

Αρχηγείο Πυροσβεστικού Σώματος

**ΔΡΑΣΤΗΡΙΟΤΗΤΕΣ
ΠΥΡΟΣΒΕΣΤΙΚΟΥ ΣΩΜΑΤΟΣ
ΕΤΟΥΣ 2010**



ΔΡΑΣΤΗΡΙΟΤΗΤΕΣ

ΤΗΝ ΕΚΔΟΣΗ ΕΠΙΜΕΛΗΘΗΚΕ

Η ΔΙΕΥΘΥΝΣΗ ΠΛΗΡΟΦΟΡΙΚΗΣ & ΕΠΙΚΟΙΝΩΝΙΩΝ Α.Π.Σ.

ΠΕΡΙΕΧΟΜΕΝΑ

Σελίδα

ΠΕΡΙΕΧΟΜΕΝΑ

3

ΜΕΡΟΣ Α' ΣΥΝΟΛΟ ΣΥΜΒΑΝΤΩΝ

5

Συμβάντα	A1	6
Συμβάντα κατά Περιφέρεια	A2 - α	7
Συμβάντα κατά Υπηρεσία	A2 - β	8
Συμβάντα κατά Τρίμηνο	A3	14
Συμβάντα κατά Μήνα	A4	15
Συμβάντα κατά Ημέρα	A5	16
Συμβάντα κατά Ώρα	A6	17
Συμβάντα κατά Περιφέρεια την 5ετία 2006 -2010	A7 - α	18
Συμβάντα κατά Υπηρεσία την 5ετία 2006 -2010	A7 - β	19
Συμβάντα κατά Μήνα την 5ετία 2006 -2010	A8	26
Διασώσεις	A9	28

ΜΕΡΟΣ Β' ΑΣΤΙΚΕΣ ΠΥΡΚΑΓΙΕΣ

29

Πυρκαγιές εντός - εκτός κατοικημένων περιοχών	B1	30
Πυρκαγιές κατά μήνα	B2	31
Πυρκαγιές κατά ημέρα	B3 - α	32
Πυρκαγιές κατά ώρα	B3 - β	33
Πυρκαγιές κατ' έτος την 5ετία 2006 -2010	B4	34
Αιτίες πρόκλησης πυρκαγιών κατ' έτος την 5ετία 2006 -2010	B5	35
Χαρακτηρισμός πυρκαγιών από άποψη υπαιτιότητας	B6	37
Χώροι που προσβλήθηκαν από πυρκαγιές	B7	38
Αντικείμενα - υλικά που κάηκαν	B8	41
Ζημιές - περιουσία που διασώθηκε	B9 α- β	42
Ζημιές που προκλήθηκαν από πυρκαγιές κατά Περιφέρεια την 5ετία 2006 -2010	B10 - α	49
Ζημιές που προκλήθηκαν από πυρκαγιές κατά Υπηρεσία την 5ετία 2006 -2010	B10 - β	50
Ατυχήματα - Τραυματισμοί - Θάνατοι σε πυρκαγιές	B11	56

ΜΕΡΟΣ Γ' ΠΑΡΟΧΕΣ ΒΟΗΘΕΙΑΣ -

ΕΠΕΜΒΑΣΕΙΣ ΣΕ ΑΝΕΛΚΥΣΤΗΡΕΣ

57

Είδη παροχών βοήθειας	Γ1	58
Ατυχήματα - Τραυματισμοί - Θάνατοι	Γ2	58
Παροχές βοήθειας κατά μήνα	Γ3	59
Επεμβάσεις σε ανελκυστήρες κατά μήνα	Γ4	60

ΜΕΡΟΣ Δ' ΔΙΑΘΕΣΕΙΣ ΠΡΟΣΩΠΙΚΟΥ & ΜΗΧΑΝΗΜΑΤΩΝ - ΕΛΕΓΧΟΙ - ΟΜΙΛΙΕΣ - ΕΚΠΑΙΔΕΥΣΕΙΣ

61

Προσωπικό και μέσα που διατέθηκαν	Δ1	62
Έλεγχοι Πυρασφαλείας - Αποτελέσματα	Δ2	63
Ομιλίες - Εκπαιδεύσεις σε θέματα Πυρασφαλείας και Πολιτικής Άμυνας	Δ3	63
Ασφαλισμένες - Ανασφάλιστες περιουσίες	Δ4	64
Κινήσεις - Εργασίες - Καύσιμα των μέσων που διατέθηκαν	Δ5	64

ΜΕΡΟΣ Ε' ΑΓΡΟΤΙΚΕΣ - ΛΑΣΙΚΕΣ ΠΥΡΚΑΓΙΕΣ[65](#)

Ζημιές ανά κατηγορία	E1	66
Προσωπικό που χρησιμοποιήθηκε	E2	67
Μέσα που χρησιμοποιήθηκαν	E3	68
Πυρκαγιές ανά μήνα	E4	69
Ζημιές ανά μήνα	E5	70
Προσωπικό ανά μήνα	E6	71
Μέσα ανά μήνα	E7	72
Πυρκαγιές ανά ημέρα	E8	73
Πυρκαγιές ανά ώρα	E9	74
Πυρκαγιές ανά έκταση ζημιών	E10	75
Πυρκαγιές ανά ημερομηνία (Ιανουάριος)	E11-α	76
Πυρκαγιές ανά ημερομηνία (Φεβρουάριος)	E11-β	77
Πυρκαγιές ανά ημερομηνία (Μάρτιος)	E11-γ	78
Πυρκαγιές ανά ημερομηνία (Απρίλιος)	E11-δ	79
Πυρκαγιές ανά ημερομηνία (Μάιος)	E11-ε	80
Πυρκαγιές ανά ημερομηνία (Ιούνιος)	E11-στ	81
Πυρκαγιές ανά ημερομηνία (Ιούλιος)	E11-ζ	82
Πυρκαγιές ανά ημερομηνία (Αύγουστος)	E11-η	83
Πυρκαγιές ανά ημερομηνία (Σεπτέμβριος)	E11-θ	84
Πυρκαγιές ανά ημερομηνία (Οκτώβριος)	E11-ι	85
Πυρκαγιές ανά ημερομηνία (Νοέμβριος)	E11-ια	86
Πυρκαγιές ανά ημερομηνία (Δεκέμβριος)	E11-ιβ	87
Πυρκαγιές & Ζημιές ανά Υπηρεσία	E12	88
Διατεθέν Προσωπικό ανά Υπηρεσία	E13	97
Διατεθέντα Μέσα ανά Υπηρεσία	E14	101
Πυρκαγιές & Ζημιές ανά Νομό	E15	104
Διατεθέν Προσωπικό ανά Νομό	E16	107
Διατεθέντα Μέσα ανά Νομό	E17	108

ΜΕΡΟΣ ΣΤ' ΗΓΕΣΙΕΣ ΤΟΥ ΠΥΡΟΣΒΕΣΤΙΚΟΥ ΣΩΜΑΤΟΣ[109](#)

ΠΙΝΑΚΑΣ ΑΡΧΗΓΩΝ ΠΥΡΟΣΒΕΣΤΙΚΟΥ ΣΩΜΑΤΟΣ

[110](#)

ΠΙΝΑΚΑΣ ΥΠΑΡΧΗΓΩΝ ΠΥΡΟΣΒΕΣΤΙΚΟΥ ΣΩΜΑΤΟΣ

[111](#)

ΜΕΡΟΣ Α΄

ΣΥΝΟΛΟ ΣΥΜΒΑΝΤΩΝ ΕΤΟΥΣ 2010

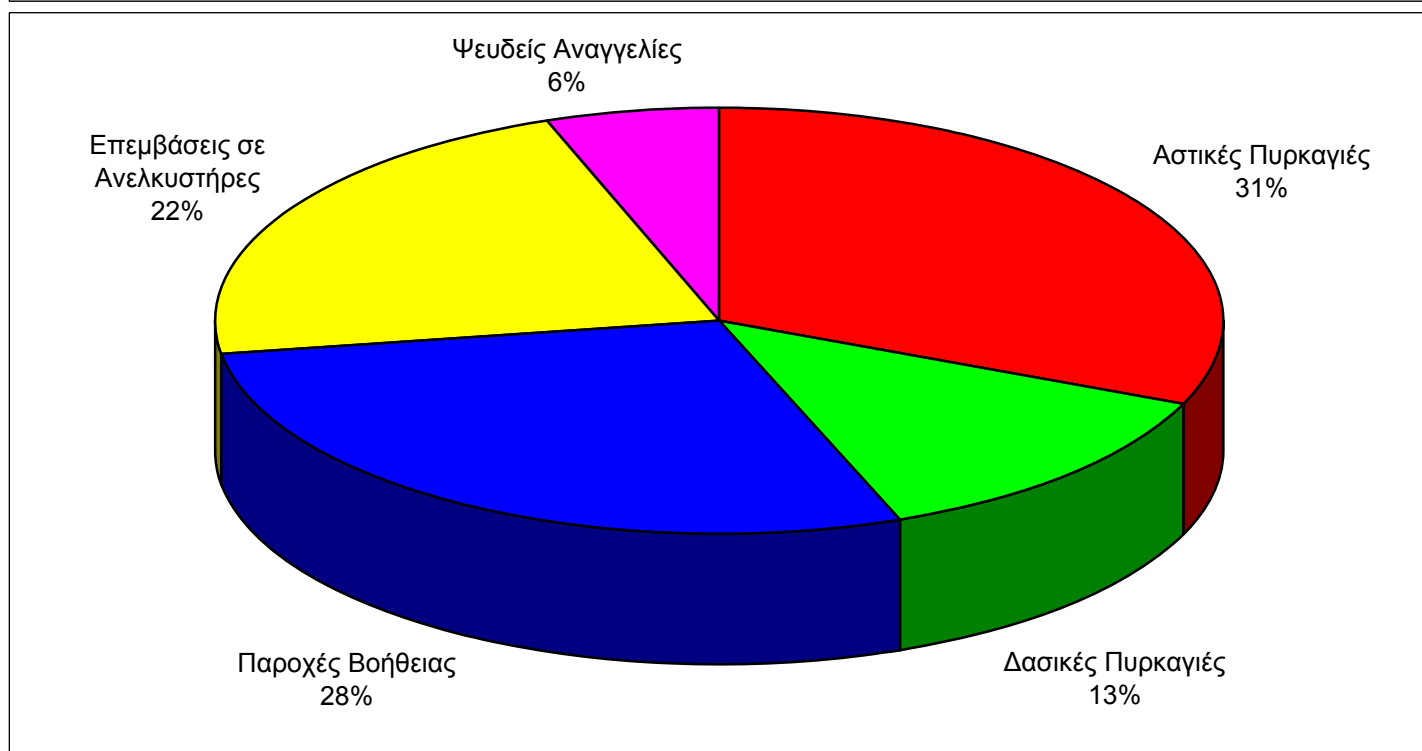
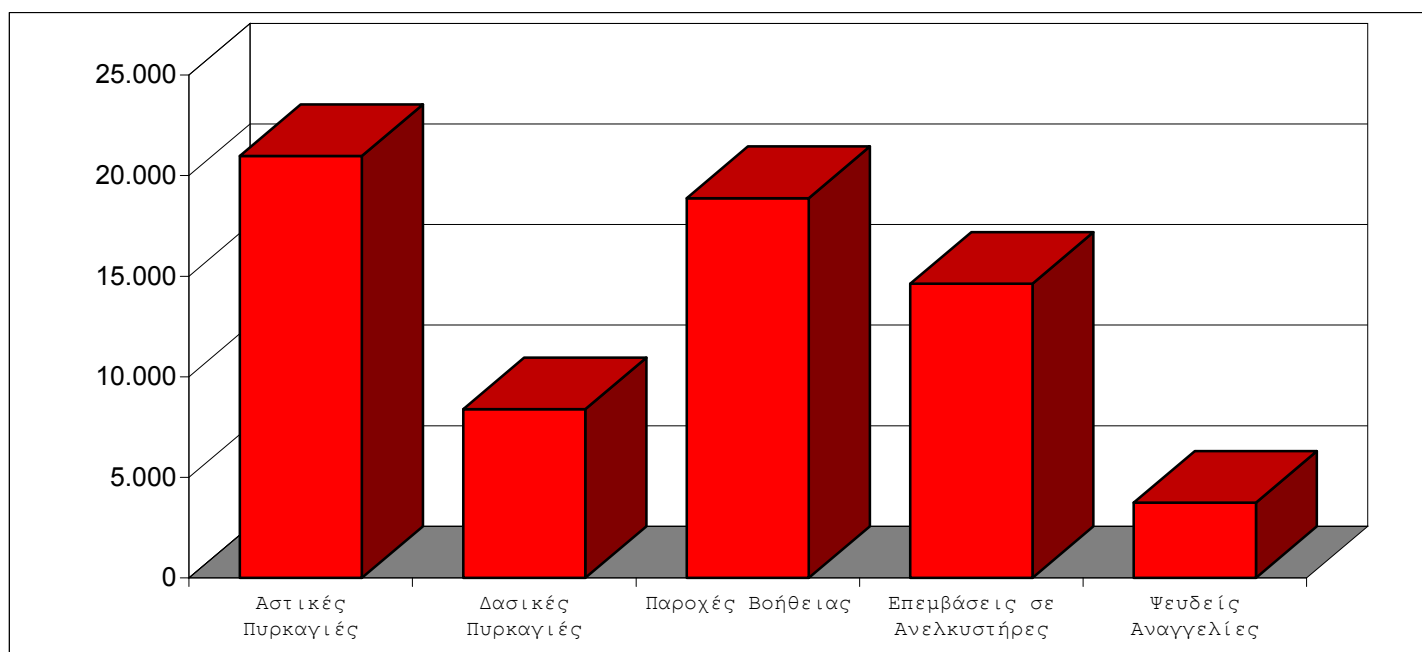
66.617 *Πυροσβεστικές έξοδοι*

183 *Κατά μέσο όρο
ημερησίως*

A1

Συμβάντα έτους 2010

ΚΑΤΑΝΟΜΗ ΣΥΜΒΑΝΤΩΝ	<i>Αστικές Πυρκαγιές</i>	<i>Δασικές Πυρκαγιές</i>	<i>Παροχές Βοήθειας</i>	<i>Επεμβάσεις σε Ανελκυστήρες</i>	<i>Ψευδείς Αναγγελίες</i>	<i>Σύνολο Συμβάντων</i>
Αριθμός Συμβάντων	20.980	8.389	18.882	14.631	3.735	66.617
Ποσοστό επί συνόλου συμβάντων	31,49%	12,59%	28,34%	21,96%	5,61%	100,00%



A2-α**Συμβάντα κατά Περιφέρεια**

ΠΕΡΙΦΕΡΕΙΑΚΕΣ ΔΙΟΙΚΗΣΕΙΣ	<i>Αστικές Πορκαγιές</i>	<i>Δασικές Πορκαγιές</i>	<i>Παροχές Βοήθειας</i>	<i>Επεμβάσεις σε Ανελκυστήρες</i>	<i>Ψευδείς Αναγγελίες</i>	<i>Σύνολο Συμβάντων</i>
ΠΕΡ/ΚΗ Δ/ΣΗ ΑΤΤΙΚΗΣ	9.510	318	4.347	6.882	2.600	23.657
ΠΕΡ/ΚΗ Δ/ΣΗ ΑΝ.ΜΑΚΕΔ.ΘΡΑΚ	651	402	1.463	984	96	3.596
ΠΕΡ/ΚΗ Δ/ΣΗ ΚΕΝΤΡ.ΜΑΚΕΔΟΝ	2.961	1.053	2.891	3.062	316	10.283
ΠΕΡ/ΚΗ Δ/ΣΗ Δ.ΜΑΚΕΔΟΝΙΑΣ	281	191	892	453	16	1.833
ΠΕΡ/ΚΗ Δ/ΣΗ ΗΠΕΙΡΟΥ	726	457	1.380	280	152	2.995
ΠΕΡ/ΚΗ Δ/ΣΗ ΘΕΣΣΑΛΙΑΣ	1.289	853	1.115	848	41	4.146
ΠΕΡ/ΚΗ Δ/ΣΗ Δ.ΕΛΛΑΔΑΣ	1.273	1.252	1.362	941	194	5.022
ΠΕΡ/ΚΗ Δ/ΣΗ ΠΕΛΟΠΟΝΝΗΣΟΥ	840	1.277	1.135	373	82	3.707
ΠΕΡ/ΚΗ Δ/ΣΗ ΣΤΕΡ.ΕΛΛΑΔΑΣ	696	789	875	179	26	2.565
ΠΕΡ/ΚΗ Δ/ΣΗ Ν. ΑΙΓΑΙΟΥ	743	275	497	55	58	1.628
ΠΕΡ/ΚΗ Δ/ΣΗ ΒΟΡ. ΑΙΓΑΙΟΥ	281	192	724	101	53	1.351
ΠΕΡ/ΚΗ Δ/ΣΗ ΚΡΗΤΗΣ	1.107	844	1.044	369	8	3.372
ΠΕΡ/ΚΗ Δ/ΣΗ ΙΟΝΙΩΝ ΝΗΣΩΝ	403	451	887	71	88	1.900
Ε.Μ.Α.Κ. 1	0	0	0	0	0	0
Ε.Μ.Α.Κ. 2	189	26	97	29	3	344
Ε.Μ.Α.Κ. 3	3	0	58	0	1	62
Ε.Μ.Α.Κ. 4	0	0	9	0	0	9
Ε.Μ.Α.Κ. 5	0	0	43	0	0	43
Ε.Μ.Α.Κ. 6	27	8	26	4	1	66
Ε.Μ.Α.Κ. 7	0	1	15	0	0	16
Ε.Μ.Α.Κ. 8	0	0	22	0	0	22
ΣΥΝΟΛΟ	20.980	8.389	18.882	14.631	3.735	66.617

ΥΠΗΡΕΣΙΕΣ	Αστικές Πορκαγιές	Δασικές Πορκαγιές	Παροχές Βοήθειας	Επεμβάσεις σε Ανεγκυστήρες	Ψευδείς Αναγγελίες	Σύνολο Συμβάντων
ΠΕΡ/ΚΗ Δ/ΣΗ ΑΤΤΙΚΗΣ						
ΔΙΟΙΚΗΣΗ Π.Υ. ΑΘΗΝΑΣ	6681	41	3.306	6.076	2.108	18.212
Π.Κ. ΑΧΑΡΝΩΝ	0	0	0	0	0	0
Π.Κ. ΠΟΛΥΔΕΝΔΡΙΟΥ	0	0	0	0	0	0
Π.Κ. ΡΑΦΗΝΑΣ	0	0	0	0	0	0
Π.Υ Κ.Α. ΑΘΗΝΩΝ	7	0	11	7	40	65
ΠΥΡΟΣΒΕΣΤΙΚΗ ΑΚΑΔΗΜΙΑ	0	0	0	0	0	0
ΔΙΟΙΚΗΣΗ Π.Υ. ΠΕΙΡΑΙΑ	929	8	436	712	213	2.298
Π.Κ. ΣΑΛΑΜΙΝΑΣ	81	6	45	6	3	141
Π.Κ. ΑΙΓΙΝΑΣ	86	7	98	1	26	218
Π.Υ. ΕΛΕΥΣΙΝΑΣ	563	9	103	20	32	727
Π.Κ. ΒΙΛΛΙΩΝ	14	10	13	1	0	38
Π.Υ. ΜΕΓΑΡΩΝ	141	107	39	3	1	291
Π.Υ. ΛΑΥΡΙΟΥ	281	74	74	17	78	524
Π.Υ. ΝΕΑΣ ΜΑΚΡΗΣ	71	10	66	8	1	156
Π.Υ. ΚΡΩΠΙΑΣ	447	28	109	13	67	664
Π.Υ. ΜΑΡΚΟΠΟΥΛΟΥ	209	18	47	18	31	323
ΣΥΝΟΛΟ	9.510	318	4.347	6.882	2.600	23.657
ΠΕΡ/ΚΗ Δ/ΣΗ ΑΝ. ΜΑΚΕΔ. - ΘΡΑΚΗΣ						
Π.Υ. ΚΟΜΟΤΗΝΗΣ	99	46	133	187	9	474
Π.Κ. ΣΑΠΠΩΝ	19	23	10	0	1	53
Π.Κ. ΙΑΣΜΟΥ	8	33	38	0	1	80
Π.Υ. ΒΙ.ΠΕ. ΚΟΜΟΤΗΝΗΣ	16	11	7	0	4	38
Π.Υ. ΚΑΒΑΛΑΣ	46	14	101	130	0	291
Π.Κ. ΘΑΣΟΥ	13	8	51	1	0	73
Π.Υ. ΛΙΜΕΝΑ ΚΑΒΑΛΑΣ	0	0	6	0	0	6
Π.Υ. ΕΛΕΥΘΕΡΟΥΠΟΛΗΣ	33	22	175	2	0	232
Π.Υ. ΧΡΥΣΟΥΠΟΛΗΣ	33	32	111	4	1	181
Π.Υ. ΔΡΑΜΑΣ	100	41	241	173	41	596
Π.Κ. ΝΕΥΡΟΚΟΠΙΟΥ	6	3	26	0	4	39
Π.Κ. ΠΑΡΑΝΕΣΤΙΟΥ	4	5	18	0	1	28
Π.Υ. ΞΑΝΘΗΣ	101	44	123	158	4	430
Π.Κ. ΣΤΑΥΡΟΥΠΟΛΗΣ	5	2	3	0	0	10
Π.Υ. ΒΙ.ΠΕ. ΞΑΝΘΗΣ	12	14	34	0	0	60
Π.Υ. ΑΛΕΞΑΝΔΡΟΥΠΟΛΗΣ	87	54	199	299	14	653
Π.Κ. ΣΑΜΟΘΡΑΚΗΣ	6	1	21	0	0	28
Π.Υ. ΟΡΕΣΤΙΑΔΑΣ	41	32	65	26	15	179
Π.Κ. ΔΙΚΑΙΩΝ	4	6	9	0	1	20
Π.Υ. ΔΙΔΥΜΟΤΕΙΧΟΥ	15	9	74	4	0	102
Π.Κ. ΣΟΥΦΛΙΟΥ	3	2	18	0	0	23
ΣΥΝΟΛΟ	651	402	1.463	984	96	3.596

ΠΕΡ/ΚΗ Δ/ΣΗ ΚΕΝΤΡ. ΜΑΚΕΔΟΝΙΑΣ	Αστικές Πυρκαγιές	Λασικές Πυρκαγιές	Παροχές Βοήθειας	Επεμβάσεις σε Ανελκυστήρες	Ψευδείς Αναγγελίες	Σύνολο Συμβάντων
ΔΙΟΙΚΗΣΗ Π.Υ. ΘΕΣΣΑΛΟΝΙΚΗΣ	1.805	48	771	2.149	143	4.916
Π.Κ. ΣΤΑΥΡΟΥ ΘΕΣΣΑΛΟΝΙΚΗΣ	40	17	42	0	4	103
Π.Κ. ΛΑΓΚΑΔΑ	146	34	56	12	1	249
5ος Π.Σ. Κ/Α ΘΕΣΣΑΛΟΝΙΚΗΣ	1	0	0	0	0	1
Π.Υ. ΣΕΡΡΩΝ	141	88	174	374	1	778
Π.Κ. ΝΙΓΡΙΤΑΣ	23	37	36	7	0	103
Π.Κ. ΣΙΔΗΡΟΚΑΣΤΡΟΥ	32	49	47	4	1	133
ΕΘ.Π.Σ. ΑΝΩ ΠΟΡΟΙΩΝ ΣΕΡΡΩΝ	8	15	38	1	0	62
Π.Κ. ΡΟΔΟΛΙΒΟΥΣ	23	63	55	0	3	144
Π.Κ. ΝΕΑΣ ΖΙΧΝΗΣ	27	92	34	0	0	153
Π.Υ. ΠΟΛΥΓΥΡΟΥ	65	22	116	7	2	212
Π.Κ. ΑΡΝΑΙΑΣ	6	8	19	0	0	33
Π.Κ. ΝΕΟΥ ΜΑΡΜΑΡΑ	16	17	122	0	0	155
Π.Κ. ΚΑΣΣΑΝΔΡΑΣ	57	15	71	0	0	143
Π.Υ. ΙΕΡΙΣΣΟΥ	9	7	78	0	3	97
Π.Κ. ΚΑΡΥΩΝ ΑΓ. ΟΡΟΥΣ	5	1	11	0	0	17
Π.Υ. ΚΙΛΚΙΣ	70	98	162	152	11	493
Π.Κ. ΜΟΥΡΙΩΝ	10	26	32	0	1	69
Π.Υ. ΒΙ.ΠΕ. ΚΙΛΚΙΣ	12	12	4	0	0	28
Π.Υ. ΓΟΥΜΕΝΙΣΣΑΣ	34	30	63	1	10	138
Π.Υ. ΕΔΕΣΣΑΣ	46	54	117	49	36	302
Π.Υ. ΑΡΙΔΑΙΑΣ	26	20	64	16	6	132
Π.Υ. ΓΙΑΝΝΙΤΣΩΝ	58	171	120	55	3	407
Π.Υ. ΒΕΡΟΙΑΣ	83	33	138	115	69	438
Π.Κ. ΒΕΡΓΙΝΑΣ	7	21	7	0	3	38
ΕΘ. Π.Σ. ΜΑΚΕΔΟΝΙΔΟΣ	3	1	10	0	0	14
Π.Υ. ΝΑΟΥΣΑΣ	39	15	169	20	9	252
Π.Υ. ΑΛΕΞΑΝΔΡΕΙΑΣ	40	11	179	20	0	250
Π.Υ. ΚΑΤΕΡΙΝΗΣ	93	36	111	78	10	328
Π.Κ. ΚΟΛΙΝΔΡΟΥ	12	9	10	0	0	31
Π.Υ. ΛΙΤΟΧΩΡΟΥ	24	3	35	2	0	64
ΣΥΝΟΛΟ	2.961	1.053	2.891	3.062	316	10.283
ΠΕΡ/ΚΗ Δ/ΣΗ ΔΥΤ. ΜΑΚΕΔΟΝΙΑΣ						
Π.Υ. ΚΟΖΑΝΗΣ	53	57	143	129	2	384
Π.Κ. ΝΕΑΠΟΛΗΣ	13	8	28	14	0	63
Π.Κ. ΣΕΡΒΙΩΝ	8	1	32	1	0	42
Π.Υ. ΠΤΟΛΕΜΑΙΔΑΣ	44	38	132	75	10	299
Π.Υ. ΦΛΩΡΙΝΑΣ	43	33	118	106	0	300
Π.Υ. ΚΑΣΤΟΡΙΑΣ	37	15	183	26	1	262
Π.Κ. ΝΕΣΤΟΡΙΟΥ	2	6	20	0	0	28
Π.Κ. ΑΡΓΟΥΣ ΟΡΕΣΤΙΚΟΥ	12	7	144	1	1	165
Π.Κ. ΕΠΤΑΧΩΡΙΟΥ	0	3	1	0	0	4
Π.Υ. ΓΡΕΒΕΝΩΝ	54	10	84	101	1	250
Π.Κ. ΔΕΣΚΑΤΗΣ	12	2	6	0	0	20
Π.Κ. ΠΕΡΙΒΟΛΙΟΥ	0	10	0	0	1	11
Π.Κ. ΚΡΑΝΙΑΣ	3	1	1	0	0	5
ΣΥΝΟΛΟ	281	191	892	453	16	1.833

ΠΕΡ/ΚΗ Δ/ΣΗ ΗΠΕΙΡΟΥ	Αστικές Πορκαγιές	Λασικές Πορκαγιές	Παροχές Βοήθειας	Επεμβάσεις σε Ανελευστήρες	Ψευδείς Αναγγελίες	Σύνολο Συμβάντων
ΔΙΟΙΚΗΣΗ Π.Υ. ΙΩΑΝΝΙΝΩΝ	263	43	442	165	61	974
Π.Κ. ΜΕΤΣΟΒΟΥ	10	7	26	0	2	45
Π.Κ. ΔΕΛΒΙΝΑΚΙΟΥ	5	11	26	0	0	42
Π.Κ. ΜΗΛΙΩΤΑΔΩΝ	3	1	15	0	0	19
Π.Κ. ΒΟΥΤΣΑΡΟΥ	2	3	33	0	0	38
Π.Υ. ΒΙ.ΠΕ. ΙΩΑΝΝΙΝΩΝ	5	3	40	0	2	50
Π.Υ. ΚΟΝΙΤΣΑΣ	12	23	12	0	0	47
Π.Υ. ΗΓΟΥΜΕΝΙΤΣΑΣ	75	62	103	16	4	260
Π.Υ. ΛΙΜΕΝΑ ΗΓΟΥΜΕΝΙΤΣΑΣ	0	0	2	0	0	2
Π.Κ. ΠΑΡΑΜΥΘΙΑΣ	21	14	36	0	2	73
Π.Κ. ΦΙΛΙΑΤΩΝ	8	37	33	0	0	78
Π.Υ. ΑΡΤΑΣ	164	123	190	60	34	571
Π.Κ. ΑΣΤΡΟΧΩΡΙΟΥ	1	5	11	0	1	18
Π.Κ. ΑΝΩ ΑΘΑΜΑΝΙΟΥ	4	5	11	0	2	22
Π.Υ. ΠΡΕΒΕΖΑΣ	79	42	216	33	20	390
Π.Υ. ΦΙΛΛΙΠΙΑΔΑΣ	29	41	106	5	11	192
Π.Κ. ΘΕΣΠΡΩΤΙΚΟΥ	13	10	20	1	5	49
Π.Υ. ΠΑΡΓΑΣ	32	27	58	0	8	125
ΣΥΝΟΛΟ	726	457	1.380	280	152	2.995
ΠΕΡ/ΚΗ Δ/ΣΗ ΘΕΣΣΑΛΙΑΣ						
ΔΙΟΙΚΗΣΗ Π.Υ. ΛΑΡΙΣΑΣ	502	183	167	326	14	1.192
Π.Κ. ΑΓΙΑΣ	12	14	22	0	0	48
Π.Κ. ΦΑΡΣΑΛΩΝ	30	72	14	3	0	119
3ος Π.Σ.(ΒΙ.ΠΕ) ΛΑΡΙΣΑΣ	23	6	7	0	0	36
Π.Υ. ΕΛΑΣΣΩΝΑΣ	37	28	56	9	0	130
Π.Υ. ΒΟΛΟΥ	264	34	163	253	8	722
Π.Κ. ΑΛΜΥΡΟΥ	27	31	30	2	1	91
Π.Κ. ΣΚΟΠΕΛΟΥ	12	3	15	0	1	31
Π.Κ. ΣΚΙΑΘΟΥ	15	0	21	1	1	38
Π.Κ. ΑΛΟΝΝΗΣΟΥ	7	2	8	0	1	18
Π.Κ. ΑΡΓΑΛΑΣΤΗΣ	17	4	24	0	2	47
2ος Π.Σ.(ΒΙ.ΠΕ) ΒΟΛΟΥ	26	20	17	0	0	63
Π.Υ. ΤΡΙΚΑΛΩΝ	77	32	188	112	0	409
Π.Κ. ΟΙΧΑΛΙΩΝ	14	12	62	1	0	89
Π.Κ. ΠΥΛΗΣ	3	6	19	0	0	28
Π.Υ. ΚΑΛΑΜΠΑΚΑΣ	28	22	60	5	0	115
Π.Υ. ΚΑΡΔΙΤΣΑΣ	142	221	139	136	13	651
Π.Υ. ΣΟΦΑΔΩΝ	27	105	21	0	0	153
Π.Υ. ΜΟΥΖΑΚΙΟΥ	13	16	28	0	0	57
Π.Υ. ΠΑΛΑΜΑ	13	42	54	0	0	109
ΣΥΝΟΛΟ	1.289	853	1.115	848	41	4.146
ΠΕΡ/ΚΗ Δ/ΣΗ ΔΥΤΙΚΗΣ ΕΛΛΑΔΑΣ						
ΔΙΟΙΚΗΣΗ Π.Υ. ΠΑΤΡΩΝ	598	49	264	630	45	1.586
Π.Κ. ΧΑΛΑΝΔΡΙΤΣΑΣ	17	36	19	0	1	73
Π.Υ. ΒΙ.ΠΕ. ΠΑΤΡΩΝ	49	133	55	0	1	238
Π.Υ. ΑΙΓΙΟΥ	60	82	91	8	11	252
Π.Κ. ΑΚΡΑΤΑΣ	10	24	24	2	5	65
Π.Υ. ΚΑΛΑΒΡΥΤΩΝ	23	23	38	0	4	88
Π.Υ. ΜΕΣΟΛΟΓΓΙΟΥ	86	107	86	19	0	298
Π.Υ. ΑΓΡΙΝΙΟΥ	126	144	212	223	109	814
Π.Κ. ΘΕΡΜΟΥ	7	24	42	1	4	78
Π.Υ. ΝΑΥΠΑΚΤΟΥ	27	68	47	16	0	158
Π.Υ. ΑΜΦΙΛΟΧΙΑΣ	20	22	32	3	1	78
Π.Υ. ΠΥΡΓΟΥ	79	125	163	32	3	402
Π.Κ. ΟΛΥΜΠΙΑΣ	14	54	84	0	5	157
Π.Κ. ΚΡΕΣΤΑΙΝΩΝ	26	58	88	0	4	176
Π.Υ. ΑΜΑΛΙΑΔΑΣ	72	81	36	6	0	195
Π.Υ. ΛΕΧΑΙΝΩΝ	59	222	81	1	1	364
ΣΥΝΟΛΟ	1.273	1.252	1.362	941	194	5.022

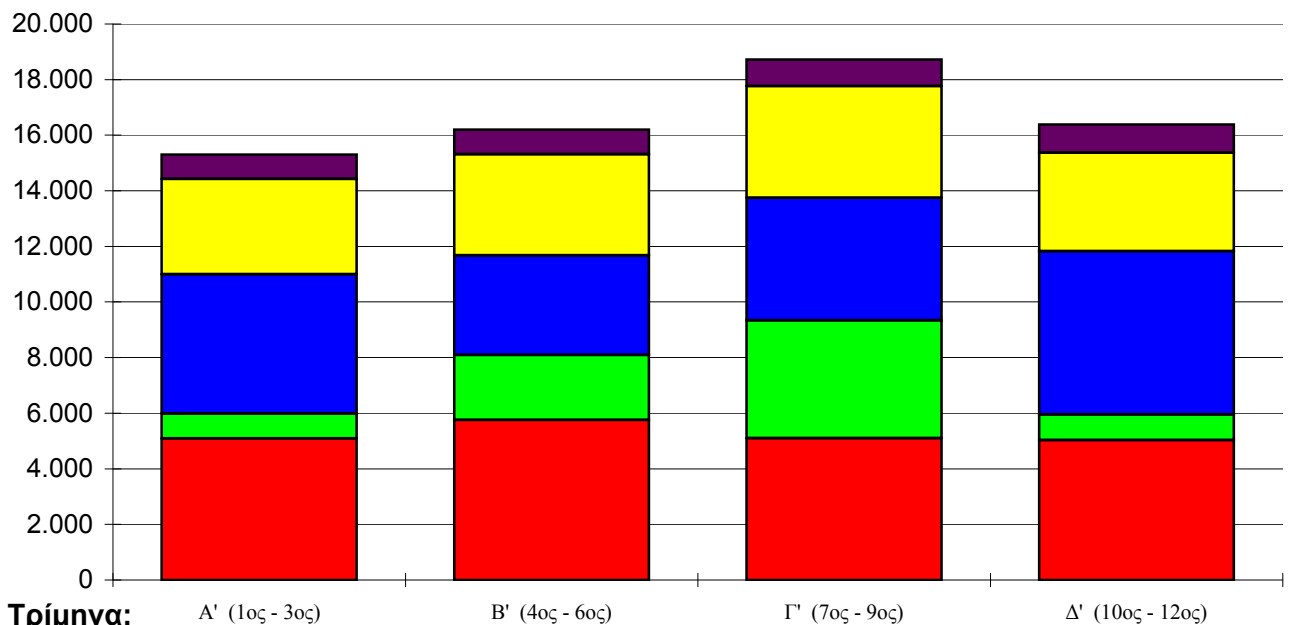
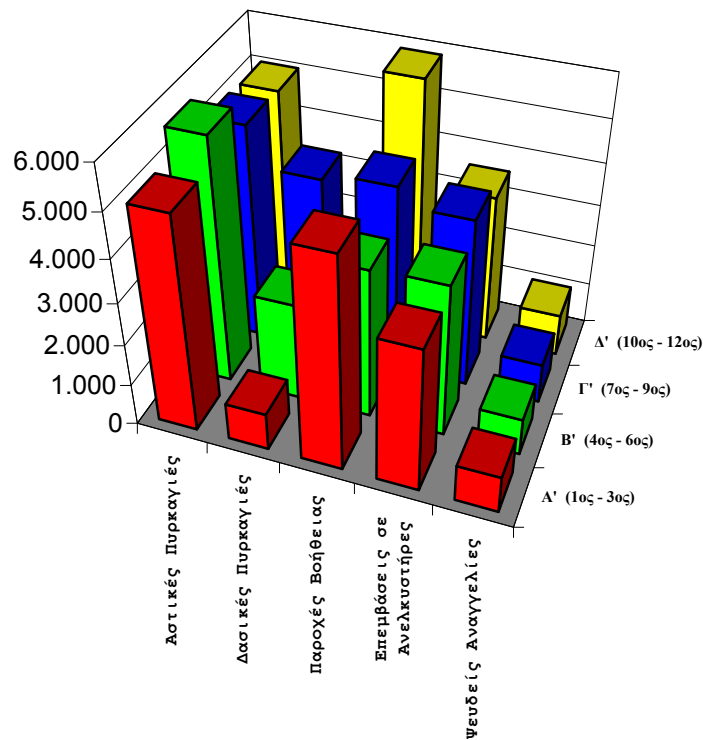
ΠΕΡ/ΚΗ Δ/ΣΗ ΠΕΛΟΠΟΝΝΗΣΟΥ	Αστικές Πορκαγιές	Λασικές Πορκαγιές	Παροχές Βοήθειας	Επεμβάσεις σε Ανελκυστήρες	Ψευδείς Αναγγελίες	Σύνολο Συμβάντων
Π.Υ. ΤΡΙΠΟΛΗΣ	54	70	111	33	5	273
Π.Κ. ΑΣΤΡΟΥΣ	16	26	24	1	3	70
Π.Κ. ΒΥΤΙΝΑΣ	9	15	32	0	4	60
Π.Κ. ΛΕΩΝΙΔΙΟΥ	6	13	5	0	0	24
Π.Υ. ΜΕΓΑΛΟΠΟΛΗΣ	28	19	35	0	0	82
Π.Κ. ΤΡΟΠΑΙΩΝ	5	13	5	0	0	23
Π.Υ. ΚΑΛΑΜΑΤΑΣ	187	205	94	189	1	676
Π.Υ. Π/Α ΚΑΛΑΜΑΤΑΣ	0	0	0	0	0	0
Π.Κ. ΜΕΛΙΓΑΛΑ	23	58	41	0	0	122
Π.Υ. ΓΑΡΓΑΛΙΑΝΩΝ	39	73	65	0	8	185
Π.Κ. ΚΥΠΑΡΙΣΣΙΑΣ	26	56	25	2	0	109
Π.Κ. ΠΥΛΟΥ	10	27	33	1	5	76
Π.Υ. ΣΠΑΡΤΗΣ	55	63	83	42	8	251
Π.Υ. ΓΥΘΕΙΟΥ	38	53	35	0	0	126
Π.Κ. ΚΥΘΗΡΩΝ	12	10	14	0	17	53
Π.Υ. ΜΟΛΛΩΝ	11	32	33	0	1	77
Π.Κ. ΝΕΑΠΟΛΗΣ	4	19	20	0	0	43
Π.Υ. ΑΡΕΟΠΟΛΕΩΣ	21	131	80	0	0	232
Π.Υ. ΝΑΥΠΛΙΟΥ	52	91	81	13	0	237
Π.Κ. ΚΡΑΝΙΔΙΟΥ	7	37	15	0	0	59
Π.Κ. ΤΡΟΙΖΗΝΑΣ	5	33	17	0	0	55
Π.Υ. ΑΡΓΟΥΣ	28	48	71	8	0	155
Π.Υ. ΚΟΡΙΝΘΟΥ	123	111	93	58	13	398
Π.Κ. ΠΕΡΑΧΩΡΑΣ	18	11	18	11	2	60
Π.Υ. ΣΥΚΙΩΝΟΣ - ΚΙΑΤΟΥ	55	56	91	15	15	232
Π.Κ. ΕΥΡΩΣΤΙΝΗΣ	8	7	14	0	0	29
ΣΥΝΟΛΟ	840	1.277	1.135	373	82	3.707
ΠΕΡ/ΚΗ Δ/ΣΗ ΑΝ. ΣΤΕΡ. ΕΛΛΑΔΑΣ						
Π.Υ. ΛΑΜΙΑΣ	88	52	72	57	5	274
Π.Κ. ΑΤΑΛΑΝΤΗΣ	16	32	25	0	3	76
Π.Κ. ΔΟΜΟΚΟΥ	11	16	18	0	0	45
Π.Κ. ΑΜΦΙΚΛΕΙΑΣ	11	35	16	0	0	62
Π.Κ. ΣΤΥΛΙΔΑΣ	27	17	34	0	0	78
Π.Κ. ΑΓ. ΚΩΝΣΤΑΝΤΙΝΟΥ	5	20	30	0	0	55
Π.Κ. ΑΡΓΥΡΟΧΩΡΙΟΥ	2	7	9	0	0	18
Π.Υ. ΒΙ.ΠΕ. ΛΑΜΙΑΣ	1	0	2	0	0	3
Π.Υ. ΜΑΚΡΑΚΩΜΗΣ	27	40	50	0	1	118
Π.Υ. ΚΑΡΠΕΝΗΣΙΟΥ	26	13	29	4	8	80
Π.Κ. ΦΟΥΡΝΑ	0	1	38	0	0	39
Π.Υ. ΑΜΦΙΣΣΑΣ	34	21	25	1	1	82
Π.Κ. ΛΙΔΩΡΙΚΙΟΥ	6	2	1	0	0	9
Π.Κ. ΠΟΛΥΔΡΟΣΟΥ	6	9	3	0	0	18
Π.Υ. ΙΤΕΑΣ	35	29	32	2	1	99
Π.Υ. ΛΙΒΑΔΕΙΑΣ	59	74	63	23	5	224
Π.Υ. ΘΗΒΑΣ	34	65	64	7	0	170
Π.Υ. ΟΙΝΟΦΥΤΩΝ	107	41	41	3	1	193
Π.Κ. ΔΕΡΒΕΝΟΧΩΡΙΩΝ	6	6	4	0	0	16
Π.Υ. Π/Α ΤΑΝΑΓΡΑΣ	0	0	0	0	0	0
Π.Υ. ΧΑΛΚΙΔΑΣ	103	118	108	74	1	404
Π.Κ. ΚΥΜΗΣ	13	18	28	0	0	59
Π.Κ. ΑΛΙΒΕΡΙΟΥ	11	23	52	2	0	88
Π.Κ. ΚΑΡΥΣΤΟΥ	12	38	9	5	0	64
Π.Κ. ΣΚΥΡΟΥ	6	8	7	0	0	21
Π.Υ. ΙΣΤΙΑΙΑΣ	32	55	64	1	0	152
Π.Κ. ΛΙΜΝΗΣ	4	19	12	0	0	35
Π.Κ. ΜΑΝΤΟΥΔΙΟΥ	14	30	39	0	0	83
ΣΥΝΟΛΟ	696	789	875	179	26	2.565

ΠΕΡ/ΚΗ Δ/ΣΗ ΝΟΤΙΟΥ ΑΙΓΑΙΟΥ	Αστικές Πορκαγιές	Λασικές Πορκαγιές	Παροχές Βοήθειας	Επεμβάσεις σε Ανελκυστήρες	Ψευδείς Αναγγελίες	Σύνολο Συμβάντων
Π.Υ. ΕΡΜΟΥΠΟΛΗΣ	67	69	55	7	8	206
Π.Κ. ΑΝΔΡΟΥ	10	48	8	0	3	69
Π.Κ. ΠΑΡΟΥ	45	15	27	0	1	88
Π.Κ. ΝΑΞΟΥ	15	35	19	0	1	70
Π.Κ. ΘΗΡΑΣ	67	0	48	0	19	134
Π.Κ. ΤΗΝΟΥ	7	10	6	0	0	23
Π.Υ. ΡΟΔΟΥ	357	19	161	40	10	587
Π.Κ. ΛΙΝΔΟΥ	56	22	33	0	6	117
Π.Κ. ΚΑΡΠΑΘΟΥ	5	13	4	0	0	22
Π.Κ. ΑΠΟΛΛΩΝΑ	28	16	15	0	0	59
Π.Υ. Κ/Α ΡΟΔΟΥ	8	0	10	0	3	21
Π.Υ. Κ/Α ΚΩ	2	0	0	0	1	3
Π.Υ. ΚΩ	76	28	111	8	6	229
ΣΥΝΟΛΟ	743	275	497	55	58	1.628
ΠΕΡ/ΚΗ Δ/ΣΗ ΒΟΡΕΙΟΥ ΑΙΓΑΙΟΥ						
Π.Υ. ΜΥΤΙΛΗΝΗΣ	38	23	69	58	1	189
Π.Κ. ΚΑΛΛΟΝΗΣ	20	21	30	0	1	72
Π.Κ. ΑΓΙΑΣΟΥ	1	4	12	0	0	17
Π.Κ. ΠΛΩΜΑΡΙΟΥ	7	7	10	4	0	28
Π.Υ. ΜΥΡΙΝΑΣ ΛΗΜΝΟΥ	18	33	78	0	11	140
Π.Υ. ΧΙΟΥ	104	12	319	34	8	477
Π.Κ. ΚΑΡΔΑΜΥΛΩΝ	20	16	34	0	2	72
Π.Κ. ΑΡΜΟΛΙΩΝ	30	23	40	0	5	98
Π.Υ. ΣΑΜΟΥ	16	32	55	4	13	120
Π.Κ. ΑΓΙΟΥ ΚΗΡΥΚΟΥ	15	2	22	0	1	40
Π.Κ. ΚΑΡΛΟΒΑΣΙΟΥ	10	17	24	1	10	62
Π.Κ. ΡΑΧΩΝ ΙΚΑΡΙΑΣ	2	2	31	0	1	36
ΣΥΝΟΛΟ	281	192	724	101	53	1.351
ΠΕΡ/ΚΗ Δ/ΣΗ ΚΡΗΤΗΣ						
ΔΙΟΙΚΗΣΗ Π.Υ. ΗΡΑΚΛΕΙΟΥ	420	90	241	157	0	908
Π.Κ. ΜΟΙΡΩΝ	26	42	24	0	0	92
Π.Κ. ΧΕΡΣΟΝΗΣΟΥ	59	26	59	3	0	147
Π.Κ. ΠΥΡΓΟΥ ΜΟΝΟΦΑΤΣΙΟΥ	35	77	10	0	0	122
Π.Κ. ΑΝΩ ΒΙΑΝΝΟΥ	10	19	13	0	0	42
ΔΙΟΙΚΗΣΗ Π.Υ. ΧΑΝΙΩΝ	287	129	190	128	2	736
Π.Υ. ΒΡΥΣΣΩΝ	22	36	45	0	0	103
Π.Κ. ΚΑΜΠΑΝΟΥ	0	0	0	0	0	0
Π.Υ. ΚΑΣΤΕΛΛΙΟΥ	27	42	65	0	1	135
Π.Κ. ΚΑΝΤΑΝΟΥ	3	28	31	0	0	62
Π.Υ. ΡΕΘΥΜΝΗΣ	82	51	109	57	5	304
Π.Κ. ΣΠΗΛΙΟΥ	11	43	25	0	0	79
Π.Κ. ΓΑΡΑΖΟΥ	13	14	4	0	0	31
Π.Κ. ΠΕΡΑΜΑΤΟΣ	14	24	49	0	0	87
Π.Κ. ΑΓ. ΦΩΤΕΙΝΗΣ	6	41	11	0	0	58
Π.Κ. ΕΠΙΣΚΟΠΗΣ	9	21	17	0	0	47
Π.Υ. ΑΓ.ΝΙΚΟΛΑΟΥ	25	43	65	12	0	145
Π.Κ. ΤΖΕΡΜΙΑΔΟΥ	9	16	15	0	0	40
Π.Υ. ΙΕΡΑΠΕΤΡΑΣ	29	39	26	9	0	103
Π.Κ. ΣΗΤΕΙΑΣ	20	63	45	3	0	131
ΣΥΝΟΛΟ	1.107	844	1.044	369	8	3.372

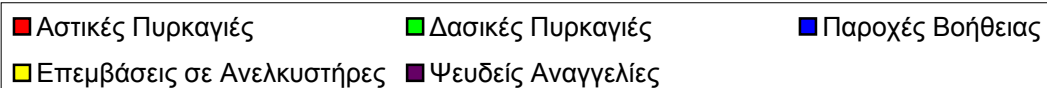
ΠΕΡ/ΚΗ Δ/ΣΗ ΙΟΝΙΩΝ ΝΗΣΩΝ	Αστικές Πυρκαγιές	Λασικές Πυρκαγιές	Παροχές Βοήθειας	Επεμβάσεις σε Ανελκυστήρες	Ψευδείς Αναγγελίες	Σύνολο Συμβάντων
ΔΙΟΙΚΗΣΗ Π.Υ. ΚΕΡΚΥΡΑΣ	143	67	382	61	30	683
Π.Κ. ΘΥΝΑΛΙΩΝ	19	29	77	0	15	140
Π.Κ. ΛΕΥΚΙΜΗΣ	1	0	0	0	0	1
Π.Κ. ΑΡΓΥΡΑΔΩΝ	20	14	75	0	8	117
Π.Κ. ΓΑΙΟΥ ΠΑΞΩΝ	2	4	5	0	0	11
Π.Υ. ΛΕΥΚΑΔΑΣ	55	70	103	2	12	242
Π.Κ. ΒΑΣΙΛΙΚΗΣ	18	16	20	0	0	54
Π.Υ. ΑΡΓΟΣΤΟΛΙΟΥ	57	75	67	5	1	205
Π.Κ. ΣΑΜΗΣ	10	20	6	0	0	36
Π.Κ. ΙΘΑΚΗΣ	6	2	9	0	0	17
Π.Κ. ΛΗΞΟΥΡΙΟΥ	5	32	17	0	0	54
Π.Υ. ΖΑΚΥΝΘΟΥ	65	107	114	3	19	308
Π.Κ. ΕΛΑΤΙΩΝ	2	15	12	0	3	32
ΣΥΝΟΛΟ	403	451	887	71	88	1.900
1η Ε.Μ.Α.Κ. (ΕΛΕΥΣΙΝΑ)	0	0	0	0	0	0
2η Ε.Μ.Α.Κ. (ΘΕΣ/ΚΗ)	189	26	97	29	3	344
3η Ε.Μ.Α.Κ. (ΗΡΑΚΛΕΙΟ)	3	0	58	0	1	62
4η Ε.Μ.Α.Κ. (ΚΟΜΟΤΗΝΗ)	0	0	9	0	0	9
5η Ε.Μ.Α.Κ. (ΙΩΑΝΝΙΝΑ)	0	0	43	0	0	43
6η Ε.Μ.Α.Κ. (ΠΑΤΡΑ)	27	8	26	4	1	66
7η Ε.Μ.Α.Κ. (ΛΑΜΙΑ)	0	1	15	0	0	16
8η Ε.Μ.Α.Κ. (ΛΑΡΙΣΑ)	0	0	22	0	0	22

A3 Συμβάντα κατά Τρίμηνο έτους 2010

ΤΡΙΜΗΝΑ	Αστικές Πυρκαγιές	Δασικές Πυρκαγιές	Παροχές Βοήθειας	Επεμβάσεις σε Ανελκυστήρες	Ψευδείς Αναγγελίες	Σύνολο Συμβάντων	Ποσοστό επί Συνόλου
Α' (1ος - 3ος)	5.090	893	5.018	3.422	885	15.308	22,98%
Β' (4ος - 6ος)	5.754	2.343	3.580	3.640	888	16.205	24,33%
Γ' (7ος - 9ος)	5.104	4.229	4.412	4.024	954	18.723	28,11%
Δ' (10ος - 12ος)	5.032	924	5.872	3.545	1.008	16.381	24,59%
ΣΥΝΟΛΑ	20.980	8.389	18.882	14.631	3.735	66.617	100,00%

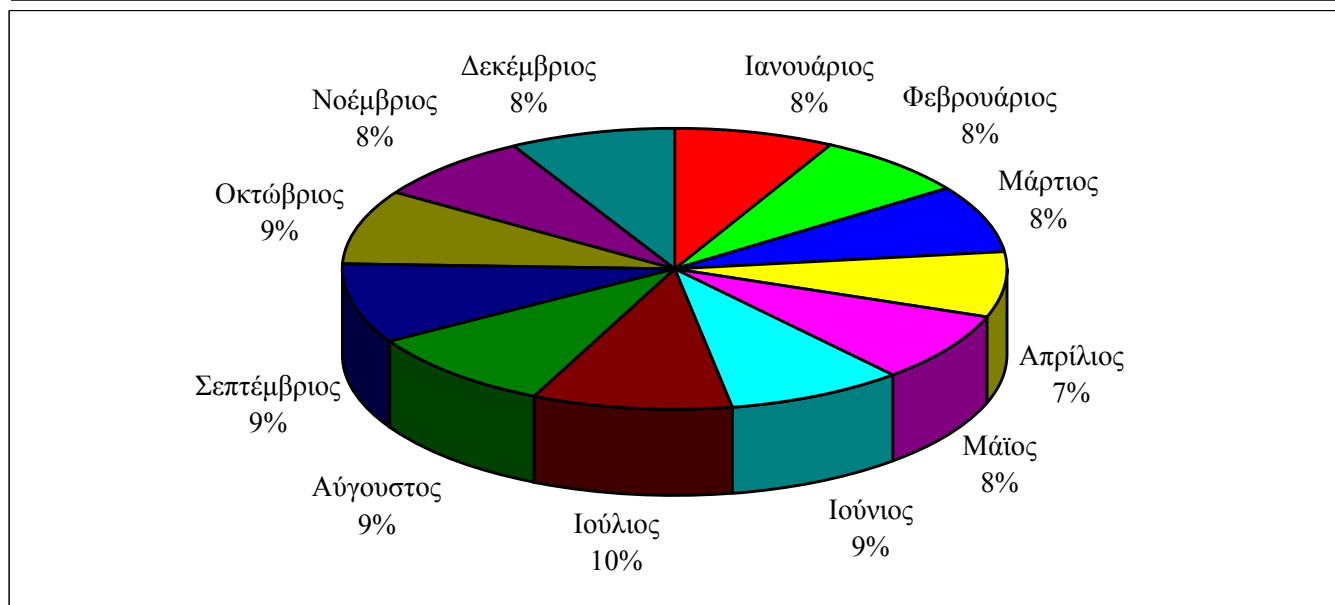
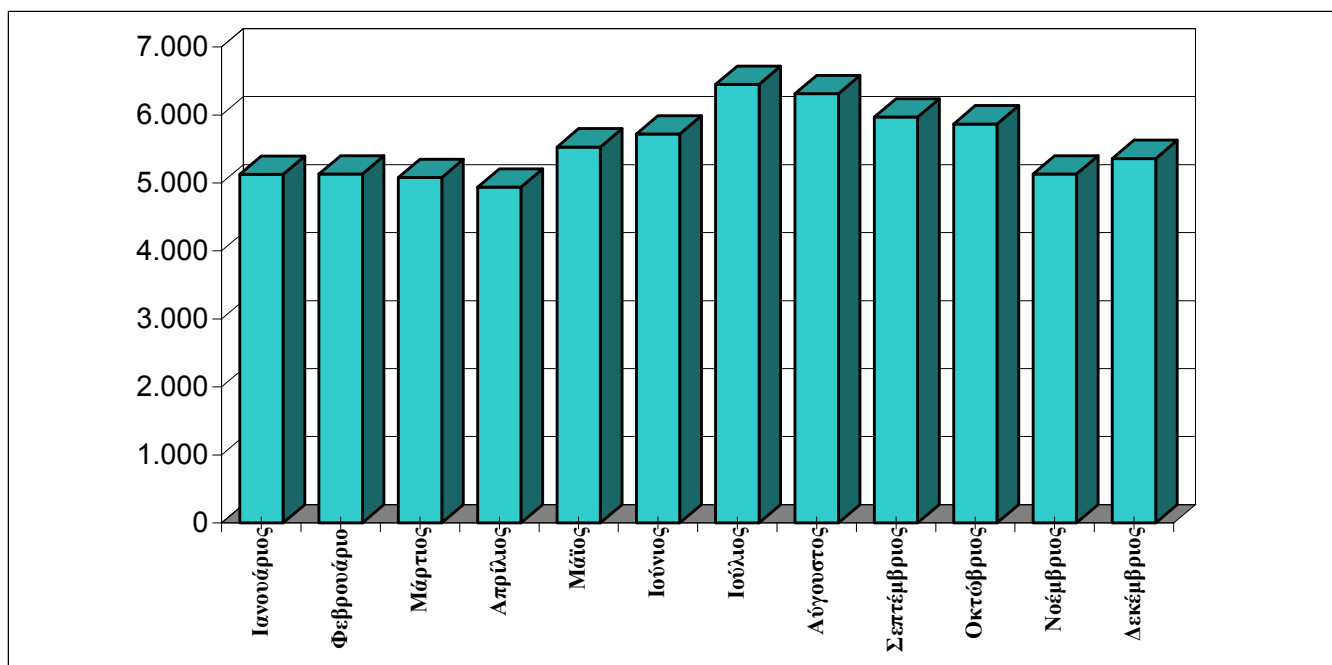


Τρίμηνα:



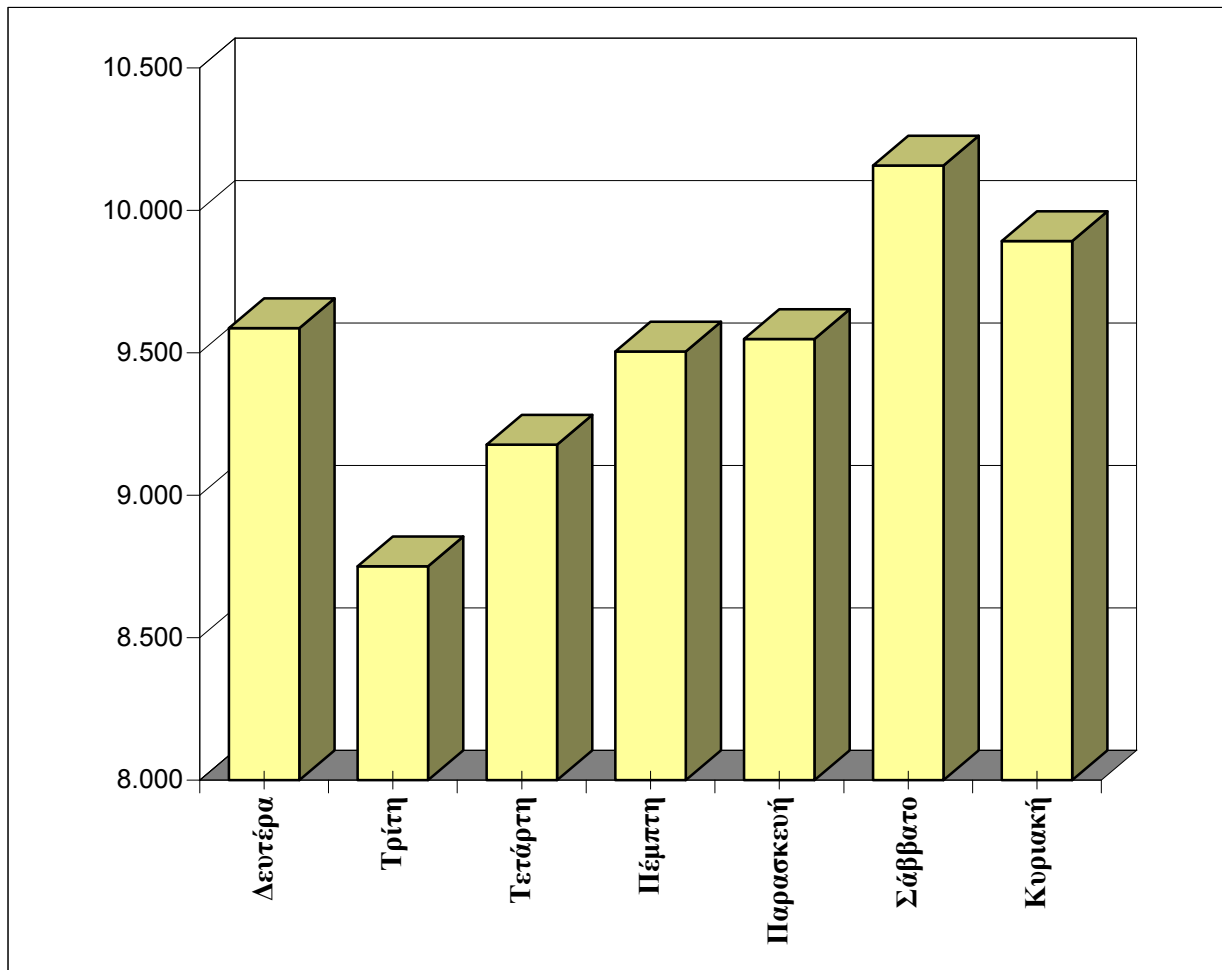
Α4 Συμβάντα κατά Μήνα έτους 2010

<i>ΜΗΝΕΣ</i>	<i>Αριθμός Συμβάντων</i>	<i>Ποσοστό</i>
Ιανουάριος	5.125	7,69%
Φεβρουάριος	5.132	7,70%
Μάρτιος	5.079	7,62%
Απρίλιος	4.939	7,41%
Μάιος	5.529	8,30%
Ιούνιος	5.721	8,59%
Ιούλιος	6.449	9,68%
Αύγουστος	6.314	9,48%
Σεπτέμβριος	5.970	8,96%
Οκτώβριος	5.868	8,81%
Νοέμβριος	5.131	7,70%
Δεκέμβριος	5.360	8,05%
ΣΥΝΟΛΟ	66.617	100,00%



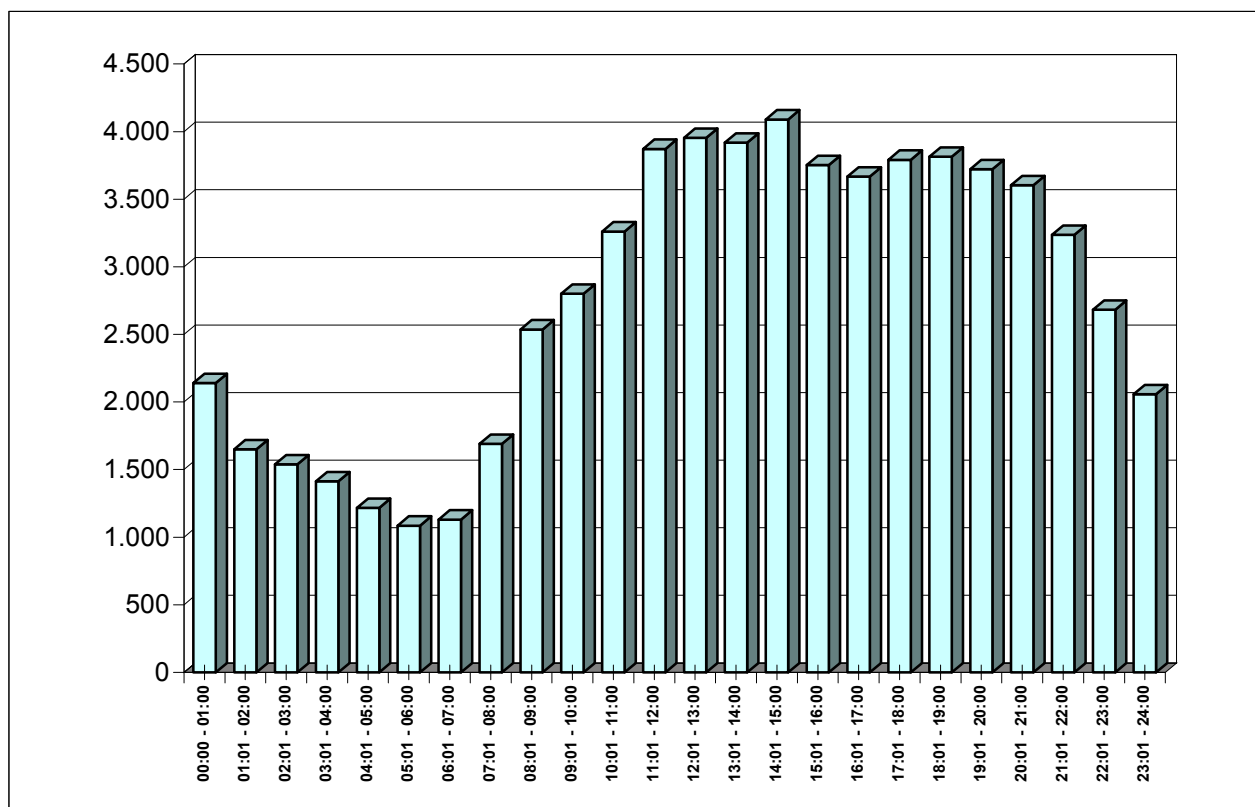
A5 Συμβάντα κατά Ημέρα έτους 2010

<i>ΗΜΕΡΕΣ</i>	<i>Αριθμός Συμβάντων</i>	<i>Ποσοστό</i>
Δευτέρα	9.586	14,39%
Τρίτη	8.751	13,14%
Τετάρτη	9.178	13,78%
Πέμπτη	9.505	14,27%
Παρασκευή	9.548	14,33%
Σάββατο	10.157	15,25%
Κυριακή	9.892	14,85%
ΣΥΝΟΛΟ	66.617	100,00%



Α6 Συμβάντα κατά Ώρα

<i>Ω Ρ Ε Σ</i>	<i>Αριθμός Συμβάντων</i>	<i>Ποσοστό</i>
00:00 - 01:00	2.140	3,21%
01:01 - 02:00	1.650	2,48%
02:01 - 03:00	1.539	2,31%
03:01 - 04:00	1.413	2,12%
04:01 - 05:00	1.216	1,83%
05:01 - 06:00	1.085	1,63%
06:01 - 07:00	1.130	1,70%
07:01 - 08:00	1.690	2,54%
08:01 - 09:00	2.536	3,81%
09:01 - 10:00	2.800	4,20%
10:01 - 11:00	3.261	4,90%
11:01 - 12:00	3.872	5,81%
12:01 - 13:00	3.954	5,94%
13:01 - 14:00	3.918	5,88%
14:01 - 15:00	4.090	6,14%
15:01 - 16:00	3.752	5,63%
16:01 - 17:00	3.667	5,50%
17:01 - 18:00	3.791	5,69%
18:01 - 19:00	3.814	5,73%
19:01 - 20:00	3.721	5,59%
20:01 - 21:00	3.603	5,41%
21:01 - 22:00	3.236	4,86%
22:01 - 23:00	2.682	4,03%
23:01 - 24:00	2.057	3,09%
ΣΥΝΟΛΟ	66.617	100,00%



Συμβάντα κατά Περιφέρεια την 5ετία 2006 -2010

Α7-α

ΠΕΡΙΦΕΡΕΙΑΚΕΣ ΔΙΟΙΚΗΣΕΙΣ	2006	2007	2008	2009	2010	<i>Σύνολο Συμβάντων</i>
ΠΕΡ/ΚΗ Δ/ΣΗ ΑΤΤΙΚΗΣ	23.440	23.687	25.463	22.520	23.657	118.767
ΠΕΡ/ΚΗ Δ/ΣΗ ΑΝ.ΜΑΚΕΔ.ΘΡΑΚΗΣ	4.539	5.296	4.839	3.587	3.596	21.857
ΠΕΡ/ΚΗ Δ/ΣΗ ΚΕΝΤΡ.ΜΑΚΕΔΟΝΙΑΣ	12.073	12.116	11.943	11.055	10.283	57.470
ΠΕΡ/ΚΗ Δ/ΣΗ Δ.ΜΑΚΕΔΟΝΙΑΣ	2.092	2.182	2.091	1.812	1.833	10.010
ΠΕΡ/ΚΗ Δ/ΣΗ ΗΠΕΙΡΟΥ	3.210	2.979	3.138	2.392	2.995	14.714
ΠΕΡ/ΚΗ Δ/ΣΗ ΘΕΣΣΑΛΙΑΣ	4.551	4.426	5.342	4.601	4.146	23.066
ΠΕΡ/ΚΗ Δ/ΣΗ Δ.ΕΛΛΑΔΑΣ	6.331	5.999	6.548	5.421	5.022	29.321
ΠΕΡ/ΚΗ Δ/ΣΗ ΠΕΛΟΠΟΝΝΗΣΟΥ	3.657	4.109	4.193	3.583	3.707	19.249
ΠΕΡ/ΚΗ Δ/ΣΗ ΣΤΕΡ.ΕΛΛΑΔΑΣ	3.130	2.765	2.930	2.877	2.565	14.267
ΠΕΡ/ΚΗ Δ/ΣΗ Ν. ΑΙΓΑΙΟΥ	1.268	1.487	1.525	1.450	1.628	7.358
ΠΕΡ/ΚΗ Δ/ΣΗ ΒΟΡ. ΑΙΓΑΙΟΥ	1.140	1.324	1.294	1.208	1.351	6.317
ΠΕΡ/ΚΗ Δ/ΣΗ ΚΡΗΤΗΣ	3.753	3.573	3.668	3.283	3.372	17.649
ΠΕΡ/ΚΗ Δ/ΣΗ ΙΟΝΙΩΝ ΝΗΣΩΝ	2.384	2.078	2.236	1.839	1.900	10.437
Ε.Μ.Α.Κ. 1	0	0	0	0	0	0
Ε.Μ.Α.Κ. 2	463	376	379	346	344	1.908
Ε.Μ.Α.Κ. 3	67	50	57	55	62	291
Ε.Μ.Α.Κ. 4	0	31	5	11	9	56
Ε.Μ.Α.Κ. 5	58	60	60	34	43	255
Ε.Μ.Α.Κ. 6	28	48	48	9	66	199
Ε.Μ.Α.Κ. 7	41	34	45	25	16	161
Ε.Μ.Α.Κ. 8	24	10	3	24	22	83
ΣΥΝΟΛΟ	72.249	72.630	75.807	66.132	66.617	353.435

Συμβάντα κατά Υπηρεσία Α7-β την 5ετία 2006 -2010

ΥΠΗΡΕΣΙΕΣ	2006	2007	2007	2009	2010	Σύνολο Συμβάντων
ΠΕΡ/ΚΗ Δ/ΣΗ ΑΤΤΙΚΗΣ						
ΔΙΟΙΚΗΣΗ Π.Υ. ΑΘΗΝΑΣ	18.247	18.495	19.901	17.508	18.212	92.363
Π.Κ. ΑΧΑΡΝΩΝ	0	0	0	0	0	0
Π.Κ. ΠΟΛΥΔΕΝΔΡΙΟΥ	0	62	47	60	0	169
Π.Κ. ΡΑΦΗΝΑΣ	0	9	19	28	0	56
Π.Υ Κ.Α. ΑΘΗΝΩΝ	19	17	20	14	65	135
ΠΥΡΟΣΒΕΣΤΙΚΗ ΑΚΑΔΗΜΙΑ	0	0	0	0	0	0
ΔΙΟΙΚΗΣΗ Π.Υ. ΠΕΙΡΑΙΑ	2.658	2.520	2.871	2.396	2.298	12.743
Π.Κ. ΣΑΛΑΜΙΝΑΣ	179	252	237	226	141	1.035
Π.Κ. ΑΙΓΙΝΑΣ	135	103	110	129	218	695
Π.Υ. ΕΛΕΥΣΙΝΑΣ	582	519	519	550	727	2.897
Π.Κ. ΒΙΛΛΙΩΝ	30	17	23	31	38	139
Π.Υ. ΜΕΓΑΡΩΝ	312	387	334	312	291	1.636
Π.Υ. ΛΑΥΡΙΟΥ	317	369	359	375	524	1.944
Π.Υ. ΝΕΑΣ ΜΑΚΡΗΣ	278	190	141	136	156	901
Π.Υ. ΚΡΩΠΙΑΣ	683	394	465	403	664	2.609
Π.Υ. ΜΑΡΚΟΠΟΥΛΟΥ	0	353	417	352	323	1.445
ΣΥΝΟΛΟ	23.440	23.687	25.463	22.520	23.657	118.767
ΠΕΡ/ΚΗ Δ/ΣΗ ΑΝ. ΜΑΚΕΔ. -ΘΡΑΚΗΣ						
Π.Υ. ΚΟΜΟΤΗΝΗΣ	637	827	554	448	474	2.940
Π.Κ. ΣΑΠΠΩΝ	66	120	95	60	53	394
Π.Κ. ΙΑΣΜΟΥ	94	122	57	64	80	417
Π.Υ. ΒΙ.ΠΕ. ΚΟΜΟΤΗΝΗΣ	0	0	0	1	38	39
Π.Υ. ΚΑΒΑΛΑΣ	360	403	431	268	291	1.753
Π.Κ. ΘΑΣΟΥ	172	141	116	124	73	626
Π.Υ. ΛΙΜΕΝΑ ΚΑΒΑΛΑΣ	2	0	0	1	6	9
Π.Υ. ΕΛΕΥΘΕΡΟΥΠΟΛΗΣ	247	252	174	152	232	1.057
Π.Υ. ΧΡΥΣΟΥΠΟΛΗΣ	103	116	130	129	181	659
Π.Υ. ΔΡΑΜΑΣ	777	961	883	613	596	3.830
Π.Κ. ΝΕΥΡΟΚΟΠΙΟΥ	89	59	74	37	39	298
Π.Κ. ΠΑΡΑΝΕΣΤΙΟΥ	35	39	30	14	28	146
Π.Υ. ΞΑΝΘΗΣ	532	600	770	474	430	2.806
Π.Κ. ΣΤΑΥΡΟΥΠΟΛΗΣ	51	52	38	10	10	161
Π.Υ. ΒΙ.ΠΕ. ΞΑΝΘΗΣ	0	0	0	11	60	71
Π.Υ. ΑΛΕΞΑΝΔΡΟΥΠΟΛΗΣ	808	922	877	710	653	3.970
Π.Κ. ΣΑΜΟΘΡΑΚΗΣ	51	16	21	53	28	169
Π.Υ. ΟΡΕΣΤΙΑΔΑΣ	233	375	307	200	179	1.294
Π.Κ. ΔΙΚΑΙΩΝ	45	52	60	33	20	210
Π.Υ. ΔΙΔΥΜΟΤΕΙΧΟΥ	185	199	183	157	102	826
Π.Κ. ΣΟΥΦΛΙΟΥ	52	40	39	28	23	182
ΣΥΝΟΛΟ	4.539	5.296	4.839	3.587	3.596	21.857

ΠΕΡ/ΚΗ Δ/ΣΗ ΚΕΝΤΡ. ΜΑΚΕΔΟΝΙΑΣ	2006	2007	2008	2009	2010	Σύνολο Συμβάντων
ΔΙΟΙΚΗΣΗ Π.Υ. ΘΕΣΣΑΛΟΝΙΚΗΣ	6.269	5.965	5.867	5.216	4.916	28.233
Π.Κ. ΣΤΑΥΡΟΥ ΘΕΣΣΑΛΟΝΙΚΗΣ	328	125	122	113	103	791
Π.Κ. ΛΑΓΚΑΔΑ	273	275	315	300	249	1.412
5ος Π.Σ. Κ/Α ΘΕΣΣΑΛΟΝΙΚΗΣ	9	4	2	4	1	0
Π.Υ. ΣΕΡΡΩΝ	961	925	1.036	952	778	4.652
Π.Κ. ΝΙΓΡΙΤΑΣ	110	138	146	108	103	605
Π.Κ. ΣΙΔΗΡΟΚΑΣΤΡΟΥ	193	238	200	122	133	886
ΕΘ.Π.Σ. ΑΝΩ ΠΟΡΟΙΩΝ ΣΕΡΡΩΝ	87	115	78	69	62	411
Π.Κ. ΡΟΔΟΛΙΒΟΥΣ	117	162	145	139	144	707
Π.Κ. ΝΕΑΣ ΖΙΧΝΗΣ	129	131	214	173	153	800
Π.Υ. ΠΟΛΥΓΥΡΟΥ	48	154	170	259	212	843
Π.Κ. ΑΡΝΑΙΑΣ	106	30	35	39	33	243
Π.Κ. ΝΕΟΥ ΜΑΡΜΑΡΑ	25	63	64	72	155	379
Π.Κ. ΚΑΣΣΑΝΔΡΑΣ	32	196	152	173	143	696
Π.Υ. ΙΕΡΙΣΣΟΥ	88	72	49	81	97	387
Π.Κ. ΚΑΡΥΩΝ ΑΓ. ΟΡΟΥΣ	16	2	12	15	17	62
Π.Υ. ΚΙΛΚΙΣ	610	722	561	548	493	2.934
Π.Κ. ΜΟΥΡΙΩΝ	53	59	123	103	69	407
Π.Υ. ΒΙ.ΠΕ. ΚΙΛΚΙΣ	0	0	0	7	28	35
Π.Υ. ΓΟΥΜΕΝΙΣΣΑΣ	142	138	39	27	138	484
Π.Υ. ΕΔΕΣΣΑΣ	283	360	344	338	302	1.627
Π.Υ. ΑΡΙΔΑΙΑΣ	115	128	137	131	132	643
Π.Υ. ΓΙΑΝΝΙΤΣΩΝ	493	496	421	459	407	2.276
Π.Υ. ΒΕΡΟΙΑΣ	483	516	513	491	438	2.441
Π.Κ. ΒΕΡΓΙΝΑΣ	57	37	34	31	38	197
ΕΘ. Π.Σ. ΜΑΚΕΔΟΝΙΔΟΣ	12	19	19	21	14	85
Π.Υ. ΝΑΟΥΣΑΣ	224	269	289	276	252	1.310
Π.Υ. ΑΛΕΞΑΝΔΡΕΙΑΣ	192	187	214	207	250	1.050
Π.Υ. ΚΑΤΕΡΙΝΗΣ	484	456	531	474	328	2.273
Π.Κ. ΚΟΛΙΝΔΡΟΥ	27	28	21	29	31	136
Π.Υ. ΛΙΤΟΧΩΡΟΥ	107	106	90	78	64	445
ΣΥΝΟΛΟ	12.073	12.116	11.943	11.055	10.283	57.470
ΠΕΡ/ΚΗ Δ/ΣΗ ΔΥΤ. ΜΑΚΕΔΟΝΙΑΣ						
Π.Υ. ΚΟΖΑΝΗΣ	428	505	528	366	384	2.211
Π.Κ. ΝΕΑΠΟΛΗΣ	115	105	120	75	63	478
Π.Κ. ΣΕΡΒΙΩΝ	69	64	64	55	42	294
Π.Υ. ΠΤΟΛΕΜΑΙΔΑΣ	336	340	293	298	299	1.566
Π.Υ. ΦΛΩΡΙΝΑΣ	316	364	397	282	300	1.659
Π.Υ. ΚΑΣΤΟΡΙΑΣ	309	278	219	251	262	1.319
Π.Κ. ΝΕΣΤΟΡΙΟΥ	19	43	30	52	28	172
Π.Κ. ΑΡΓΟΥΣ ΟΡΕΣΤΙΚΟΥ	96	67	49	93	165	470
Π.Κ. ΕΠΤΑΧΩΡΙΟΥ	12	5	7	5	4	33
Π.Υ. ΓΡΕΒΕΝΩΝ	350	360	324	280	250	1.564
Π.Κ. ΔΕΣΚΑΤΗΣ	27	34	33	27	20	141
Π.Κ. ΠΕΡΙΒΟΛΙΟΥ	10	13	18	23	11	75
Π.Κ. ΚΡΑΝΙΑΣ	5	4	9	5	5	23
ΣΥΝΟΛΟ	2.092	2.182	2.091	1.812	1.833	10.010

ΠΕΡ/ΚΗ Δ/ΣΗ ΗΠΕΙΡΟΥ	2006	2007	2008	2009	2010	Σύνολο Συμβάντων
ΔΙΟΙΚΗΣΗ Π.Υ. ΙΩΑΝΝΙΝΩΝ	994	952	921	661	974	4.502
Π.Κ. ΜΕΤΣΟΒΟΥ	77	80	48	34	45	284
Π.Κ. ΔΕΛΒΙΝΑΚΙΟΥ	58	58	54	30	42	242
Π.Κ. ΜΗΛΙΩΤΑΔΩΝ	47	38	25	8	19	137
Π.Κ. ΒΟΥΤΣΑΡΟΥ	29	26	20	10	38	123
Π.Σ. ΒΙ.ΠΕ. ΙΩΑΝΝΙΝΩΝ (3ος)	0	0	0	2	50	52
Π.Υ. ΚΟΝΙΤΣΑΣ	93	91	79	42	47	352
Π.Υ. ΗΓΟΥΜΕΝΙΤΣΑΣ	212	164	186	188	262	1.012
Π.Κ. ΠΑΡΑΜΥΘΙΑΣ	121	97	142	76	73	509
Π.Κ. ΦΙΛΙΑΤΩΝ	46	100	81	88	78	393
Π.Υ. ΑΡΤΑΣ	506	607	749	550	571	2.983
Π.Κ. ΑΣΤΡΟΧΩΡΙΟΥ	62	25	25	11	18	141
Π.Κ. ΑΝΩ ΑΘΑΜΑΝΙΟΥ	35	34	37	19	22	147
Π.Υ. ΠΡΕΒΕΖΑΣ	417	375	412	333	390	1.927
Π.Υ. ΦΙΛΛΙΠΙΑΔΑΣ	181	154	183	168	192	878
Π.Κ. ΘΕΣΠΡΩΤΙΚΟΥ	169	40	50	66	49	374
Π.Υ. ΠΑΡΓΑΣ	163	138	126	106	125	658
ΣΥΝΟΛΟ	3.210	2.979	3.138	2.392	2.995	14.714
ΠΕΡ/ΚΗ Δ/ΣΗ ΘΕΣΣΑΛΙΑΣ						
ΔΙΟΙΚΗΣΗ Π.Υ. ΛΑΡΙΣΑΣ	1.266	1.247	1.857	1.545	1.192	7.107
Π.Κ. ΑΓΙΑΣ	54	90	80	119	48	391
Π.Κ. ΦΑΡΣΑΛΩΝ	181	179	182	202	119	863
3ος Π.Σ.(ΒΙ.ΠΕ) ΛΑΡΙΣΑΣ	0	0	0	22	36	58
Π.Υ. ΕΛΑΣΣΩΝΑΣ	258	284	287	231	130	1.190
Π.Υ. ΒΟΛΟΥ	996	733	918	682	722	4.051
Π.Κ. ΑΛΜΥΡΟΥ	109	99	84	116	91	499
Π.Κ. ΣΚΟΠΕΛΟΥ	34	22	18	22	31	127
Π.Κ. ΣΚΙΑΘΟΥ	18	15	22	16	38	109
Π.Κ. ΑΛΟΝΝΗΣΟΥ	21	13	15	14	18	81
Π.Κ. ΑΡΓΑΛΑΣΤΗΣ	96	54	91	41	47	329
2ος Π.Σ.(ΒΙ.ΠΕ) ΒΟΛΟΥ	0	70	82	115	63	330
Π.Υ. ΤΡΙΚΑΛΩΝ	176	216	338	197	409	1.336
Π.Κ. ΟΙΧΑΛΙΩΝ	52	29	39	32	89	241
Π.Κ. ΠΥΛΗΣ	28	36	27	31	28	150
Π.Υ. ΚΑΛΑΜΠΑΚΑΣ	95	137	114	105	115	566
Π.Υ. ΚΑΡΔΙΤΣΑΣ	761	795	822	697	651	3.726
Π.Υ. ΣΟΦΑΔΩΝ	159	212	181	241	153	946
Π.Υ. ΜΟΥΖΑΚΙΟΥ	84	63	63	63	57	330
Π.Υ. ΠΑΛΑΜΑ	163	132	122	110	109	636
ΣΥΝΟΛΟ	4.551	4.426	5.342	4.601	4.146	23.066

ΠΕΡ/ΚΗ Δ/ΣΗ ΔΥΤΙΚΗΣ ΕΛΛΑΔΑΣ	2006	2007	2008	2009	2010	Σύνολο Συμβάντων
ΔΙΟΙΚΗΣΗ Π.Υ. ΠΑΤΡΩΝ	2.199	1.870	2.140	1.669	1.586	9.464
Π.Κ. ΧΑΛΑΝΔΡΙΤΣΑΣ	95	60	103	91	73	422
Π.Υ. ΒΙ.ΠΕ. ΠΑΤΡΩΝ	258	283	278	208	238	1.265
Π.Υ. ΑΙΓΙΟΥ	337	270	297	270	252	1.426
Π.Κ. ΑΚΡΑΤΑΣ	80	70	66	41	65	322
Π.Υ. ΚΑΛΑΒΡΥΤΩΝ	115	107	90	95	88	495
Π.Υ. ΜΕΣΟΛΟΓΓΙΟΥ	364	424	508	404	298	1.998
Π.Υ. ΑΓΡΙΝΙΟΥ	1.062	1.005	954	939	814	4.774
Π.Κ. ΘΕΡΜΟΥ	68	49	48	98	78	341
Π.Υ. ΝΑΥΠΑΚΤΟΥ	163	174	227	193	158	915
Π.Υ. ΑΜΦΙΛΟΧΙΑΣ	231	242	217	106	78	874
Π.Υ. ΠΥΡΓΟΥ	437	412	470	407	402	2.128
Π.Κ. ΟΛΥΜΠΙΑΣ	177	179	233	176	157	922
Π.Κ. ΚΡΕΣΤΑΙΝΩΝ	222	281	294	191	176	1.164
Π.Υ. ΑΜΑΛΙΑΔΑΣ	273	297	280	264	195	1.309
Π.Υ. ΛΕΧΑΙΝΩΝ	250	276	343	269	364	1.502
ΣΥΝΟΛΟ	6.331	5.999	6.548	5.421	5.022	29.321
ΠΕΡ/ΚΗ Δ/ΣΗ ΠΕΛΟΠΟΝΝΗΣΟΥ						
Π.Υ. ΤΡΙΠΟΛΗΣ	253	319	270	266	273	1.381
Π.Κ. ΑΣΤΡΟΥΣ	65	100	82	65	70	382
Π.Κ. ΒΥΤΙΝΑΣ	94	107	79	57	60	397
Π.Κ. ΛΕΩΝΙΔΙΟΥ	36	24	23	24	24	131
Π.Υ. ΜΕΓΑΛΟΠΟΛΗΣ	158	130	134	97	82	601
Π.Κ. ΤΡΟΠΑΙΩΝ	0	30	29	39	23	121
Π.Υ. ΚΑΛΑΜΑΤΑΣ	684	760	838	568	676	3.526
Π.Υ. Π/Α ΚΑΛΑΜΑΤΑΣ	0	0	0	0	0	0
Π.Κ. ΜΕΛΙΓΑΛΑ	111	120	122	80	122	555
Π.Υ. ΓΑΡΓΑΛΙΑΝΩΝ	156	185	206	194	185	926
Π.Κ. ΚΥΠΑΡΙΣΣΙΑΣ	87	126	125	130	109	577
Π.Κ. ΠΥΛΟΥ	85	103	113	85	76	462
Π.Υ. ΣΠΑΡΤΗΣ	256	253	354	225	251	1.339
Π.Υ. ΓΥΘΕΙΟΥ	103	128	161	120	126	638
Π.Κ. ΚΥΘΗΡΩΝ	47	79	34	43	53	256
Π.Υ. ΜΟΛΑΩΝ	92	97	96	77	77	439
Π.Κ. ΝΕΑΠΟΛΗΣ	43	52	42	37	43	217
Π.Υ. ΑΡΕΟΠΟΛΕΩΣ	131	107	122	120	232	712
Π.Υ. ΝΑΥΠΛΙΟΥ	206	327	254	217	237	1.241
Π.Κ. ΚΡΑΝΙΔΙΟΥ	52	97	91	99	59	398
Π.Κ. ΤΡΟΙΖΗΝΑΣ	50	77	78	88	55	348
Π.Υ. ΑΡΓΟΥΣ	189	143	141	152	155	780
Π.Υ. ΚΟΡΙΝΘΟΥ	476	414	469	541	398	2.298
Π.Κ. ΠΕΡΑΧΩΡΑΣ	0	0	0	0	60	60
Π.Υ. ΣΥΚΙΩΝΟΣ - ΚΙΑΤΟΥ	254	291	297	234	232	1.308
Π.Κ. ΕΥΡΩΣΤΙΝΗΣ	29	40	33	25	29	156
ΣΥΝΟΛΟ	3.657	4.109	4.193	3.583	3.707	19.249

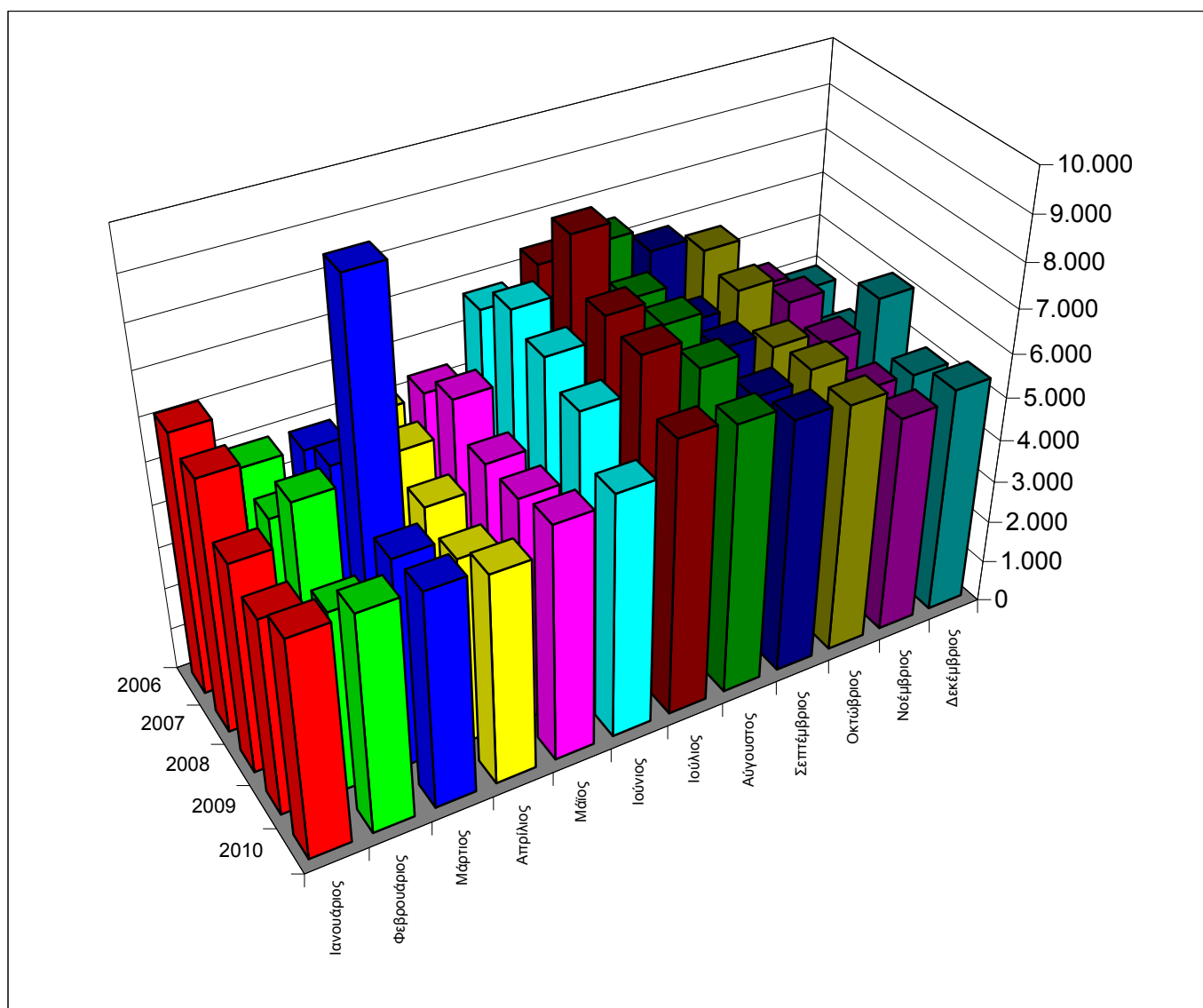
ΠΕΡ/ΚΗ Δ/ΣΗ ΑΝ. ΣΤΕΡ. ΕΛΛΑΔΑΣ	2006	2007	2008	2009	2010	Σύνολο Συμβάντων
Π.Υ. ΛΑΜΙΑΣ	273	234	311	275	274	1.367
Π.Κ. ΑΤΑΛΑΝΤΗΣ	99	82	84	72	76	413
Π.Κ. ΔΟΜΟΚΟΥ	89	96	52	68	45	350
Π.Κ. ΑΜΦΙΚΛΕΙΑΣ	47	58	58	37	62	262
Π.Κ. ΣΤΥΛΙΔΑΣ	50	71	89	84	78	372
Π.Κ. ΑΓ. ΚΩΝΣΤΑΝΤΙΝΟΥ	118	61	58	59	55	351
Π.Κ. ΑΡΓΥΡΟΧΩΡΙΟΥ	28	42	30	23	18	141
Π.Υ. ΒΙ.ΠΕ. ΛΑΜΙΑΣ	0	0	0	0	3	3
Π.Υ. ΜΑΚΡΑΚΩΜΗΣ	74	104	95	73	118	464
Π.Υ. ΚΑΡΠΕΝΗΣΙΟΥ	141	139	122	83	80	565
Π.Κ. ΦΟΥΡΝΑ	22	26	28	24	39	139
Π.Υ. ΑΜΦΙΣΣΑΣ	131	118	81	65	82	477
Π.Κ. ΛΙΔΩΡΙΚΙΟΥ	28	17	15	19	9	88
Π.Κ. ΠΟΛΥΔΡΟΣΟΥ	23	24	14	27	18	106
Π.Υ. ΙΤΕΑΣ	112	107	113	85	99	516
Π.Υ. ΛΙΒΑΔΕΙΑΣ	282	243	307	210	224	1.266
Π.Υ. ΘΗΒΑΣ	246	265	227	176	170	1.084
Π.Υ. ΟΙΝΟΦΥΤΩΝ	189	170	239	265	193	1.056
Π.Κ. ΔΕΡΒΕΝΟΧΩΡΙΩΝ	6	15	23	13	16	73
Π.Υ. Π/Α ΤΑΝΑΓΡΑΣ	0	0	0	0	0	0
Π.Υ. ΧΑΛΚΙΔΑΣ	636	421	476	597	404	2.534
Π.Κ. ΚΥΜΗΣ	88	62	67	95	59	371
Π.Κ. ΑΛΙΒΕΡΙΟΥ	130	125	127	163	88	633
Π.Κ. ΚΑΡΥΣΤΟΥ	76	103	74	72	64	389
Π.Κ. ΣΚΥΡΟΥ	8	12	9	21	21	71
Π.Υ. ΙΣΤΙΑΙΑΣ	99	93	122	135	152	601
Π.Κ. ΛΙΜΝΗΣ	50	27	36	40	35	188
Π.Κ. ΜΑΝΤΟΥΔΙΟΥ	85	50	73	96	83	387
ΣΥΝΟΛΟ	3.130	2.765	2.930	2.877	2.565	14.267
ΠΕΡ/ΚΗ Δ/ΣΗ ΝΟΤΙΟΥ ΑΙΓΑΙΟΥ						
Π.Υ. ΕΡΜΟΥΠΟΛΗΣ	146	186	229	236	206	1.003
Π.Κ. ΑΝΔΡΟΥ	68	70	72	71	69	350
Π.Κ. ΠΑΡΟΥ	78	61	76	106	88	409
Π.Κ. ΝΑΞΟΥ	85	61	76	69	70	361
Π.Κ. ΘΗΡΑΣ	47	53	111	82	134	427
Π.Κ. ΤΗΝΟΥ	17	16	18	22	23	96
Π.Υ. ΡΟΔΟΥ	457	616	529	474	587	2.663
Π.Κ. ΛΙΝΔΟΥ	80	131	115	85	117	528
Π.Κ. ΚΑΡΠΑΘΟΥ	18	13	35	17	22	105
Π.Κ. ΑΠΟΛΛΩΝΑ	24	33	32	29	59	177
Π.Υ. Κ/Α ΡΟΔΟΥ	24	16	12	19	21	92
Π.Υ. Κ/Α ΚΩ	1	9	3	0	3	16
Π.Υ. ΚΩ	223	222	217	240	229	1.131
ΣΥΝΟΛΟ	1.268	1.487	1.525	1.450	1.628	7.358

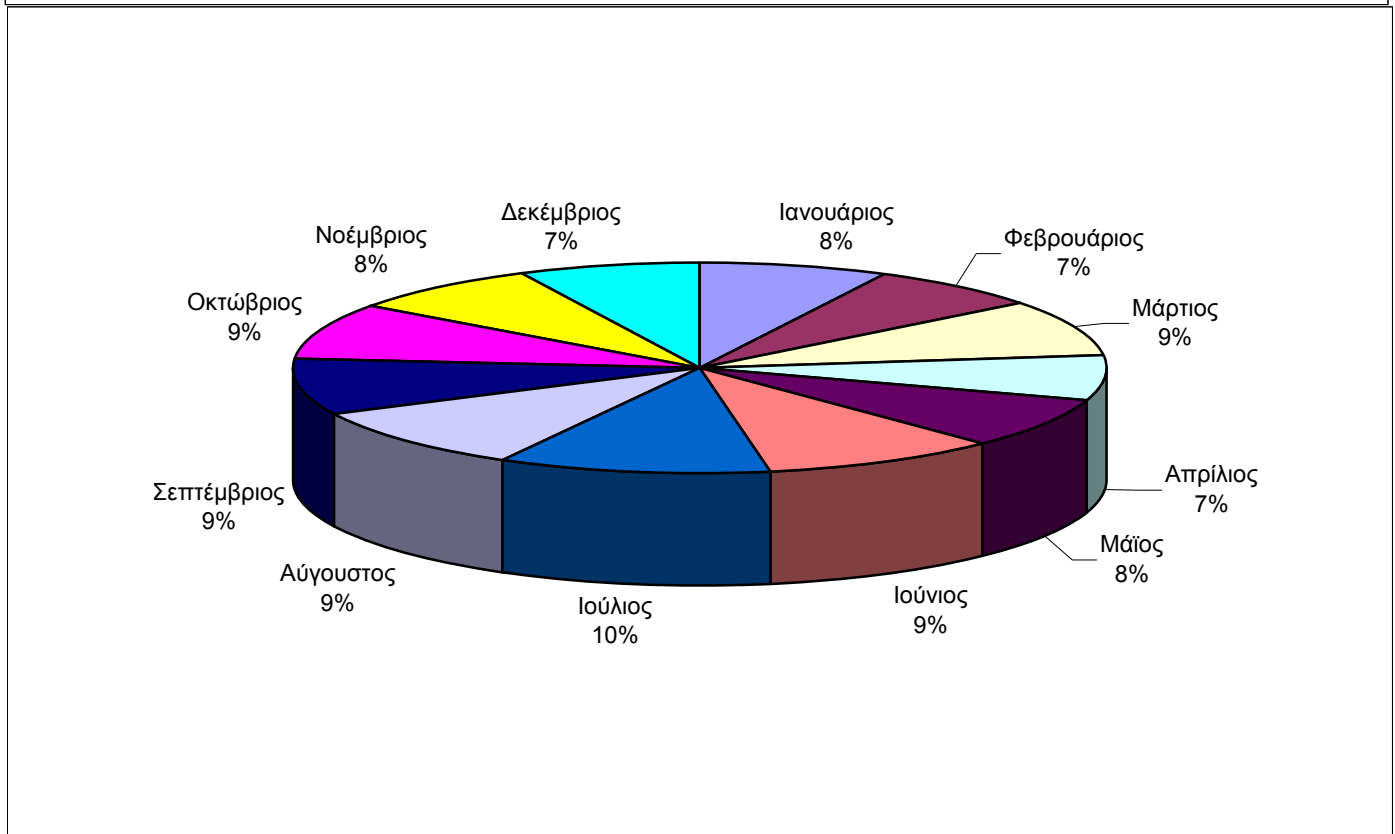
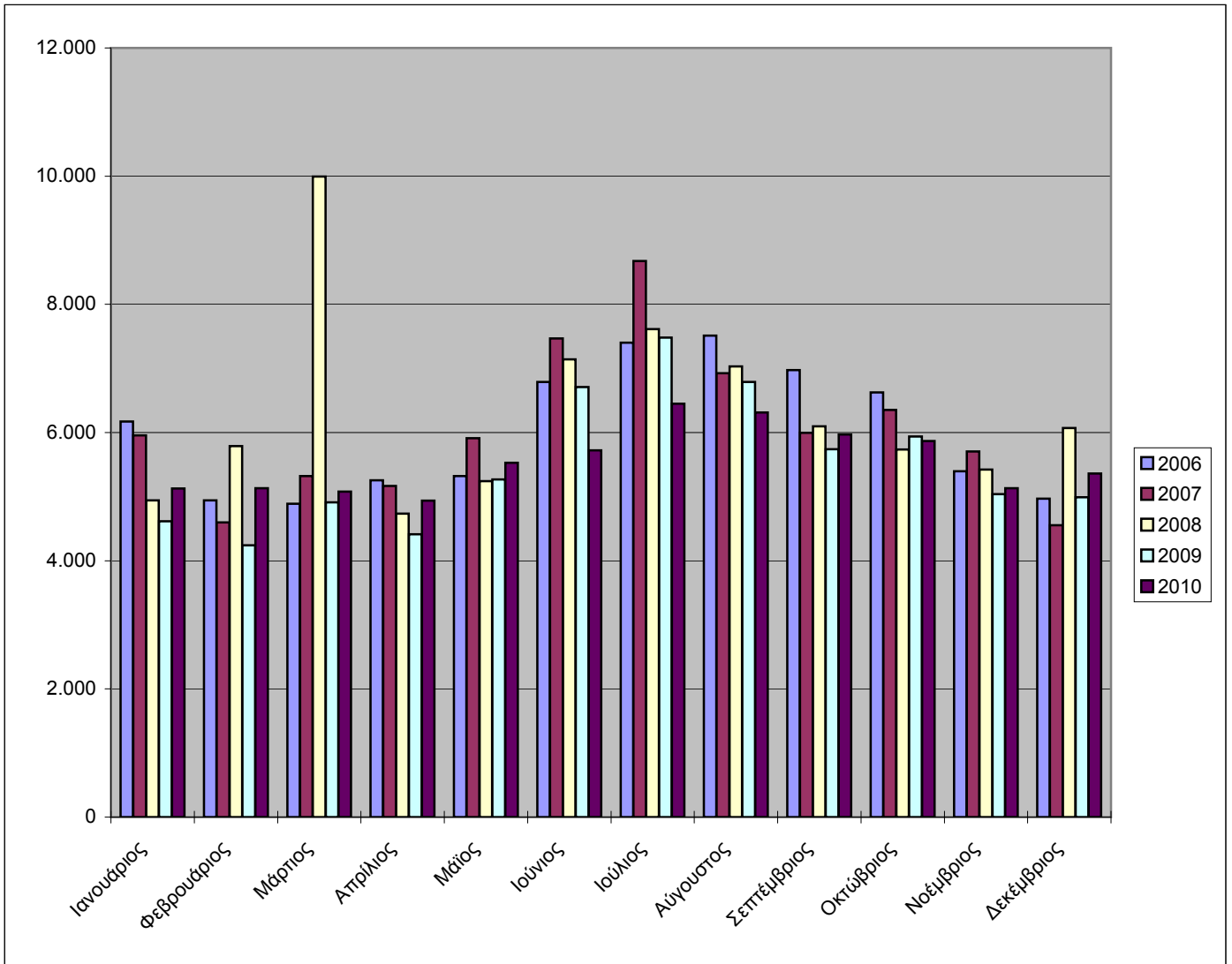
ΠΕΡ/ΚΗ Δ/ΣΗ ΒΟΡΕΙΟΥ ΑΙΓΑΙΟΥ	2006	2007	2008	2009	2010	Σύνολο Συμβάντων
Π.Υ. ΜΥΤΙΛΗΝΗΣ	198	200	208	191	189	986
Π.Κ. ΚΑΛΛΟΝΗΣ	62	67	72	95	72	368
Π.Κ. ΑΓΙΑΣΟΥ	32	35	24	32	17	140
Π.Κ. ΠΛΩΜΑΡΙΟΥ	27	30	29	27	28	141
Π.Υ. ΜΥΡΙΝΑΣ ΛΗΜΝΟΥ	142	109	176	124	140	691
Π.Υ. ΧΙΟΥ	280	440	403	356	477	1.956
Π.Κ. ΚΑΡΔΑΜΥΛΩΝ	69	61	73	60	72	335
Π.Κ. ΑΡΜΟΛΙΩΝ	50	85	70	93	98	396
Π.Υ. ΣΑΜΟΥ	161	169	119	130	120	699
Π.Κ. ΙΚΑΡΙΑΣ	13	29	23	30	40	135
Π.Κ. ΚΑΡΛΟΒΑΣΙΟΥ	79	89	67	49	62	346
Π.Κ. ΡΑΧΩΝ ΙΚΑΡΙΑΣ	27	10	30	21	36	124
ΣΥΝΟΛΟ	1.140	1.324	1.294	1.208	1.351	6.317
ΠΕΡ/ΚΗ Δ/ΣΗ ΚΡΗΤΗΣ						
ΔΙΟΙΚΗΣΗ Π.Υ. ΗΡΑΚΛΕΙΟΥ	1.097	924	997	1.027	908	4.322
Π.Κ. ΜΟΙΡΩΝ	156	148	113	95	92	604
Π.Κ. ΧΕΡΣΟΝΗΣΟΥ	123	136	152	103	147	661
Π.Κ. ΠΥΡΓΟΥ ΜΟΝΟΦΑΤΣΙΟΥ	98	138	146	89	122	593
Π.Κ. ΑΝΩ ΒΙΑΝΝΟΥ	49	35	43	44	42	213
ΔΙΟΙΚΗΣΗ Π.Υ. ΧΑΝΙΩΝ	849	812	794	748	736	3.939
Π.Κ. ΒΡΥΣΣΩΝ	155	125	168	107	103	658
Π.Κ. ΚΑΜΠΑΝΟΥ	11	25	31	2	0	69
Π.Υ. ΚΑΣΤΕΛΛΙΟΥ	101	109	141	115	135	601
Π.Κ. ΚΑΝΤΑΝΟΥ	53	46	52	36	62	249
Π.Υ. ΡΕΘΥΜΝΗΣ	337	297	297	245	304	1.480
Π.Κ. ΣΠΗΛΙΟΥ	60	70	73	59	79	341
Π.Κ. ΓΑΡΑΖΟΥ	39	39	29	16	31	154
Π.Κ. ΠΕΡΑΜΑΤΟΣ	52	38	70	86	87	333
Π.Κ. ΑΓ. ΦΩΤΕΙΝΗΣ	25	35	39	44	58	201
Π.Κ. ΕΠΙΣΚΟΠΗΣ	57	35	57	45	47	241
Π.Υ. ΑΓ.ΝΙΚΟΛΑΟΥ	229	279	210	150	145	1.013
Π.Κ. ΤΖΕΡΜΙΑΔΟΥ	27	29	28	21	40	145
Π.Υ. ΙΕΡΑΠΕΤΡΑΣ	124	110	122	116	103	575
Π.Κ. ΣΗΤΕΙΑΣ	111	143	106	135	131	626
ΣΥΝΟΛΟ	3.753	3.573	3.668	3.283	3.372	17.649
ΠΕΡ/ΚΗ Δ/ΣΗ ΙΟΝΙΩΝ ΝΗΣΩΝ						
ΔΙΟΙΚΗΣΗ Π.Υ. ΚΕΡΚΥΡΑΣ	617	626	688	652	683	2.469
Π.Κ. ΘΥΝΑΛΙΩΝ	198	181	226	149	140	894
Π.Κ. ΛΕΥΚΙΜΗΣ	0	0	0	0	1	1
Π.Κ. ΑΡΓΥΡΑΔΩΝ	126	72	108	90	117	513
Π.Κ. ΓΑΙΟΥ ΠΑΞΩΝ	13	6	9	8	11	47
Π.Υ. ΛΕΥΚΑΔΑΣ	356	311	335	245	242	1.489
Π.Κ. ΒΑΣΙΛΙΚΗΣ	39	48	37	45	54	223
Π.Υ. ΑΡΓΟΣΤΟΛΙΟΥ	339	277	292	213	205	1.326
Π.Κ. ΣΑΜΗΣ	68	52	30	20	36	206
Π.Κ. ΙΘΑΚΗΣ	10	12	12	6	17	57
Π.Κ. ΛΗΞΟΥΡΙΟΥ	108	92	125	52	54	431
Π.Υ. ΖΑΚΥΝΘΟΥ	446	347	339	308	308	1.748
Π.Κ. ΕΛΑΤΙΩΝ	64	54	35	51	32	236
ΣΥΝΟΛΟ	2.384	2.078	2.236	1.839	1.900	10.437

ΥΠΗΡΕΣΙΕΣ	2006	2007	2008	2009	2010	<i>Σύνολο Συμβάντων</i>
1η Ε.Μ.Α.Κ. (ΕΛΕΥΣΙΝΑ)	0	0	0	0	0	14
2η Ε.Μ.Α.Κ. (ΘΕΣΣ/ΚΗ)	463	376	379	346	344	1.908
3η Ε.Μ.Α.Κ. (ΗΡΑΚΛΕΙΟ)	67	50	57	55	62	291
4η Ε.Μ.Α.Κ. (ΚΟΜΟΤΗΝΗ)	0	31	5	11	9	56
5η Ε.Μ.Α.Κ. (ΙΩΑΝΝΙΝΑ)	58	60	60	34	43	255
6η Ε.Μ.Α.Κ. (ΠΑΤΡΑ)	28	48	48	9	66	199
7η Ε.Μ.Α.Κ. (ΛΑΜΙΑ)	41	34	45	25	16	161
8η Ε.Μ.Α.Κ. (ΛΑΜΙΑ)	24	10	3	24	22	83

Α8 Συμβάντα κατά Μήνα την 5ετία 2006 -2010

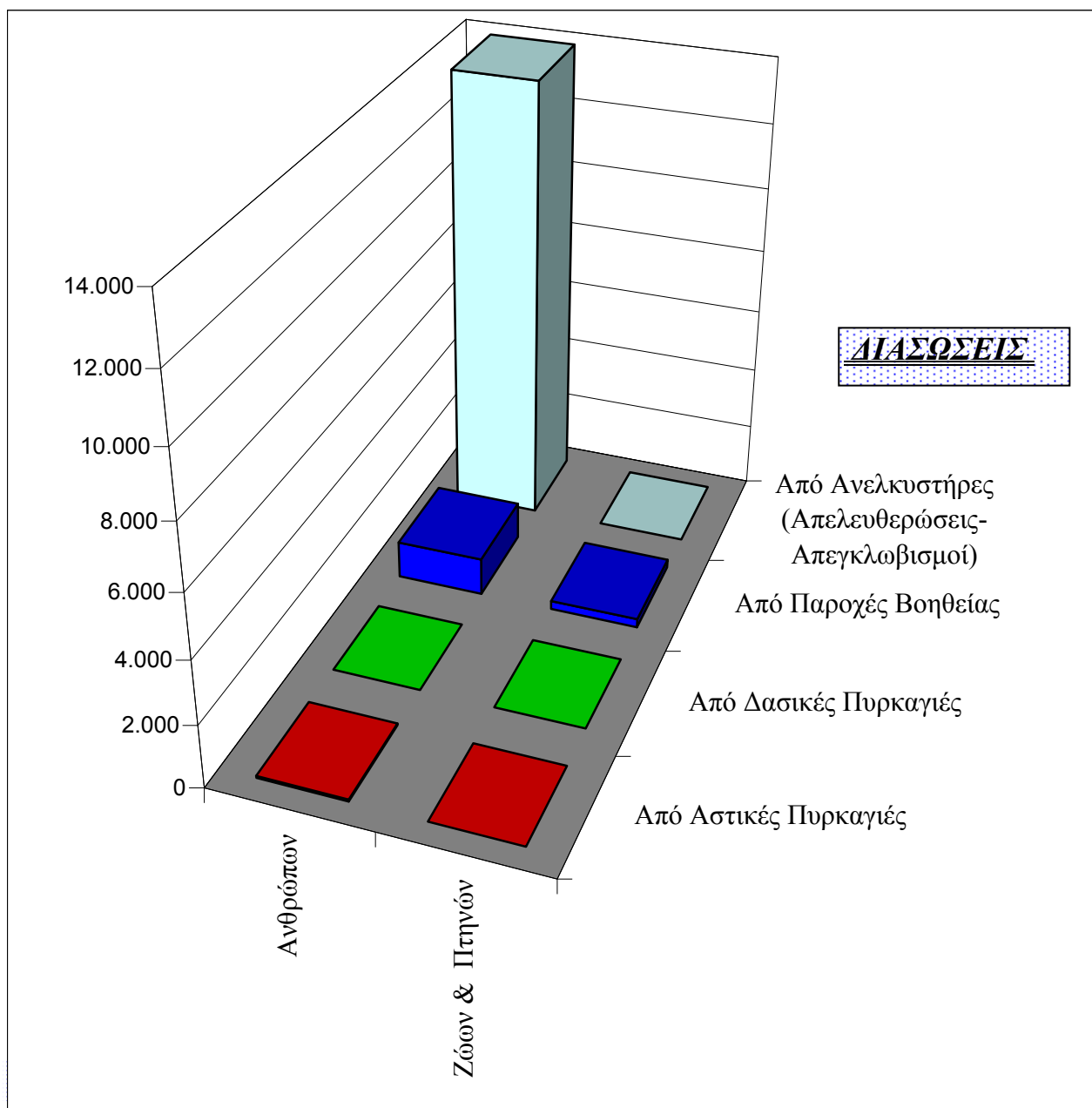
ΕΤΗ ΜΗΝΕΣ	2006	2007	2008	2009	2010	ΣΥΝΟΛΟ
Ιανουάριος	6.170	5.957	4.940	4.615	5.125	26.807
Φεβρουάριος	4.941	4.599	5.789	4.242	5.132	24.703
Μάρτιος	4.889	5.322	9.995	4.910	5.079	30.195
Απρίλιος	5.257	5.165	4.733	4.412	4.939	24.506
Μάιος	5.322	5.910	5.240	5.268	5.529	27.269
Ιούνιος	6.789	7.467	7.143	6.710	5.721	33.830
Ιούλιος	7.404	8.676	7.613	7.480	6.449	37.622
Αύγουστος	7.513	6.926	7.030	6.790	6.314	34.573
Σεπτέμβριος	6.975	5.996	6.096	5.739	5.970	30.776
Οκτώβριος	6.627	6.354	5.737	5.937	5.868	30.523
Νοέμβριος	5.395	5.706	5.422	5.040	5.131	26.694
Δεκέμβριος	4.967	4.552	6.069	4.989	5.360	25.937
ΣΥΝΟΛΑ	72.249	72.630	75.807	66.132	66.617	353.435





Α9 Διασώσεις έτους 2010

<i>ΔΙΑΣΩΣΕΙΣ</i>	<i>Ανθρώπων</i>	<i>Ζώων & Πτηνών</i>
Από Αστικές Πυρκαγιές	62	1
Από Δασικές Πυρκαγιές	0	0
Από Παροχές Βοηθείας	1.198	277
Από Ανελκυστήρες (Απελευθερώσεις- Απεγκλωβισμοί)	13.923	1
ΣΥΝΟΛΑ	15.183	279



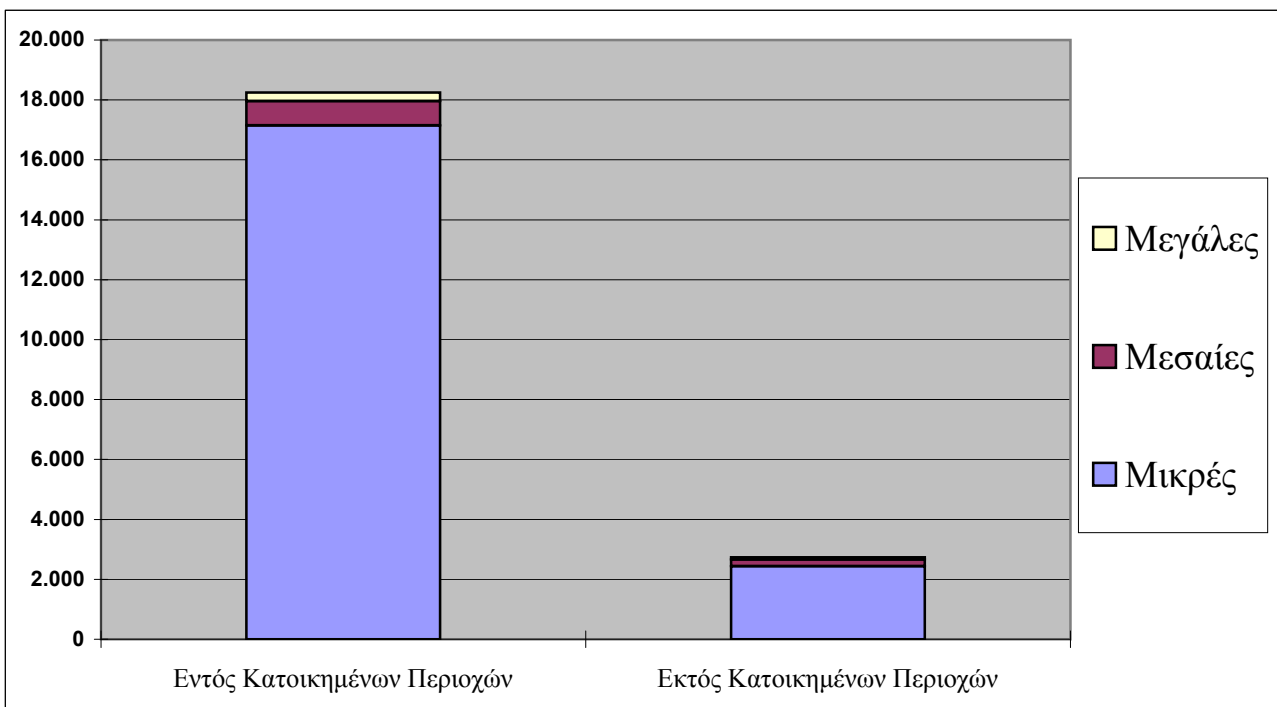
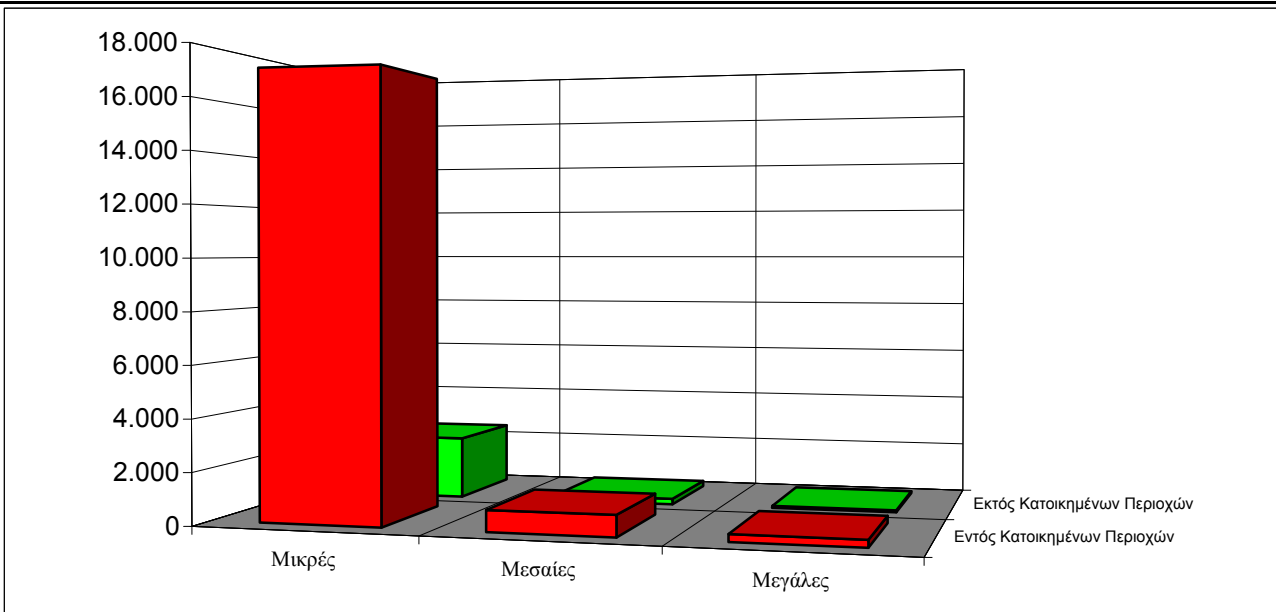
ΜΕΡΟΣ Β'

ΑΣΤΙΚΕΣ ΠΥΡΚΑΓΙΕΣ ΕΤΟΥΣ 2010

Επεμβάσεις Πυροσβεστών	20.980
Κατά μέσο όρο ημερησίως	57
Διασώσεις ανθρώπων	62
Διασωθείσα περιουσία	1.428.892.844 €

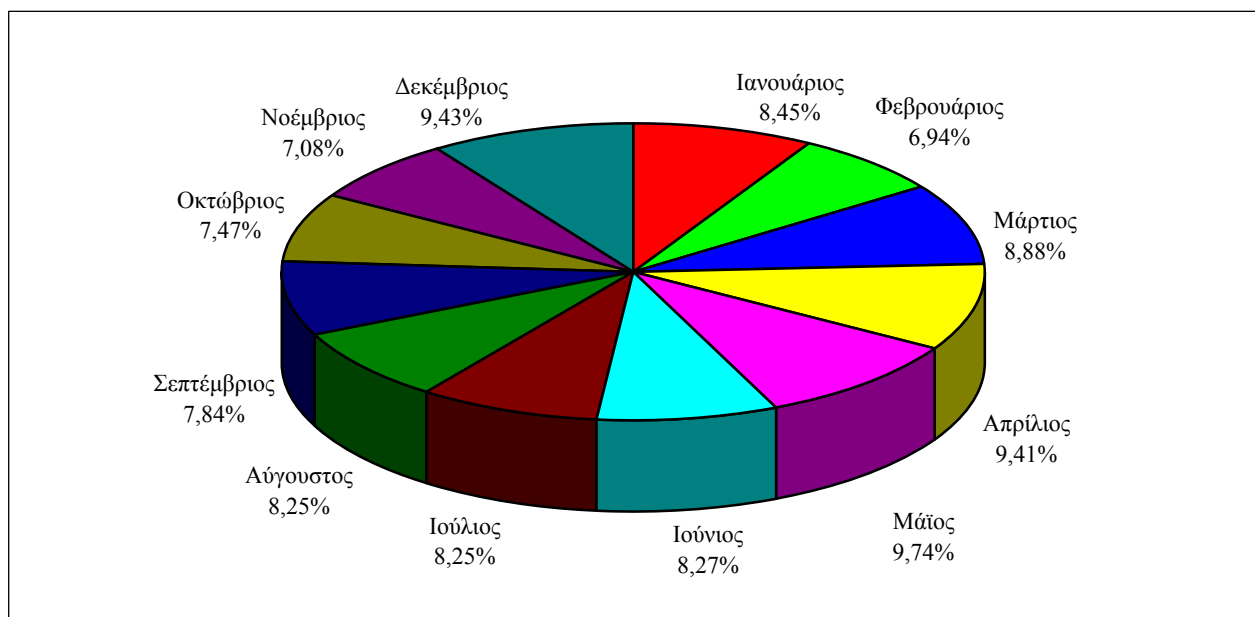
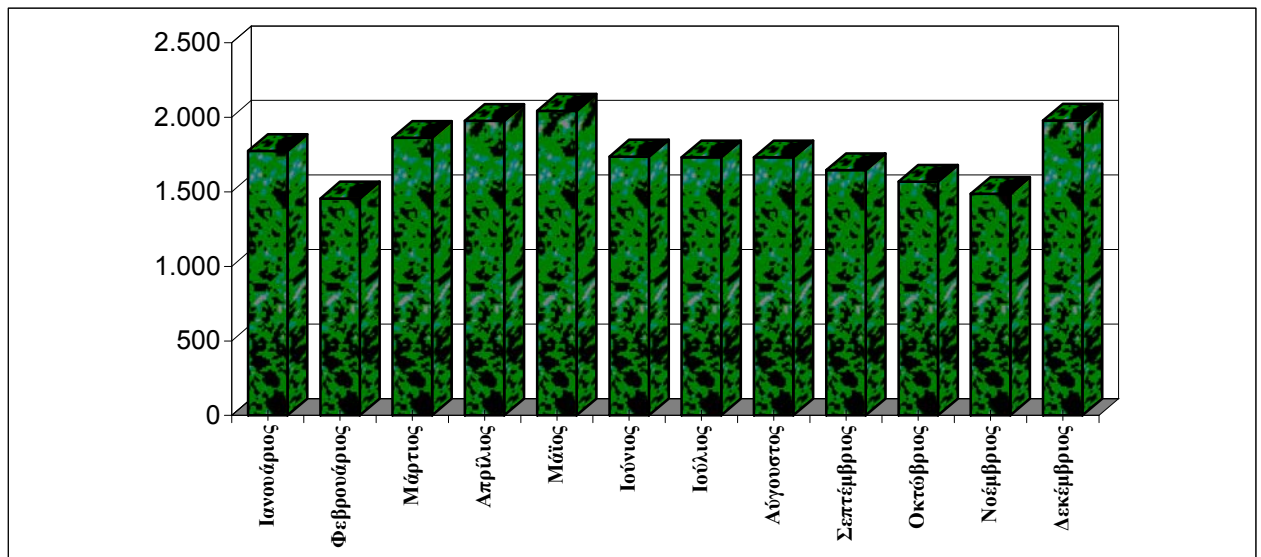
Πυρκαγιές εντός - εκτός B1 κατοικημένων περιοχών έτους 2010

ΠΥΡΚΑΓΙΕΣ	<i>Μικρές</i>	<i>Μεσαίες</i>	<i>Μεγάλες</i>	Σύνολο	Ποσοστό
Εντός Κατοικημένων Περιοχών	17.152	809	283	18.244	86,96%
Εκτός Κατοικημένων Περιοχών	2.440	219	77	2.736	13,04%
ΣΥΝΟΛΑ	19.592	1.028	360	20.980	100,00%
ΠΟΣΟΣΤΟ	93,38%	4,90%	1,72%	100,00%	



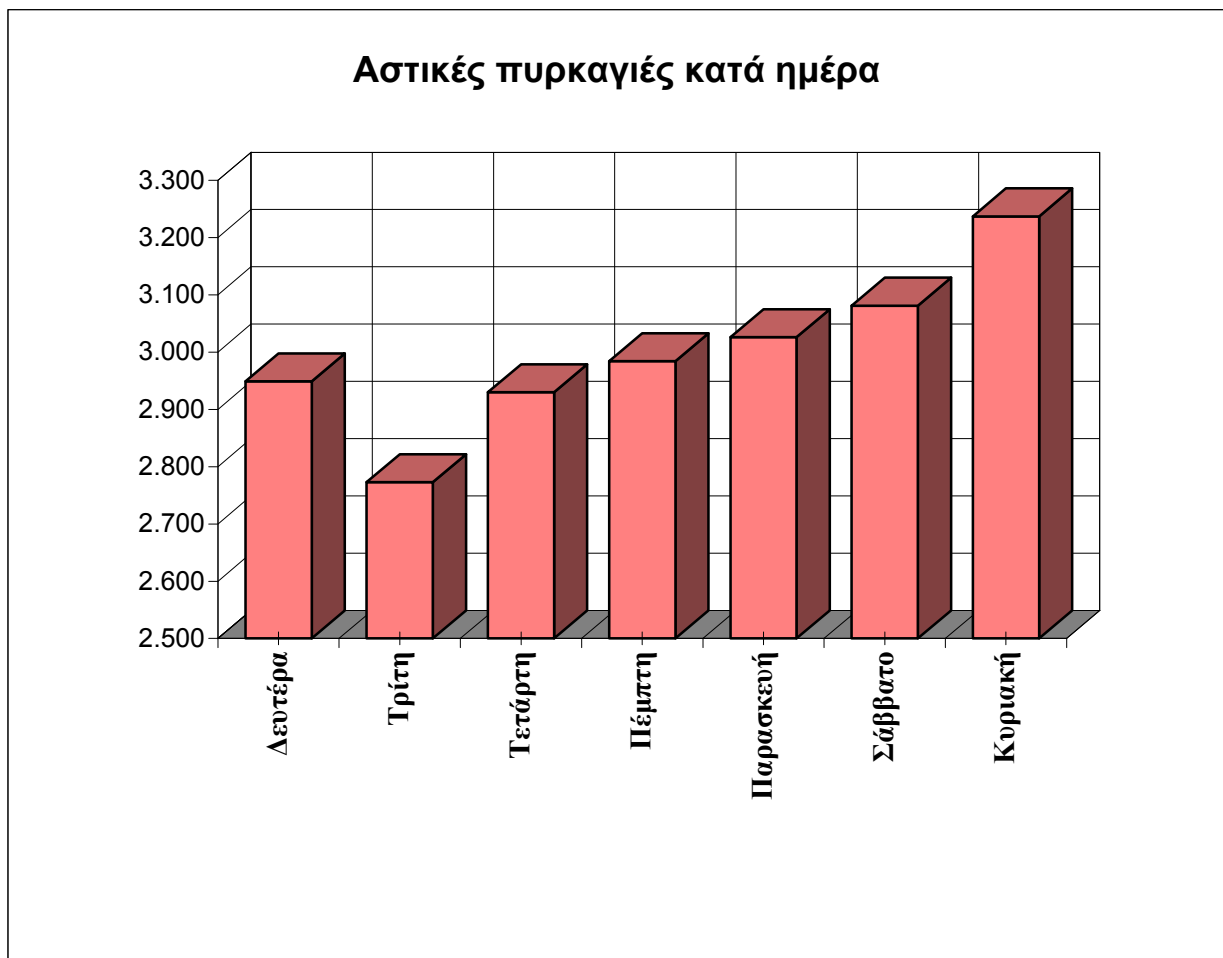
B2 Αστικές Πυρκαγιές κατά Μήνα έτους 2010

<i>ΜΗΝΕΣ</i>	<i>Αριθμός Συμβάντων</i>	<i>Ποσοστό</i>
Ιανουάριος	1.773	8,45%
Φεβρουάριος	1.455	6,94%
Μάρτιος	1.862	8,88%
Απρίλιος	1.975	9,41%
Μάιος	2.043	9,74%
Ιούνιος	1.736	8,27%
Ιούλιος	1.730	8,25%
Αύγουστος	1.730	8,25%
Σεπτέμβριος	1.644	7,84%
Οκτώβριος	1.568	7,47%
Νοέμβριος	1.486	7,08%
Δεκέμβριος	1.978	9,43%
ΣΥΝΟΛΟ	20.980	100,00%



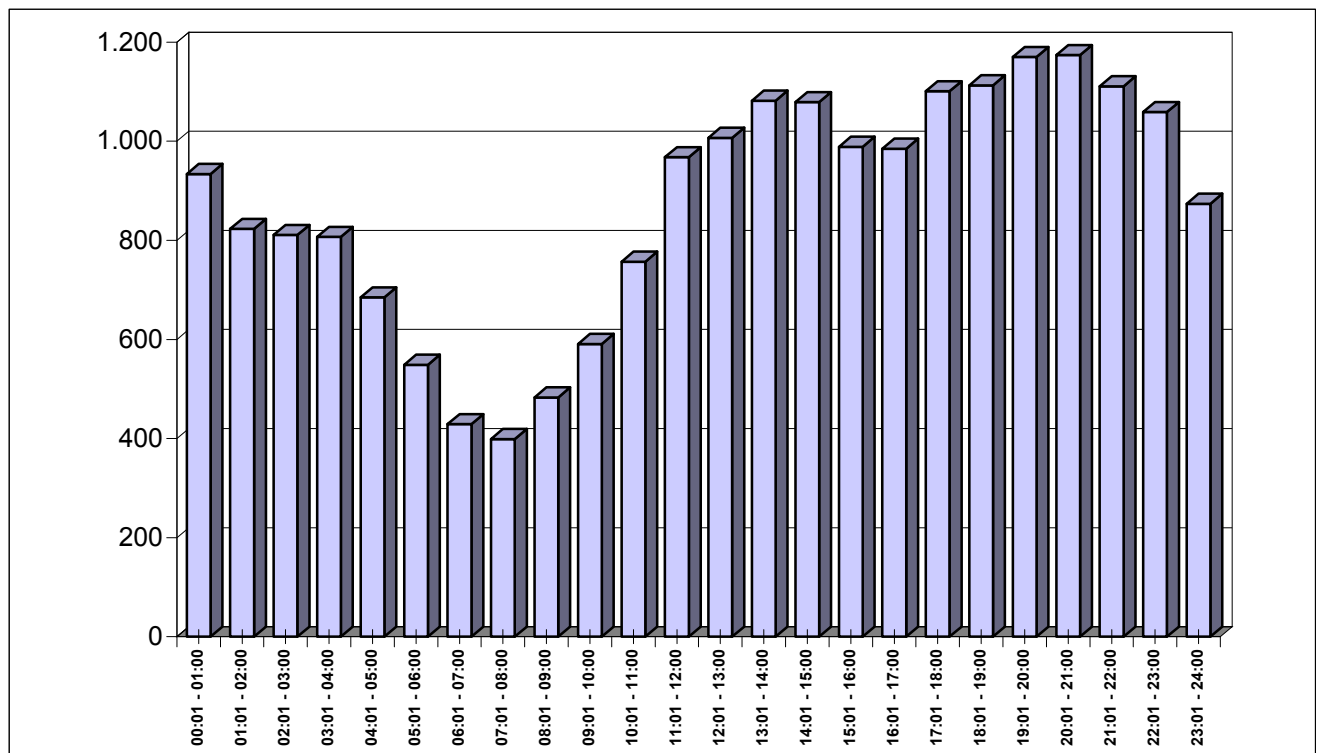
B3-α Αστικές Πυρκαγιές κατά Ημέρα έτους 2010

<i>ΗΜΕΡΕΣ</i>	<i>Αριθμός Συμβάντων</i>	<i>Ποσοστό</i>
Δευτέρα	2.949	14,06%
Τρίτη	2.773	13,22%
Τετάρτη	2.930	13,97%
Πέμπτη	2.984	14,22%
Παρασκευή	3.026	14,42%
Σάββατο	3.081	14,69%
Κυριακή	3.237	15,43%
ΣΥΝΟΛΟ	20.980	100,00%



B3-β Κλήσεις για Αστικές Πυρκαγιές ανά Ώρα

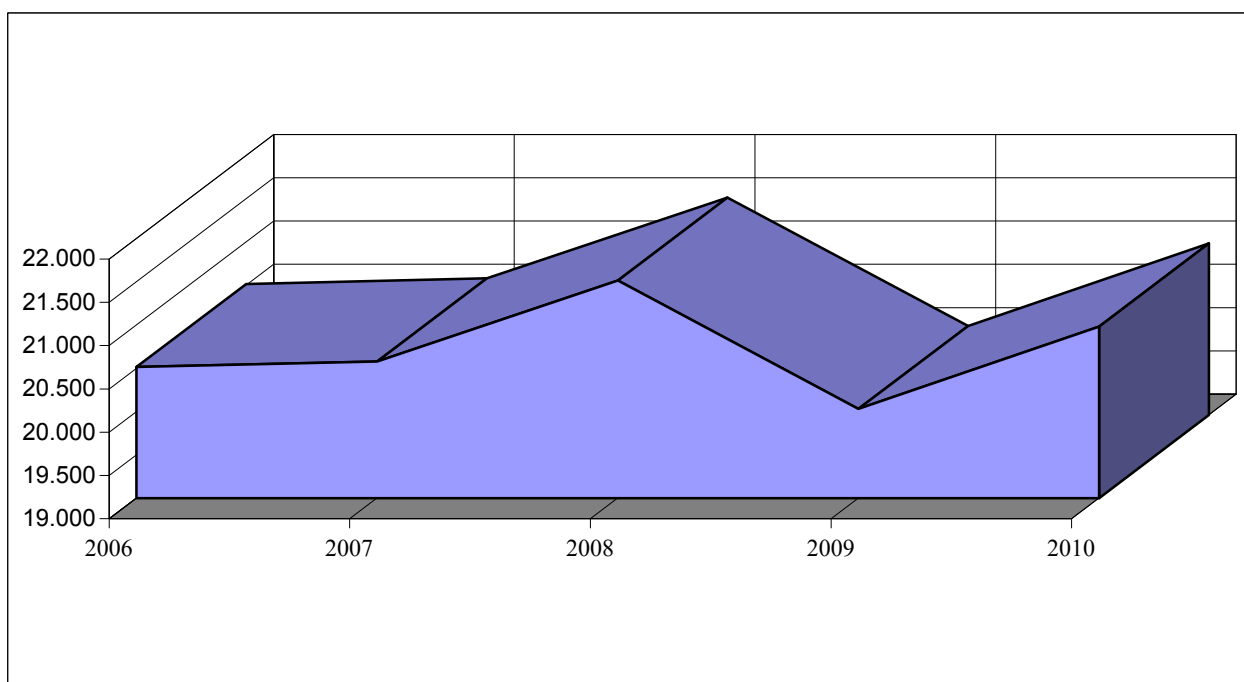
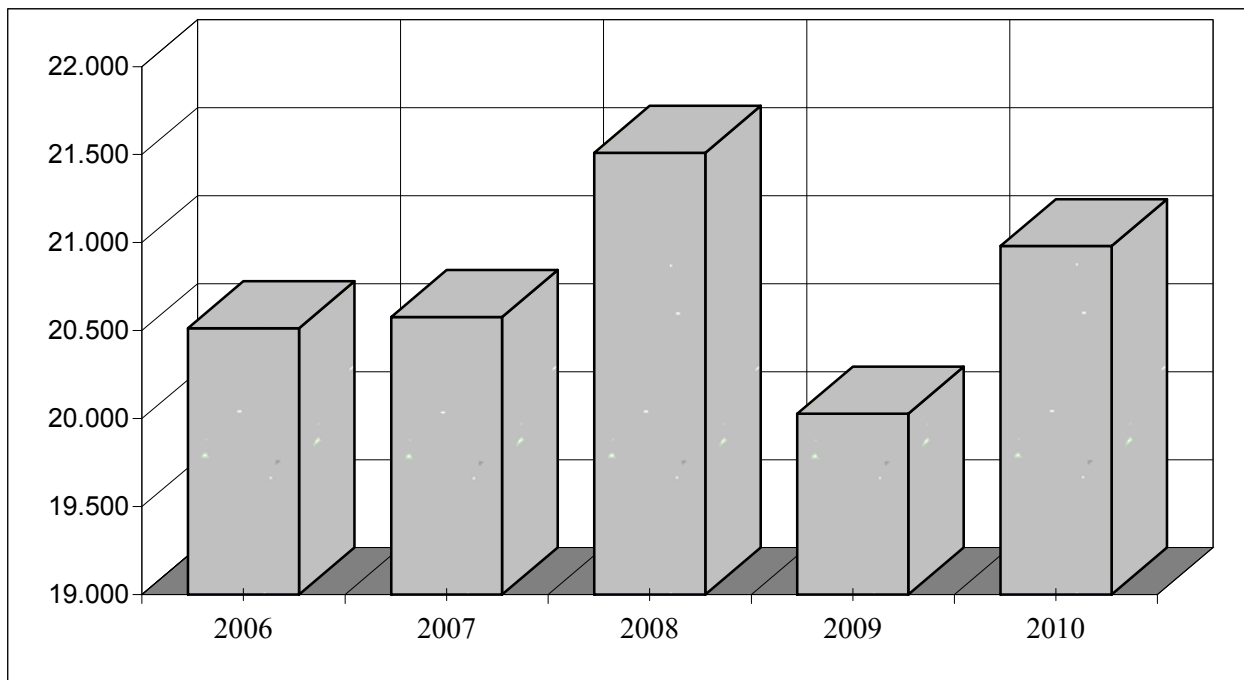
<i>Ω Ρ Ε Σ</i>	<i>Αριθμός Πυρκαγιών</i>	<i>Ποσοστό</i>
00:01 - 01:00	934	4,45%
01:01 - 02:00	823	3,92%
02:01 - 03:00	811	3,87%
03:01 - 04:00	807	3,85%
04:01 - 05:00	685	3,27%
05:01 - 06:00	549	2,62%
06:01 - 07:00	429	2,04%
07:01 - 08:00	399	1,90%
08:01 - 09:00	483	2,30%
09:01 - 10:00	591	2,82%
10:01 - 11:00	757	3,61%
11:01 - 12:00	968	4,61%
12:01 - 13:00	1.007	4,80%
13:01 - 14:00	1.082	5,16%
14:01 - 15:00	1.079	5,14%
15:01 - 16:00	989	4,71%
16:01 - 17:00	985	4,69%
17:01 - 18:00	1.101	5,25%
18:01 - 19:00	1.113	5,31%
19:01 - 20:00	1.170	5,58%
20:01 - 21:00	1.174	5,60%
21:01 - 22:00	1.111	5,30%
22:01 - 23:00	1.059	5,05%
23:01 - 24:00	874	7,00%
ΣΥΝΟΛΟ	20.980	100,00%



B4

Πυρκαγιές κατά την 5ετία 2006 - 2010

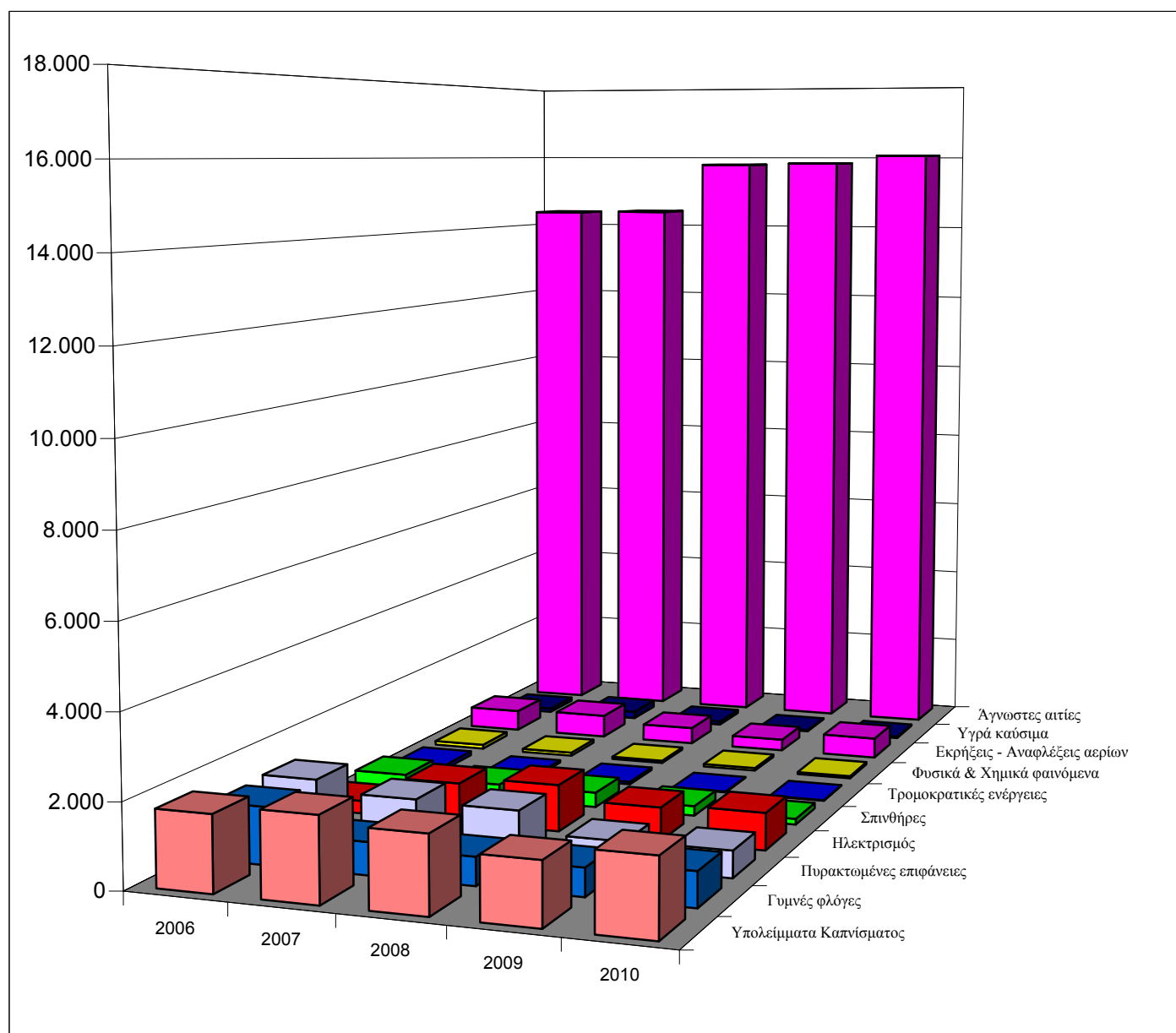
<i>ΕΤΟΣ</i>	<i>Αριθμός Συμβάντων</i>	<i>Ποσοστό Συμβάντων</i>
2006	<i>20.514</i>	<i>19,80%</i>
2007	<i>20.577</i>	<i>19,86%</i>
2008	<i>21.510</i>	<i>20,76%</i>
2009	<i>20.028</i>	<i>19,33%</i>
2010	<i>20.980</i>	<i>20,25%</i>
ΣΥΝΟΛΟ	103.609	100,00%

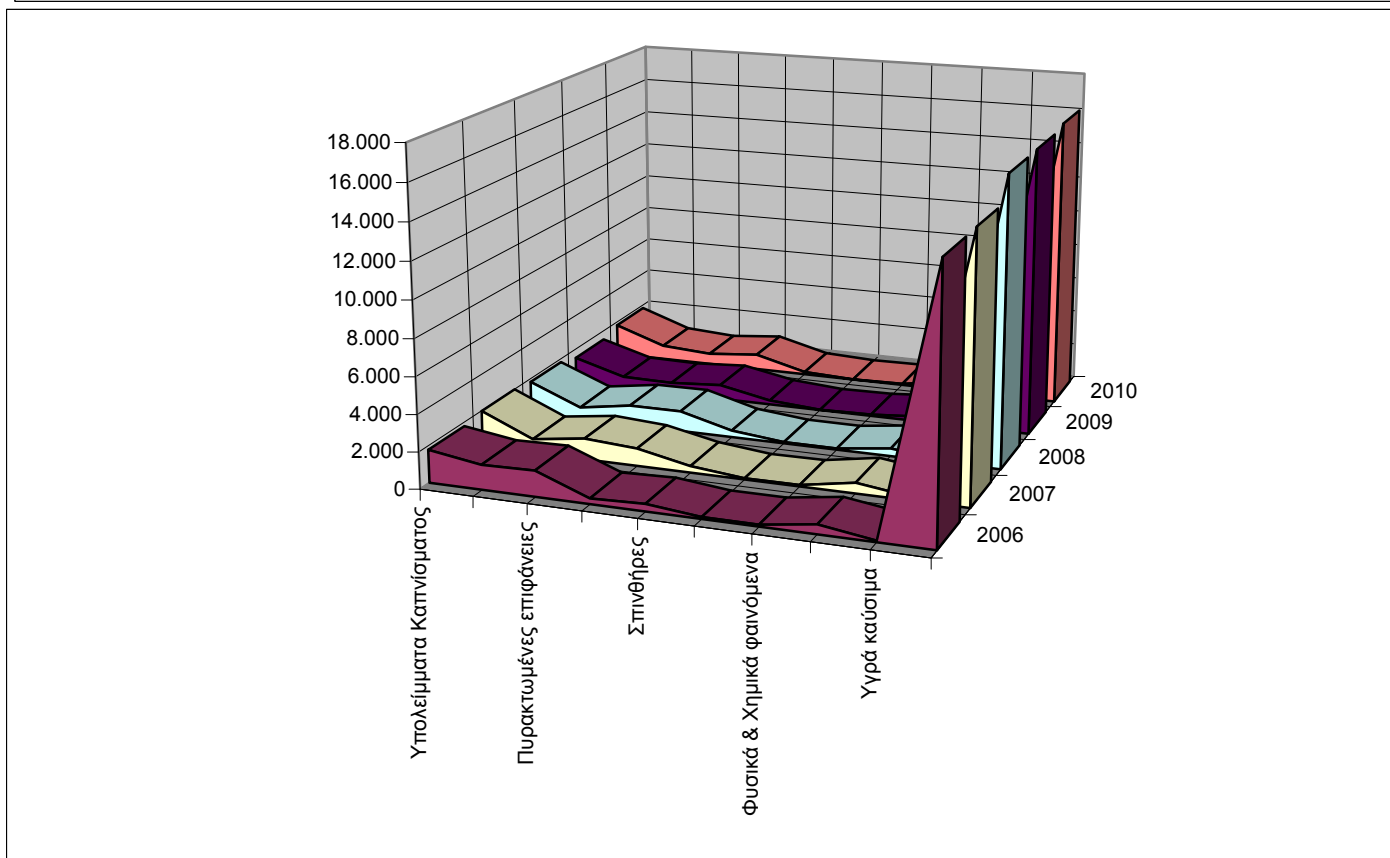
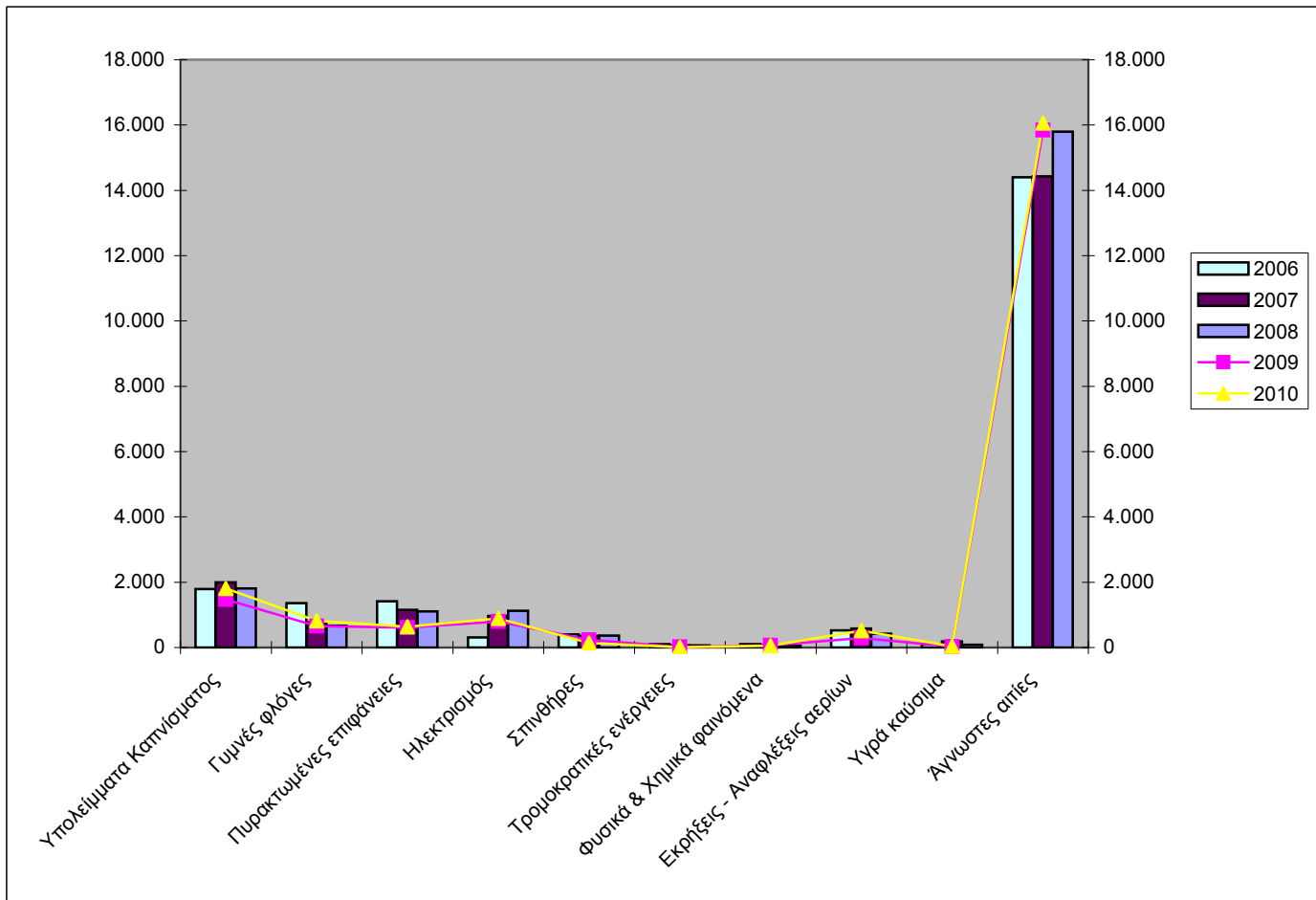


Αιτίες πρόκλησης Πυρκαγιών την 5ετία 2006 - 2010

B5

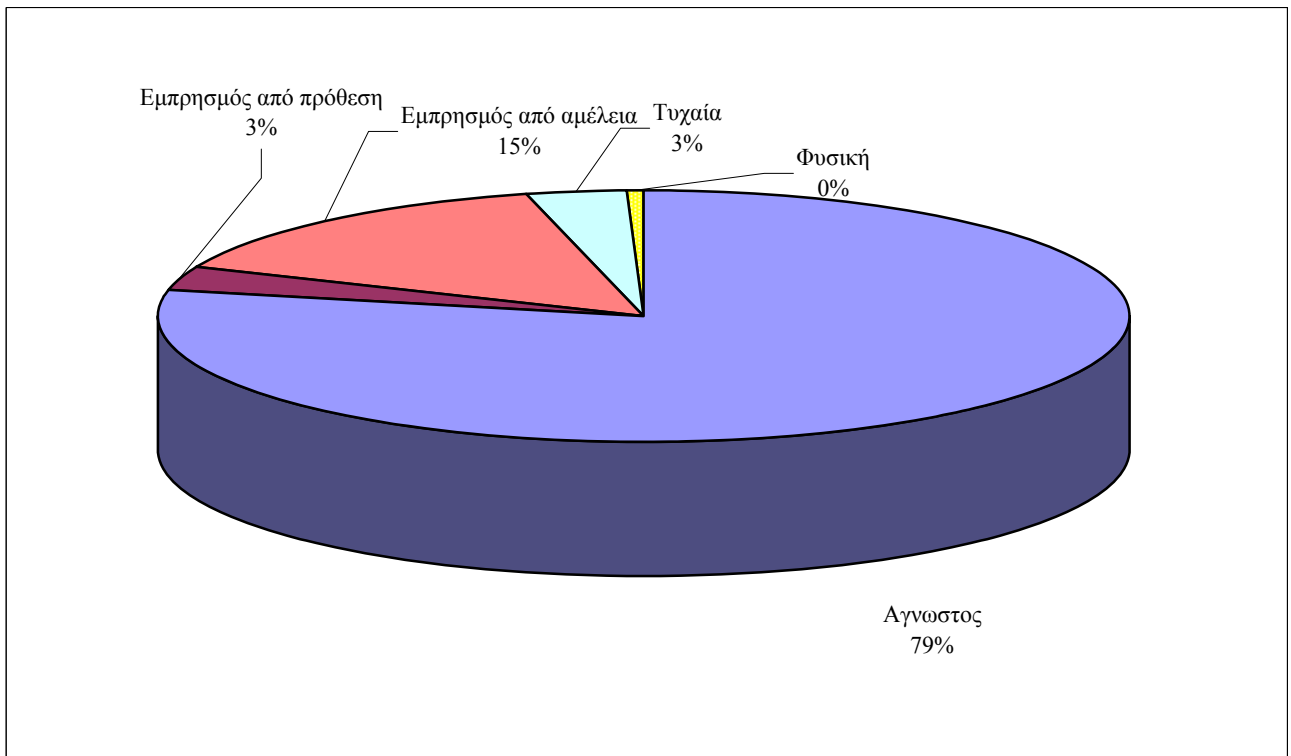
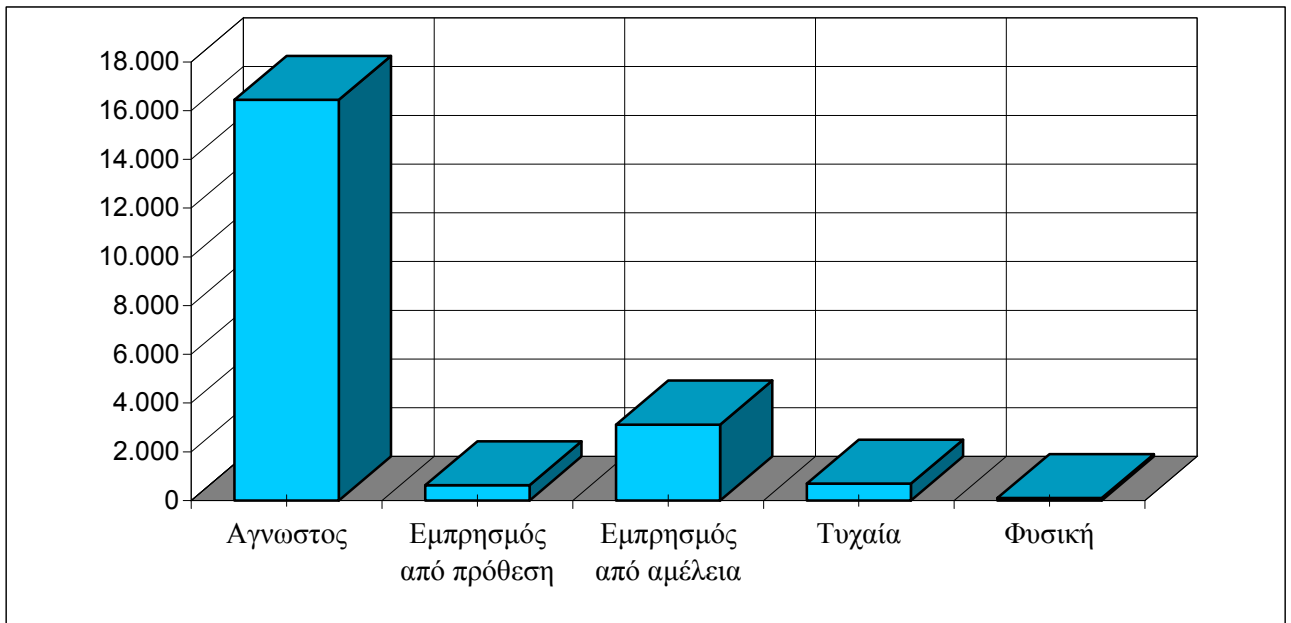
<i>ΕΤΗ</i> <i>ΑΙΤΙΕΣ</i>	2006	2007	2008	2009	2010	ΣΥΝΟΛΟ	ΠΟΣΟΣΤΟ
Υπολείμματα Καπνίσματος	1.794	1.994	1.814	1.474	1.808	8.884	8,57%
Γυμνές φλόγες	1.356	766	667	658	819	4.266	4,12%
Πυρακτωμένες επιφάνειες	1.419	1.156	1.110	608	633	4.926	4,75%
Ηλεκτρισμός	313	963	1.127	799	892	4.094	3,95%
Σπινθήρες	403	356	361	235	138	1.493	1,44%
Τρομοκρατικές ενέργειες	105	61	63	22	11	262	0,25%
Φυσικά & Χημικά φαινόμενα	104	80	60	68	56	368	0,36%
Εκρήξεις - Αναφλέξεις αερίων	528	581	422	293	520	2.344	2,26%
Υγρά καύσιμα	94	188	88	31	39	440	0,42%
Άγνωστες αιτίες	14.398	14.432	15.798	15.840	16.064	76.532	73,87%
ΣΥΝΟΛΑ	20.514	20.577	21.510	20.028	20.980	103.609	100,00%





B6 Χαρακτηρισμός αστικών πυρκαγιών από άποψη υπαιτιότητας το 2010

<i>ΧΑΡΑΚΤΗΡΙΣΜΟΣ</i>	<i>Αριθμός Συμβάντων</i>	<i>Ποσοστό</i>
Αγνωστος	16.440	78,36%
Εμπρησμός από πρόθεση	626	2,98%
Εμπρησμός από αμέλεια	3.119	14,87%
Τυχαία	693	3,30%
Φυσική	102	0,49%
ΣΥΝΟΛΟ	20.980	100,00%



B7

Χώροι που προσβλήθηκαν από πυρκαγιές έτους 2010

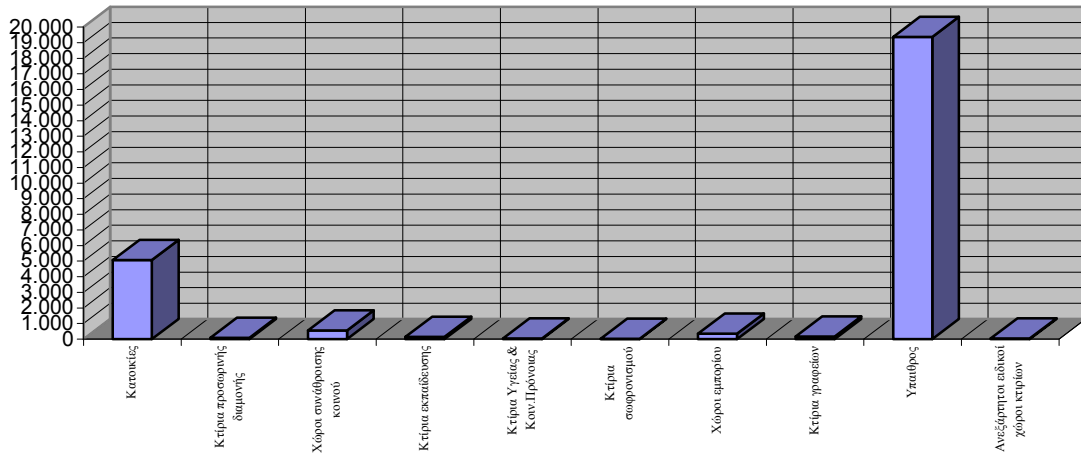
Είδος Χώρου	Αριθμός	Ποσοστό
1. Κατοικίες	5.059	17,21%
Κτίρια διαμερισμάτων	2.696	53,29%
Μονοκατοικίες	1.526	30,16%
Διπλοκατοικίες	724	14,31%
Οικοδομές	66	1,30%
Τροχόσπιτα	26	0,51%
Σκηνές	14	0,28%
Φούρνοι οικιών	3	0,06%
Οίκοι ανοχής	4	0,08%
2. Κτίρια προσωρινής διαμονής	86	0,29%
Ξενοδοχεία	55	63,95%
Ξενώνες	8	9,30%
Οικοτροφεία & Κοιτώνες για υγιή άτομα ηλικίας > 6 ετών	0	0,00%
Στρατόπεδα	23	26,74%
Κάμπινγκ	0	0,00%
3. Χώροι συνάθροισης κοινού	548	1,86%
Αμφιθέατρα	2	0,36%
Θέατρα	5	0,91%
Αίθουσες Δικαστηρίων	1	0,18%
Αίθουσες Αναμονής Επιβατών	1	0,18%
Μεγάλες Αίθουσες Διδασκαλ.	2	0,36%
Εστιατόρια	187	34,12%
Ζαχαροπλαστεία	7	1,28%
Καφενεία	43	7,85%
Κινηματογράφοι	2	0,36%
Μπαρ - καφέ	55	10,04%
Κέντρα Διασκέδασης	27	4,93%
Λέσχες	10	1,82%
Τράπεζες	43	7,85%
Μουσεία	1	0,18%
Ναοί	79	14,42%
Χώροι Αθλ. συγκεντρώσεων	49	8,94%
Χώροι εκθέσεων	8	1,46%
Χώροι συνεδρίων	5	0,91%
Χώροι Αναψυχής	21	3,83%
4. Κτίρια εκπαίδευσης	139	0,47%
Κτίρια Ανωτάτης & Ανωτέρας Μέσης & Δημοτικής Εκπ/σης	125	89,93%

Είδος Χώρου	Αριθμός	Ποσοστό
Παιδικό Σταθμοί	3	2,16%
Νηπιαγωγεία	6	4,32%
Φροντιστήρια	5	3,60%
5. Κτίρια Υγείας & Κοιν.Πρόνοιας	38	0,13%
Αγροτικά Ιατρεία	1	2,63%
Βρεφοκομεία & Βρεφ. Σταθμοί	2	5,26%
Γηροκομεία	2	5,26%
Ιδρύματα Ανιάτων Ατόμων	1	2,63%
Ιδρύμ. Απροσάρμοστων Ατόμων	0	0,00%
Κλινικές	1	2,63%
Νοσοκομεία	23	60,53%
Οικοτρ. παιδιών κάτω από 6 ετών	0	0,00%
Υγειονομικοί Σταθμοί	1	2,63%
Ψυχιατρεία	1	2,63%
Ιατρεία	6	15,79%
6. Κτίρια σωφρονισμού	14	0,05%
Αναμορφωτήρια	0	0,00%
Κρατητήρια	11	78,57%
Φυλακές	3	21,43%
7. Χώροι εμπορίου	339	1,15%
Αγορές και Υπεραγορές	5	1,47%
Σούπερ Μάρκετ	22	6,49%
Εμπορικά Κέντρα	16	4,72%
Ινστιτούτα	3	0,88%
Καταστήματα	252	74,34%
Μικρά καταστήματα επιδιορθώσεως ενδυμάτων & υποδημάτων	2	0,59%
Κουρεία - Κομμωτήρια	11	3,24%
Περίπτερα	21	6,19%
Φαρμακεία	6	1,77%
Τυπογραφεία	1	0,29%
8. Κτίρια γραφείων	156	0,53%
Βιβλιοθήκες	1	0,64%
Γραφεία επιχειρήσεων	59	37,82%
Γραφεία ελεύθερων επαγ/τιών	39	25,00%
Γραφεία Δημόσιων Υπηρεσιών	36	23,08%
Γραφεία Τοπικής Αυτοδ/σης	4	2,56%
Γραφεία Πολιτικών Κομμάτων	15	9,62%
Γραφεία Διπλ/κών αποστολών	2	1,28%

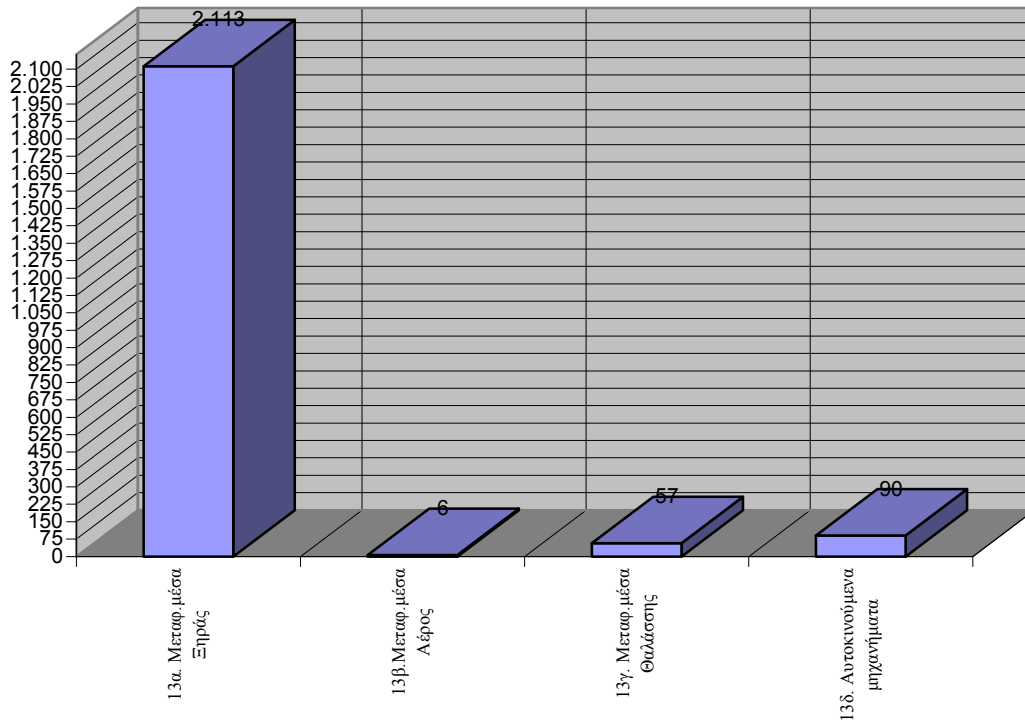
Είδος Χώρου	Αριθμός	Ποσοστό
9. Κτίρια Βιομ/νίας - Βιοτεχνίας	468	1,59%
Βαφεία γενικά	9	1,92%
Βιομηχανικές εγκαταστάσεις	123	26,28%
Διύλιστήρια	2	0,43%
Εργοστάσια	115	24,57%
Γεωργική εγκατάσταση	97	20,73%
Εργοτάξια	18	3,85%
Εργαστ. Έρευνας Εκπ/σης	0	0,00%
Καθαριστήρια	3	0,64%
Ναυπηγεία	3	0,64%
Ξυλουργεία	32	6,84%
Οργανωμένα πλυντήρια	2	0,43%
Παρασκευαστήρια Τροφίμων	13	2,78%
Σιδερωτήρια	2	0,43%
Σταθμοί παραγωγής Ενέργειας	16	3,42%
Συνεργεία επισκ. συντ/σης αυτ.	25	5,34%
" επισκ. συντ/σης Μοτοπ/των	5	1,07%
Σφαγεία	3	0,64%
Αλευρόμυλοι	0	0,00%
Οινοποιεία	0	0,00%
10. Χώροι αποθήκευσης	616	2,10%
Αποθήκες Αγροτικές	196	31,82%
" Γενικές	270	43,83%
" Καταστημάτων	33	5,36%
" Μουσείων	0	0,00%
" Στρατιωτικές	2	0,32%
Βουστάσια	4	0,65%
Λιμενικά υπόστεγα	4	0,65%
Ορνιθοτροφεία	12	1,95%
Στάβλοι	56	9,09%
Χοιροτροφεία	5	0,81%
Θερμοκήπια	7	1,14%
Κτηνοτροφικές εγκαταστάσεις	27	4,38%
11. Γκαράζ-Πρατηρ.Υγρ.Καυσίμων	64	0,22%
Πρατήρια υγρών Καυσίμων	10	15,63%
" Υγραερίων	1	1,56%
Σταθμοί αυτ/των στεγασμένοι	14	21,88%
" " υπαίθριοι	39	60,94%
12. Κτίρια λοιπών χρήσεων	192	0,65%
Τηλεπικοινωνιακές εγκ/σεις	5	2,60%
Δημοτικές τουαλέτες	4	2,08%
Αντλιοστάσια	7	3,65%
Διάφορα	162	84,38%

Είδος Χώρου	Αριθμός	Ποσοστό
13. Υπαιθρος	19.373	65,90%
Αγροτικές Περιοχές	966	4,99%
Αεροδρόμια	5	0,03%
Αλση	133	0,69%
Δάση	231	1,19%
Δασική έκταση	1182	6,10%
Χορτολιβαδική έκταση	1441	7,44%
Καλάμια βάλτοι	941	4,86%
Γεωργική έκταση	2269	11,71%
Πρανή οδών	2412	12,45%
Πεζοδρόμια	1753	9,05%
Χώροι Απορριμμάτων	1538	7,94%
Οικοπεδικοί Χώροι	3921	20,24%
Πλατείες	93	0,48%
Νεκροταφεία	33	0,17%
Οστεοφυλάκια	2	0,01%
Ξύλινες Γέφυρες	3	0,02%
Λατομεία	12	0,06%
Αρχαιολογικοί Χώροι	9	0,05%
Οδοί	2070	10,68%
Στύλοι Δ.Ε.Η	359	1,85%
13α. Μεταφ.μέσα Ξηράς	2.113	10,91%
Αυτοκίνητα	1315	62,23%
Τρένα	11	0,52%
Μοτοποδήλατα	141	6,67%
Ποδήλατα	4	0,19%
Στρατιωτικά οχήματα	0	0,00%
13β.Μεταφ.μέσα Αέρος	6	0,03%
Αεροπλάνα	4	0,00%
Ελικόπτερα	2	0,00%
13γ. Μεταφ.μέσα Θαλάσσης	57	0,29%
Πλοία	18	31,58%
Λέμβοι	20	35,09%
Διάφορα	19	33,33%
13δ. Αυτοκινούμενα μηχανήματα	90	0,46%
Ανυψωτικά	6	6,67%
Ασφαλτικά	3	3,33%
Γεωργικά	41	45,56%
Εσκαπτικά - Γεωπροωθητικά	9	10,00%
Διάφορα	31	34,44%
14. Ανεξάρτητοι ειδικοί χώροι κτιρίων	41	0,14%
Λεβητοστάσια καυστ. καλοριφέρ	30	73,17%
Μηχανοστάσια Ανελκυστήρων	11	26,83%
15. ΓΕΝΙΚΟ ΣΥΝΟΛΟ	29.399	

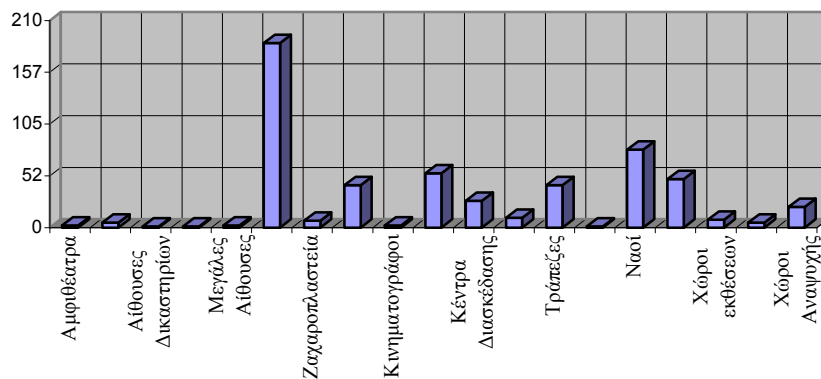
Κατανομή χώρων που προσβλήθηκαν



Κατανομή Μέσων Μεταφοράς



Κατανομή Χώρων Συνάθροισης



B8

**Αντικείμενα - Υλικά
που κάηκαν έτους 2010**

Αντικείμενα - Υλικά	Αριθμός	Ποσοστό
ΑΓΡΟΤΙΚΑ ΠΡΟΙΟΝΤΑ	0	0,00%
ΑΕΡΟΠΛΑΝΑ & ΕΞΑΡΤΗΜΑΤΑ	7	0,03%
ΑΛΣΗ	1	0,00%
ΑΝΘΡΑΚΕΣ - ΓΑΙΑΝΘΡΑΚΕΣ	26	0,10%
ΑΝΘΡΩΠΟΙ	35	0,13%
ΑΠΟΘΗΚΗ	143	0,53%
ΑΠΟΡΡΙΜΑΤΑ	6.599	24,68%
ΑΠΟΡΡΥΠΑΝΤΙΚΑ	27	0,10%
ΑΥΤΟΚΙΝΗΤΑ ΚΑΙ ΕΞΑΡΤΗΜΑΤΑ ΑΥΤΩΝ	2.184	8,17%
ΒΑΛΤΟΙ-ΚΑΛΑΜΙΑ	23	0,09%
ΓΕΩΡΓΙΚΕΣ ΕΚΤΑΣΕΙΣ	21	0,08%
ΔΑΣΗ	1	0,00%
ΔΑΣΙΚΗ ΕΚΤΑΣΗ	14	0,05%
ΔΕΜΑΤΑ ΤΡΙΦΥΛΛΙΟΥ	87	0,33%
ΔΕΝΔΡΑ	277	1,04%
ΔΕΡΜΑΤΑ ΠΑΡΑΓΩΓΑ ΑΥΤΩΝ	3	0,01%
ΕΙΔΗ ΑΛΕΙΑΣ	15	0,06%
ΕΙΔΗ ΙΜΑΤΙΣΜΟΥ ΡΟΥΧΙΣΜΟΥ ΥΠΟΔΗΣΗΣ	666	2,49%
ΕΙΔΗ ΚΛΙΝΟΣΤΡΩΜΝΗΣ	716	2,68%
ΕΚΡΗΚΤΙΚΕΣ ΥΛΕΣ	6	0,02%
ΕΛΑΙΑ -ΛΙΠΗ ΓΕΝΙΚΑ	124	0,46%
ΕΛΑΣΤΙΚΕΣ ΥΛΕΣ - ΕΛΑΣΤΙΚΑ	316	1,18%
ΕΛΛΕΝΙΤ	96	0,36%
ΕΠΙΧΕΙΡΗΣΗΣ	20	0,07%
ΕΠΙΠΛΑ ΓΕΝΙΚΑ	1.749	6,54%
ΕΡΓΑΛΕΙΑ ΓΕΝΙΚΑ	158	0,59%
ΖΩΑ ΚΑΙ ΠΤΗΝΑ	59	0,22%
ΖΩΟΤΡΟΦΕΣ ΓΕΝΙΚΑ	97	0,36%
ΗΛΕΚΤΡΙΚΕΣ ΟΙΚΙΑΚΕΣ ΣΥΣΚΕΥΕΣ	1.788	6,69%
ΗΛΕΚΤΡΟΚΙΝΗΤΑ ΜΗΧΑΝΗΜΑΤΑ	274	1,02%
ΚΑΛΑΜΙΕΣ	51	0,19%
ΚΑΛΥΝΤΙΚΑ - ΑΠΟΣΜΗΤΙΚΑ	10	0,04%
ΚΑΛΩΔΙΑ	380	1,42%
ΚΑΠΝΟΣ - ΑΙΘΑΛΗ	1.030	3,85%
ΚΕΡΙ	53	0,20%
ΚΙΒΩΤΙΑ ΓΕΝΙΚΑ	84	0,31%
ΚΥΨΕΛΕΣ	9	0,03%
ΜΑΓΕΙΡΙΚΑ ΣΚΕΥΗ	888	3,32%
ΜΗΧΑΝΗΜΑΤΑ ΜΗ ΗΛΕΚΤΡΟΚΙΝΗΤΑ	102	0,38%

Αντικείμενα - Υλικά	Αριθμός	Ποσοστό
ΜΟΝΩΤΙΚΕΣ - ΚΟΛΛΗΤΙΚΕΣ ΥΛΕΣ	141	0,53%
ΜΕΤΑΣΧΗΜΑΤΙΣΤΕΣ	35	0,13%
ΜΟΤΟΠΟΔΗΛΑΤΑ ΓΕΝΙΚΑ	323	1,21%
ΜΟΥΣΙΚΑ ΟΡΓΑΝΑ	2	0,01%
ΝΑΟΙ	7	0,03%
ΞΕΝΟΔΟΧΕΙΑ	2	0,01%
ΞΗΡΑ ΧΟΡΤΑ	2.522	9,43%
ΞΥΛΕΙΑ ΓΕΝΙΚΑ - ΚΑΥΣΟΞΥΛΑ	1.004	3,75%
ΟΙΚΙΕΣ	94	0,35%
ΟΠΛΑ ΓΕΝΙΚΑ	4	0,01%
ΠΑΙΧΝΙΔΙΑ ΓΕΝΙΚΑ	23	0,09%
ΠΙΝΑΚΕΣ ΖΩΓΡΑΦΙΚΗΣ	17	0,06%
ΠΛΟΙΑ ΚΑΙ ΕΞΑΡΤΗΜΑΤΑ ΑΥΤΩΝ	50	0,19%
ΠΛΥΝΤΙΚΑ ΥΓΡΑ	2	0,01%
ΠΡΩΤΕΣ ΥΛΕΣ ΠΛΑΣΤΙΚΩΝ ΚΑΙ ΠΑΡΑΓΩΓΑ ΑΥΤΩΝ	702	2,63%
ΠΡΩΤΕΣ ΥΛΕΣ ΥΦΑΝΤΟΥΡΓΙΑΣ	21	0,08%
ΡΙΝΙΣΜΑΤΑ ΔΙΑΦΟΡΑ	23	0,09%
ΣΑΝΙΔΩΜΑΤΑ	497	1,86%
ΣΚΕΥΗ ΙΕΡΑ - ΑΜΦΙΑ - ΕΙΚΟΝΕΣ	24	0,09%
ΣΤΑΥΛΟΙ	31	0,12%
ΣΤΥΛΟΙ ΔΕΗ - ΟΤΕ	380	1,42%
ΣΥΣΚΕΥΕΣ & ΕΓΚ/ΣΕΙΣ ΘΕΡΜΑΝΣΗΣ & ΦΩΤΙΣΜΟΥ	514	1,92%
ΣΥΣΚΕΥΕΣ ΚΑΙ ΕΓΚΑΤΑΣΤΑΣΕΙΣ ΟΤΕ	44	0,16%
ΤΑΠΕΤΣΑΡΙΕΣ - ΜΟΚΕΤΕΣ	163	0,61%
ΤΡΟΦΙΜΑ - ΠΟΤΑ	94	0,35%
ΤΡΟΧΟΣΠΙΤΑ	22	0,08%
ΥΑΛΟΥΡΓΙΚΑ ΠΡΟΙΟΝΤΑ	109	0,41%
ΥΓΡΑ ΚΑΥΣΙΜΑ	43	0,16%
ΥΓΡΑΕΡΙΑ	76	0,28%
ΥΠΟΛΕΙΜΜΑΤΑ ΚΑΛΛΙΕΡΓΕΙΩΝ	122	0,46%
ΥΦΑΝΤΟΥΡΓΙΚΑ ΠΡΟΙΟΝΤΑ	63	0,24%
ΦΑΓΗΤΑ - ΕΙΔΗ ΖΑΧΑΡΟΠΛΑΣΤΙΚΗΣ	134	0,50%
ΧΑΡΤΙΑ - ΒΙΒΛΙΑ	480	1,79%
ΠΡΟΙΟΝΤΑ	18	0,07%
ΧΟΡΤΑ-ΘΑΜΝΟΙ	153	0,57%
ΧΟΡΤΟΛΙΒΑΔΙΚΕΣ ΕΚΤΑΣΕΙΣ	15	0,06%
ΧΡΗΜΑΤΑ	14	0,05%
ΧΡΩΜΑΤΑ - ΕΛΑΙΟΧΡΩΜΑΤΑ	613	2,29%
ΨΙΛΙΚΑ	22	0,08%
ΓΕΝΙΚΟ ΣΥΝΟΛΟ	26.742	

B9-α Ζημιές - περιουσία
που διασώθηκε το 2010
(κατά Περιφέρεια)

<i>ΠΕΡΙΦΕΡΕΙΑΚΕΣ ΔΙΟΙΚΗΣΕΙΣ</i>	<i>ΟΛΙΚΗ ΑΞΙΑ</i>	<i>ΖΗΜΙΕΣ</i>	<i>ΔΙΑΣΩΘΕΙΣΑ ΠΕΡΙΟΥΣΙΑ</i>
ΠΕΡ/ΚΗ Δ/ΣΗ ΑΤΤΙΚΗΣ	322.545.700	26.093.940	296.451.760
ΠΕΡ/ΚΗ Δ/ΣΗ ΑΝ.ΜΑΚΕΔ.ΘΡΑΚ	35.911.448	3.802.830	32.108.618
ΠΕΡ/ΚΗ Δ/ΣΗ ΚΕΝΤΡ.ΜΑΚΕΔΟΝ	361.330.630	16.776.735	344.553.895
ΠΕΡ/ΚΗ Δ/ΣΗ Δ.ΜΑΚΕΔΟΝΙΑΣ	9.625.620	956.060	8.669.560
ΠΕΡ/ΚΗ Δ/ΣΗ ΗΠΕΙΡΟΥ	20.511.650	2.322.350	18.189.300
ΠΕΡ/ΚΗ Δ/ΣΗ ΘΕΣΣΑΛΙΑΣ	42.721.344	5.801.259	36.920.085
ΠΕΡ/ΚΗ Δ/ΣΗ Δ.ΕΛΛΑΔΑΣ	42.288.421	4.686.711	37.601.710
ΠΕΡ/ΚΗ Δ/ΣΗ ΠΕΛΟΠΟΝΝΗΣΟΥ	49.125.650	6.532.710	42.592.940
ΠΕΡ/ΚΗ Δ/ΣΗ ΣΤΕΡ.ΕΛΛΑΔΑΣ	134.001.433	6.472.557	127.528.876
ΠΕΡ/ΚΗ Δ/ΣΗ Ν. ΑΙΓΑΙΟΥ	356.156.430	2.540.480	353.615.950
ΠΕΡ/ΚΗ Δ/ΣΗ ΒΟΡ. ΑΙΓΑΙΟΥ	11.045.100	1.190.950	9.854.150
ΠΕΡ/ΚΗ Δ/ΣΗ ΚΡΗΤΗΣ	66.253.930	5.389.550	60.864.380
ΠΕΡ/ΚΗ Δ/ΣΗ ΙΟΝΙΩΝ ΝΗΣΩΝ	45.185.250	2.893.630	42.291.620
Ε.Μ.Α.Κ. 1	0	0	0
Ε.Μ.Α.Κ. 2	18.197.450	567.250	17.630.200
Ε.Μ.Α.Κ. 3	34.000	32.000	2.000
Ε.Μ.Α.Κ. 4	0	0	0
Ε.Μ.Α.Κ. 5	0	0	0
Ε.Μ.Α.Κ. 6	18.600	800	17.800
Ε.Μ.Α.Κ. 7	0	0	0
Ε.Μ.Α.Κ. 8	0	0	0
ΠΥΡΟΣΒΕΣΤΙΚΗ ΑΚΑΔΗΜΙΑ	0	0	0
ΣΥΝΟΛΟ	1.514.952.656	86.059.812	1.428.892.844

**Η πρόληψη κοστίζει πολύ λιγότερο
απο την καταστολή**

B9-β Ζημιές - περιουσία που διασώθηκε το 2010 (κατά Υπηρεσία)

ΥΠΗΡΕΣΙΕΣ	ΟΛΙΚΗ ΑΞΙΑ	ΖΗΜΙΕΣ	ΔΙΑΣΩΘΕΙΣΑ ΠΕΡΙΟΥΣΙΑ
ΠΕΡ/ΚΗ Δ/ΣΗ ΑΤΤΙΚΗΣ			
ΔΙΟΙΚΗΣΗ Π.Υ. ΑΘΗΝΑΣ	230.961.500	15.370.510	215.590.990
Π.Υ. Κ/Α ΕΛΕΥΘ.ΒΕΝΙΖΕΛΟΣ	153.400	3.250	150.150
Π.Κ. ΠΟΛΥΔΕΝΔΡΙΟΥ	0	0	0
Π.Κ. ΡΑΦΗΝΑΣ	0	0	0
ΔΙΟΙΚΗΣΗ Π.Υ. ΠΕΙΡΑΙΑ	1.548.900	172.700	1.376.200
Π.Κ. ΣΑΛΑΜΙΝΑΣ	611.000	118.300	492.700
Π.Κ. ΑΙΓΙΝΑΣ	400.000	40.200	359.800
Π.Υ. ΕΛΕΥΣΙΝΑΣ	45.369.250	3.829.130	41.540.120
Π.Κ. ΒΙΛΛΙΩΝ	212.650	72.650	140.000
Π.Υ. ΜΕΓΑΡΩΝ	186.700	237.800	-51.100
Π.Υ. ΛΑΥΡΙΟΥ	31.981.000	353.000	31.628.000
Π.Υ. ΝΕΑΣ ΜΑΚΡΗΣ	1.506.800	43.150	1.463.650
Π.Υ. ΜΑΡΚΟΠΟΥΛΟΥ	12.000	12.000	0
Π.Υ. ΚΡΩΠΙΑΣ	9.602.500	5.841.250	3.761.250
ΣΥΝΟΛΟ	322.545.700	26.093.940	296.451.760
ΠΕΡ/ΚΗ Δ/ΣΗ ΑΝ. ΜΑΚΕΔ. - ΘΡΑΚΗΣ			
Π.Υ. ΚΟΜΟΤΗΝΗΣ	1.568.300	235.100	1.333.200
Π.Κ. ΣΑΠΠΩΝ	259.550	70.100	189.450
Π.Κ. ΙΑΣΜΟΥ	49.430	7.430	42.000
Π.Υ. ΚΑΒΑΛΑΣ	3.306.700	413.350	2.893.350
Π.Κ. ΘΑΣΟΥ	1.649.000	382.500	1.266.500
Π.Υ. ΛΙΜΕΝΑ ΚΑΒΑΛΑΣ	0	0	0
Π.Υ. ΕΛΕΥΘΕΡΟΥΠΟΛΗΣ	1.490.000	238.100	1.251.900
Π.Υ. ΧΡΥΣΟΥΠΟΛΗΣ	837.400	316.800	520.600
Π.Υ. ΔΡΑΜΑΣ	12.913.600	651.500	12.262.100
Π.Κ. ΝΕΥΡΟΚΟΠΙΟΥ	147.200	34.200	113.000
Π.Κ. ΠΑΡΑΝΕΣΤΙΟΥ	248.500	3.800	244.700
Π.Υ. ΞΑΝΘΗΣ	5.772.968	505.450	5.267.518
Π.Κ. ΣΤΑΥΡΟΥΠΟΛΗΣ	202.000	117.500	84.500
Π.Υ. ΑΛΕΞΑΝΔΡΟΥΠΟΛΗΣ	5.918.050	603.450	5.314.600
Π.Κ. ΣΑΜΟΘΡΑΚΗΣ	356.000	2.200	353.800
Π.Υ. ΟΡΕΣΤΙΑΔΑΣ	412.500	81.800	330.700
Π.Κ. ΔΙΚΑΙΩΝ	0	0	0
Π.Υ. ΔΙΔΥΜΟΤΕΙΧΟΥ	610.050	125.050	485.000
Π.Κ. ΣΟΥΦΛΙΟΥ	170.200	14500	155.700
ΣΥΝΟΛΟ	35.911.448	3.802.830	32.108.618

ΠΕΡ/ΚΗ Δ/ΣΗ ΚΕΝΤΡ. ΜΑΚΕΔΟΝΙΑΣ	ΟΛΙΚΗ ΑΞΙΑ	ΖΗΜΙΕΣ	ΔΙΑΣΩΘΕΙΣΑ ΠΕΡΙΟΥΣΙΑ
ΔΙΟΙΚΗΣΗ Π.Υ. ΘΕΣΣΑΛΟΝΙΚΗΣ	253.374.390	5.177.045	248.197.345
Π.Κ. ΣΤΑΥΡΟΥ ΘΕΣΣΑΛΟΝΙΚΗΣ	1.217.150	49.230	1.167.920
Π.Κ. ΛΑΓΚΑΔΑ	2.203.000	132.380	2.070.620
Π.Υ. ΣΕΡΡΩΝ	29.475.950	1.021.670	28.454.280
Π.Κ. ΝΙΓΡΙΤΑΣ	1.674.300	129.000	1.545.300
Π.Κ. ΣΙΔΗΡΟΚΑΣΤΡΟΥ	612.200	103.950	508.250
ΕΘ.Π.Σ. ΑΝΩ ΠΟΡΟΙΩΝ ΣΕΡΡΩΝ	199.500	4.800	194.700
Π.Κ. ΡΟΔΟΛΙΒΟΥΣ	365.800	92.050	273.750
Π.Κ. ΝΕΑΣ ΖΙΧΝΗΣ	920.650	98.750	821.900
Π.Υ. ΠΟΛΥΓΥΡΟΥ	1.872.000	285.000	1.587.000
Π.Κ. ΑΡΝΑΙΑΣ	795.000	122.000	673.000
Π.Κ. ΝΕΟΥ ΜΑΡΜΑΡΑ	131.000	27.000	104.000
Π.Κ. ΚΑΣΣΑΝΔΡΑΣ	1.088.600	93.350	995.250
Π.Υ. ΙΕΡΙΣΣΟΥ	403.300	42.050	361.250
Π.Κ. ΚΑΡΥΩΝ ΑΓ. ΟΡΟΥΣ	15.000	10.000	5.000
Π.Υ. ΚΙΛΚΙΣ	6.290.900	5.209.300	1.081.600
Π.Υ. ΓΟΥΜΕΝΙΣΣΑΣ	1.337.750	134.700	1.203.050
Π.Κ. ΜΟΥΡΙΩΝ	720.450	24.550	695.900
Π.Υ. ΕΔΕΣΣΑΣ	4.770.670	262.520	4.508.150
Π.Υ. ΑΡΙΔΑΙΑΣ	1.979.950	161.170	1.818.780
Π.Υ. ΓΙΑΝΝΙΤΣΩΝ	5.760.400	339.750	5.420.650
Π.Υ. ΒΕΡΟΙΑΣ	11.586.150	1.053.400	10.532.750
Π.Κ. ΒΕΡΓΙΝΑΣ	311.330	20.630	290.700
ΕΘ.Π.Σ. ΜΑΚΕΔΟΝΙΔΟΣ	202.000	6.650	195.350
Π.Υ. ΝΑΟΥΣΑΣ	4.157.750	118.220	4.039.530
Π.Υ. ΑΛΕΞΑΝΔΡΕΙΑΣ	4.315.200	953.550	3.361.650
Π.Υ. ΚΑΤΕΡΙΝΗΣ	20.095.140	645.720	19.449.420
Π.Κ. ΚΟΛΙΝΔΡΟΥ	3.574.500	132.500	3.442.000
Π.Υ. ΛΙΤΟΧΩΡΟΥ	1.880.600	325.800	1.554.800
ΣΥΝΟΛΟ	361.330.630	16.776.735	344.553.895
ΠΕΡ/ΚΗ Δ/ΣΗ ΔΥΤ. ΜΑΚΕΔΟΝΙΑΣ			
Π.Υ. ΚΟΖΑΝΗΣ	2.914.350	399.050	2.515.300
Π.Κ. ΝΕΑΠΟΛΗΣ	255.000	31.100	223.900
Π.Κ. ΣΕΡΒΙΩΝ	758.000	43.700	714.300
Π.Υ. ΠΤΟΛΕΜΑΙΔΑΣ	1.539.220	148.360	1.390.860
Π.Υ. ΦΛΩΡΙΝΑΣ	1.899.700	120.950	1.778.750
Π.Υ. ΚΑΣΤΟΡΙΑΣ	1.474.250	83.480	1.390.770
Π.Κ. ΝΕΣΤΟΡΙΟΥ	11.000	4.000	7.000
Π.Κ. ΑΡΓΟΥΣ ΟΡΕΣΤΙΚΟΥ	304.500	25.000	279.500
Π.Κ. ΕΠΤΑΧΩΡΙΟΥ	0	0	0
Π.Υ. ΓΡΕΒΕΝΩΝ	463.600	96.420	367.180
Π.Κ. ΔΕΣΚΑΤΗΣ	4.000	2.000	2.000
Π.Κ. ΠΕΡΙΒΟΛΙΟΥ	0	0	0
Π.Κ. ΚΡΑΝΙΑΣ	2000	2000	0
ΣΥΝΟΛΟ	9.625.620	956.060	8.669.560

ΠΕΡ/ΚΗ Δ/ΣΗ ΗΠΕΙΡΟΥ	ΟΛΙΚΗ ΑΞΙΑ	ΖΗΜΙΕΣ	ΔΙΑΣΩΘΕΙΣΑ ΠΕΡΙΟΥΣΙΑ
ΔΙΟΙΚΗΣΗ Π.Υ. ΙΩΑΝΝΙΝΩΝ	7.539.850	1.188.500	6.351.350
Π.Κ. ΜΕΤΣΟΒΟΥ	465.050	135.050	330.000
Π.Κ. ΔΕΛΒΙΝΑΚΙΟΥ	29.000	23.000	6.000
Π.Κ. ΜΗΛΙΩΤΑΔΩΝ	300.000	100.000	200.000
Π.Κ. ΒΟΥΤΣΑΡΟΥ	0	0	0
Π.Υ. ΚΟΝΙΤΣΑΣ	283.000	136.200	146.800
Π.Υ. ΗΓΟΥΜΕΝΙΤΣΑΣ	2.768.500	114.300	2.654.200
Π.Κ. ΠΑΡΑΜΥΘΙΑΣ	424.000	65.500	358.500
Π.Κ. ΦΙΛΙΑΤΩΝ	71.000	43.500	27.500
Π.Υ. ΑΡΤΑΣ	5.938.250	178.450	5.759.800
Π.Κ. ΑΣΤΡΟΧΩΡΙΟΥ	5.000	1.500	3.500
Π.Κ. ΑΝΩ ΑΘΑΜΑΝΙΟΥ	14.300	300	14.000
Π.Υ. ΠΡΕΒΕΖΑΣ	1.629.200	45.950	1.583.250
Π.Υ. ΦΙΛΛΙΠΙΑΔΑΣ	664.400	127.750	536.650
Π.Κ. ΘΕΣΠΡΩΤΙΚΟΥ	190.000	110.000	80.000
Π.Υ. ΠΑΡΓΑΣ	190.100	52.350	137.750
ΣΥΝΟΛΟ	20.511.650	2.322.350	18.189.300
ΠΕΡ/ΚΗ Δ/ΣΗ ΘΕΣΣΑΛΙΑΣ			
ΔΙΟΙΚΗΣΗ Π.Υ. ΛΑΡΙΣΑΣ	10.022.050	1.467.920	8.554.130
Π.Κ. ΑΓΙΑΣ	69.800	10.200	59.600
Π.Κ. ΦΑΡΣΑΛΩΝ	1.780.200	327.950	1.452.250
Π.Υ. ΕΛΑΣΣΩΝΑΣ	1.768.954	368.204	1.400.750
Π.Υ. ΒΟΛΟΥ	7.116.100	552.250	6.563.850
Π.Κ. ΑΛΜΥΡΟΥ	854.000	397.300	456.700
Π.Κ. ΣΚΟΠΕΛΟΥ	69.000	4.000	65.000
Π.Κ. ΣΚΙΑΘΟΥ	422.000	12.500	409.500
Π.Κ. ΑΛΟΝΝΗΣΟΥ	0	0	0
Π.Κ. ΑΡΓΑΛΑΣΤΗΣ	4.000	4.000	0
Π.Υ. Β.Ι.Π.Ε. ΒΟΛΟΥ	296.000	126.500	169.500
Π.Υ. ΤΡΙΚΑΛΩΝ	9.942.050	1.224.350	8.717.700
Π.Κ. ΟΙΧΑΛΙΩΝ	613.250	98.165	515.085
Π.Κ. ΠΥΛΗΣ	747.000	62.000	685.000
Π.Υ. ΚΑΛΑΜΠΑΚΑΣ	1.530.480	348.440	1.182.040
Π.Υ. ΚΑΡΔΙΤΣΑΣ	6.033.960	608.905	5.425.055
Π.Υ. ΣΟΦΑΔΩΝ	698.200	115.475	582.725
Π.Υ. ΜΟΥΖΑΚΙΟΥ	180.000	4.800	175.200
Π.Υ. ΠΑΛΑΜΑ	574.300	68.300	506.000
ΣΥΝΟΛΟ	42.721.344	5.801.259	36.920.085

ΠΕΡ/ΚΗ Δ/ΣΗ ΔΥΤΙΚΗΣ ΕΛΛΑΔΑΣ	<i>ΟΛΙΚΗ ΑΞΙΑ</i>	<i>ΖΗΜΙΕΣ</i>	<i>ΔΙΑΣΩΘΕΙΣΑ ΠΕΡΙΟΥΣΙΑ</i>
ΔΙΟΙΚΗΣΗ Π.Υ. ΠΑΤΡΩΝ	20.353.080	2.398.520	17.954.560
Π.Κ. ΧΑΛΑΝΔΡΙΤΣΑΣ	644.050	57.360	586.690
Π.Υ. ΑΙΓΙΟΥ	3.300.641	103.821	3.196.820
Π.Κ. ΑΚΡΑΤΑΣ	70.200	13.010	57.190
Π.Υ. ΚΑΛΑΒΡΥΤΩΝ	425.600	67.600	358.000
Π.Υ. ΜΕΣΟΛΟΓΓΙΟΥ	0	0	0
Π.Υ. ΑΓΡΙΝΙΟΥ	7.563.300	757.250	6.806.050
Π.Κ. ΘΕΡΜΟΥ	820.000	55.000	765.000
Π.Υ. ΝΑΥΠΑΚΤΟΥ	108.000	81.000	27.000
Π.Υ. ΑΜΦΙΛΟΧΙΑΣ	472.550	155.550	317.000
Π.Υ. ΠΥΡΓΟΥ	1.201.800	103.000	1.098.800
Π.Κ. ΟΛΥΜΠΙΑΣ	501.800	15.300	486.500
Π.Κ. ΚΡΕΣΤΑΙΝΩΝ	809.500	373.000	436.500
Π.Υ. ΑΜΑΛΙΑΔΑΣ	3.099.500	271.050	2.828.450
Π.Υ. ΛΕΧΑΙΝΩΝ	2.918.400	235.250	2.683.150
ΣΥΝΟΛΟ	42.288.421	4.686.711	37.601.710
ΠΕΡ/ΚΗ Δ/ΣΗ ΠΕΛΟΠΟΝΝΗΣΟΥ			
Π.Υ. ΤΡΙΠΟΛΗΣ	1.928.600	200.700	1.727.900
Π.Κ. ΑΣΤΡΟΥΣ	725.000	36.600	688.400
Π.Κ. ΒΥΤΙΝΑΣ	351.000	294.000	57.000
Π.Κ. ΛΕΩΝΙΔΙΟΥ	161.000	10.500	150.500
Π.Υ. ΜΕΓΑΛΟΠΟΛΗΣ	308.200	148.200	160.000
Π.Κ. ΤΡΟΠΑΙΩΝ	0	0	0
Π.Υ. ΚΑΛΑΜΑΤΑΣ	12.402.050	516.500	11.885.550
Π.Κ. ΜΕΛΙΓΑΛΑ	1.776.700	148.900	1.627.800
Π.Υ. ΓΑΡΓΑΛΙΑΝΩΝ	4.337.300	2.528.750	1.808.550
Π.Κ. ΚΥΠΑΡΙΣΣΙΑΣ	747.900	184.400	563.500
Π.Κ. ΠΥΛΟΥ	386.800	45.630	341.170
Π.Υ. ΣΠΑΡΤΗΣ	2.413.600	193.150	2.220.450
Π.Υ. ΓΥΘΕΙΟΥ	1.742.750	273.960	1.468.790
Π.Κ. ΚΥΘΗΡΩΝ	261.450	9.250	252.200
Π.Υ. ΜΟΛΑΩΝ	432.600	71.600	361.000
Π.Κ. ΝΕΑΠΟΛΗΣ	85.100	25.100	60.000
Π.Υ. ΑΡΕΟΠΟΛΕΩΣ	2.028.000	79.800	1.948.200
Π.Υ. ΝΑΥΠΛΙΟΥ	2.013.900	129.000	1.884.900
Π.Κ. ΚΡΑΝΙΔΙΟΥ	950.000	160.000	790.000
Π.Κ. ΤΡΟΙΖΗΝΑΣ	0	0	0
Π.Υ. ΑΡΓΟΥΣ	2.070.050	155.280	1.914.770
Π.Υ. ΚΟΡΙΝΘΟΥ	7.475.800	717.490	6.758.310
Π.Κ. ΠΕΡΑΧΩΡΑΣ	5.407.300	166.800	5.240.500
Π.Υ. ΣΥΚΙΩΝΟΣ - ΚΙΑΤΟΥ	1.017.550	375.950	641.600
Π.Κ. ΕΥΡΩΣΤΙΝΗΣ	103.000	61.150	41.850
ΣΥΝΟΛΟ	49.125.650	6.532.710	42.592.940

ΠΕΡ/ΚΗ Δ/ΣΗ ΑΝ. ΣΤΕΡ. ΕΛΛΑΔΑΣ	<i>ΟΛΙΚΗ ΑΞΙΑ</i>	<i>ΖΗΜΙΕΣ</i>	<i>ΔΙΑΣΩΘΕΙΣΑ ΠΕΡΙΟΥΣΙΑ</i>
Π.Υ. ΛΑΜΙΑΣ	51.960.750	1.204.275	50.756.475
Π.Κ. ΑΤΑΛΑΝΤΗΣ	329.800	163.300	166.500
Π.Κ. ΔΟΜΟΚΟΥ	1.521.000	276.400	1.244.600
Π.Κ. ΑΜΦΙΚΛΕΙΑΣ	188.000	36.800	151.200
Π.Κ. ΣΤΥΛΙΔΑΣ	1.047.230	295.850	751.380
Π.Κ. ΑΓ. ΚΩΝΣΤΑΝΤΙΝΟΥ	76.300	61.300	15.000
Π.Κ. ΑΡΓΥΡΟΧΩΡΙΟΥ	150.093	17.500	132.593
Π.Υ. ΜΑΚΡΑΚΩΜΗΣ	273.300	40.000	233.300
Π.Υ. ΚΑΡΠΕΝΗΣΙΟΥ	927.000	21.450	905.550
Π.Κ. ΦΟΥΡΝΑ	0	0	0
Π.Υ. ΑΜΦΙΣΣΑΣ	622.450	9.950	612.500
Π.Κ. ΛΙΔΩΡΙΚΙΟΥ	0	0	0
Π.Κ. ΠΟΛΥΔΡΟΣΟΥ	70.000	1.000	69.000
Π.Υ. ΙΤΕΑΣ	3.830.510	91.830	3.738.680
Π.Υ. ΛΙΒΑΔΕΙΑΣ	4.601.500	956.300	3.645.200
Π.Υ. ΘΗΒΑΣ	35.604.200	204.402	35.399.798
Π.Υ. ΟΙΝΟΦΥΤΩΝ	8.047.500	2.070.600	5.976.900
Π.Κ. ΔΕΡΒΕΝΟΧΩΡΙΩΝ	17.000	8.000	9.000
Π.Υ. Π/Α ΤΑΝΑΓΡΑΣ	0	0	0
Π.Υ. ΧΑΛΚΙΔΑΣ	21.007.300	549.600	20.457.700
Π.Κ. ΚΥΜΗΣ	349.500	83.700	265.800
Π.Κ. ΑΛΙΒΕΡΙΟΥ	647.500	65.000	582.500
Π.Κ. ΚΑΡΥΣΤΟΥ	417.300	74.300	343.000
Π.Κ. ΣΚΥΡΟΥ	28.000	8.000	20.000
Π.Υ. ΙΣΤΙΑΙΑΣ	2.050.400	193.200	1.857.200
Π.Κ. ΛΙΜΝΗΣ	164.500	14.000	150.500
Π.Κ. ΜΑΝΤΟΥΔΙΟΥ	70.300	25.800	44.500
ΣΥΝΟΛΟ	134.001.433	6.472.557	127.528.876
ΠΕΡ/ΚΗ Δ/ΣΗ ΝΟΤΙΟΥ ΑΙΓΑΙΟΥ			
Π.Υ. ΕΡΜΟΥΠΟΛΗΣ	1.051.300	122.200	929.100
Π.Κ. ΑΝΔΡΟΥ	255.000	20.000	235.000
Π.Κ. ΠΑΡΟΥ	16.620.180	234.080	16.386.100
Π.Κ. ΝΑΞΟΥ	538.300	11.700	526.600
Π.Κ. ΘΗΡΑΣ	53.850	62.350	-8.500
Π.Κ. ΤΗΝΟΥ	15.033.600	32.700	15.000.900
Π.Υ. ΡΟΔΟΥ	217.871.300	1.661.650	216.209.650
Π.Κ. ΛΙΝΔΟΥ	1.953.100	97.300	1.855.800
Π.Κ. ΚΑΡΠΑΘΟΥ	528.000	32.000	496.000
Π.Κ. ΑΠΟΛΛΩΝΑ	130.500	100.000	30.500
Π.Υ. Κ/Α ΡΟΔΟΥ	100.564.000	5.000	100.559.000
Π.Υ. Κ/Α ΚΩ	200.000	100.000	100.000
Π.Υ. ΚΩ	1.357.300	61.500	1.295.800
ΣΥΝΟΛΟ	356.156.430	2.540.480	353.615.950

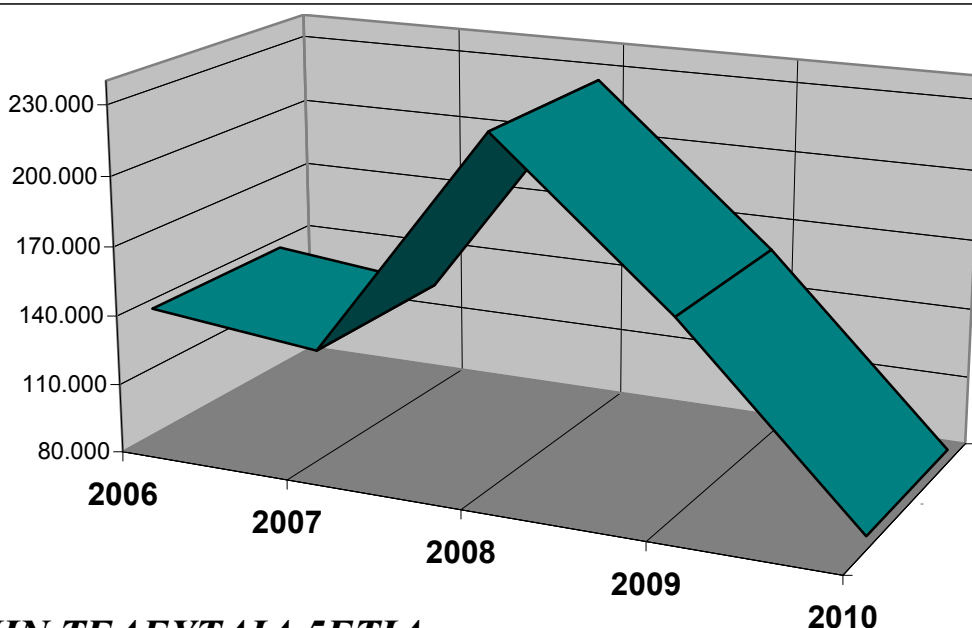
ΠΕΡ/ΚΗ Δ/ΣΗ ΒΟΡΕΙΟΥ ΑΙΓΑΙΟΥ	ΟΛΙΚΗ ΑΞΙΑ	ΖΗΜΙΕΣ	ΔΙΑΣΩΘΕΙΣΑ ΠΕΡΙΟΥΣΙΑ
Π.Υ. ΜΥΤΙΛΗΝΗΣ	991.000	94.350	896.650
Π.Κ. ΚΑΛΛΟΝΗΣ	309.800	20.300	289.500
Π.Κ. ΑΓΙΑΣΟΥ	0	0	0
Π.Κ. ΠΛΩΜΑΡΙΟΥ	159.300	61.000	98.300
Π.Υ. ΜΥΡΙΝΑΣ ΛΗΜΝΟΥ	0	0	0
Π.Υ. ΧΙΟΥ	8.049.000	801.000	7.248.000
Π.Κ. ΚΑΡΔΑΜΥΛΩΝ	330.000	70.000	260.000
Π.Κ. ΑΡΜΟΛΙΩΝ	526.300	21.600	504.700
Π.Υ. ΣΑΜΟΥ	631.700	116.200	515.500
Π.Κ. ΙΚΑΡΙΑΣ	0	0	0
Π.Κ. ΚΑΡΛΟΒΑΣΙΟΥ	28.000	5.500	22.500
Π.Κ. ΡΑΧΩΝ ΙΚΑΡΙΑΣ	20.000	1.000	19.000
ΣΥΝΟΛΟ	11.045.100	1.190.950	9.854.150
ΠΕΡ/ΚΗ Δ/ΣΗ ΚΡΗΤΗΣ			
ΔΙΟΙΚΗΣΗ Π.Υ. ΗΡΑΚΛΕΙΟΥ	22.442.350	1.808.310	20.634.040
Π.Κ. ΜΟΙΡΩΝ	76.000	70.000	6.000
Π.Κ. ΧΕΡΣΟΝΗΣΟΥ	2.701.050	803.250	1.897.800
Π.Κ. ΠΥΡΓΟΥ ΜΟΝΟΦΑΤΣΙΟΥ	338.500	113.500	225.000
Π.Κ. ΑΝΩ ΒΙΑΝΝΟΥ	4.000	4.000	0
ΔΙΟΙΚΗΣΗ Π.Υ. ΧΑΝΙΩΝ	21.406.760	646.410	20.760.350
Π.Κ. ΒΡΥΣΣΩΝ	222.600	16.400	206.200
Π.Κ. ΚΑΜΠΑΝΟΥ	0	0	0
Π.Υ. ΚΑΣΤΕΛΙΟΥ	2.552.900	385.400	2.167.500
Π.Κ. ΚΑΝΤΑΝΟΥ	1.000	200	800
Π.Υ. ΡΕΘΥΜΝΗΣ	9.375.600	843.680	8.531.920
Π.Κ. ΣΠΗΛΙΟΥ	1.162.200	3.900	1.158.300
Π.Κ. ΓΑΡΑΖΟΥ	619.250	24.700	594.550
Π.Κ. ΠΕΡΑΜΑΤΟΣ	490.200	115.200	375.000
Π.Κ. ΑΓ. ΦΩΤΕΙΝΗΣ	252.000	211.000	41.000
Π.Κ. ΕΠΙΣΚΟΠΗΣ	117.000	17.300	99.700
Π.Υ. ΑΓ. ΝΙΚΟΛΑΟΥ	2.675.220	162.600	2.512.620
Π.Κ. ΤΖΕΡΜΙΑΔΟΥ	242.000	8.400	233.600
Π.Υ. ΙΕΡΑΠΕΤΡΑΣ	1.251.300	102.300	1.149.000
Π.Κ. ΣΗΤΕΙΑΣ	324.000	53.000	271.000
ΣΥΝΟΛΟ	66.253.930	5.389.550	60.864.380
ΠΕΡ/ΚΗ Δ/ΣΗ ΙΟΝΙΩΝ ΝΗΣΩΝ			
ΔΙΟΙΚΗΣΗ Π.Υ. ΚΕΡΚΥΡΑΣ	24.893.800	710.580	24.183.220
Π.Κ. ΘΥΝΑΛΙΩΝ	1.593.400	46.650	1.546.750
Π.Κ. ΛΕΥΚΙΜΗΣ	280.000	100	279.900
Π.Κ. ΑΡΓΥΡΑΔΩΝ	838.000	140.700	697.300
Π.Κ. ΓΑΙΟΥ ΠΑΞΩΝ	100.000	500	99.500
Π.Υ. ΛΕΥΚΑΔΑΣ	5.889.500	1.139.350	4.750.150
Π.Κ. ΒΑΣΙΛΙΚΗΣ	1.341.500	436.000	905.500
Π.Υ. ΑΡΓΟΣΤΟΛΙΟΥ	1.617.700	109.500	1.508.200
Π.Κ. ΣΑΜΗΣ	430.000	16.100	413.900
Π.Κ. ΙΘΑΚΗΣ	0	0	0
Π.Κ. ΛΗΞΟΥΡΙΟΥ	201.800	4.550	197.250
Π.Υ. ΖΑΚΥΝΘΟΥ	7.999.050	289.100	7.709.950
Π.Κ. ΕΛΑΤΙΩΝ	500	500	0
ΣΥΝΟΛΟ	45.185.250	2.893.630	42.291.620
1η Ε.Μ.Α.Κ. (ΕΛΕΥΣΙΝΑ)	0	0	0
2η Ε.Μ.Α.Κ. (ΘΕΣ/ΚΗ)	18.197.450	567.250	17.630.200
3η Ε.Μ.Α.Κ. (ΗΡΑΚΛΕΙΟ)	34.000	32.000	2.000
4η Ε.Μ.Α.Κ. (ΚΟΜΟΤΗΝΗΣ)	0	0	0
5η Ε.Μ.Α.Κ. (ΙΩΑΝΝΙΝΑ)	0	0	0
6η Ε.Μ.Α.Κ. ΠΑΤΡΩΝ	18.600	800	17.800
7η Ε.Μ.Α.Κ. ΛΑΜΙΑΣ	0	0	0
8η Ε.Μ.Α.Κ. ΛΑΡΙΣΑΣ	0	0	0
ΠΥΡΟΣΒΕΣΤΙΚΗ ΑΚΑΔΗΜΙΑ	0	0	0

B10-α

**Ζημιές κατά Περιφέρεια
την 5ετία 2006-2010 (*)**

ΠΕΡΙΦΕΡΕΙΑΚΕΣ ΔΙΟΙΚΗΣΕΙΣ	2006	2007	2008	2009	2010	Σύνολο
ΠΕΡ/ΚΗ Δ/ΣΗ ΑΤΤΙΚΗΣ	40.052	28.541	75.529	80.009	26.094	250.225
ΠΕΡ/ΚΗ Δ/ΣΗ ΑΝ.ΜΑΚΕΔ.ΘΡΑΚ	6.194	7.686	4.309	4.107	3.803	26.099
ΠΕΡ/ΚΗ Δ/ΣΗ ΚΕΝΤΡ.ΜΑΚΕΔΟΝ	24.510	33.592	12.222	6.896	16.777	93.997
ΠΕΡ/ΚΗ Δ/ΣΗ Δ.ΜΑΚΕΔΟΝΙΑΣ	1.299	1.897	2.812	1.450	956	8.414
ΠΕΡ/ΚΗ Δ/ΣΗ ΗΠΕΙΡΟΥ	11.661	3.767	2.458	4.280	2.322	24.488
ΠΕΡ/ΚΗ Δ/ΣΗ ΘΕΣΣΑΛΙΑΣ	9.724	5.932	5.988	13.019	5.801	40.464
ΠΕΡ/ΚΗ Δ/ΣΗ Δ.ΕΛΛΑΔΑΣ	5.284	11.815	40.194	6.316	4.687	68.296
ΠΕΡ/ΚΗ Δ/ΣΗ ΠΕΛΟΠΟΝΝΗΣΟΥ	10.568	4.293	10.440	5.752	6.533	37.586
ΠΕΡ/ΚΗ Δ/ΣΗ ΣΤΕΡ.ΕΛΛΑΔΑΣ	12.472	19.444	43.502	17.100	6.473	98.991
ΠΕΡ/ΚΗ Δ/ΣΗ Ν. ΑΙΓΑΙΟΥ	2.180	2.158	10.488	1.893	2.540	19.259
ΠΕΡ/ΚΗ Δ/ΣΗ ΒΟΡ. ΑΙΓΑΙΟΥ	1.422	1.061	681	2.013	1.190	6.367
ΠΕΡ/ΚΗ Δ/ΣΗ ΚΡΗΤΗΣ	6.648	4.269	17.896	6.808	5.390	41.011
ΠΕΡ/ΚΗ Δ/ΣΗ ΙΟΝΙΩΝ ΝΗΣΩΝ	1.900	2.571	1.952	2.752	2.894	12.069
Ε.Μ.Α.Κ. 1	0	0	0	0	0	0
Ε.Μ.Α.Κ. 2	1.855	901	456	738	567	4.517
Ε.Μ.Α.Κ. 3	143	54	36	150	32	415
Ε.Μ.Α.Κ. 4	0	0	0	0	0	
Ε.Μ.Α.Κ. 5	1	0	0	100	0	101
Ε.Μ.Α.Κ. 6	0	0	0	0	1	1
Ε.Μ.Α.Κ. 7	0	0	0	0	0	0
Ε.Μ.Α.Κ. 8	1	0	0	9.915	0	9.916
ΠΥΡΟΣΒΕΣΤΙΚΗ ΑΚΑΔΗΜΙΑ	0	0	0	0	0	0
ΣΥΝΟΛΟ	135.914	127.981	228.963	163.298	86.059	742.215

(*) Τα ποσά είναι σε χιλιάδες ευρώ



ΖΗΜΙΕΣ ΤΗΝ ΤΕΛΕΥΤΑΙΑ 5ΕΤΙΑ

B10-β**Ζημιές κατά Υπηρεσία
την 5ετία 2006 -2010 (*)**

ΥΠΗΡΕΣΙΕΣ	2006	2007	2008	2009	2010	Σύνολο
ΠΕΡ/ΚΗ Δ/ΣΗ ΑΤΤΙΚΗΣ						
ΔΙΟΙΚΗΣΗ Π.Υ. ΑΘΗΝΑΣ	31.520	18.333	27.282	51.936	15.371	144.442
Π.Υ. Κ/Α ΕΛΕΥΘ.ΒΕΝΙΖΕΛΟΣ	0	0	0	0	3	3
Π.Κ. ΠΟΛΥΔΕΝΔΡΙΟΥ	0	34	81	301	0	416
Π.Κ. ΡΑΦΗΝΑΣ	0	0	9	12	0	21
ΔΙΟΙΚΗΣΗ Π.Υ. ΠΕΙΡΑΙΑ	3.597	7.586	3.039	2.235	173	16.630
Π.Κ. ΣΑΛΑΜΙΝΑΣ	38	321	144	280	118	901
Π.Κ. ΑΙΓΙΝΑΣ	14	17	106	40	40	217
Π.Υ. ΕΛΕΥΣΙΝΑΣ	3.523	1.382	42.997	20.785	3.829	72.516
Π.Κ. ΒΙΛΛΙΩΝ	0	0	619	40	73	732
Π.Υ. ΜΕΓΑΡΩΝ	110	255	438	180	238	1.221
Π.Υ. ΛΑΥΡΙΟΥ	108	165	366	473	353	1.465
Π.Υ. ΝΕΑΣ ΜΑΚΡΗΣ	430	115	106	139	43	833
Π.Υ. ΜΑΡΚΟΠΟΥΛΟΥ	0	8	0	5	12	25
Π.Υ. ΚΡΩΠΙΑΣ	712	325	342	3.583	5.841	10.803
ΣΥΝΟΛΟ	40.052	28.541	75.529	80.009	26.094	250.225
ΠΕΡ/ΚΗ Δ/ΣΗ ΑΝ. ΜΑΚΕΔ. - ΘΡΑΚΗΣ						
Π.Υ. ΚΟΜΟΤΗΝΗΣ	466	418	483	350	235	1.952
Π.Κ. ΣΑΠΠΩΝ	46	62	5	220	70	403
Π.Κ. ΙΑΣΜΟΥ	92	212	12	103	7	426
Π.Υ. ΚΑΒΑΛΑΣ	559	250	283	262	413	1.767
Π.Κ. ΘΑΣΟΥ	358	127	223	299	383	1.390
Π.Υ. ΛΙΜΕΝΑ ΚΑΒΑΛΑΣ	0	0	0	0	0	0
Π.Υ. ΕΛΕΥΘΕΡΟΥΠΟΛΗΣ	106	309	182	190	238	1.025
Π.Υ. ΧΡΥΣΟΥΠΟΛΗΣ	19	24	29	32	317	421
Π.Υ. ΔΡΑΜΑΣ	2.884	543	1.064	452	652	5.595
Π.Κ. ΝΕΥΡΟΚΟΠΙΟΥ	29	32	26	23	34	144
Π.Κ. ΠΑΡΑΝΕΣΤΙΟΥ	31	33	3	8	4	79
Π.Υ. ΞΑΝΘΗΣ	441	4.202	804	1.267	505	7.219
Π.Κ. ΣΤΑΥΡΟΥΠΟΛΗΣ	4	10	101	170	118	403
Π.Υ. ΑΛΕΞΑΝΔΡΟΥΠΟΛΗΣ	613	846	473	392	603	2.927
Π.Κ. ΣΑΜΟΘΡΑΚΗΣ	6	8	20	9	2	45
Π.Υ. ΟΡΕΣΤΙΑΔΑΣ	99	376	166	19	82	742
Π.Κ. ΔΙΚΑΙΩΝ	50	18	38	10	0	116
Π.Υ. ΔΙΔΥΜΟΤΕΙΧΟΥ	221	140	266	244	125	996
Π.Κ. ΣΟΥΦΛΙΟΥ	170	76	131	57	15	449
ΣΥΝΟΛΟ	6.194	7.686	4.309	4.107	3.803	26.099

ΣΤΑΤΙΣΤΙΚΗ 2010

ΠΕΡ/ΚΗ Δ/ΣΗ ΚΕΝΤΡ. ΜΑΚΕΔΟΝΙΑΣ	2006	2007	2008	2009	2010	Σύνολο
ΔΙΟΙΚΗΣΗ Π.Υ. ΘΕΣΣΑΛΟΝΙΚΗΣ	20.296	18.781	4.572	2.589	5.177	51.415
Π.Κ. ΣΤΑΥΡΟΥ ΘΕΣΣΑΛΟΝΙΚΗΣ	145	107	177	55	49	533
Π.Κ. ΛΑΓΚΑΔΑ	207	60	150	182	132	731
Π.Υ. ΣΕΡΡΩΝ	343	303	179	180	1.022	2.027
Π.Κ. ΝΙΓΡΙΤΑΣ	198	119	96	52	129	594
Π.Κ. ΣΙΔΗΡΟΚΑΣΤΡΟΥ	102	190	103	48	104	547
ΕΘ.Π.Σ. ΑΝΩ ΠΟΡΟΙΩΝ ΣΕΡΡΩΝ	119	15	90	28	5	257
Π.Κ. ΡΟΔΟΛΙΒΟΥΣ	15	36	97	92	92	332
Π.Κ. ΝΕΑΣ ΖΙΧΝΗΣ	92	136	95	70	99	492
Π.Υ. ΠΟΛΥΓΥΡΟΥ	139	232	364	292	285	1.312
Π.Κ. ΑΡΝΑΙΑΣ	11	8	12	32	122	185
Π.Κ. ΝΕΟΥ ΜΑΡΜΑΡΑ	17	287	159	94	27	584
Π.Κ. ΚΑΣΣΑΝΔΡΑΣ	52	295	337	445	93	1.222
Π.Υ. ΙΕΡΙΣΣΟΥ	29	74	51	16	42	212
Π.Κ. ΚΑΡΥΩΝ ΑΓ. ΟΡΟΥΣ	0	0	0	0	10	10
Π.Υ. ΚΙΛΚΙΣ	256	5.683	435	348	5.209	11.931
Π.Υ. ΓΟΥΜΕΝΙΣΣΑΣ	96	24	40	110	135	405
Π.Κ. ΜΟΥΡΙΩΝ	23	30	1	0	25	79
Π.Υ. ΕΔΕΣΣΑΣ	210	418	1.622	268	263	2.781
Π.Υ. ΑΡΙΔΑΙΑΣ	50	43	175	16	161	445
Π.Υ. ΓΙΑΝΝΙΤΣΩΝ	856	232	245	401	340	2.074
Π.Υ. ΒΕΡΟΙΑΣ	278	2.792	967	521	1.053	5.611
Π.Κ. ΒΕΡΓΙΝΑΣ	8	8	9	3	21	49
ΕΘ. Π.Σ. ΜΑΚΕΔΟΝΙΔΟΣ	8	57	34	5	7	111
Π.Υ. ΝΑΟΥΣΑΣ	273	248	53	50	118	742
Π.Υ. ΑΛΕΞΑΝΔΡΕΙΑΣ	110	1.571	403	83	954	3.121
Π.Υ. ΚΑΤΕΡΙΝΗΣ	317	1.636	1.548	749	646	4.896
Π.Κ. ΚΟΛΙΝΔΡΟΥ	224	29	95	83	133	564
Π.Υ. ΛΙΤΟΧΩΡΟΥ	36	178	113	84	326	737
ΣΥΝΟΛΟ	24.510	33.592	12.222	6.896	16.777	93.997
ΠΕΡ/ΚΗ Δ/ΣΗ ΔΥΤ. ΜΑΚΕΔΟΝΙΑΣ						
Π.Υ. ΚΟΖΑΝΗΣ	241	279	568	300	399	1.787
Π.Κ. ΝΕΑΠΟΛΗΣ	98	178	227	52	31	586
Π.Κ. ΣΕΡΒΙΩΝ	16	47	98	24	44	229
Π.Υ. ΠΤΟΛΕΜΑΙΔΑΣ	362	868	829	458	148	2.665
Π.Υ. ΦΛΩΡΙΝΑΣ	131	150	390	220	121	1.012
Π.Υ. ΚΑΣΤΟΡΙΑΣ	178	167	166	91	83	685
Π.Κ. ΝΕΣΤΟΡΙΟΥ	0	140	0	25	4	169
Π.Κ. ΑΡΓΟΥΣ ΟΡΕΣΤΙΚΟΥ	138	20	229	92	25	504
Π.Κ. ΕΠΤΑΧΩΡΙΟΥ	0	1	0	0	0	1
Π.Υ. ΓΡΕΒΕΝΩΝ	111	46	144	180	96	577
Π.Κ. ΔΕΣΚΑΤΗΣ	24	1	161	8	2	196
Π.Κ. ΠΕΡΙΒΟΛΙΟΥ	0	0	0	0	0	0
Π.Κ. ΚΡΑΝΙΑΣ	0	0	0	0	2	2
ΣΥΝΟΛΟ	1.299	1.897	2.812	1.450	956	8.412

ΣΤΑΤΙΣΤΙΚΗ 2010

ΠΕΡ/ΚΗ Δ/ΣΗ ΗΠΕΙΡΟΥ	2006	2007	2008	2009	2010	Σύνολο
ΔΙΟΙΚΗΣΗ Π.Υ. ΙΩΑΝΝΙΝΩΝ	10.137	1.310	1.050	1.627	1.189	15.313
Π.Κ. ΜΕΤΣΟΒΟΥ	8	20	28	277	135	468
Π.Κ. ΔΕΛΒΙΝΑΚΙΟΥ	172	65	105	744	23	1.109
Π.Κ. ΜΗΛΙΩΤΑΔΩΝ	2	0	5	25	100	132
Π.Κ. ΒΟΥΤΣΑΡΟΥ	0	21	1	7	0	29
Π.Υ. ΚΟΝΙΤΣΑΣ	290	18	202	130	136	776
Π.Υ. ΗΓΟΥΜΕΝΙΤΣΑΣ	60	12	2	100	114	288
Π.Κ. ΠΑΡΑΜΥΘΙΑΣ	245	10	0	121	66	442
Π.Κ. ΦΙΛΙΑΤΩΝ	2	5	0	20	44	71
Π.Υ. ΑΡΤΑΣ	379	441	659	433	178	2.090
Π.Κ. ΑΣΤΡΟΧΩΡΙΟΥ	0	1	73	25	2	101
Π.Κ. ΑΝΩ ΑΘΑΜΑΝΙΟΥ	0	0	0	67	0	67
Π.Υ. ΠΡΕΒΕΖΑΣ	108	1.071	92	327	46	1.644
Π.Υ. ΦΙΛΛΙΠΙΑΔΑΣ	177	719	115	23	128	1.162
Π.Κ. ΘΕΣΠΡΩΤΙΚΟΥ	5	46	74	242	110	477
Π.Υ. ΠΑΡΓΑΣ	76	28	52	112	52	320
ΣΥΝΟΛΟ	11.661	3.767	2.458	4.280	2.322	24.488
ΠΕΡ/ΚΗ Δ/ΣΗ ΘΕΣΣΑΛΙΑΣ						
ΔΙΟΙΚΗΣΗ Π.Υ. ΛΑΡΙΣΑΣ	990	2.459	1.888	2.590	1.468	9.395
Π.Κ. ΑΓΙΑΣ	45	15	273	70	10	413
Π.Κ. ΦΑΡΣΑΛΩΝ	109	44	56	141	328	678
Π.Υ. ΕΛΑΣΣΩΝΑΣ	316	148	215	140	368	1.187
Π.Υ. ΒΟΛΟΥ	723	429	480	284	552	2.468
Π.Κ. ΑΛΜΥΡΟΥ	158	114	63	80	397	812
Π.Κ. ΣΚΟΠΕΛΟΥ	91	171	5	60	4	331
Π.Κ. ΣΚΙΑΘΟΥ	256	6	25	4	13	304
Π.Κ. ΑΛΟΝΝΗΣΟΥ	10	4	4	0	0	18
Π.Κ. ΑΡΓΑΛΑΣΤΗΣ	56	1	866	11	4	938
Π.Υ. Β.Ι.Π.Ε. ΒΟΛΟΥ	214	84	126	26	127	577
Π.Υ. ΤΡΙΚΑΛΩΝ	1.096	1.599	671	478	1.224	5.068
Π.Κ. ΟΙΧΑΛΙΩΝ	93	15	45	61	98	312
Π.Κ. ΠΥΛΗΣ	31	35	68	70	62	266
Π.Υ. ΚΑΛΑΜΠΑΚΑΣ	122	238	204	230	348	1.142
Π.Υ. ΚΑΡΔΙΤΣΑΣ	551	180	706	8.325	609	10.371
Π.Υ. ΣΟΦΑΔΩΝ	2.789	147	169	163	115	3.383
Π.Υ. ΜΟΥΖΑΚΙΟΥ	42	174	38	236	5	495
Π.Υ. ΠΑΛΑΜΑ	2.032	69	86	50	68	2.305
ΣΥΝΟΛΟ	9.724	5.932	5.988	13.019	5.801	40.464
ΠΕΡ/ΚΗ Δ/ΣΗ ΔΥΤΙΚΗΣ ΕΛΛΑΔΑΣ						
ΔΙΟΙΚΗΣΗ Π.Υ. ΠΑΤΡΩΝ	1.796	1.538	36.617	2.893	2.399	45.243
Π.Κ. ΧΑΛΑΝΔΡΙΤΣΑΣ	78	212	27	32	57	406
Π.Υ. ΑΙΓΙΟΥ	1.518	7.592	571	1.054	104	10.839
Π.Κ. ΑΚΡΑΤΑΣ	19	9	118	11	13	170
Π.Υ. ΚΑΛΑΒΡΥΤΩΝ	245	213	275	470	68	1.271
Π.Υ. ΜΕΣΟΛΟΓΓΙΟΥ	400	146	20	0	0	566
Π.Υ. ΑΓΡΙΝΙΟΥ	403	624	802	575	757	3.161
Π.Κ. ΘΕΡΜΟΥ	74	8	47	3	55	187
Π.Υ. ΝΑΥΠΑΚΤΟΥ	109	261	409	196	81	1.056
Π.Υ. ΑΜΦΙΛΟΧΙΑΣ	109	86	61	254	156	666
Π.Υ. ΠΥΡΓΟΥ	156	184	435	82	103	960
Π.Κ. ΟΛΥΜΠΙΑΣ	14	264	25	149	15	467
Π.Κ. ΚΡΕΣΤΑΙΝΩΝ	159	94	55	45	373	726
Π.Υ. ΑΜΑΛΙΑΔΑΣ	68	365	655	506	271	1.865
Π.Υ. ΛΕΧΑΙΝΩΝ	136	219	77	46	235	713
ΣΥΝΟΛΟ	5.284	11.815	40.194	6.316	4.687	68.296

ΣΤΑΤΙΣΤΙΚΗ 2010

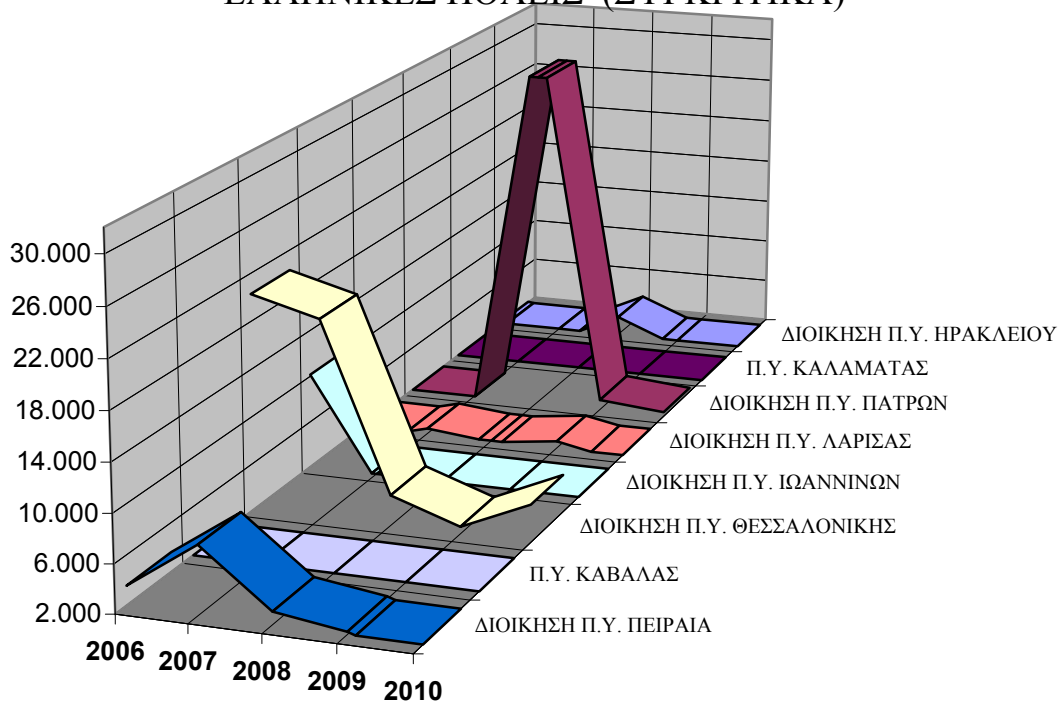
ΠΕΡ/ΚΗ Δ/ΣΗ ΠΕΛΟΠΟΝΝΗΣΟΥ	2006	2007	2008	2009	2010	Σύνολο
Π.Υ. ΤΡΙΠΟΛΗΣ	1.176	354	822	486	201	3.039
Π.Κ. ΑΣΤΡΟΥΣ	42	73	112	35	37	299
Π.Κ. ΒΥΤΙΝΑΣ	151	10	10	34	294	499
Π.Κ. ΛΕΩΝΙΔΙΟΥ	28	18	2	0	11	59
Π.Υ. ΜΕΓΑΛΟΠΟΛΗΣ	61	36	80	64	148	389
Π.Κ. ΤΡΟΠΑΙΩΝ	0	0	0	55	0	55
Π.Υ. ΚΑΛΑΜΑΤΑΣ	782	517	1.639	683	517	4.138
Π.Κ. ΜΕΛΙΓΑΛΑ	102	93	46	677	149	1.067
Π.Υ. ΓΑΡΓΑΛΙΑΝΩΝ	58	44	177	121	2.529	2.929
Π.Κ. ΚΥΠΑΡΙΣΣΙΑΣ	13	36	199	65	184	497
Π.Κ. ΠΥΛΟΥ	99	13	15	85	46	258
Π.Υ. ΣΠΑΡΤΗΣ	942	169	94	131	193	1.529
Π.Υ. ΓΥΘΕΙΟΥ	266	117	287	147	274	1.091
Π.Κ. ΚΥΘΗΡΩΝ	36	343	0	2	9	390
Π.Υ. ΜΟΛΑΩΝ	42	89	411	73	72	687
Π.Κ. ΝΕΑΠΟΛΗΣ	61	21	4	13	25	124
Π.Υ. ΑΡΕΟΠΟΛΕΩΣ	162	21	22	10	80	295
Π.Υ. ΝΑΥΠΛΙΟΥ	198	161	432	318	129	1.238
Π.Κ. ΚΡΑΝΙΔΙΟΥ	98	237	241	232	160	968
Π.Κ. ΤΡΟΙΖΗΝΑΣ	1.597	48	2.723	58	0	4.426
Π.Υ. ΑΡΓΟΥΣ	114	165	225	199	155	858
Π.Υ. ΚΟΡΙΝΘΟΥ	4.321	1.254	2.238	1.504	717	10.034
Π.Κ ΠΕΡΑΧΩΡΑΣ	0	0	0	0	167	167
Π.Υ. ΣΥΚΙΩΝΟΣ - ΚΙΑΤΟΥ	212	410	655	751	376	2.404
Π.Κ. ΕΥΡΩΣΤΙΝΗΣ	7	64	6	9	61	147
ΣΥΝΟΛΟ	10.568	4.293	10.440	5.752	6.533	37.586
ΠΕΡ/ΚΗ Δ/ΣΗ ΑΝ. ΣΤΕΡ. ΕΛΛΑΔΑΣ						
Π.Υ. ΛΑΜΙΑΣ	1.423	594	627	1.869	1.204	5.717
Π.Κ. ΑΤΑΛΑΝΤΗΣ	14	149	63	193	163	582
Π.Κ. ΔΟΜΟΚΟΥ	112	129	33	4	276	554
Π.Κ. ΑΜΦΙΚΛΕΙΑΣ	11	114	40	10	37	212
Π.Κ. ΣΤΥΛΙΔΑΣ	160	120	194	112	296	882
Π.Κ. ΑΓ. ΚΩΝΣΤΑΝΤΙΝΟΥ	174	175	158	350	61	918
Π.Κ. ΑΡΓΥΡΟΧΩΡΙΟΥ	7	8	84	44	18	161
Π.Υ. ΜΑΚΡΑΚΩΜΗΣ	119	32	8	32	40	231
Π.Υ. ΚΑΡΠΕΝΗΣΙΟΥ	138	64	172	79	21	474
Π.Κ. ΦΟΥΡΝΑ	0	8	0	0	0	8
Π.Υ. ΑΜΦΙΣΣΑΣ	5	68	252	85	10	420
Π.Κ. ΛΙΔΩΡΙΚΙΟΥ	128	0	160	0	0	288
Π.Κ. ΠΟΛΥΔΡΟΣΟΥ	5	88	5	125	1	224
Π.Υ. ΙΤΕΑΣ	50	45	14	22	92	223
Π.Υ. ΛΙΒΑΔΕΙΑΣ	673	2.596	25.935	220	956	30.380
Π.Υ. ΘΗΒΑΣ	236	12.513	10.435	5.402	204	28.790
Π.Υ. ΟΙΝΟΦΥΤΩΝ	6.372	451	2.717	5.512	2.071	17.123
Π.Κ. ΔΕΡΒΕΝΟΧΩΡΙΩΝ	0	12	52	1	8	73
Π.Υ. Π/Α ΤΑΝΑΓΡΑΣ	0	0	0	0	0	0
Π.Υ. ΧΑΛΚΙΔΑΣ	2.598	1.167	2.257	1.943	550	8.515
Π.Κ. ΚΥΜΗΣ	73	58	85	122	84	422
Π.Κ. ΑΛΙΒΕΡΙΟΥ	33	70	116	46	65	330
Π.Κ. ΚΑΡΥΣΤΟΥ	45	656	95	817	74	1.687
Π.Κ. ΣΚΥΡΟΥ	10	5	0	0	8	23
Π.Υ. ΙΣΤΙΑΙΑΣ	50	56	0	95	193	394
Π.Κ. ΛΙΜΝΗΣ	1	7	0	11	14	33
Π.Κ. ΜΑΝΤΟΥΔΙΟΥ	35	259	0	6	26	326
ΣΥΝΟΛΟ	12.472	19.444	43.502	17.100	6.473	98.991

ΣΤΑΤΙΣΤΙΚΗ 2010

ΠΕΡ/ΚΗ Δ/ΣΗ ΝΟΤΙΟΥ ΑΙΓΑΙΟΥ	2006	2007	2008	2009	2010	Σύνολο
Π.Υ. ΕΡΜΟΥΠΟΛΗΣ	41	94	208	433	122	898
Π.Κ. ΑΝΔΡΟΥ	4	3	0	11	20	38
Π.Κ. ΠΑΡΟΥ	21	134	523	93	234	1.005
Π.Κ. ΝΑΞΟΥ	140	107	122	34	12	415
Π.Κ. ΘΗΡΑΣ	30	28	365	51	62	536
Π.Κ. ΤΗΝΟΥ	30	5	4	38	33	110
Π.Υ. ΡΟΔΟΥ	460	371	8.908	1.049	1.662	12.450
Π.Κ. ΛΙΝΔΟΥ	10	418	173	101	97	799
Π.Κ. ΚΑΡΠΑΘΟΥ	268	66	16	1	32	383
Π.Κ. ΑΠΟΛΛΩΝΑ	4	8	12	0	100	124
Π.Υ. Κ/Α ΡΟΔΟΥ	0	0	0	0	5	5
Π.Υ. Κ/Α ΚΩ	0	0	0	0	100	100
Π.Υ. ΚΩ	1.172	924	157	82	62	2.397
ΣΥΝΟΛΟ	2.180	2.158	10.488	1.893	2.540	19.259
ΠΕΡ/ΚΗ Δ/ΣΗ ΒΟΡΕΙΟΥ ΑΙΓΑΙΟΥ						
Π.Υ. ΜΥΤΙΛΗΝΗΣ	462	386	300	1.005	94	2.247
Π.Κ. ΚΑΛΛΟΝΗΣ	77	57	0	25	20	179
Π.Κ. ΑΓΙΑΣΟΥ	17	13	0	149	0	179
Π.Κ. ΠΛΩΜΑΡΙΟΥ	98	55	0	23	61	237
Π.Υ. ΜΥΡΙΝΑΣ ΛΗΜΝΟΥ	41	27	71	73	0	212
Π.Υ. ΧΙΟΥ	328	240	147	600	801	2.116
Π.Κ. ΚΑΡΔΑΜΥΛΩΝ	14	4	12	35	70	135
Π.Κ. ΑΡΜΟΛΙΩΝ	0	87	7	19	22	135
Π.Υ. ΣΑΜΟΥ	363	105	126	84	116	794
Π.Κ. ΙΚΑΡΙΑΣ	3	33	5	0	0	41
Π.Κ. ΚΑΡΛΟΒΑΣΙΟΥ	19	54	12	0	6	91
Π.Κ. ΡΑΧΩΝ ΙΚΑΡΙΑΣ	0	0	1	0	1	2
ΣΥΝΟΛΟ	1.422	1.061	681	2.013	1.190	6.366
ΠΕΡ/ΚΗ Δ/ΣΗ ΚΡΗΤΗΣ						
ΔΙΟΙΚΗΣΗ Π.Υ. ΗΡΑΚΛΕΙΟΥ	2.099	1.055	3.746	1.428	1.808	10.136
Π.Κ. ΜΟΙΡΩΝ	202	336	336	55	70	999
Π.Κ. ΧΕΡΣΟΝΗΣΟΥ	197	715	310	588	803	2.613
Π.Κ. ΠΥΡΓΟΥ ΜΟΝΟΦΑΤΣΙΟΥ	169	165	88	1.040	114	1.576
Π.Κ. ΑΝΩ ΒΙΑΝΝΟΥ	86	5	41	0	4	136
ΔΙΟΙΚΗΣΗ Π.Υ. ΧΑΝΙΩΝ	876	742	1.563	1.501	646	5.328
Π.Κ. ΒΡΥΣΣΩΝ	71	158	98	95	16	438
Π.Κ. ΚΑΜΠΑΝΟΥ	50	0	4	0	0	54
Π.Υ. ΚΑΣΤΕΛΛΙΟΥ	70	41	10.244	228	385	10.968
Π.Κ. ΚΑΝΤΑΝΟΥ	126	163	68	5	0	362
Π.Υ. ΡΕΘΥΜΝΗΣ	1.512	421	519	1.104	844	4.400
Π.Κ. ΣΠΗΛΙΟΥ	23	54	125	59	4	265
Π.Κ. ΓΑΡΑΖΟΥ	1	23	37	30	25	116
Π.Κ. ΠΕΡΑΜΑΤΟΣ	76	30	492	226	115	939
Π.Κ. ΑΓ. ΦΩΤΕΙΝΗΣ	3	28	49	0	211	291
Π.Κ. ΕΠΙΣΚΟΠΗΣ	42	6	19	33	17	117
Π.Υ. ΑΓ. ΝΙΚΟΛΑΟΥ	348	151	77	104	163	843
Π.Κ. ΤΖΕΡΜΙΑΔΟΥ	1	3	11	17	8	40
Π.Υ. ΙΕΡΑΠΕΤΡΑΣ	161	93	44	236	102	636
Π.Κ. ΣΗΤΕΙΑΣ	535	80	25	59	53	752
ΣΥΝΟΛΟ	6.648	4.269	17.896	6.808	5.390	41.011

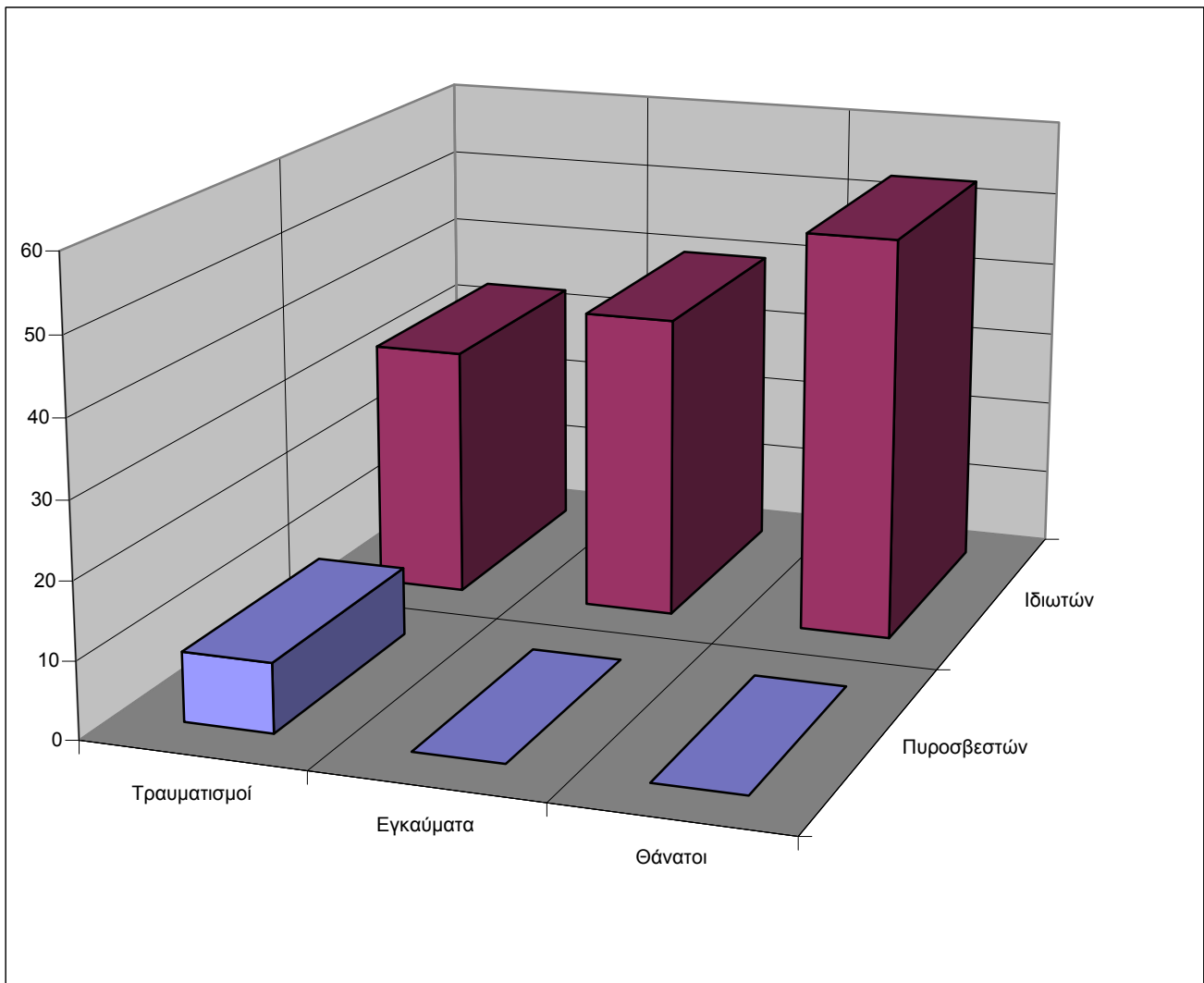
ΠΕΡ/ΚΗ Δ/ΣΗ ΙΟΝΙΩΝ ΝΗΣΩΝ	2006	2007	2008	2009	2010	Σύνολο
ΔΙΟΙΚΗΣΗ Π.Υ. ΚΕΡΚΥΡΑΣ	417	783	374	803	711	3.088
Π.Κ. ΘΥΝΑΛΙΩΝ	152	117	42	26	47	384
Π.Κ. ΛΕΥΚΙΜΗΣ	0	0	0	0	0	0
Π.Κ. ΓΑΙΟΥ ΠΑΞΩΝ	44	70	75	237	141	567
Π.Κ. ΑΡΓΥΡΑΔΩΝ	12	15	63	1	1	92
Π.Υ. ΛΕΥΚΑΔΑΣ	71	337	353	990	1.139	2.890
Π.Κ. ΒΑΣΙΛΙΚΗΣ	5	191	25	43	436	700
Π.Υ. ΑΡΓΟΣΤΟΛΙΟΥ	228	264	108	91	110	801
Π.Κ. ΣΑΜΗΣ	159	4	232	56	16	467
Π.Κ. ΙΘΑΚΗΣ	3	200	23	0	0	226
Π.Κ. ΛΗΞΟΥΡΙΟΥ	183	22	60	7	5	277
Π.Υ. ΖΑΚΥΝΘΟΥ	611	563	582	476	289	2.521
Π.Κ. ΕΛΑΤΙΩΝ	15	5	15	22	1	58
ΣΥΝΟΛΟ	1.900	2.571	1.952	2.752	2.894	12.011
1η Ε.Μ.Α.Κ. (ΕΛΕΥΣΙΝΑ)	0	0	0	0	0	0
2η Ε.Μ.Α.Κ. (ΘΕΣ/ΚΗ)	1.855	901	456	738	567	4.517
3η Ε.Μ.Α.Κ. (ΗΡΑΚΛΕΙΟ)	143	54	36	150	32	415
4η Ε.Μ.Α.Κ. (ΚΟΜΟΤΗΝΗΣ)	0	0	0	0	0	0
5η Ε.Μ.Α.Κ. (ΙΩΑΝΝΙΝΑ)	1	0	0	100	0	101
6η Ε.Μ.Α.Κ. (ΠΑΤΡΑ)	0	0	0	0	1	1
7η Ε.Μ.Α.Κ. (ΛΑΜΙΑ)	0	0	0	0	0	0
8η Ε.Μ.Α.Κ. (ΛΑΡΙΣΑ)	1	0	0	9.915	0	9.916
ΠΥΡΟΣΒΕΣΤΙΚΗ ΑΚΑΔΗΜΙΑ	0	0	0	0	0	0

ΖΗΜΙΕΣ ΤΗΝ ΤΕΛΕΥΤΑΙΑ 5ΕΤΙΑ ΣΤΙΣ ΜΕΓΑΛΥΤΕΡΕΣ ΕΛΛΗΝΙΚΕΣ ΠΟΛΕΙΣ (ΣΥΓΚΡΙΤΙΚΑ)



B11 Ατυχήματα σε αστικές πυρκαγιές έτους 2010

<i>ΑΤΥΧΗΜΑΤΑ</i>	<i>Πυροσβεστών</i>	<i>Ιδιωτών</i>	<i>ΣΥΝΟΛΑ</i>	<i>ΠΟΣΟΣΤΑ</i>
Τραυματισμοί	9	33	42	31,11%
Εγκαύματα	0	40	40	29,63%
Θάνατοι	0	53	53	39,26%
ΣΥΝΟΛΑ	9	126	135	100,00%
ΠΟΣΟΣΤΑ	6,67%	93,33%	100,00%	



ΜΕΡΟΣ Γ'

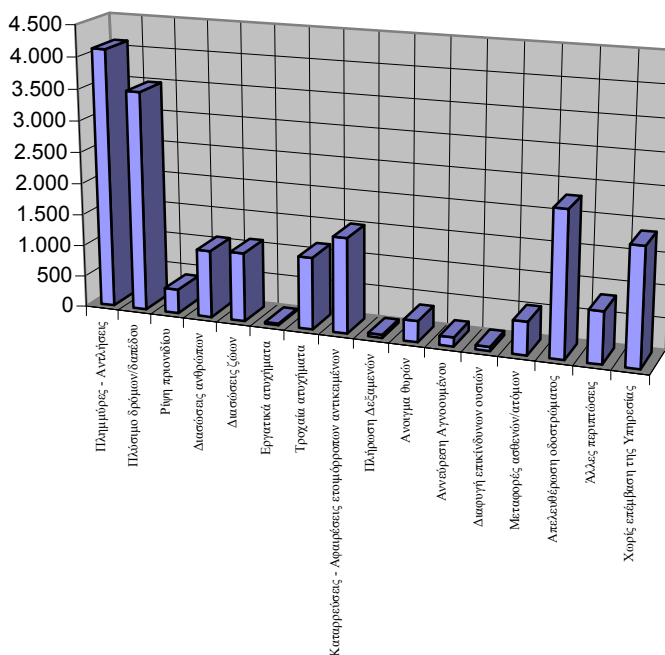
ΠΑΡΟΧΕΣ ΒΟΗΘΕΙΑΣ & ΕΠΕΜΒΑΣΕΙΣ ΣΕ ΑΝΕΛΚΥΣΤΗΡΕΣ ΕΤΟΥΣ 2010

Παροχές βοήθειας & Επεμβάσεις σε Ανελκυστήρες	33.513
Κατά μέσο όρο ημερησίως	92
Διασώσεις ανθρώπων	1.198
Απελευθερώσεις από Ανελκυστήρες	13.923

Γ1

**Είδη παροχών βοήθειας
έτους 2010**

<i>Είδος</i>	<i>Αριθμός Συμβάντων</i>	<i>Ποσοστό</i>
Πλημμύρες - Αντλήσεις	4.114	21,79%
Πλύσιμο δρόμων/δαπέδων	3.487	18,47%
Ρίψη πριονιδίου	384	2,03%
Διασώσεις ανθρώπων	1.070	5,67%
Διασώσεις ζώων	1.092	5,78%
Εργατικά ατυχήματα	24	0,13%
Τροχαία ατυχήματα	1.140	6,04%
Καταρρεύσεις - Αφαιρέσεις ετοιμόρροπων αντικειμένων	1.509	7,99%
Πλήρωση Δεξαμενών	51	0,27%
Ανοιγμα θυρών	333	1,76%
Ανεύρεση Αγνοουμένου	144	0,76%
Διαφυγή επικίνδυνων ουσιών	63	0,33%
Μεταφορές ασθενών/ατόμων	522	2,76%
Απελευθέρωση οδοστρώματος	2.285	12,10%
Άλλες περιπτώσεις	813	4,31%
Χωρίς επέμβαση της Υπηρεσίας	1.851	9,80%
ΣΥΝΟΛΑ	18.882	



Γ2

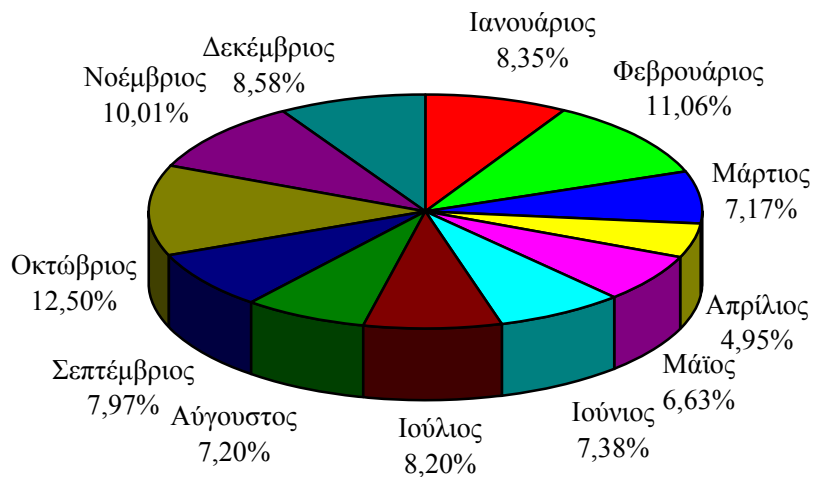
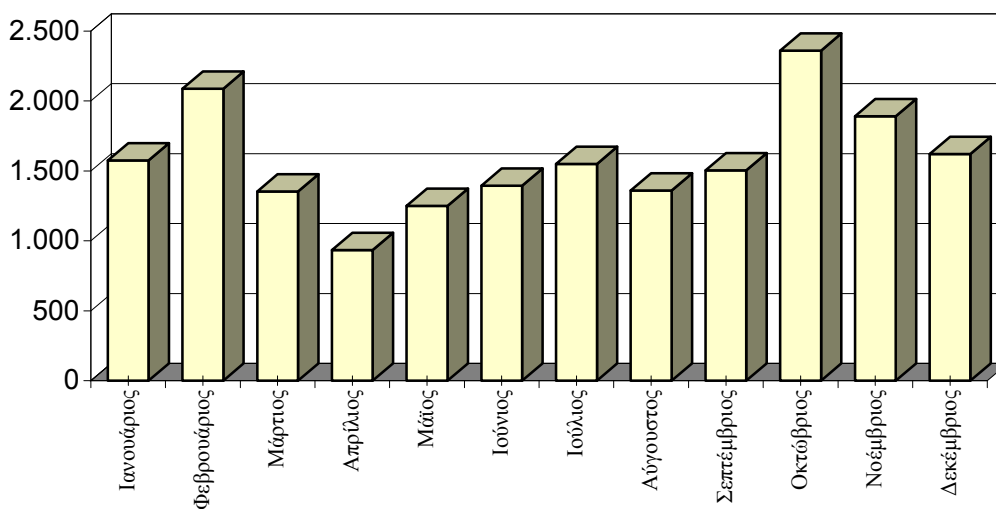
Ατυχήματα - τραυματισμοί - θάνατοι

<i>Α. Σε συμβάντα παροχών βοήθειας</i>	<i>Πυροσβεστών</i>	<i>Ιδιωτών</i>	<i>Ζώων</i>
Τραυματισμοί	2	691	1
Θάνατοι	0	266	4
ΣΥΝΟΛΟ	2	957	5
<i>Β. Σε ανεγκυστήρες</i>	<i>Πυροσβεστών</i>	<i>Ιδιωτών</i>	<i>Ζώων</i>
Τραυματισμοί	0	3	0
Θάνατοι	0	7	0
ΣΥΝΟΛΟ	0	10	0
ΓΕΝΙΚΟ ΣΥΝΟΛΟ	2	967	5

Γ3

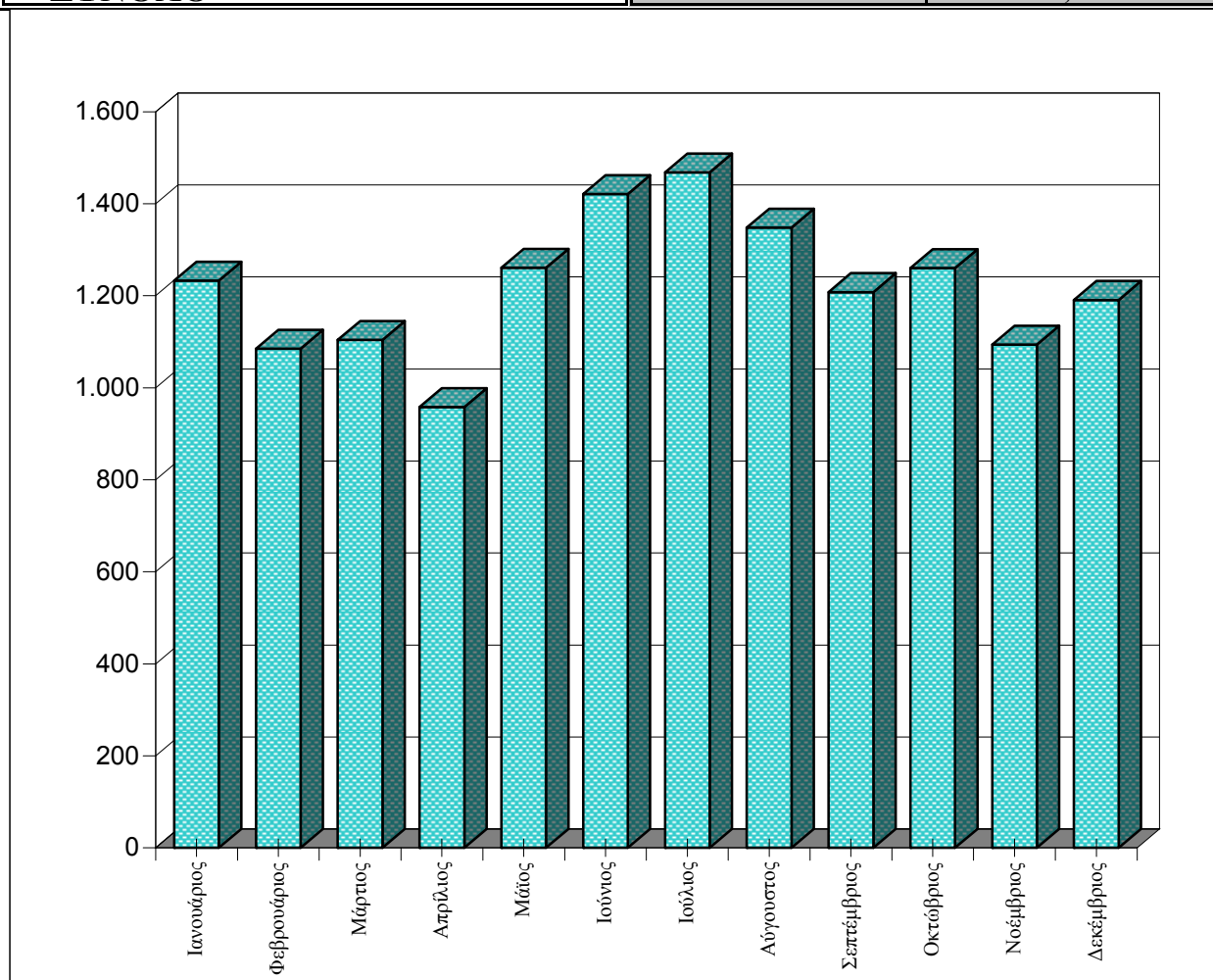
Παροχές βοήθειας κατά Μήνα έτους 2010

<i>ΜΗΝΕΣ</i>	<i>Αριθμός Συμβάντων</i>	<i>Ποσοστό Συμβάντων</i>
Ιανουάριος	1.576	8,35%
Φεβρουάριος	2.088	11,06%
Μάρτιος	1.354	7,17%
Απρίλιος	935	4,95%
Μάιος	1.251	6,63%
Ιούνιος	1.394	7,38%
Ιούλιος	1.549	8,20%
Αύγουστος	1.359	7,20%
Σεπτέμβριος	1.504	7,97%
Οκτώβριος	2.360	12,50%
Νοέμβριος	1.891	10,01%
Δεκέμβριος	1.621	8,58%
ΣΥΝΟΛΟ	18.882	100,00%



Γ4 Επεμβάσεις σε ανελκυστήρες κατά μήνα έτους 2010

<i>ΜΗΝΕΣ</i>	<i>Αριθμός Συμβάντων</i>	<i>Ποσοστό Συμβάντων</i>
Ιανουάριος	1.233	8,43%
Φεβρουάριος	1.085	7,42%
Μάρτιος	1.104	7,55%
Απρίλιος	958	6,55%
Μάιος	1.261	8,62%
Ιούνιος	1.421	9,71%
Ιούλιος	1.468	10,03%
Αύγουστος	1.348	9,21%
Σεπτέμβριος	1.208	8,26%
Οκτώβριος	1.260	8,61%
Νοέμβριος	1.094	7,48%
Δεκέμβριος	1.191	8,14%
ΣΥΝΟΛΟ	14.631	100,00%



ΜΕΡΟΣ Δ'

ΔΙΑΘΕΣΕΙΣ ΠΡΟΣΩΠΙΚΟΥ ΚΑΙ ΜΗΧΑΝΗΜΑΤΩΝ ΕΛΕΓΧΟΙ ΠΥΡΑΣΦΑΛΕΙΑΣ ΟΜΙΛΙΕΣ & ΕΚΠΑΙΔΕΥΣΕΙΣ

Δ1

Προσωπικό και μέσα
που διατέθηκαν το 2010

Α. ΣΤΑ ΣΥΜΒΑΝΤΑ		
1. ΣΤΗΝ ΞΗΡΑ	<i>Αυτοκίνητα</i>	78.528
	<i>Διανυθέντα χιλιόμετρα</i>	1.264.214
	<i>Άνδρες</i>	211.786
2.ΣΤΗ ΘΑΛΑΣΣΑ	<i>Πλοία</i>	293
	<i>Διανυθέντα μίλια</i>	17.369
	<i>Άνδρες</i>	460
ΣΥΣΚΕΥΕΣ		
ΕΙΔΟΣ ΣΥΣΚΕΥΩΝ	ΑΡΙΘΜΟΣ ΣΥΣΚΕΥΩΝ	ΧΡΟΝΟΣ ΕΡΓΑΣΙΑΣ ΣΕ ΩΡΕΣ
<i>Φορητές αντλίες</i>	2.996	3.722:10
<i>Αναπνευστικές συσκευές</i>	390	131:68
<i>Διάφορες άλλες συσκευές</i>	34.310	6.243:38
ΝΕΡΟ	ΠΟΥ ΑΝΤΛΗΘΗΚΕ(κ.μ.)	73.778
Β. ΓΙΑ ΠΥΡΑΣΦΑΛΕΙΑ & ΑΛΛΟΥΣ ΚΟΙΝΩΝΙΚΟΥΣ ΣΚΟΠΟΥΣ		
1. ΣΤΗΝ ΞΗΡΑ	<i>Αυτοκίνητα</i>	25.340
	<i>Διανυθέντα χιλιόμετρα</i>	1.879.517
	<i>Άνδρες</i>	61.617
	<i>Ώρες διάθεσης</i>	2.677
2.ΣΤΗ ΘΑΛΑΣΣΑ	<i>Πλοία</i>	18
	<i>Διανυθέντα μίλια</i>	331
	<i>Άνδρες</i>	345
	<i>Ώρες διάθεσης</i>	280:20
ΝΕΡΟ	ΠΟΥ ΔΙΑΤΕΘΗΚΕ (κ.μ.)	392.781

Δ2 Έλεγχοι Πυρασφαλείας - Αποτελέσματα

ΝΟΜΟΘΕΣΙΑ ΠΥΡΟΠΡΟΣΤΑΣΙΑΣ	ΕΓΚΡΙΣΕΙΣ ΜΕΛΕΤΩΝ	ΑΥΤΟΨΙΕΣ	ΧΟΡΗΓΗΘΕΝΤΑ ΠΙΣΤΟΠΟΙΗΤΙΚΑ	ΕΞΕΤΑΣΗ ΚΑΤΑΓΓΕΛΙΩΝ	ΜΗΝΥΣΕΙΣ
ΠΥΡ. ΔΙΑΤΑΞΗ 1/78 - 2/79	8	9	61		
ΠΥΡ. ΔΙΑΤΑΞΗ 3/81	5216	1211	6505	126	82
ΠΥΡ. ΔΙΑΤΑΞΗ 6/96	116	104	163	13	8
ΠΥΡ. ΔΙΑΤΑΞΗ 8/97	1573	391	4274	31	10
ΠΥΡ. ΔΙΑΤΑΞΗ 10/02	10	7	15	19	2
Π.Δ. 71/88 (αρθ.5)	1161	6	224	25	
Π.Δ. 71/88 (αρθ.6)	496	142	1039	3	3
Π.Δ. 71/88 (αρθ.7)	413	53	200	2	
Π.Δ. 71/88 (αρθ.8)	514	39	451	7	4
Π.Δ. 71/88 (αρθ.9)	1677	213	2074	25	11
Π.Δ. 71/88 (αρθ.10)	1703	363	1786	30	20
Π.Δ. 71/88 (αρθ.11)	455	159	353	2	1
Π.Δ. 71/88 (αρθ.12α)	90	8	83		
Π.Δ. 71/88 (αρθ.12β)	4		2		
Π.Δ. 71/88 (αρθ.13)	163	67	303		
Π.Δ. 71/88 (αρθ.18-19)	2840	781	7226	21	3
Α.Ν. 445/37, Β.Δ. 15/56	10	4	10	1	
Κ.Υ.Α. 5905/1995 1589/2006	3285	3068	3804	21	
Π.Δ. 12224/81,Ν.2801/00	566	960	1394	7	
Π.Δ. 455/1976 118/06	131	99	466	3	
Π.Δ. 595/1984	18	8	10		
Π.Δ. 465//1970 - 31856/2003	989	277	525	7	2
Κ.Υ.Α. Δ3/14858/1993	83	48	57	1	1
Κ.Υ.Α. 578/1991	32	27	27	1	
Κ.Υ.Α. 7086/1988	4	7	8		
Κ.Υ.Α. 34458/1990	6		3		
Κ.Υ.Α. Δ3/26080/1996/16085/2009	1627	199	1414	6	1
ΕΓΚΥΚΛΙΟΣ 7600/1960	2109	549	2725	7	

Δ3 Ομιλίες - Εκπαιδεύσεις σε θέματα Πυρασφαλείας & Πολιτικής Άμυνας

ΚΑΤΗΓΟΡΙΕΣ ΕΚΠΑΙΔΕΥΘΕΝΤΩΝ	ΑΡΙΘΜΟΣ ΟΜΙΛΙΩΝ - ΕΚΠ/ΣΕΩΝ	ΑΡΙΘΜΟΣ ΑΤΟΜΩΝ
Μαθητές Δημοτικής Εκπαίδευσης	4	80
Μαθητές Μέσης Εκπαίδευσης	1	40
Μαθητές Σχολών Τουριστικών Επαγγελμάτων	0	0
Προσωπικό Επιχειρήσεων	0	0
Άμαχος Πληθυσμός (Πολιτική Άμυνα)	2	60
Προσωπικό Ενόπλων Δυνάμεων	3	170
ΣΥΝΟΛΟ	10	350

Δ4

Ασφαλισμένες Περιουσίες

ΣΥΝΟΛΟ ΑΣΦΑΛΙΣΜΕΝΩΝ ΚΙΝΗΤΩΝ & ΑΚΙΝΗΤΩΝ		54
ΑΚΙΝΗΤΕΣ ΠΕΡΙΟΥΣΙΕΣ	ΚΙΝΗΤΕΣ ΠΕΡΙΟΥΣΙΕΣ	
Ποσά ασφάλισης (*)	4.571.257,00	Ποσά ασφάλισης (*)
		1.182.500,00
ΣΥΝΟΛΙΚΟ ΠΟΣΟ ΑΣΦΑΛΙΣΗΣ (*)		5.753.757,00
<i>(*) Τα ποσά σε Ευρώ</i>		

Δ5

Κινήσεις - Εργασία - Καύσιμα των μέσων που διατέθηκαν

ΜΕΣΑ	ΟΧΗΜΑΤΑ	Αριθμός Δρομολογίων	377.227
		Χιλιόμετρα	14.151.201
		Ωρες εργασίας	196668:00
		Καύσιμα: Βενζίνη (lit)	468.654
		Πετρέλαιο (lit)	4.081.234
	ΠΛΟΙΑ	Αριθμός Δρομολογίων	202
		Μίλια	2.279
		Ωρες εργασίας	119
		Καύσιμα: Βενζίνη (lit)	137
		Πετρέλαιο (lit)	66.013
ΜΗΧΑΝΗΜΑΤΑ	ΔΙΑΦΟΡΕΣ ΣΥΣΚΕΥΕΣ	Αριθμός συσκευών	12
		Ωρες εργασίας	13:20
	ΑΝΑΠΝΕΥΣΤΙΚΕΣ ΣΥΣΚΕΥΕΣ	Αριθμός συσκευών	3.892
		Ωρες εργασίας	1142:08

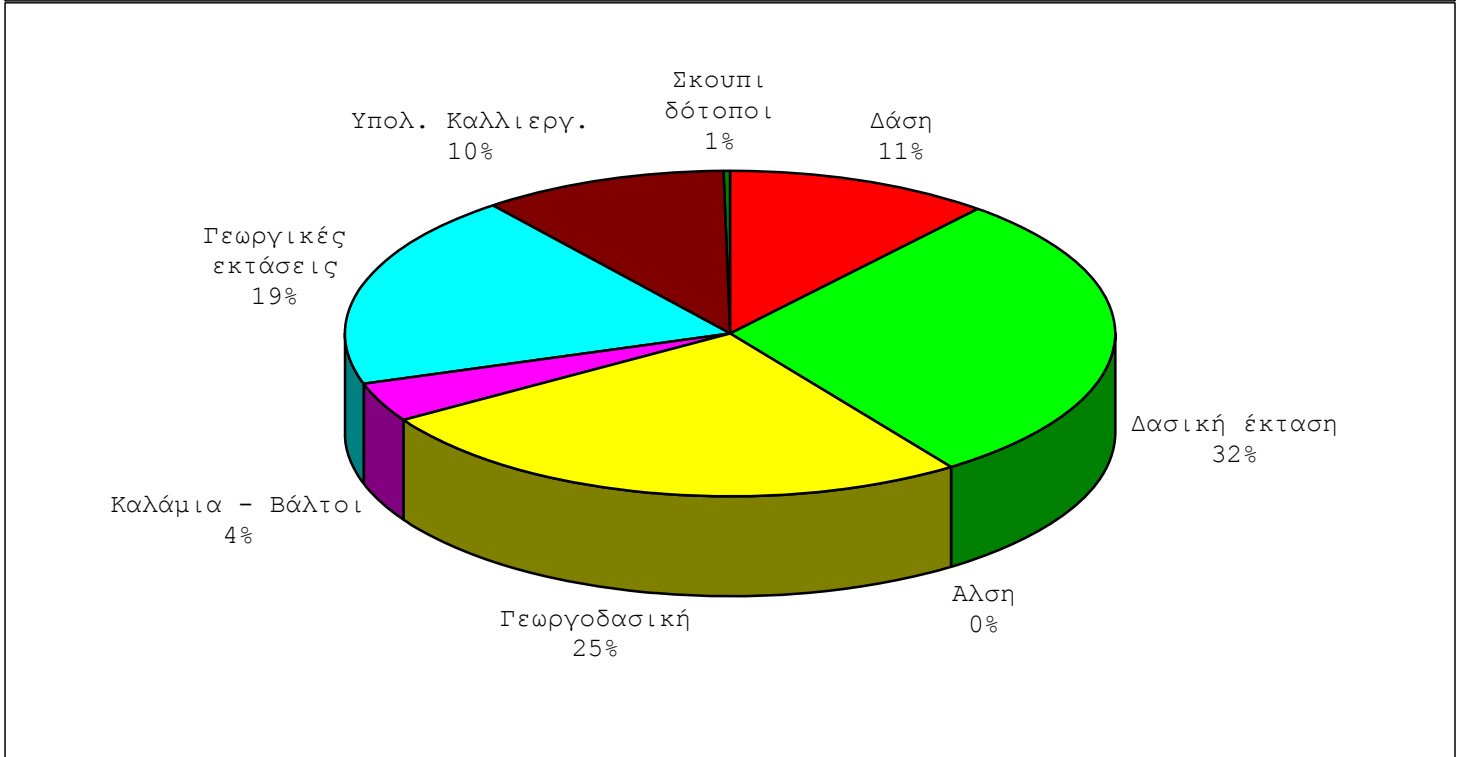
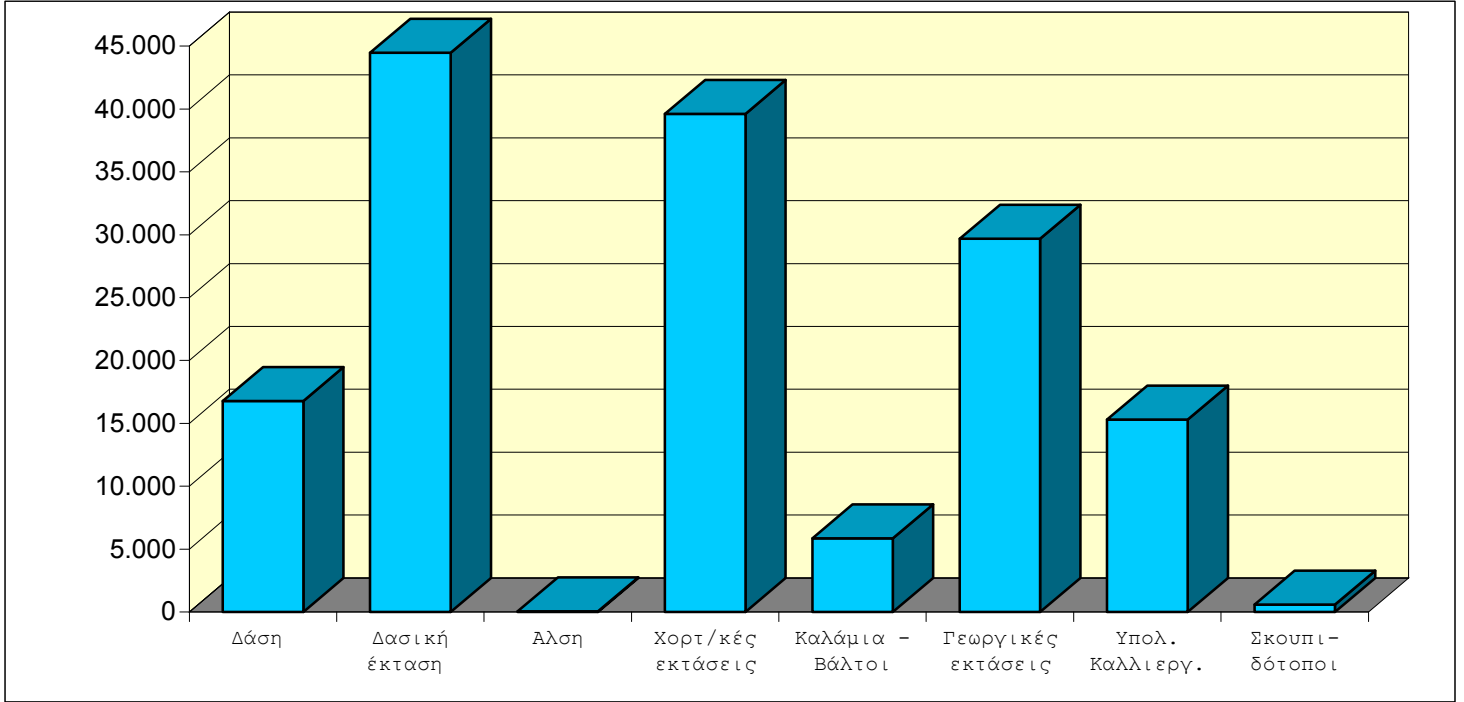
ΜΕΡΟΣ Ε'

ΑΓΡΟΤΙΚΕΣ - ΔΑΣΙΚΕΣ ΠΥΡΚΑΓΙΕΣ ΕΤΟΥΣ 2010

8.389	Αγροτικές - Δασικές Πυρκαγιές
23	Κατά μέσο όρο ημερησίως
152.303	Σύνολο Ζημιών (Σε στρέμματα)

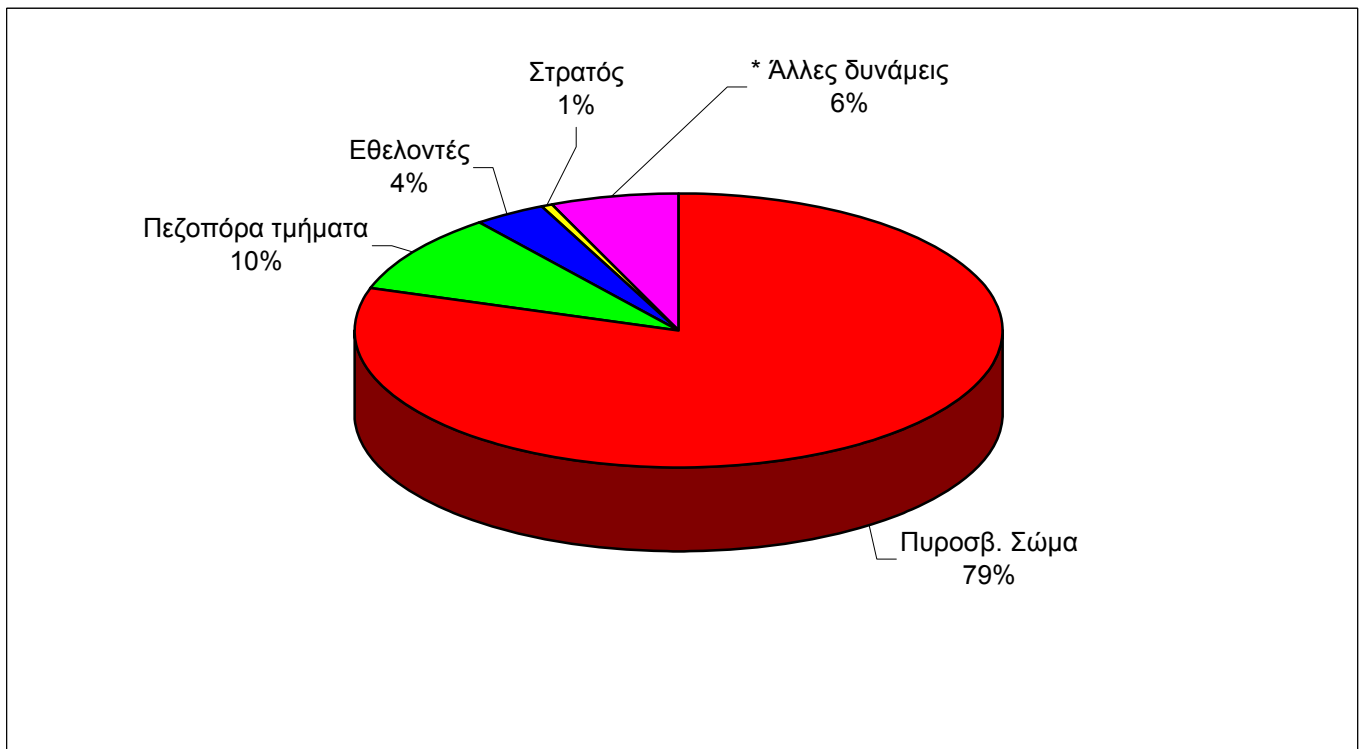
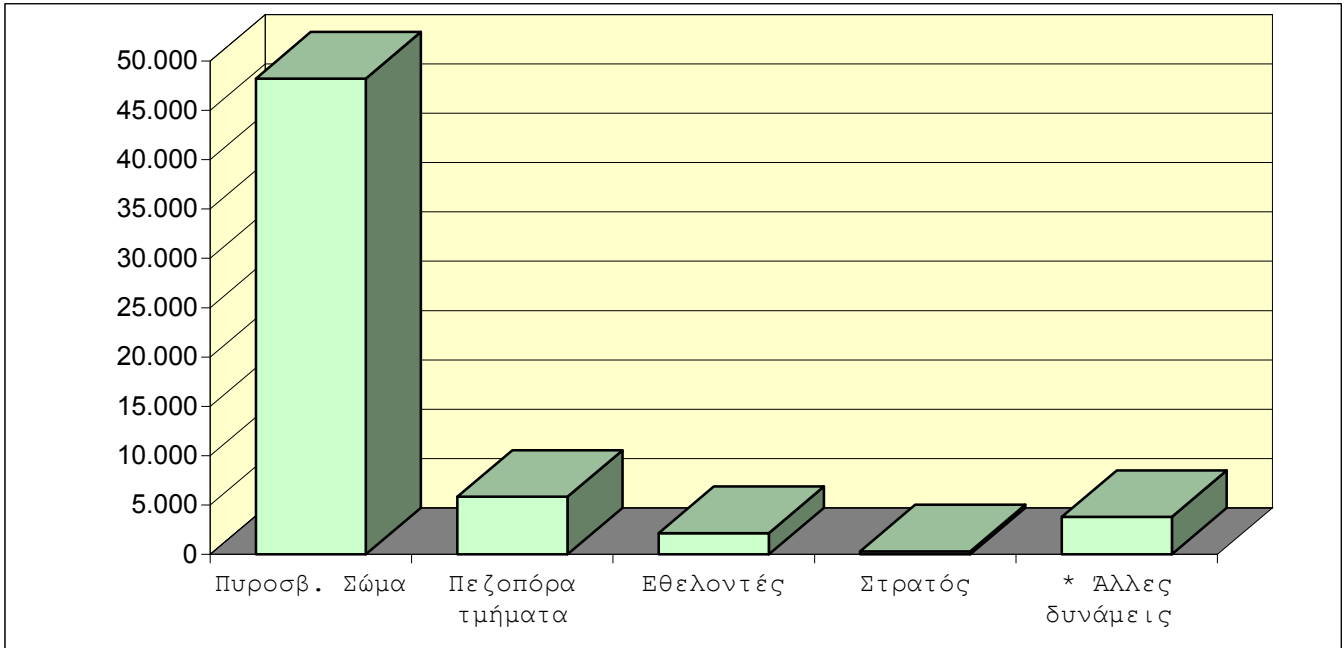
Ε1 Ζημιές έτους 2010 (σε στρέμματα)

ΚΑΤΑΝΟΜΗ ΖΗΜΙΩΝ	Δάση	Δασική έκταση	Αλση	Χορτ/κές εκτάσεις	Καλάμια - Βάλτοι	Γεωργικές εκτάσεις	Υπολ. Καλλιεργ.	Σκουπι-δότοποι	Σύνολο Στρεμμάτων
Σύνολο Ζημιών	16.776	44.470	43	39.605	5.847	29.680	15.301	582	152.303
Ποσοστό επί συνόλου ζημιών	11,01%	29,20%	0,03%	26,00%	3,84%	19,49%	10,05%	0,38%	100,00%



Ε2 Προσωπικό που χρησιμοποιήθηκε έτους 2010

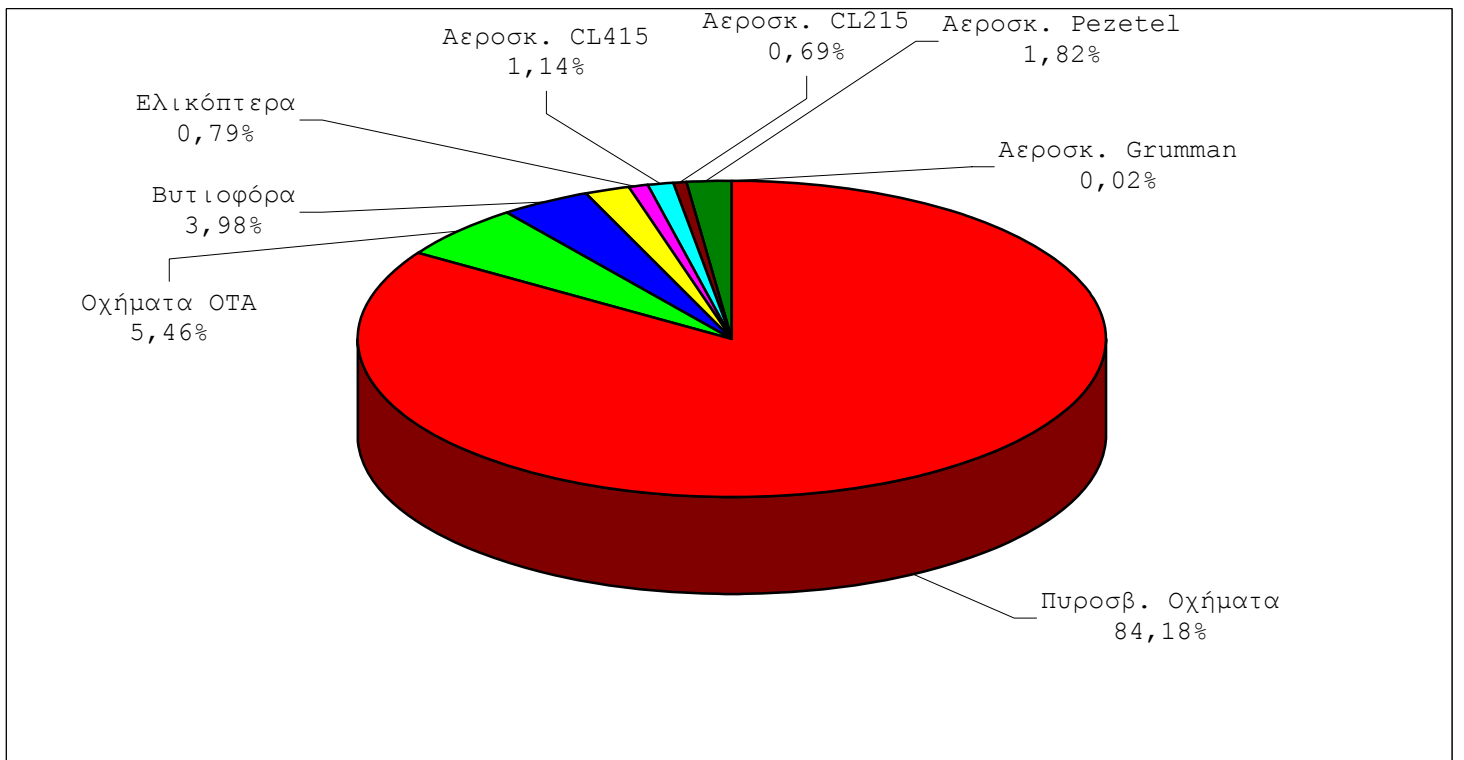
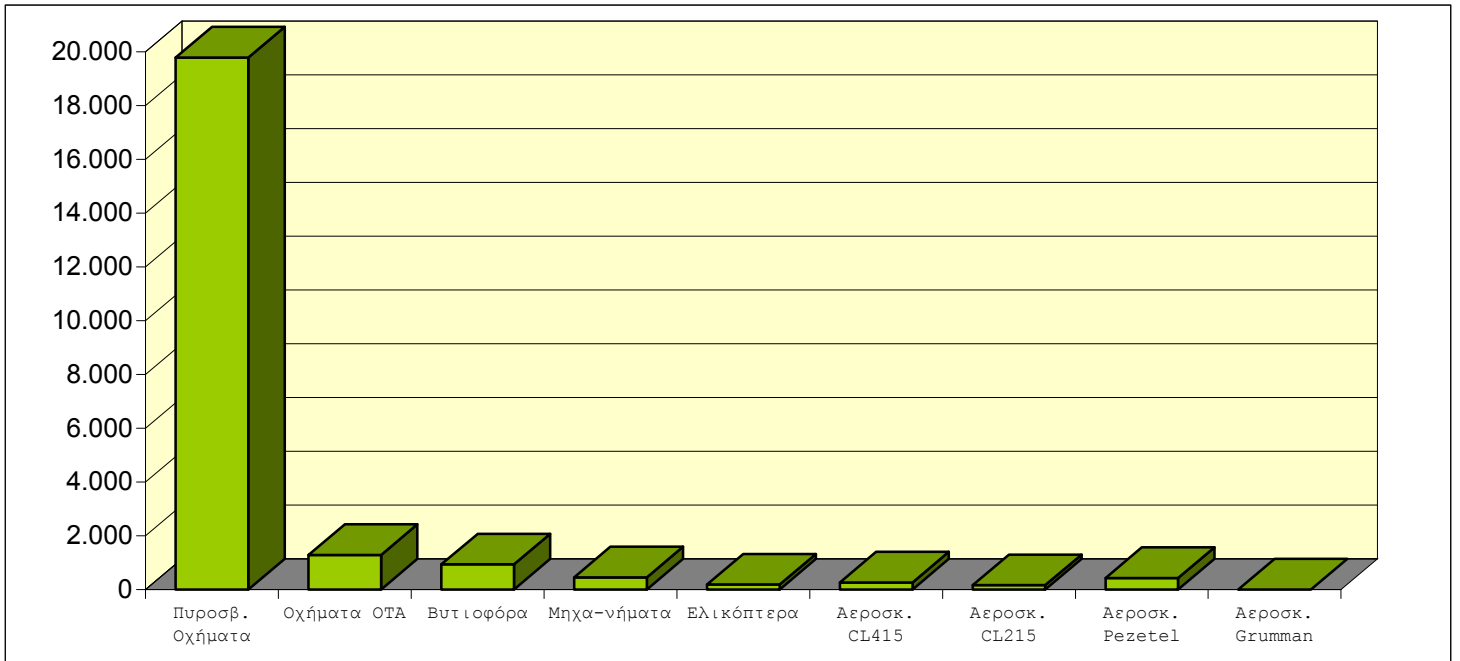
ΚΑΤΑΝΟΜΗ ΠΡΟΣΩΠΙΚΟΥ	<i>Πυροσβ. Σώμα</i>	<i>Πεζοπόρα τμήματα</i>	<i>Εθελοντές</i>	<i>Στρατός</i>	<i>* Άλλες δυνάμεις</i>	<i>Σύνολο Προσωπικού</i>
Σύνολο Προσωπικού	48.227	5.852	2.172	321	3.811	60.383
Ποσοστό επί συνόλου	79,87%	9,69%	3,60%	0,53%	6,31%	100,00%



* Προσωπικό Δημ. Υπηρεσιών, Προσωπικό ΟΤΑ, Μέλη Συλλόγων, Ιδιώτες

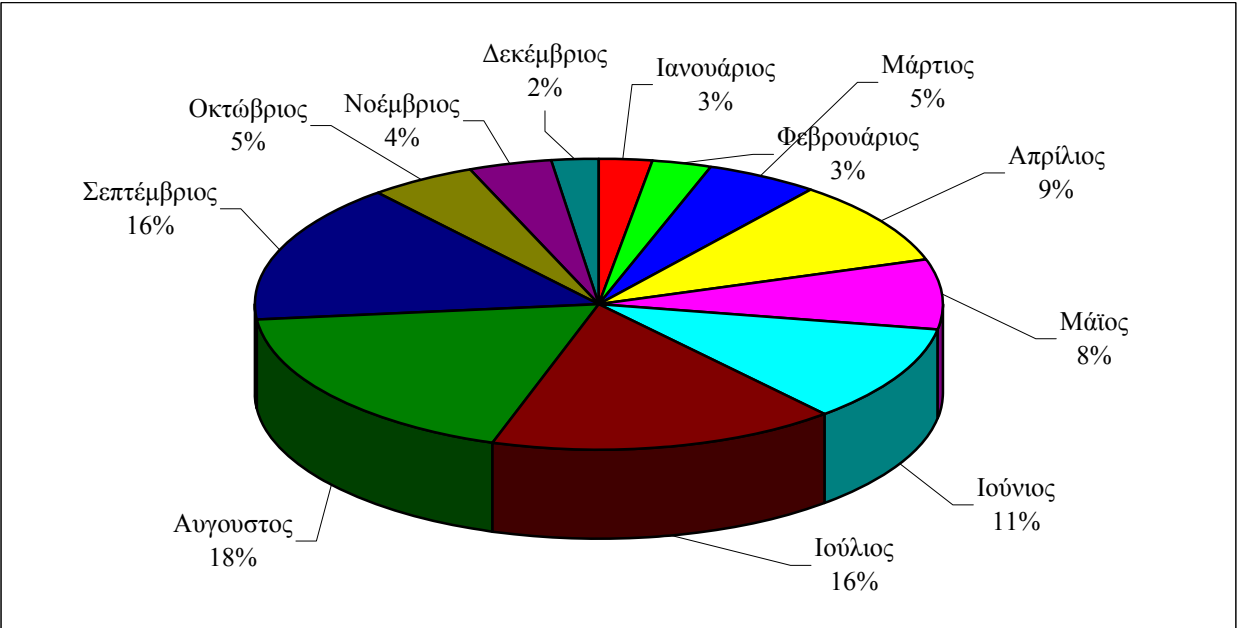
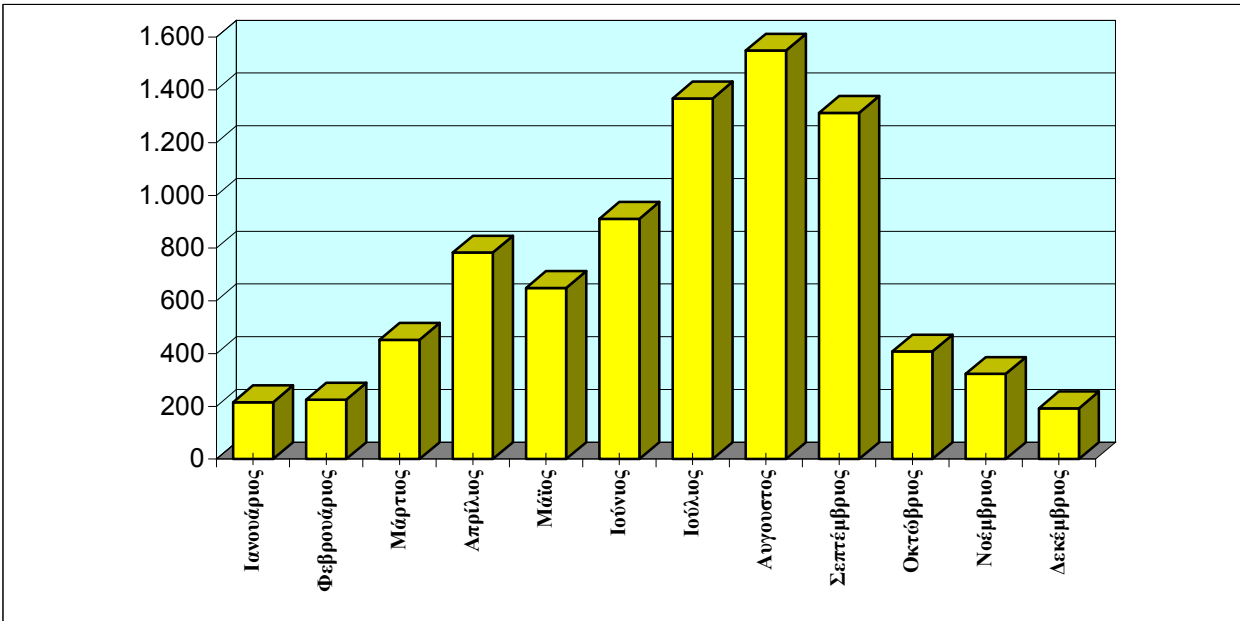
Ε3 Μέσα που χρησιμοποιήθηκαν έτους 2010

ΚΑΤΑΝΟΜΗ ΜΕΣΩΝ	<i>Πυροσβ. Οχήματα</i>	<i>Οχήματα ΟΤΑ</i>	<i>Βυτιοφόρα</i>	<i>Μηχα-νήματα</i>	<i>Ελικόπ-τερα</i>	<i>Αεροσκ. CL415</i>	<i>Αεροσκ. CL215</i>	<i>Αεροσκ. Pezetel</i>	<i>Αεροσκ. Grumman</i>	Σύνολο Μέσων
Σύνολο Μέσων	19.782	1.283	936	454	185	267	161	428	4	23.500
Ποσοστό επί συνόλου	84,18%	5,46%	3,98%	1,93%	0,79%	1,14%	0,69%	1,82%	0,02%	100,00%



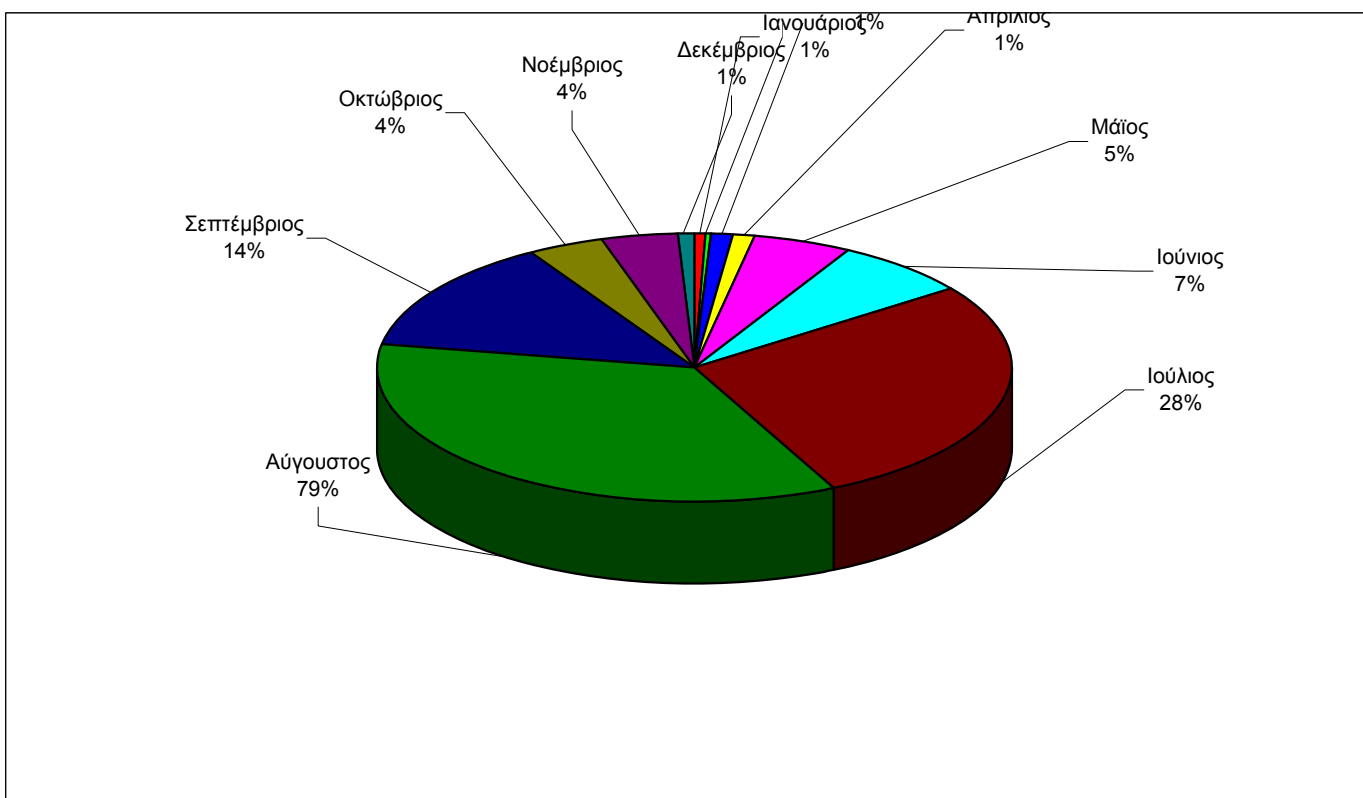
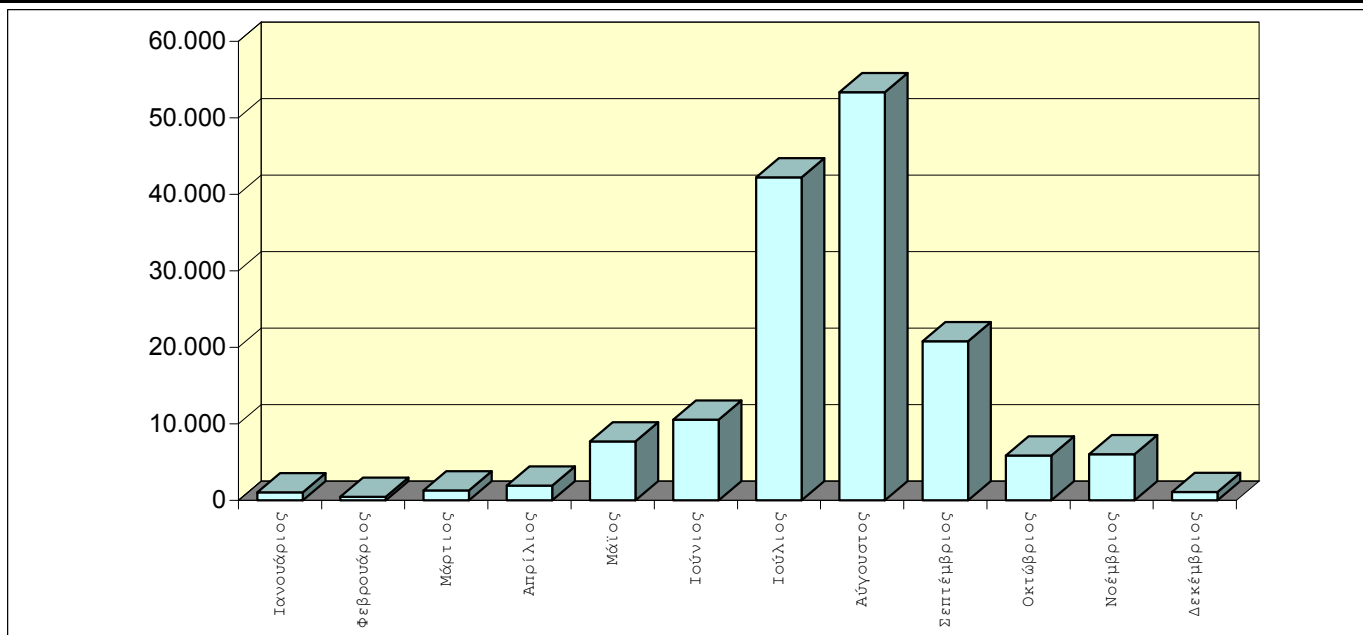
Ε4 Πυρκαγιές κατά Μήνα έτους 2010

<i>ΜΗΝΕΣ</i>	<i>Αριθμός Πυρκαγιών</i>	<i>Ποσοστό Πυρκαγιών</i>
Ιανουάριος	216	2,57%
Φεβρουάριος	225	2,68%
Μάρτιος	452	5,39%
Απρίλιος	783	9,33%
Μάιος	649	7,74%
Ιούνιος	911	10,86%
Ιούλιος	1.367	16,30%
Αυγουστος	1.549	18,46%
Σεπτέμβριος	1.313	15,65%
Οκτώβριος	408	4,86%
Νοέμβριος	323	3,85%
Δεκέμβριος	193	2,30%
ΣΥΝΟΛΟ	8.389	100,00%



E5 Ζημιές κατά Μήνα έτους 2010 (σε στρέμματα)

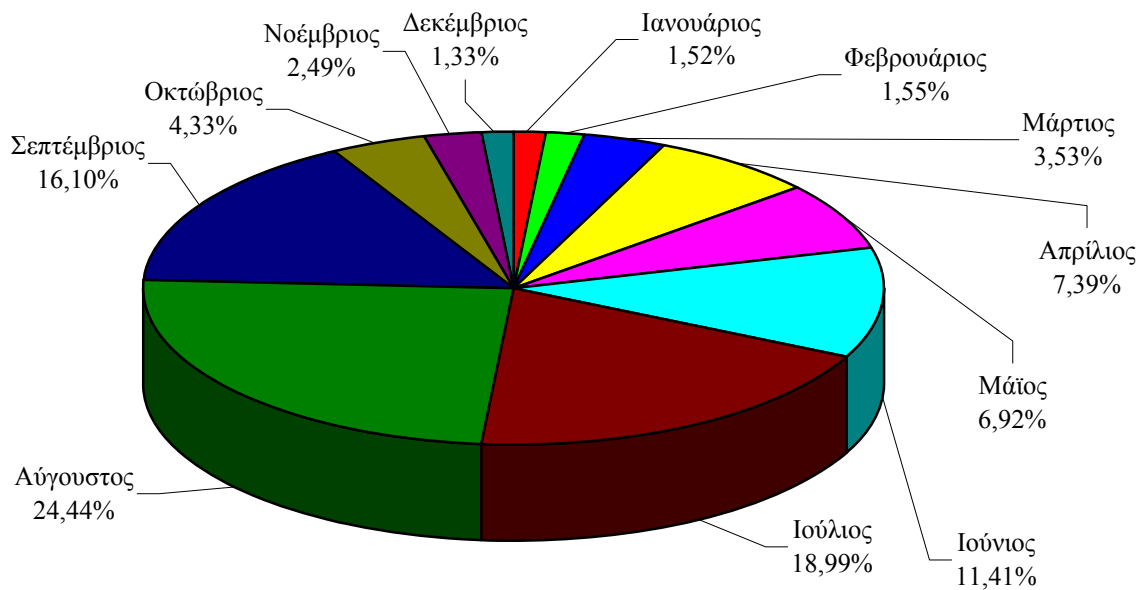
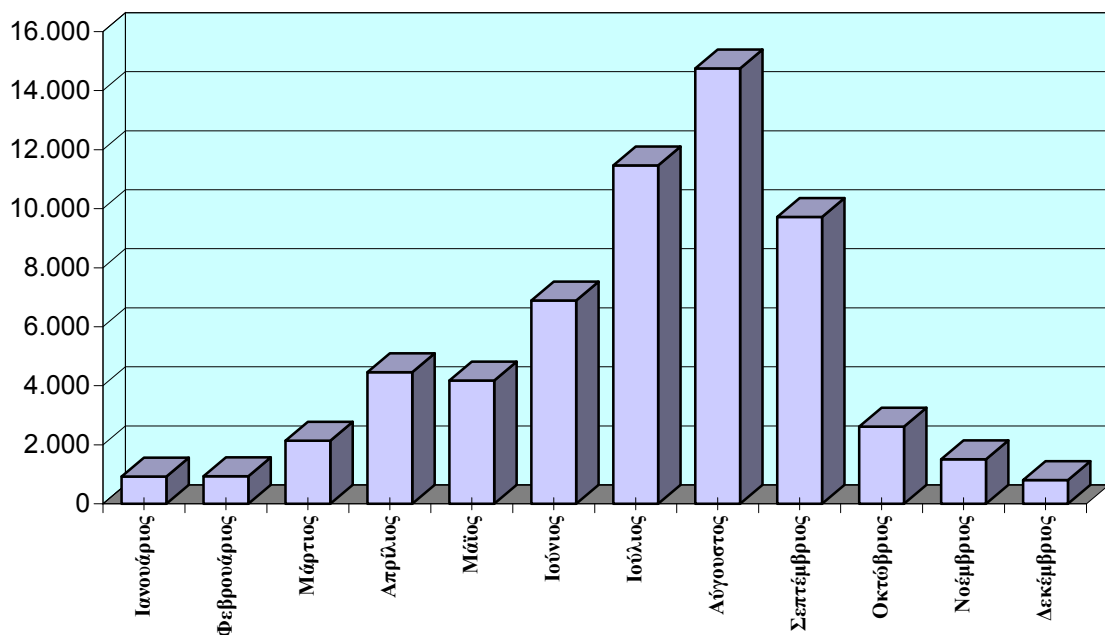
ΜΗΝΕΣ	Δάση	Δασική έκταση	Αλση	Χορτοκές εκτάσεις	Καλάμια - Βάλτοι	Γεωργικές εκτάσεις	Υπολ. Καλλιεργ.	Σκουπι-δότοποι	Σύνολο Στρεμμάτων	Ποσοστό
Ιανουάριος	9	238	0	689	43	35	2	11	1.028	0,68%
Φεβρουάριος	17	199	0	107	40	58	7	23	450	0,30%
Μάρτιος	407	247	1	349	113	144	18	16	1.294	0,85%
Απρίλιος	124	599	1	301	274	551	31	43	1.922	1,26%
Μάιος	56	1.147	22	1.176	495	4.692	44	77	7.710	5,06%
Ιούνιος	340	1.994	6	3.908	289	2.514	1.467	21	10.538	6,92%
Ιούλιος	10.212	8.638	2	9.737	549	8.077	4.936	78	42.229	27,73%
Αύγουστος	4.713	22.905	2	10.639	1.506	9.427	3.943	221	53.357	35,03%
Σεπτέμβριος	378	6.379	8	5.848	1.051	2.600	4.475	50	20.789	13,65%
Οκτώβριος	418	172	1	3.376	376	1.194	319	21	5.877	3,86%
Νοέμβριος	53	1.627	0	2.981	946	361	59	11	6.038	3,96%
Δεκέμβριος	49	326	1	494	165	27	3	8	1.072	0,70%
ΣΥΝΟΛΟ	16.776	44.470	43	39.605	5.847	29.680	15.301	582	152.303	100,00%



Ε6

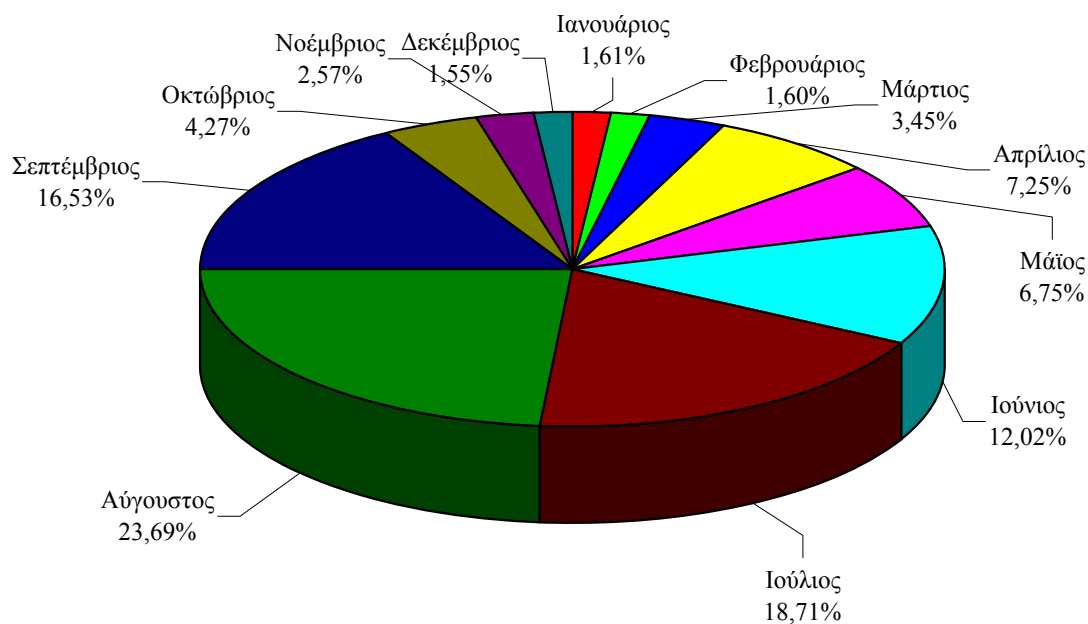
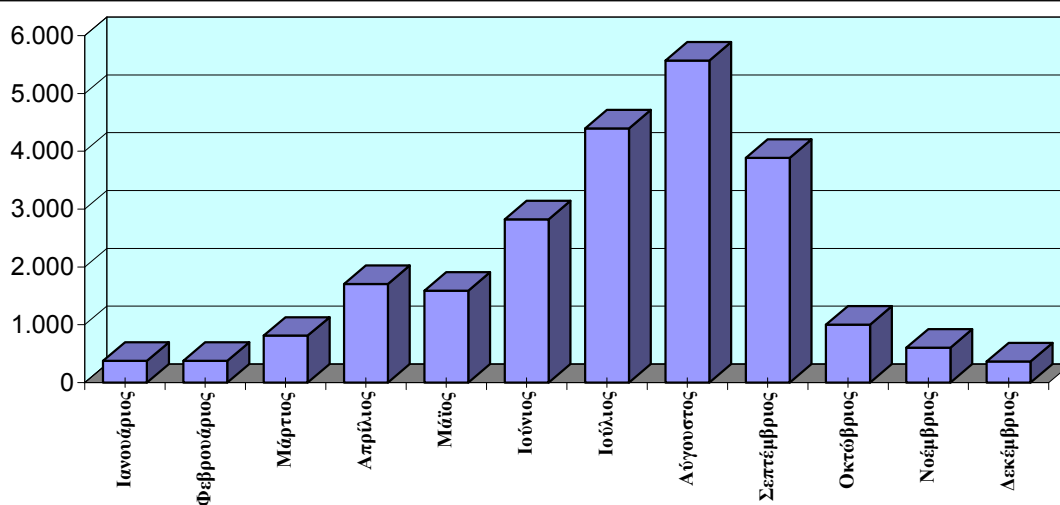
Προσωπικό κατά Μήνα έτους 2010

ΜΗΝΕΣ	Πυροσβ. Σώμα	Πεζοπορά τμήματα	Εθελοντές	Στρατός	Άλλες Δυνάμεις	Σύνολο Προσωπικού	Ποσοστό
Ιανουάριος	803	7	18	0	90	918	1,52%
Φεβρουάριος	825	10	24	0	77	936	1,55%
Μάρτιος	1.783	62	65	43	181	2.134	3,53%
Απρίλιος	3.951	203	98	11	198	4.461	7,39%
Μάιος	3.532	274	132	40	200	4.178	6,92%
Ιούνιος	5.604	542	216	42	487	6.891	11,41%
Ιούλιος	8.651	1.283	705	93	734	11.466	18,99%
Αύγουστος	10.914	2.293	537	49	962	14.755	24,44%
Σεπτέμβριος	8.018	884	227	37	553	9.719	16,10%
Οκτώβριος	2.122	250	42	4	199	2.617	4,33%
Νοέμβριος	1.297	29	80	2	97	1.505	2,49%
Δεκέμβριος	727	15	28	0	33	803	1,33%
ΣΥΝΟΛΟ	48.227	5.852	2.172	321	3.811	60.383	100,00%



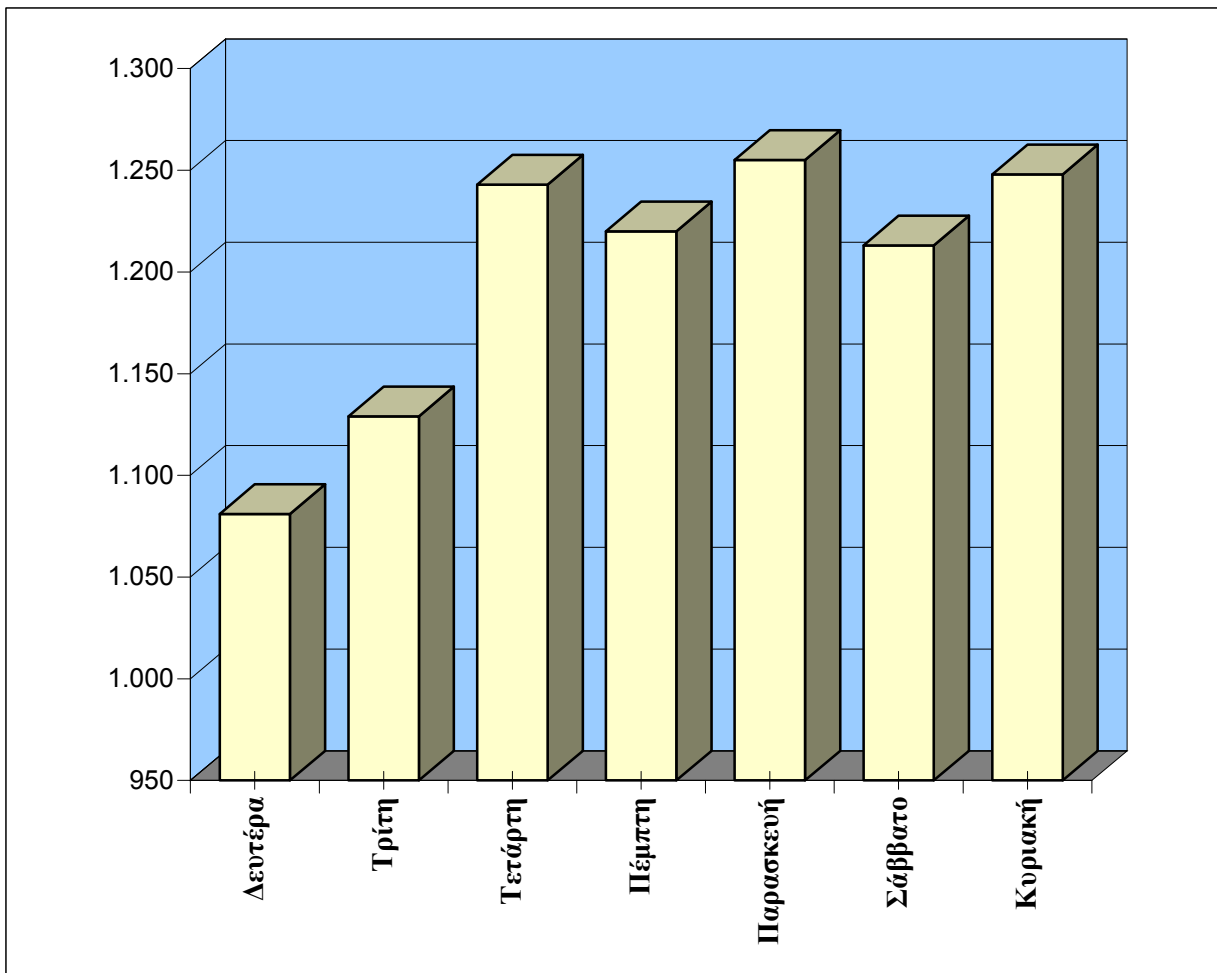
Ε7 Μέσα κατά Μήνα έτους 2010

ΜΗΝΕΣ	Πυροσβ. Οχήματα	Οχήματα ΟΤΑ	Βυτιο φόρα	Μηχανήματα	Ελικόπτερα	Αεροσκ. CL415	Αεροσκ. CL215	Αεροσκ. Pezotel	Αεροσκ. Grumman	Σύνολο Μέσων	Ποσοστό
Ιανουάριος	345	16	6	7	0	4	0	0	0	378	1,61%
Φεβρουάριος	359	12	4	1	0	0	0	0	0	376	1,60%
Μάρτιος	761	16	17	13	0	2	2	0	0	811	3,45%
Απρίλιος	1.607	55	21	21	0	0	0	0	0	1.704	7,25%
Μάιος	1.393	77	59	35	0	15	8	0	0	1.587	6,75%
Ιούνιος	2.381	159	107	50	13	54	25	34	1	2.824	12,02%
Ιούλιος	3.534	246	240	99	64	69	37	107	0	4.396	18,71%
Αύγουστος	4.372	363	299	126	69	73	62	201	2	5.567	23,69%
Σεπτέμβριος	3.271	219	145	68	35	39	23	84	1	3.885	16,53%
Οκτώβριος	883	56	25	22	4	9	2	2	0	1.003	4,27%
Νοέμβριος	558	33	8	2	0	2	2	0	0	605	2,57%
Δεκέμβριος	318	31	5	10	0	0	0	0	0	364	1,55%
ΣΥΝΟΛΟ	19.782	1.283	936	454	185	267	161	428	4	23.500	100,00%



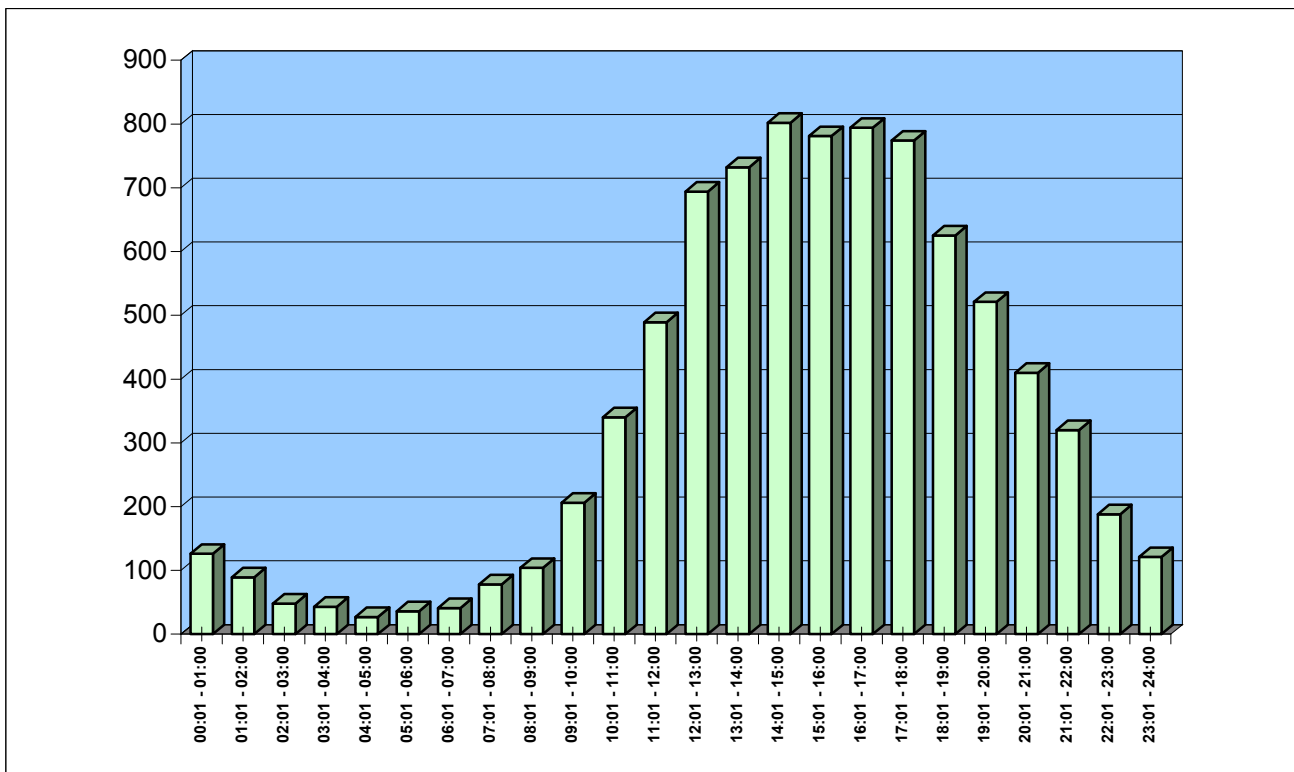
Ε8 Δασικές Πυρκαγιές κατά Ημέρα έτους 2010

<i>ΗΜΕΡΕΣ</i>	<i>Αριθμός Συμβάντων</i>	<i>Ποσοστό Συμβάντων</i>
Δευτέρα	1.081	12,89%
Τρίτη	1.129	13,46%
Τετάρτη	1.243	14,82%
Πέμπτη	1.220	14,54%
Παρασκευή	1.255	14,96%
Σάββατο	1.213	14,46%
Κυριακή	1.248	14,88%
ΣΥΝΟΛΟ	8.389	100,00%



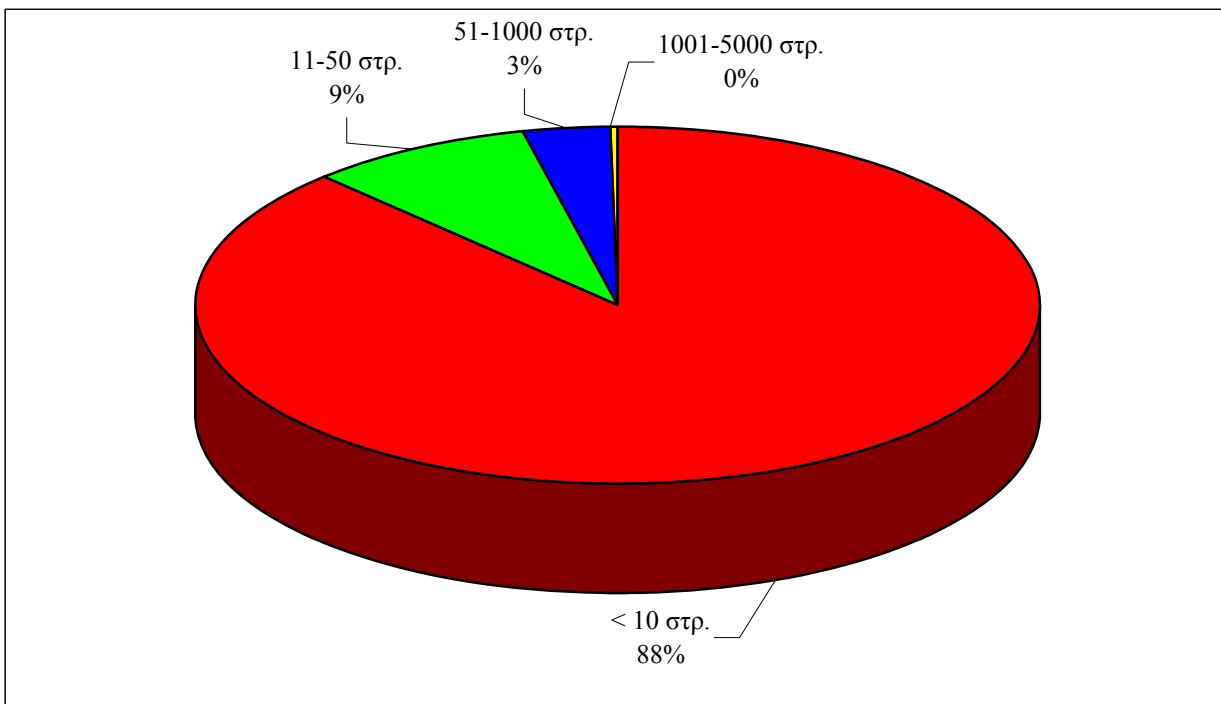
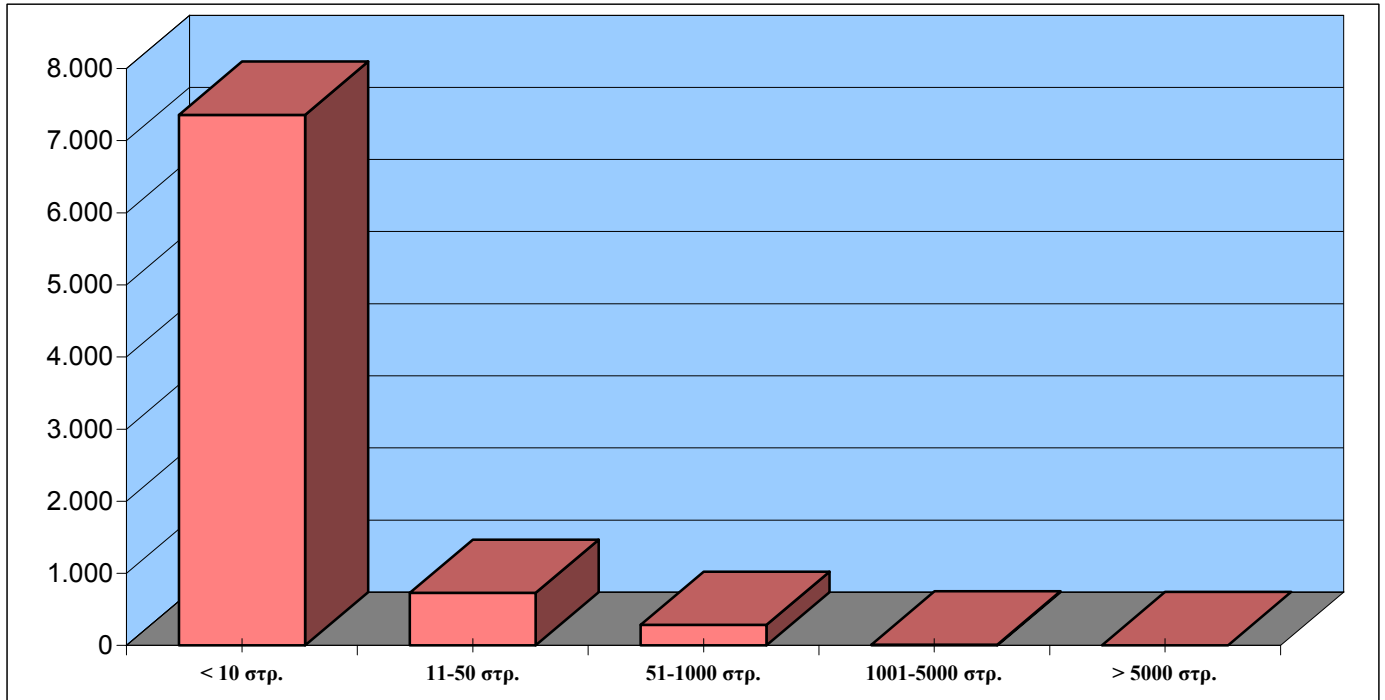
Ε9 Δασικές πυρκαγιές κατά Ώρα έτους 2010

<i>Ω Ρ Ε Σ</i>	<i>Αριθμός Συμβάντων</i>	<i>Ποσοστό Συμβάντων</i>
00:01 - 01:00	126	1,50%
01:01 - 02:00	89	1,06%
02:01 - 03:00	48	0,57%
03:01 - 04:00	43	0,51%
04:01 - 05:00	27	0,32%
05:01 - 06:00	36	0,43%
06:01 - 07:00	41	0,49%
07:01 - 08:00	78	0,93%
08:01 - 09:00	104	1,24%
09:01 - 10:00	206	2,46%
10:01 - 11:00	340	4,05%
11:01 - 12:00	489	5,83%
12:01 - 13:00	694	8,27%
13:01 - 14:00	732	8,73%
14:01 - 15:00	802	9,56%
15:01 - 16:00	781	9,31%
16:01 - 17:00	794	9,46%
17:01 - 18:00	774	9,23%
18:01 - 19:00	625	7,45%
19:01 - 20:00	521	6,21%
20:01 - 21:00	410	4,89%
21:01 - 22:00	320	3,81%
22:01 - 23:00	188	2,24%
23:01 - 24:00	121	1,44%
ΣΥΝΟΛΟ	8.389	100,00%



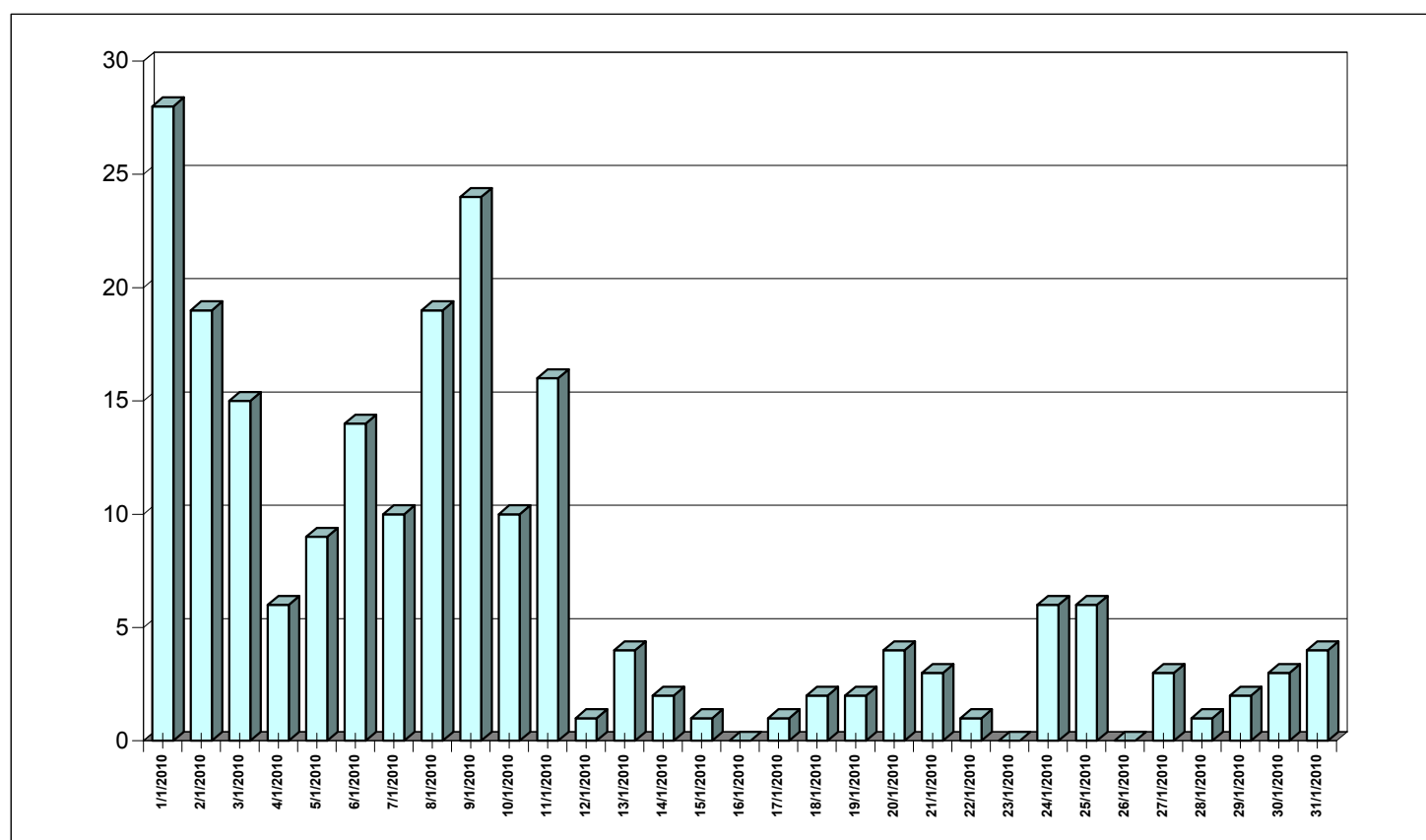
Ε10 Πυρκαγιές κατά έκταση ζημιών έτους 2010

Έκταση Ζημιών	Αριθμός Πυρκαγιών	Ποσοστό Πυρκαγιών
< 10 στρ.	7.358	87,71%
11-50 στρ.	728	8,68%
51-1000 στρ.	286	3,41%
1001-5000 στρ.	13	0,15%
> 5000 στρ.	4	0,05%
ΣΥΝΟΛΟ	8.389	100,00%



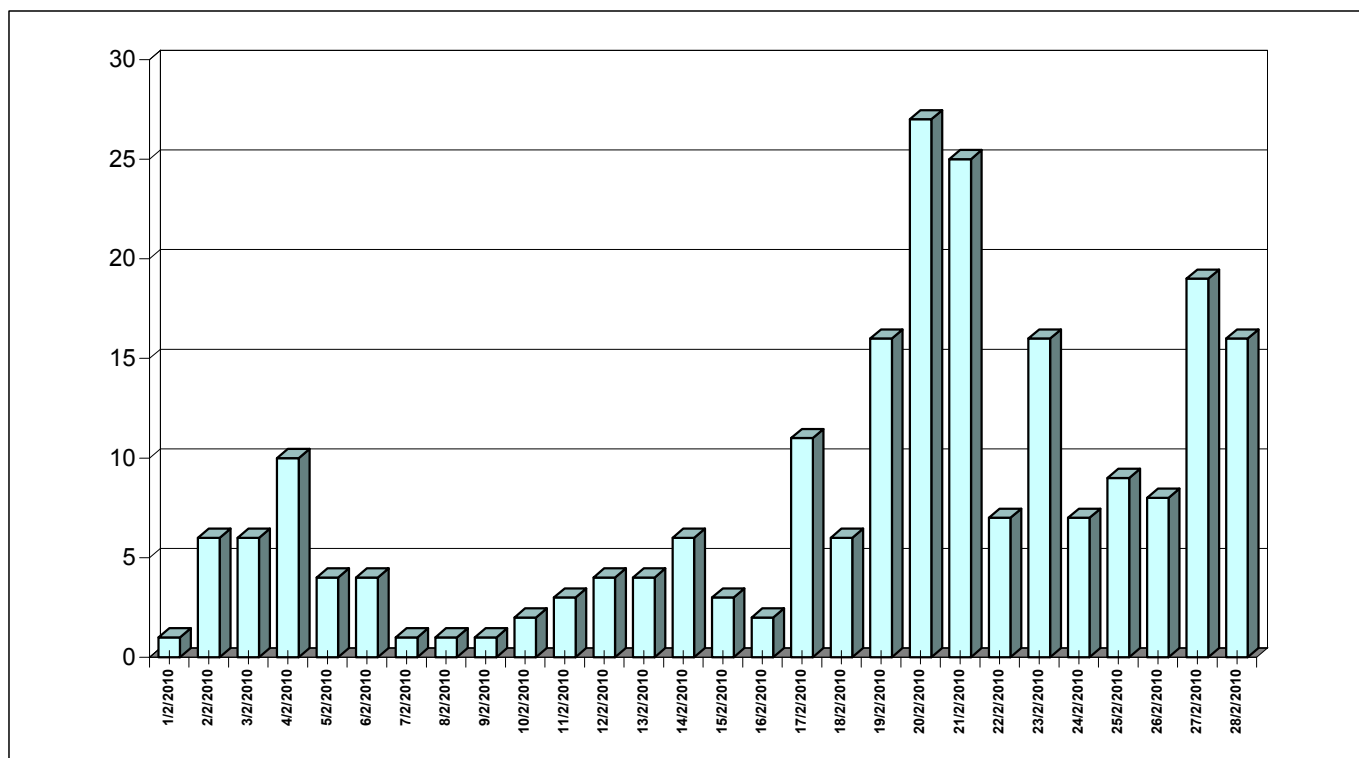
Ε11-α Πυρκαγιές κατά το μήνα *Ιανουάριο* έτους 2010

Ημερ/νία	Δάση	Δασική έκταση	Αλση	Χορτ/κές εκτάσεις	Καλάμια - Βάλτοι	Γεωργικές εκτάσεις	Υπολ. Καλλιεργ.	Σκουπι-δότοποι	Αριθμός πυρκαγιών	Ποσοστό
1/1/2010	3	152	0	22	2	17	0	1	28	12,96%
2/1/2010	0	4	0	11	14	1	0	2	19	8,80%
3/1/2010	0	17	0	453	0	1	0	1	15	6,94%
4/1/2010	0	0	0	5	2	0	0	0	6	2,78%
5/1/2010	1	7	0	7	0	4	0	0	9	4,17%
6/1/2010	0	4	0	5	3	0	0	0	14	6,48%
7/1/2010	3	0	0	5	8	2	0	0	10	4,63%
8/1/2010	1	7	0	45	1	2	0	4	19	8,80%
9/1/2010	2	27	0	71	8	5	0	0	24	11,11%
10/1/2010	0	2	0	1	0	2	0	0	10	4,63%
11/1/2010	1	3	0	3	5	0	0	0	16	7,41%
12/1/2010	0	0	0	1	0	0	0	0	1	0,46%
13/1/2010	0	2	0	2	0	1	0	0	4	1,85%
14/1/2010	0	0	0	0	0	0	0	1	2	0,93%
15/1/2010	0	0	0	0	0	0	0	0	1	0,46%
16/1/2010	0	0	0	0	0	0	0	0	0	0,00%
17/1/2010	0	0	0	0	0	0	0	0	1	0,46%
18/1/2010	0	0	0	0	0	1	0	0	2	0,93%
19/1/2010	0	1	0	0	0	0	0	0	2	0,93%
20/1/2010	0	0	0	0	1	0	0	0	4	1,85%
21/1/2010	0	2	0	2	0	0	1	0	3	1,39%
22/1/2010	0	0	0	1	0	0	0	0	1	0,46%
23/1/2010	0	0	0	0	0	0	0	0	0	0,00%
24/1/2010	0	1	0	1	0	0	1	1	6	2,78%
25/1/2010	0	0	0	5	0	0	0	1	6	2,78%
26/1/2010	0	0	0	0	0	0	0	0	0	0,00%
27/1/2010	0	0	0	3	0	0	0	0	3	1,39%
28/1/2010	0	0	0	0	0	0	0	0	1	0,46%
29/1/2010	0	0	0	0	0	0	0	0	2	0,93%
30/1/2010	0	10	0	31	0	0	0	0	3	1,39%
31/1/2010	0	0	0	17	0	0	0	0	4	1,85%
ΣΥΝΟΛΟ	9	238	0	689	43	35	2	11	216	100,00%



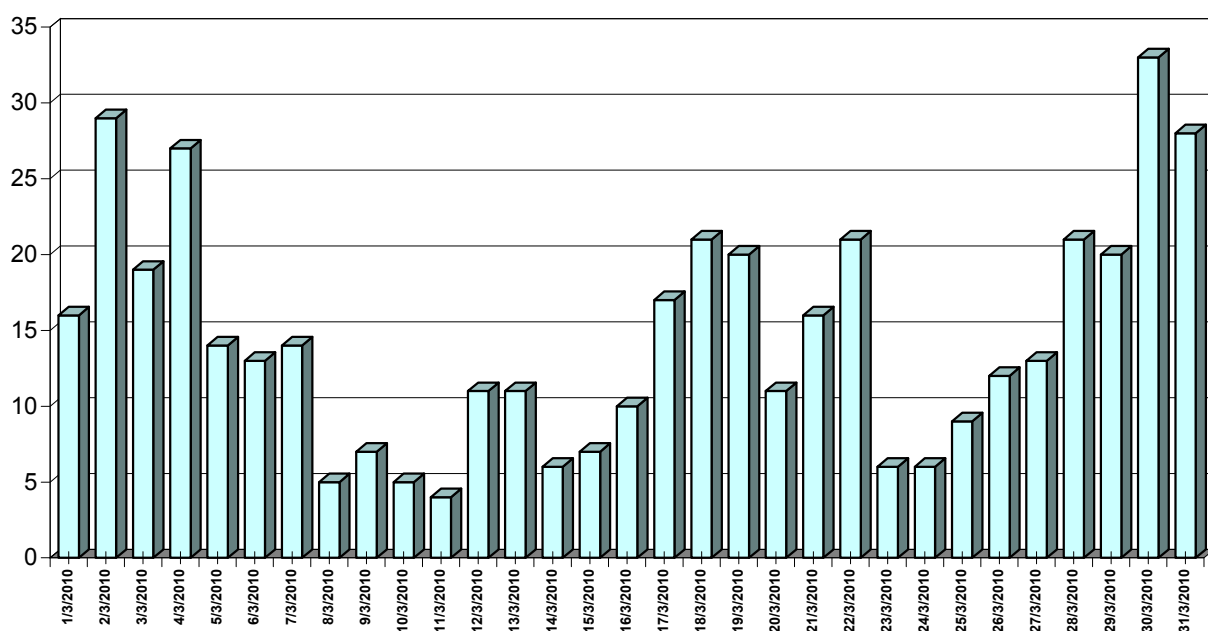
Ε11-β Πυρκαγιές κατά το μήνα Φεβρουάριο έτους 2010

Ημερ/νία	Δάση	Δασική έκταση	Αλση	Χορτ/κές εκτάσεις	Καλάμια - Βάλτοι	Γεωργικές εκτάσεις	Υπολ. Καλλιεργ.	Σκουπι-δότοποι	Αριθμός πυρκαγιών	Ποσοστό
1/2/2010	0	0	0	0	0	0	0	0	1	0,44%
2/2/2010	0	1	0	1	1	0	0	3	6	2,67%
3/2/2010	0	1	0	6	0	0	0	3	6	2,67%
4/2/2010	0	5	0	1	2	0	0	1	10	4,44%
5/2/2010	8	8	0	1	0	0	0	0	4	1,78%
6/2/2010	0	2	0	0	0	0	0	0	4	1,78%
7/2/2010	0	0	0	0	0	0	0	0	1	0,44%
8/2/2010	0	0	0	0	0	1	0	0	1	0,44%
9/2/2010	0	0	0	0	0	0	0	0	1	0,44%
10/2/2010	0	0	0	3	0	0	0	0	2	0,89%
11/2/2010	0	0	0	4	0	0	0	0	3	1,33%
12/2/2010	0	0	0	0	1	0	0	1	4	1,78%
13/2/2010	0	0	0	1	0	0	0	0	4	1,78%
14/2/2010	0	2	0	0	1	0	0	1	6	2,67%
15/2/2010	0	0	0	6	0	0	0	1	3	1,33%
16/2/2010	0	0	0	0	0	0	0	1	2	0,89%
17/2/2010	0	4	0	3	0	4	1	1	11	4,89%
18/2/2010	0	0	0	9	0	0	0	0	6	2,67%
19/2/2010	1	3	0	1	4	2	1	1	16	7,11%
20/2/2010	2	116	0	12	2	27	1	2	27	12,00%
21/2/2010	0	16	0	27	4	9	0	5	25	11,11%
22/2/2010	0	1	0	0	1	0	1	0	7	3,11%
23/2/2010	4	8	0	8	13	5	0	1	16	7,11%
24/2/2010	0	1	0	2	1	1	1	0	7	3,11%
25/2/2010	0	3	0	5	1	1	0	0	9	4,00%
26/2/2010	0	1	0	0	4	2	2	0	8	3,56%
27/2/2010	1	23	0	4	5	5	0	4	19	8,44%
28/2/2010	0	6	0	11	2	1	0	1	16	7,11%
ΣΥΝΟΛΟ	17	199	0	107	40	58	7	23	225	100,00%



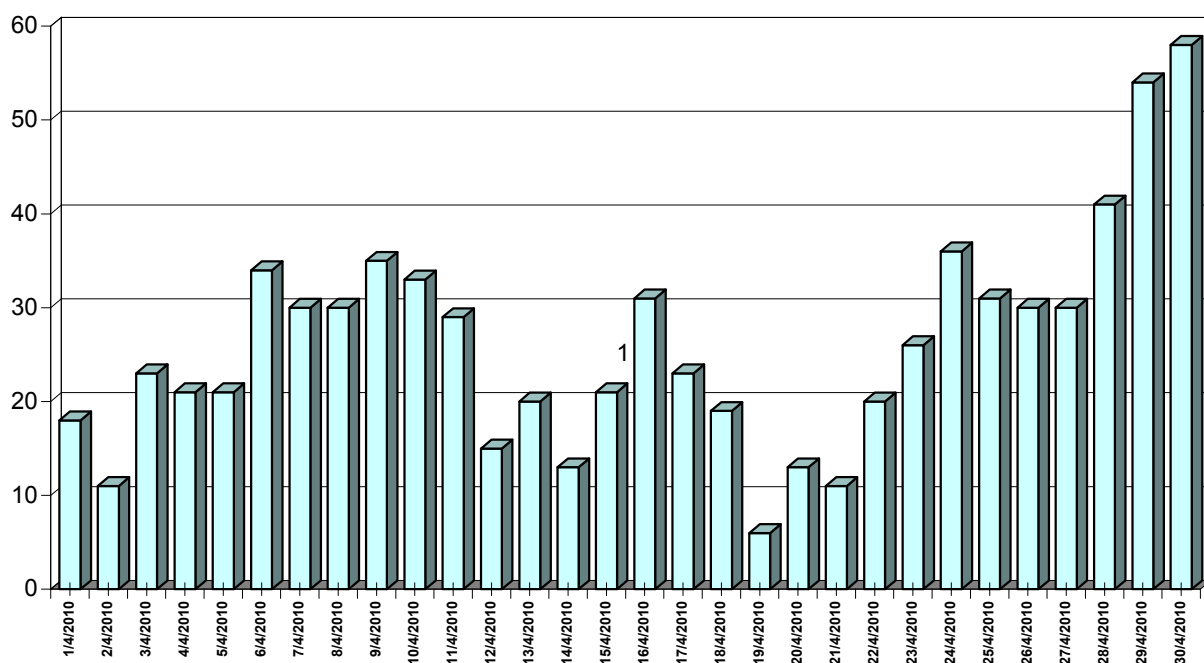
E11-γ Πυρκαγιές κατά το μήνα Μάρτιο έτους 2010

Ημερ/νία	Δάση	Δασική έκταση	Άλση	Χορτ/κές εκτάσεις	Καλάμια - Βάλτοι	Γεωργικές εκτάσεις	Υπολ. Καλλιεργ.	Σκουπι-δότοποι	Αριθμός πυρκαγιών	Ποσοστό
1/3/2010	0	17	0	20	1	5	0	0	16	3,54%
2/3/2010	0	40	0	22	12	8	1	0	29	6,42%
3/3/2010	0	5	0	8	4	11	0	7	19	4,20%
4/3/2010	86	5	0	146	5	15	2	0	27	5,97%
5/3/2010	5	3	0	1	8	3	1	0	14	3,10%
6/3/2010	0	30	0	0	8	7	1	0	13	2,88%
7/3/2010	0	0	0	41	7	9	0	2	14	3,10%
8/3/2010	0	1	0	0	2	0	0	1	5	1,11%
9/3/2010	0	0	0	0	1	0	0	0	7	1,55%
10/3/2010	0	22	0	2	2	0	0	0	5	1,11%
11/3/2010	0	0	1	0	0	0	0	0	4	0,88%
12/3/2010	0	4	0	0	0	5	0	1	11	2,43%
13/3/2010	0	3	0	1	6	0	2	0	11	2,43%
14/3/2010	0	1	0	2	1	1	0	0	6	1,33%
15/3/2010	0	4	0	6	0	0	0	0	7	1,55%
16/3/2010	0	1	0	1	0	0	0	0	10	2,21%
17/3/2010	0	1	0	7	1	2	0	1	17	3,76%
18/3/2010	1	20	0	21	0	7	0	0	21	4,65%
19/3/2010	20	4	0	10	4	2	0	0	20	4,42%
20/3/2010	0	2	0	2	1	11	0	1	11	2,43%
21/3/2010	0	3	0	1	6	0	2	0	16	3,54%
22/3/2010	4	6	0	17	4	8	4	0	21	4,65%
23/3/2010	0	5	0	0	0	0	0	0	6	1,33%
24/3/2010	0	7	0	3	2	0	0	0	6	1,33%
25/3/2010	0	0	0	8	1	3	0	0	9	1,99%
26/3/2010	0	19	0	17	0	5	0	0	12	2,65%
27/3/2010	0	2	0	1	0	0	0	1	13	2,88%
28/3/2010	1	21	0	3	8	12	0	0	21	4,65%
29/3/2010	0	10	0	2	3	3	1	1	20	4,42%
30/3/2010	0	5	0	3	8	10	3	0	33	7,30%
31/3/2010	290	7	0	4	19	18	1	0	28	6,19%
ΣΥΝΟΛΟ	407	247	1	349	113	144	18	16	452	100,00%



E11-δ Πυρκαγιές κατά το μήνα *Απρίλιο* έτους 2010

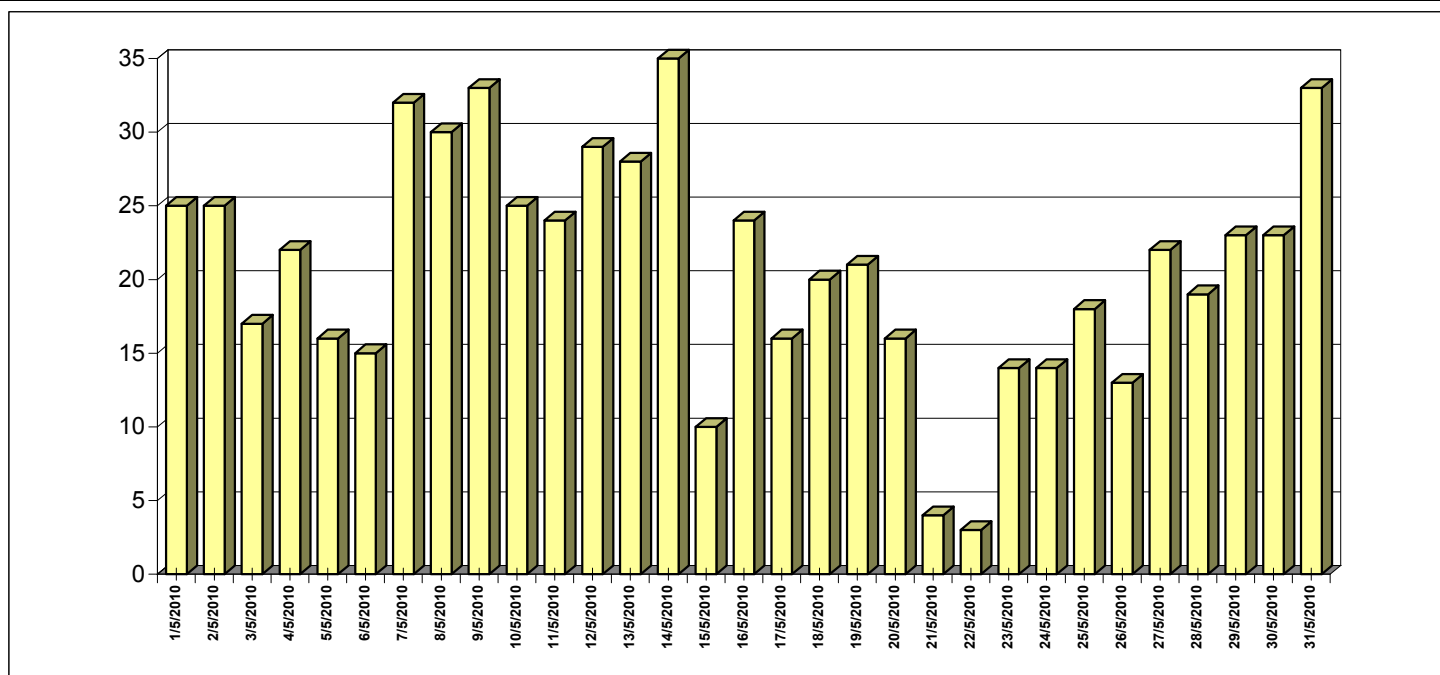
Ημερ/νία	Δάση	Δασική έκταση	Άλση	Χορτ/κές εκτάσεις	Καλάμια - Βάλτοι	Γεωργικές εκτάσεις	Υπολ. Καλλιερ.	Σκουπι-δότοποι	Αριθμός πυρκαγιών	Ποσοστό
1/4/2010	1	3	0	2	25	6	5	0	18	2,30%
2/4/2010	2	0	0	2	4	2	0	2	11	1,40%
3/4/2010	1	6	0	6	4	1	0	3	23	2,94%
4/4/2010	0	15	0	13	4	2	0	0	21	2,68%
5/4/2010	0	20	0	9	1	4	0	2	21	2,68%
6/4/2010	21	1	0	9	19	34	0	0	34	4,34%
7/4/2010	1	7	0	9	5	6	0	13	30	3,83%
8/4/2010	5	3	0	12	6	6	1	2	30	3,83%
9/4/2010	2	19	0	2	51	3	1	5	35	4,47%
10/4/2010	0	22	0	14	25	7	0	0	33	4,21%
11/4/2010	4	15	0	7	1	13	1	0	29	3,70%
12/4/2010	0	0	0	2	5	8	5	0	15	1,92%
13/4/2010	0	27	0	7	0	5	1	0	20	2,55%
14/4/2010	0	3	0	2	3	3	0	5	13	1,66%
15/4/2010	1	1	0	1	4	6	1	1	21	2,68%
16/4/2010	0	5	0	25	5	42	0	0	31	3,96%
17/4/2010	3	5	0	27	1	5	3	2	23	2,94%
18/4/2010	0	1	0	1	5	3	2	0	19	2,43%
19/4/2010	0	2	0	0	0	0	0	0	6	0,77%
20/4/2010	1	0	0	0	21	1	0	2	13	1,66%
21/4/2010	0	0	0	4	1	12	0	0	11	1,40%
22/4/2010	0	5	0	1	2	15	3	0	20	2,55%
23/4/2010	0	5	0	10	5	20	0	0	26	3,32%
24/4/2010	25	41	0	56	6	97	0	1	36	4,60%
25/4/2010	33	4	0	6	30	35	2	0	31	3,96%
26/4/2010	25	158	0	6	9	28	1	1	30	3,83%
27/4/2010	0	92	0	3	6	10	2	0	30	3,83%
28/4/2010	0	42	1	44	3	20	1	0	41	5,24%
29/4/2010	0	35	0	8	10	47	1	3	54	6,90%
30/4/2010	0	66	0	14	13	110	1	2	58	7,41%
ΣΥΝΟΛΟ	124	599	1	301	274	551	31	43	783	100,00%



Ε11-ε

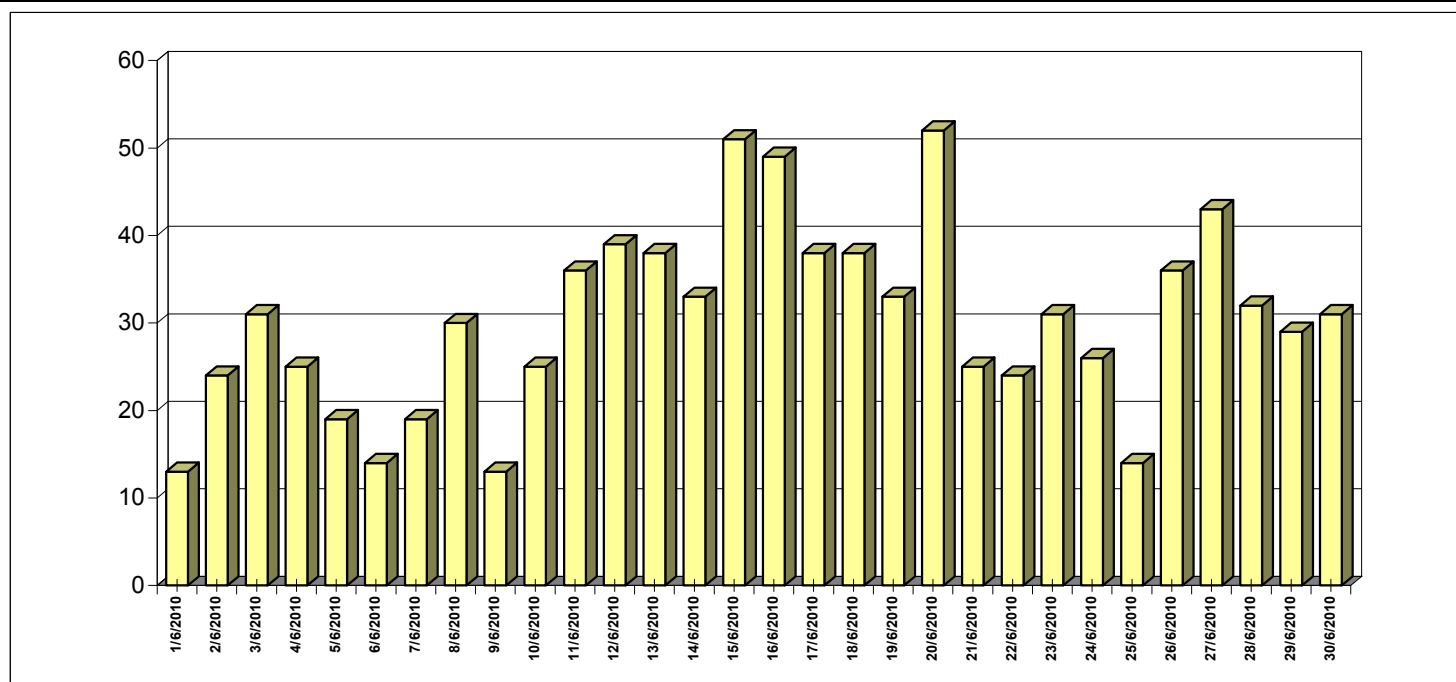
Πυρκαγιές κατά το μήνα Μάιο έτους 2010

Ημερ/νία	Δάση	Δασική έκταση	Αλση	Χορτ/κές εκτάσεις	Καλάμια - Βάλτοι	Γεωργικές εκτάσεις	Υπολ. Καλλιεργ.	Σκουπι-δότοποι	Αριθμός πυρκαγιών	Ποσοστό
1/5/2010	1	7	0	6	8	29	0	0	25	3,85%
2/5/2010	1	1	0	7	0	18	1	30	25	3,85%
3/5/2010	0	201	0	4	7	5	1	3	17	2,62%
4/5/2010	0	107	0	0	2	23	4	1	22	3,39%
5/5/2010	0	5	0	15	1	0	0	1	16	2,47%
6/5/2010	0	3	1	2	1	8	0	0	15	2,31%
7/5/2010	1	1	0	34	7	4	1	8	32	4,93%
8/5/2010	0	55	0	54	3	15	0	21	30	4,62%
9/5/2010	1	7	0	117	13	17	1	0	33	5,08%
10/5/2010	0	11	20	27	5	8	0	0	25	3,85%
11/5/2010	0	10	0	90	2	5	0	2	24	3,70%
12/5/2010	0	6	0	23	6	13	0	0	29	4,47%
13/5/2010	1	1	0	21	2	11	0	2	28	4,31%
14/5/2010	1	152	0	514	402	4.004	11	4	35	5,39%
15/5/2010	1	1	0	29	0	5	0	0	10	1,54%
16/5/2010	26	17	0	10	5	19	0	0	24	3,70%
17/5/2010	0	60	0	7	2	25	0	1	16	2,47%
18/5/2010	0	1	0	28	3	4	1	0	20	3,08%
19/5/2010	2	0	0	5	6	12	0	0	21	3,24%
20/5/2010	10	0	0	34	2	12	0	1	16	2,47%
21/5/2010	0	0	0	5	0	3	0	0	4	0,62%
22/5/2010	0	1	0	0	0	0	0	0	3	0,46%
23/5/2010	0	5	0	6	0	2	0	1	14	2,16%
24/5/2010	5	0	0	21	2	44	0	1	14	2,16%
25/5/2010	6	7	0	1	0	16	1	0	18	2,77%
26/5/2010	0	0	0	23	0	42	0	0	13	2,00%
27/5/2010	0	310	0	35	1	7	0	0	22	3,39%
28/5/2010	1	7	0	12	2	20	0	0	19	2,93%
29/5/2010	0	0	0	4	1	63	0	0	23	3,54%
30/5/2010	0	15	0	31	4	27	1	1	23	3,54%
31/5/2010	0	158	0	11	7	235	21	1	33	5,08%
ΣΥΝΟΛΟ	56	1.147	22	1.176	495	4.692	44	77	649	100,00%

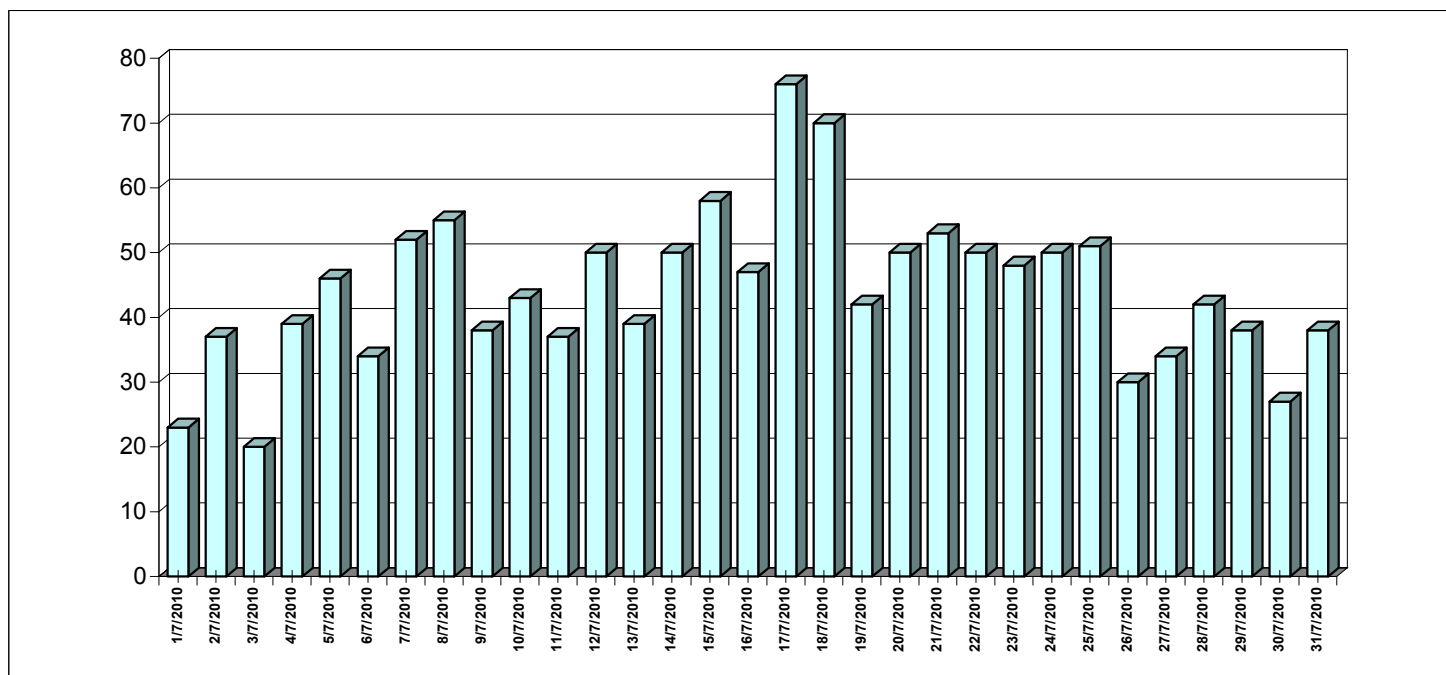


Ε11-στ Πυρκαγιές κατά το μήνα Ιούνιο έτους 2010

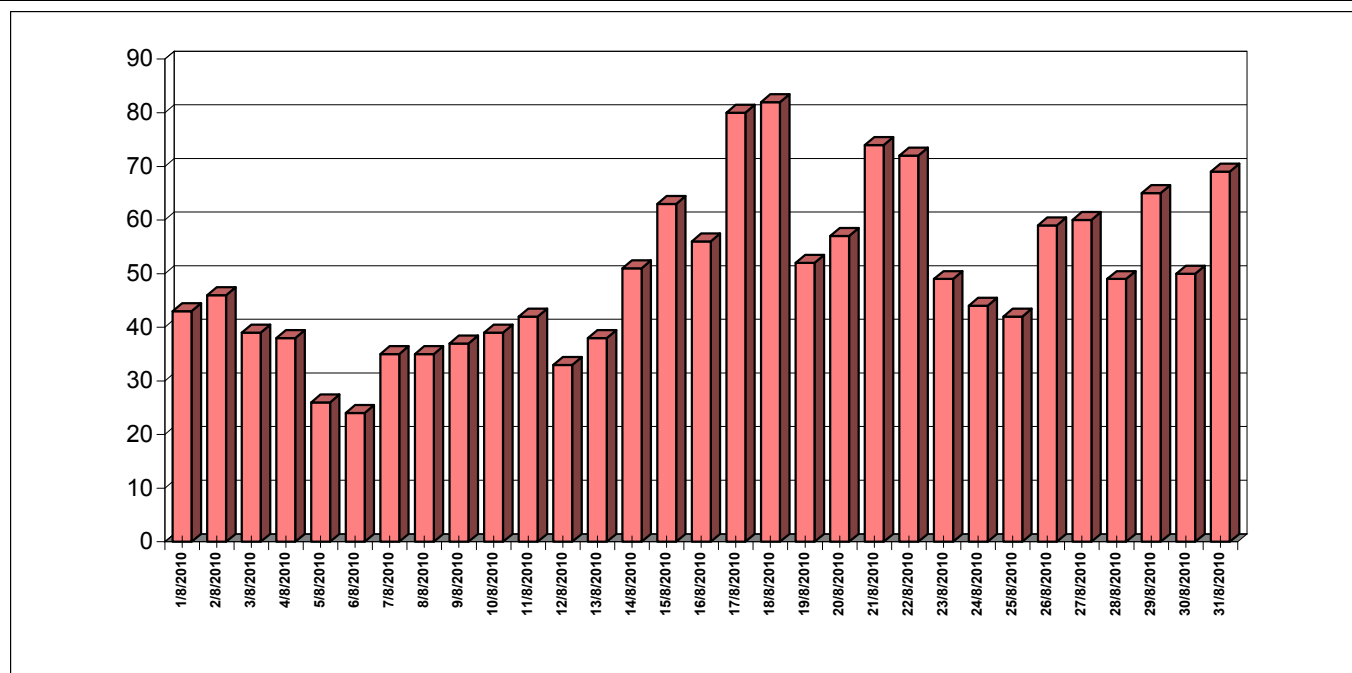
Ημερ/νία	Δάση	Δασική έκταση	Αλση	Χορτ/κές εκτάσεις	Καλάμια - Βάλτοι	Γεωργικές εκτάσεις	Υπολ. Καλλιεργ.	Σκουπι-δότοποι	Αριθμός πυρκαγιών	Ποσοστό
1/6/2010	0	6	0	5	3	7	0	0	13	1,43%
2/6/2010	0	6	0	108	4	12	0	0	24	2,63%
3/6/2010	3	51	3	33	5	481	0	0	31	3,40%
4/6/2010	0	164	0	101	5	44	0	0	25	2,74%
5/6/2010	2	2	0	1	4	18	1	0	19	2,09%
6/6/2010	0	0	0	39	1	5	1	0	14	1,54%
7/6/2010	0	0	0	52	17	115	0	0	19	2,09%
8/6/2010	0	1	0	37	3	11	5	1	30	3,29%
9/6/2010	0	0	2	2	2	22	0	1	13	1,43%
10/6/2010	0	256	0	72	6	25	17	2	25	2,74%
11/6/2010	20	248	0	34	6	114	5	1	36	3,95%
12/6/2010	1	167	0	260	2	409	43	1	39	4,28%
13/6/2010	0	52	0	35	8	111	25	1	38	4,17%
14/6/2010	1	51	0	61	1	54	70	0	33	3,62%
15/6/2010	1	36	0	37	8	108	11	0	51	5,60%
16/6/2010	0	229	0	11	5	37	47	3	49	5,38%
17/6/2010	3	51	0	41	9	37	53	0	38	4,17%
18/6/2010	2	197	0	46	7	211	41	0	38	4,17%
19/6/2010	2	10	0	54	8	24	10	0	33	3,62%
20/6/2010	1	29	0	190	114	108	369	0	52	5,71%
21/6/2010	300	10	0	1.710	3	71	2	0	25	2,74%
22/6/2010	2	15	0	18	1	48	106	1	24	2,63%
23/6/2010	0	306	0	669	1	25	10	0	31	3,40%
24/6/2010	0	1	0	14	2	35	120	3	26	2,85%
25/6/2010	0	0	0	23	2	9	24	2	14	1,54%
26/6/2010	1	56	0	99	9	77	21	0	36	3,95%
27/6/2010	0	32	1	23	27	34	21	2	43	4,72%
28/6/2010	1	15	0	29	3	34	33	1	32	3,51%
29/6/2010	1	3	0	42	18	10	110	1	29	3,18%
30/6/2010	0	1	0	63	7	220	324	1	31	3,40%
ΣΥΝΟΛΟ	340	1.994	6	3.908	289	2.514	1.467	21	911	100,00%



Ημερ/νία	Δάση	Δασική έκταση	Αλση	Χορτ/κές εκτάσεις	Καλάμια - Βάλτοι	Γεωργικές εκτάσεις	Υπολ. Καλλιεργ.	Σκουπι-δότοποι	Αριθμός πυρκαγιών	Ποσοστό
1/7/2010	0	2	0	13	13	50	3	0	23	1,68%
2/7/2010	1	20	0	11	7	81	7	1	37	2,71%
3/7/2010	2	1	0	317	1	43	6	0	20	1,46%
4/7/2010	21	48	0	77	2	36	82	1	39	2,85%
5/7/2010	1	25	0	46	40	37	54	10	46	3,37%
6/7/2010	3	65	0	118	10	69	87	1	34	2,49%
7/7/2010	1	76	0	105	4	58	250	2	52	3,80%
8/7/2010	1	266	0	339	15	257	62	1	55	4,02%
9/7/2010	0	13	0	98	12	11	51	1	38	2,78%
10/7/2010	0	61	1	87	14	65	15	6	43	3,15%
11/7/2010	0	293	0	153	18	86	694	0	37	2,71%
12/7/2010	0	18	0	112	5	362	430	2	50	3,66%
13/7/2010	4	6	0	49	44	21	78	0	39	2,85%
14/7/2010	1	232	0	20	13	15	157	8	50	3,66%
15/7/2010	751	27	1	139	17	126	96	3	58	4,24%
16/7/2010	1	124	0	96	18	105	55	5	47	3,44%
17/7/2010	1.075	2.226	0	4.522	16	631	554	2	76	5,56%
18/7/2010	2	93	0	155	28	72	101	0	70	5,12%
19/7/2010	6	116	0	372	3	127	24	0	42	3,07%
20/7/2010	2	34	0	34	3	75	112	1	50	3,66%
21/7/2010	1	2.651	0	65	55	159	131	2	53	3,88%
22/7/2010	151	1.452	0	1.227	23	823	123	1	50	3,66%
23/7/2010	70	193	0	388	5	267	44	8	48	3,51%
24/7/2010	20	110	0	546	4	7	843	7	50	3,66%
25/7/2010	36	155	0	466	87	70	305	3	51	3,73%
26/7/2010	1	3	0	1	5	103	0	0	30	2,19%
27/7/2010	0	250	0	7	1	169	39	1	34	2,49%
28/7/2010	60	37	0	25	6	63	57	1	42	3,07%
29/7/2010	1	19	0	41	42	31	197	1	38	2,78%
30/7/2010	8.000	17	0	40	12	4.027	18	11	27	1,98%
31/7/2010	0	4	0	69	28	35	265	1	38	2,78%
ΣΥΝΟΛΟ	10.212	8.638	2	9.737	549	8.077	4.936	78	1.367	100,00%

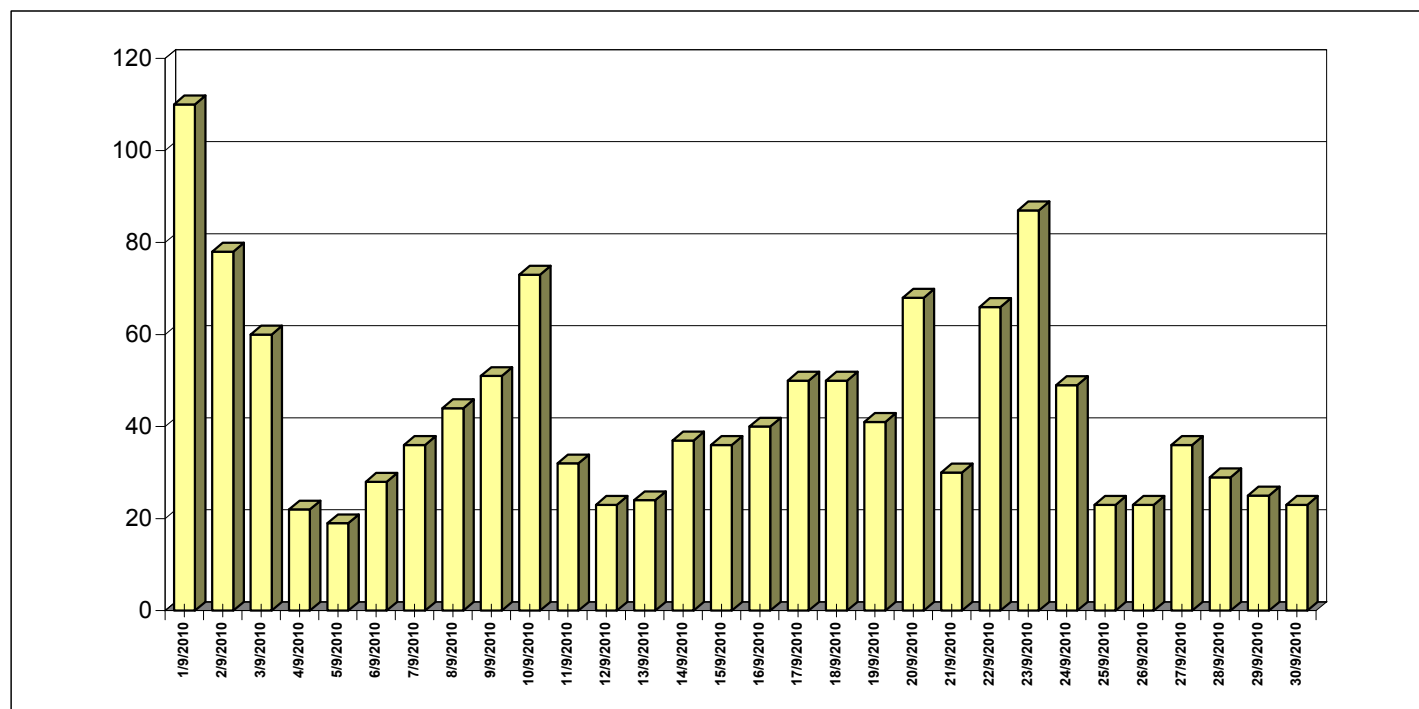


Ημερ/νία	Δάση	Δασική έκταση	Άλση	Χορτ/κές εκτάσεις	Καλάμια - Βάλτοι	Γεωργικές εκτάσεις	Υπολ. Καλλιεργ.	Σκουπι-δότοποι	Αριθμός Πυρκαγιών	Ποσοστό Συμβάντων
1/8/2010	0	65	0	249	9	23	37	0	43	2,78%
2/8/2010	2.500	2.588	0	103	8	3.051	158	2	46	2,97%
3/8/2010	0	71	0	49	4	16	199	6	39	2,52%
4/8/2010	108	45	0	18	16	30	175	5	38	2,45%
5/8/2010	50	46	0	30	7	72	2	0	26	1,68%
6/8/2010	0	2	0	25	12	23	42	0	24	1,55%
7/8/2010	0	533	0	141	3	87	121	10	35	2,26%
8/8/2010	50	25	0	57	5	61	19	0	35	2,26%
9/8/2010	99	122	0	15	1	310	19	6	37	2,39%
10/8/2010	0	36	0	106	7	7	9	2	39	2,52%
11/8/2010	0	47	0	28	8	12	8	4	42	2,71%
12/8/2010	3	8	0	25	0	36	58	0	33	2,13%
13/8/2010	1	149	0	57	3	27	114	10	38	2,45%
14/8/2010	2	6.064	0	101	16	645	219	1	51	3,29%
15/8/2010	202	1.283	0	80	290	127	65	1	63	4,07%
16/8/2010	10	83	0	1.538	198	78	9	1	56	3,62%
17/8/2010	224	4.641	0	38	25	1.642	52	2	80	5,16%
18/8/2010	40	1.120	0	75	59	260	73	2	82	5,29%
19/8/2010	1	132	0	49	3	36	294	106	52	3,36%
20/8/2010	216	369	0	619	2	102	329	7	57	3,68%
21/8/2010	62	590	0	651	41	531	22	11	74	4,78%
22/8/2010	535	241	0	4.132	17	638	70	1	72	4,65%
23/8/2010	0	310	0	84	620	237	28	0	49	3,16%
24/8/2010	101	51	0	33	3	13	77	0	44	2,84%
25/8/2010	1	12	0	39	8	53	51	1	42	2,71%
26/8/2010	301	834	0	285	25	318	115	14	59	3,81%
27/8/2010	140	1.113	0	75	23	160	47	22	60	3,87%
28/8/2010	0	73	2	25	15	8	114	1	49	3,16%
29/8/2010	5	1.768	0	188	26	354	503	0	65	4,20%
30/8/2010	60	78	0	53	19	119	785	0	50	3,23%
31/8/2010	2	407	0	1.672	36	353	132	5	69	4,45%
ΣΥΝΟΛΟ	4.713	22.905	2	10.639	1.506	9.427	3.943	221	1.549	100,00%



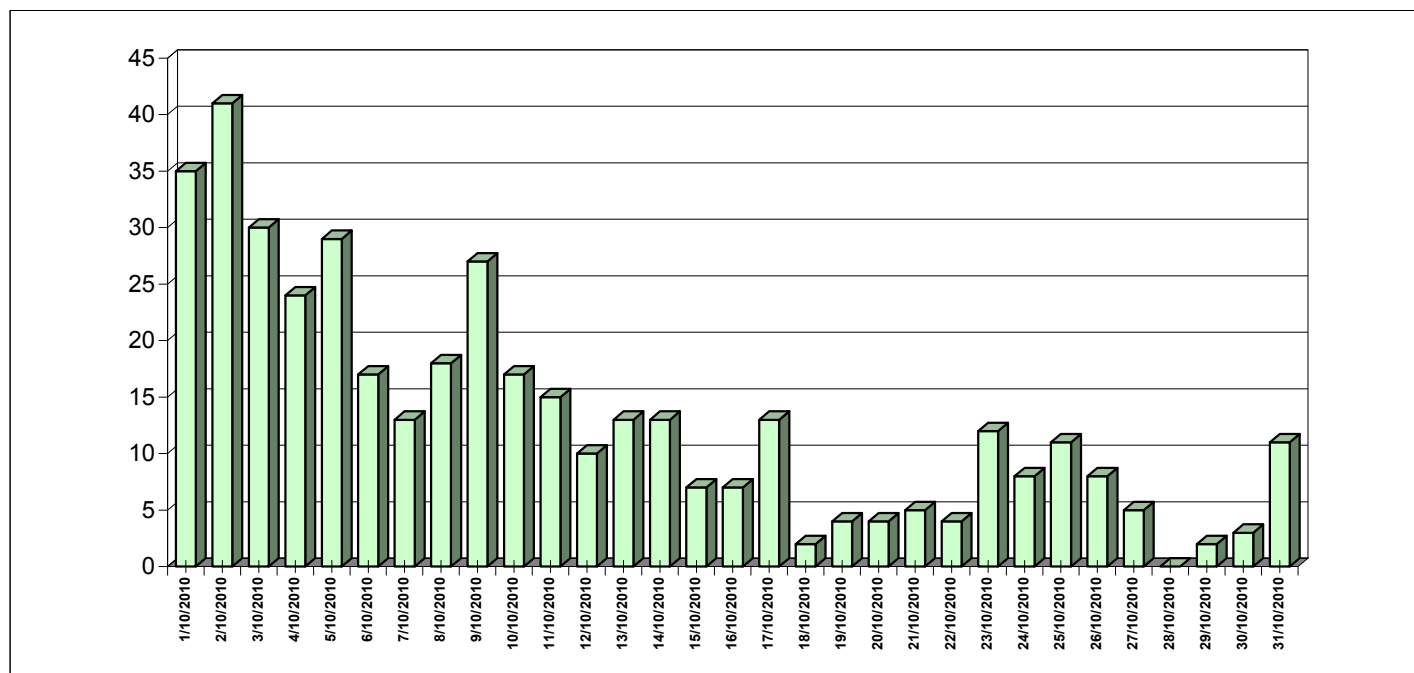
E11-θ Πυρκαγιές κατά το μήνα Σεπτέμβριο έτους 2010

Ημερ/νία	Δάση	Δασική έκταση	Αλση	Χορτ/κές εκτάσεις	Καλάμια - Βάλτοι	Γεωργικές εκτάσεις	Υπολ. Καλλιεργ.	Σκουπι-δότοποι	Αριθμός Πυρκαγιών	Ποσοστό Συμβάντων
1/9/2010	208	756	0	432	133	351	382	0	110	8,38%
2/9/2010	2	111	0	143	42	112	201	0	78	5,94%
3/9/2010	1	444	0	198	17	35	81	8	60	4,57%
4/9/2010	0	20	5	13	2	9	6	0	22	1,68%
5/9/2010	0	1	0	3	4	15	70	0	19	1,45%
6/9/2010	0	14	0	115	6	13	96	0	28	2,13%
7/9/2010	0	18	0	181	54	34	35	1	36	2,74%
8/9/2010	0	140	0	181	7	131	115	5	44	3,35%
9/9/2010	0	345	0	184	21	89	522	0	51	3,88%
10/9/2010	118	58	0	358	79	108	531	4	73	5,56%
11/9/2010	0	2	0	48	15	14	42	0	32	2,44%
12/9/2010	0	7	0	6	3	5	405	1	23	1,75%
13/9/2010	0	1	0	40	12	42	39	0	24	1,83%
14/9/2010	0	1	0	111	14	10	82	0	37	2,82%
15/9/2010	4	216	0	376	153	43	192	0	36	2,74%
16/9/2010	0	377	0	25	6	108	32	0	40	3,05%
17/9/2010	0	75	0	70	10	50	108	9	50	3,81%
18/9/2010	0	386	0	68	9	71	42	5	50	3,81%
19/9/2010	2	49	0	103	50	12	54	2	41	3,12%
20/9/2010	10	34	1	1.710	32	30	115	1	68	5,18%
21/9/2010	0	2	0	29	2	27	94	0	30	2,28%
22/9/2010	15	797	0	527	151	183	63	9	66	5,03%
23/9/2010	4	128	0	74	79	179	313	1	87	6,63%
24/9/2010	10	241	1	69	35	234	45	3	49	3,73%
25/9/2010	0	47	0	239	0	6	46	0	23	1,75%
26/9/2010	0	10	1	159	2	15	13	0	23	1,75%
27/9/2010	0	25	0	14	80	47	544	1	36	2,74%
28/9/2010	3	502	0	278	10	14	100	0	29	2,21%
29/9/2010	0	1.530	0	95	2	533	2	0	25	1,90%
30/9/2010	0	43	0	1	22	83	108	1	23	1,75%
ΣΥΝΟΛΟ	378	6.379	8	5.848	1.051	2.600	4.475	50	1.313	100,00%



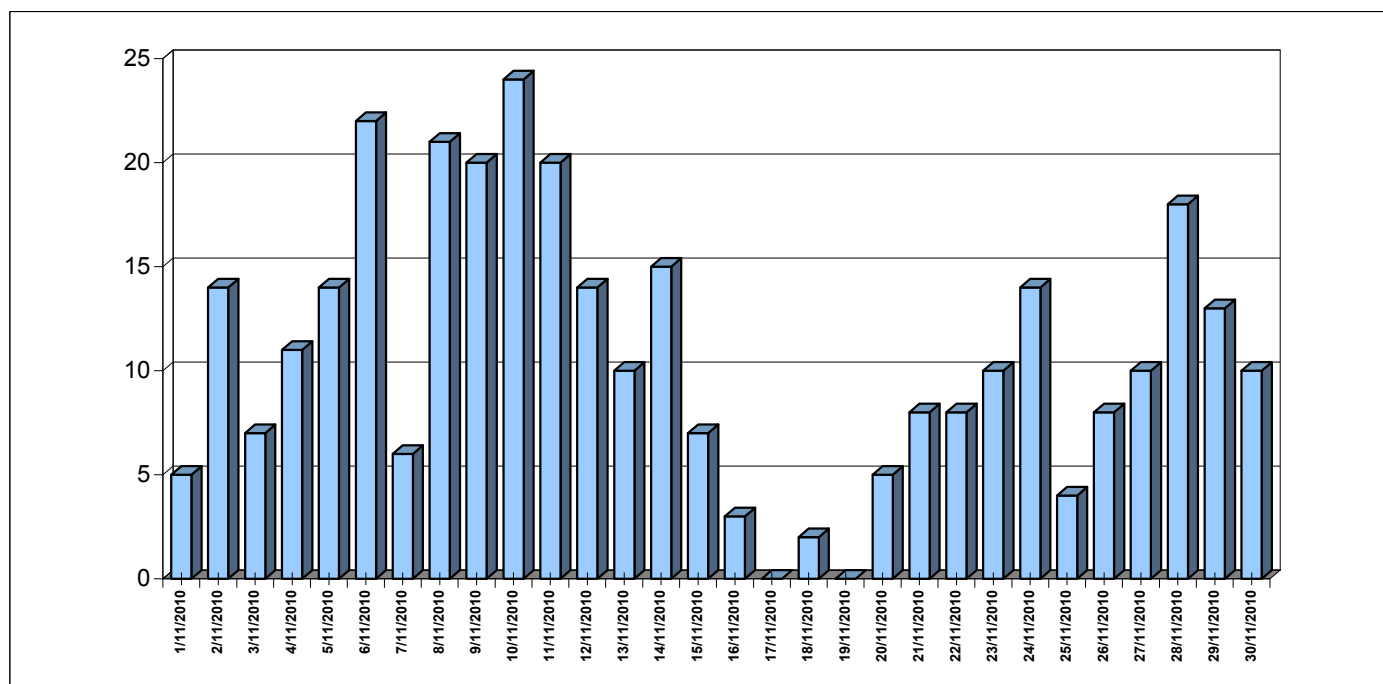
E11-ι Πυρκαγιές κατά το μήνα Οκτώβριο έτους 2010

Ημερ/ία	Δάση	Δασική έκταση	Άλσ η	Χορτ/κές εκτάσεις	Καλάμια - Βάλτοι	Γεωργικές εκτάσεις	Υπολ. Καλλιεργ.	Σκουπι-δότοποι	Αριθμός Πυρκαγιών	Ποσοστό Συμβάντων
1/10/2010	310	54	0	635	47	797	27	0	35	8,58%
2/10/2010	0	40	0	48	6	72	27	5	41	10,05%
3/10/2010	0	1	0	67	1	17	25	0	30	7,35%
4/10/2010	0	1	0	24	1	10	2	0	24	5,88%
5/10/2010	0	0	0	27	45	23	22	1	29	7,11%
6/10/2010	0	0	0	181	37	2	11	0	17	4,17%
7/10/2010	0	1	0	105	0	22	25	0	13	3,19%
8/10/2010	0	3	0	125	20	15	0	0	18	4,41%
9/10/2010	2	1	0	1.252	11	24	34	1	27	6,62%
10/10/2010	0	3	0	53	0	53	90	0	17	4,17%
11/10/2010	1	10	0	204	0	66	51	3	15	3,68%
12/10/2010	0	2	0	14	0	14	0	2	10	2,45%
13/10/2010	101	9	0	379	3	29	0	0	13	3,19%
14/10/2010	0	2	0	14	2	4	0	3	13	3,19%
15/10/2010	0	1	0	1	1	1	0	0	7	1,72%
16/10/2010	1	0	0	12	0	10	1	0	7	1,72%
17/10/2010	0	0	0	47	0	10	0	0	13	3,19%
18/10/2010	0	1	0	0	0	0	0	0	2	0,49%
19/10/2010	0	0	0	1	0	2	0	0	4	0,98%
20/10/2010	0	0	0	5	0	8	2	0	4	0,98%
21/10/2010	0	0	1	50	0	1	0	0	5	1,23%
22/10/2010	0	0	0	8	0	0	0	0	4	0,98%
23/10/2010	1	11	0	36	0	1	0	0	12	2,94%
24/10/2010	0	1	0	0	1	6	0	0	8	1,96%
25/10/2010	0	12	0	17	0	5	0	0	11	2,70%
26/10/2010	0	5	0	1	1	3	0	0	8	1,96%
27/10/2010	0	0	0	4	0	0	1	5	5	1,23%
28/10/2010	0	0	0	0	0	0	0	0	0	0,00%
29/10/2010	0	0	0	0	0	0	0	1	2	0,49%
30/10/2010	0	0	0	50	0	0	0	0	3	0,74%
31/10/2010	2	15	0	19	201	0	0	0	11	2,70%
ΣΥΝΟΛΟ	418	172	1	3.376	376	1.194	319	21	408	100,00%



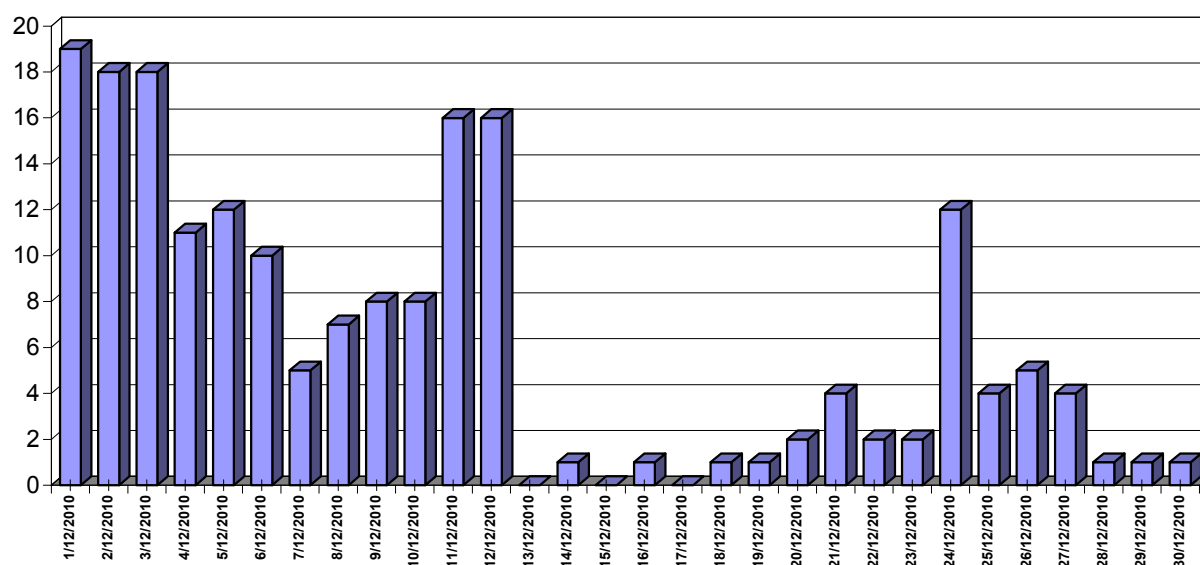
Ε11-ια Πυρκαγιές κατά το μήνα Νοέμβριο έτους 2010

Ημερ/νία	Δάση	Δασική έκταση	Άλση	Χορτ/κές εκτάσεις	Καλάμια - Βάλτοι	Γεωργικές εκτάσεις	Υπολ. Καλλιεργ.	Σκουπι-δότοποι	Αριθμός Πυρκαγιών	Ποσοστό Συμβάντων
1/11/2010	0	20	0	0	0	0	0	0	5	1,55%
2/11/2010	0	23	0	0	2	9	2	0	14	4,33%
3/11/2010	0	7	0	0	0	5	0	0	7	2,17%
4/11/2010	0	23	0	9	2	15	0	0	11	3,41%
5/11/2010	0	102	0	402	0	1	39	0	14	4,33%
6/11/2010	2	7	0	35	50	1	0	0	22	6,81%
7/11/2010	0	4	0	4	0	0	0	1	6	1,86%
8/11/2010	10	7	0	147	1	14	3	0	21	6,50%
9/11/2010	2	1.305	0	1.008	652	257	0	1	20	6,19%
10/11/2010	15	61	0	55	5	11	0	0	24	7,43%
11/11/2010	0	2	0	96	21	4	2	1	20	6,19%
12/11/2010	0	9	0	0	1	2	6	0	14	4,33%
13/11/2010	0	0	0	108	0	3	0	2	10	3,10%
14/11/2010	0	1	0	0	6	12	0	1	15	4,64%
15/11/2010	0	28	0	2	0	0	1	1	7	2,17%
16/11/2010	0	0	0	0	1	0	0	0	3	0,93%
17/11/2010	0	0	0	0	0	0	0	0	0	0,00%
18/11/2010	0	2	0	0	0	0	0	0	2	0,62%
19/11/2010	0	0	0	0	0	0	0	0	0	0,00%
20/11/2010	0	1	0	0	1	0	0	1	5	1,55%
21/11/2010	0	0	0	33	0	4	0	0	8	2,48%
22/11/2010	0	1	0	2	0	1	0	0	8	2,48%
23/11/2010	0	2	0	300	1	12	1	0	10	3,10%
24/11/2010	12	2	0	102	3	2	1	0	14	4,33%
25/11/2010	0	1	0	3	0	0	0	0	4	1,24%
26/11/2010	0	4	0	5	1	1	0	1	8	2,48%
27/11/2010	1	6	0	116	0	0	0	1	10	3,10%
28/11/2010	4	4	0	25	200	2	0	1	18	5,57%
29/11/2010	5	3	0	519	0	4	0	0	13	4,02%
30/11/2010	2	3	0	13	0	3	4	0	10	3,10%
ΣΥΝΟΛΟ	53	1.627	0	2.981	946	361	59	11	323	100,00%



E11-ιβ Πυρκαγιές κατά το μήνα Δεκέμβριο έτους 2010

Ημερ/νία	Δάση	Δασική έκταση	Άλση	Χορτ/κές εκτάσεις	Καλάμια - Βάλτοι	Γεωργικές εκτάσεις	Υπολ. Καλλιεργ.	Σκουπι-δότοποι	Αριθμός Πυρκαγιών	Ποσοστό Συμβάντων
1/12/2010	5	103	0	41	4	1	0	0	19	9,84%
2/12/2010	0	30	0	19	5	7	0	0	18	9,33%
3/12/2010	2	5	0	102	17	3	0	0	18	9,33%
4/12/2010	0	30	0	37	65	1	0	0	11	5,70%
5/12/2010	0	6	1	2	1	5	0	2	12	6,22%
6/12/2010	6	6	0	1	1	4	0	0	10	5,18%
7/12/2010	0	0	0	15	1	2	0	1	5	2,59%
8/12/2010	1	4	0	1	0	1	0	0	7	3,63%
9/12/2010	0	4	0	7	10	1	0	0	8	4,15%
10/12/2010	1	3	0	1	0	0	0	1	8	4,15%
11/12/2010	0	23	0	81	36	2	1	0	16	8,29%
12/12/2010	0	10	0	101	2	1	0	1	16	8,29%
13/12/2010	0	0	0	0	0	0	0	0	0	0,00%
14/12/2010	0	0	0	0	0	0	0	0	1	0,52%
15/12/2010	0	0	0	0	0	0	0	0	0	0,00%
16/12/2010	0	0	0	0	0	0	0	1	1	0,52%
17/12/2010	0	0	0	0	0	0	0	0	0	0,00%
18/12/2010	0	0	0	0	0	0	0	0	1	0,52%
19/12/2010	0	1	0	0	0	0	0	0	1	0,52%
20/12/2010	0	0	0	0	5	0	0	0	2	1,04%
21/12/2010	29	0	0	28	0	0	0	0	4	2,07%
22/12/2010	0	0	0	1	0	0	0	0	2	1,04%
23/12/2010	1	0	0	0	0	0	0	0	2	1,04%
24/12/2010	0	87	0	50	18	0	0	0	12	6,22%
25/12/2010	2	5	0	0	0	0	0	0	4	2,07%
26/12/2010	0	6	0	0	0	0	0	1	5	2,59%
27/12/2010	2	3	0	8	0	0	0	0	4	2,07%
28/12/2010	0	0	0	1	0	0	0	0	1	0,52%
29/12/2010	0	0	0	0	0	0	0	1	1	0,52%
30/12/2010	0	0	0	0	0	0	0	0	1	0,52%
31/12/2010	0	0	0	0	0	0	0	0	3	1,55%
ΣΥΝΟΛΟ	49	326	1	494	165	27	3	8	193	100,00%



(ΣΥΓΚΕΝΤΡΩΤΙΚΑ ΑΝΑ ΥΠΗΡΕΣΙΑ)

ΥΠΗΡΕΣΙΑ - ΚΛΙΜΑΚΙΟ	Αριθ- μός	ΖΗΜΙΕΣ ΣΕ ΣΤΡΕΜΜΑΤΑ								ΣΥΝΟΛΟ
		Δάση	Δασική έκταση	Άλση	Χορτ/κές εκτάσεις	Καλάμια - Βάλτοι	Γεωργικές εκτάσεις	Υπολ. Καλλιεργ.	Σκουπι- δότοποι	
1ος Π.Σ. ΑΘΗΝΩΝ	5	0	0	20	6	0	0	0	0	26
2ος Π.Σ. ΑΘΗΝΩΝ	2	0	20	0	0	0	0	0	0	20
4ος Π.Σ. ΑΘΗΝΩΝ	0	0	0	0	0	0	0	0	0	0
6ος Π.Σ. ΑΘΗΝΩΝ	6	1.003	2.003	0	4.304	0	500	200	0	8.010
76ος Π.Σ. ΑΘΗΝΩΝ	1	10	20	0	0	0	0	0	0	30
8ος Π.Σ. ΑΘΗΝΩΝ	13	0	167	0	29	0	0	0	0	196
9ος Π.Σ. ΑΘΗΝΩΝ	3	0	0	0	20	0	0	0	0	20
10ος Π.Σ. ΑΘΗΝΩΝ	11	5	12	0	6	0	0	4	4	27
Π.Κ. ΣΑΛΑΜΙΝΑΣ - Δ.Π.Υ.ΠΕΙΡΑΙΑ	6	10	15	0	20	0	0	10	0	55
Π.Κ. ΑΙΓΙΝΑΣ	7	0	101	0	65	0	0	0	0	165
4ος Π.Σ. ΠΕΙΡΑΙΑ	8	0	155	0	136	0	0	0	0	291
Π.Υ. ΕΛΕΥΣΙΝΑΣ	9	0	48	0	168	0	0	0	5	221
Π.Υ. ΜΕΓΑΡΩΝ	107	35	110	0	209	0	72	6	18	449
Π.Υ. ΒΙΛΛΙΩΝ	10	1	24	0	0	0	6	0	0	31
Π.Υ. ΛΑΥΡΙΟΥ	74	50	215	0	863	4	73	0	3	1.208
Π.Υ. ΝΕΑΣ ΜΑΚΡΗΣ	10	3	58	0	0	4	0	0	1	66
Π.Υ. ΚΡΩΠΙΑΣ	28	30	35	0	90	130	64	0	116	465
Π.Υ. ΜΑΡΚΟΠΟΥΛΟΥ	18	300	119	1	2.233	403	4.318	0	6	7.380
Π.Υ. ΚΟΜΟΤΗΝΗΣ	46	2	5	0	50	16	1	84	1	158
Π.Κ. ΣΑΠΠΩΝ	23	0	8	0	4	1	5	112	0	130
Π.Κ. ΙΑΣΜΟΥ	33	0	1	0	21	12	0	48	0	82
Π.Υ. ΒΙΠΕ ΚΟΜΟΤΗΝΗΣ	11	0	0	0	7	2	0	4	0	12
Π.Υ. ΚΑΒΑΛΑΣ	14	3	32	0	1	0	0	0	2	38
Π.Κ. ΘΑΣΟΥ	8	0	2	0	2	0	2	0	0	6
Π.Υ. ΕΛΕΥΘΕΡΟΥΠΟΛΗΣ	22	0	1	0	14	2	16	3	2	37
Π.Υ. ΧΡΥΣΟΥΠΟΛΗΣ	32	0	23	0	29	82	23	5	2	164
Π.Υ. ΔΡΑΜΑΣ	41	2	809	0	102	0	55	153	0	1.122
Π.Κ. ΝΕΥΡΟΚΟΠΙΟΥ	3	0	1	0	3	0	0	0	0	4
Π.Κ. ΠΑΡΑΝΕΣΤΙΟΥ	5	0	14	0	0	0	0	0	0	15
Π.Υ. ΞΑΝΘΗΣ	44	6	13	0	13	10	46	4	0	93
Π.Κ. ΣΤΑΥΡΟΥΠΟΛΗΣ	2	0	1	0	0	0	2	0	0	3
Π.Υ. ΒΙΠΕ ΞΑΝΘΗΣ	14	0	0	0	17	0	17	21	6	60
Π.Υ. ΑΛΕΞΑΝΔΡΟΥΠΟΛΗΣ	54	5	150	1	53	2	26	15	14	265
Π.Κ. ΣΑΜΟΘΡΑΚΗΣ	1	0	0	0	0	0	0	0	0	0
Π.Υ. ΟΡΕΣΤΙΑΔΑΣ	32	0	0	0	442	20	0	210	0	671
Π.Κ. ΔΙΚΑΙΩΝ	6	0	0	0	32	0	35	20	0	87
Π.Υ. ΔΙΔΥΜΟΤΕΙΧΟΥ	9	15	0	0	170	0	6	60	0	251
Π.Κ. ΣΟΥΦΛΙΟΥ	2	0	0	0	0	0	6	0	0	6
1ος Π.Σ. ΘΕΣΣΑΛΟΝΙΚΗΣ	2	0	1	0	0	0	0	0	0	1
2ος Π.Σ. ΘΕΣΣΑΛΟΝΙΚΗΣ	11	1	1	0	7	0	1	12	1	22
3ος Π.Σ. ΘΕΣΣΑΛΟΝΙΚΗΣ	8	0	1	0	1	0	2	0	0	5
6ος Π.Σ. ΘΕΣΣΑΛΟΝΙΚΗΣ	27	1	1	0	284	14	6	167	2	475
Π.Κ. ΣΤΑΥΡΟΥ ΘΕΣΣΑΛΟΝΙΚΗΣ	17	1	61	0	27	10	1	32	2	134
Π.Κ. ΛΑΓΚΑΔΑ	34	5	22	0	57	114	35	60	23	316
2η Ε.Μ.Α.Κ. (ΘΕΣ/ΚΗ)	26	0	0	2	18	4	15	28	1	67
Π.Υ. ΣΕΡΡΩΝ	88	30	0	0	44	60	47	124	0	305
Π.Κ. ΝΙΓΡΙΤΑΣ	37	0	3	0	53	2	6	135	0	198
Π.Κ. ΣΙΔΗΡΟΚΑΣΤΡΟΥ	49	0	4	0	7	18	13	46	0	87
ΕΘ.Π.Σ. ΑΝΩ ΠΟΡΟΙΩΝ ΣΕΡΡΩΝ	15	0	550	0	13	21	0	0	0	584
Π.Κ. ΡΟΔΟΛΙΒΟΥΣ	63	0	100	0	5	3	14	256	0	377
Π.Κ. ΝΕΑΣ ΖΙΧΝΗΣ	92	0	500	0	291	32	16	490	0	1.329
Π.Υ. ΠΟΛΥΓΥΡΟΥ	22	0	0	0	0	2	58	6	1	68
Π.Κ. ΑΡΝΑΙΑΣ	8	0	16	0	0	0	12	0	0	28
Π.Κ. ΝΕΟΥ ΜΑΡΜΑΡΑ	17	70	55	0	7	0	44	0	0	176
Π.Κ. ΚΑΣΣΑΝΔΡΑΣ	15	2	2	0	2	0	1	0	2	8
Π.Υ. ΙΕΡΙΣΣΟΥ	7	1	60	0	0	0	4	15	0	79
Π.Κ. ΚΑΡΥΩΝ ΑΓ. ΟΡΟΥΣ	1	0	0	0	0	0	0	0	0	0
Π.Υ. ΚΙΛΚΙΣ	98	1	16	0	204	6	228	611	0	1.066
Π.Κ. ΜΟΥΡΙΩΝ	26	11	0	0	52	5	0	3	0	70
Π.Υ. ΒΙ.ΠΕ. ΚΙΛΚΙΣ	12	0	0	0	20	21	0	8	0	48
Π.Υ. ΓΟΥΜΕΝΙΣΣΑΣ	30	0	8	0	13	2	0	18	0	40
Π.Υ. ΕΔΕΣΣΑΣ	54	0	12	0	1.589	53	20	7	7	1.688
Π.Υ. ΓΙΑΝΝΙΤΣΩΝ	171	1	0	0	16	43	68	66	13	207

ΥΠΗΡΕΣΙΑ - ΚΛΙΜΑΚΙΟ	Αριθ- μός	ΖΗΜΙΕΣ ΣΕ ΣΤΡΕΜΜΑΤΑ								ΣΥΝΟΛΟ
		Δάση	Δασική έκταση	Άλση	Χορτ/κές εκτάσεις	Καλάμια - Βάλτοι	Γεωργικές εκτάσεις	Υπολ. Καλλιεργ.	Σκουπι- δότοποι	
Π.Υ. ΑΡΙΔΑΙΑΣ	20	0	0	0	22	1	9	0	0	32
Π.Υ. ΒΕΡΟΙΑΣ	33	0	0	0	7	2	11	5	0	25
Π.Κ. ΒΕΡΓΙΝΑΣ	21	0	0	0	8	1	3	14	6	31
ΕΘ.Π.Σ. ΜΑΚΕΔΟΝΙΔΟΣ	1	0	0	0	0	0	2	2	0	4
Π.Υ. ΝΑΟΥΣΑΣ	15	0	0	0	73	10	7	2	0	92
Π.Υ. ΑΛΕΞΑΝΔΡΕΙΑΣ	11	0	0	0	6	3	6	0	2	17
Π.Υ. ΚΑΤΕΡΙΝΗΣ	36	0	12	0	26	4	43	63	4	152
Π.Κ. ΚΟΛΙΝΔΡΟΥ	9	1	0	0	12	1	10	5	0	28
Π.Υ. ΛΙΤΟΧΩΡΟΥ	3	0	0	0	6	0	7	6	0	19
Π.Υ. ΚΟΖΑΝΗΣ	57	0	0	0	18	0	21	347	0	387
Π.Κ. ΝΕΑΠΟΛΗΣ	8	0	13	0	5	0	0	20	0	38
Π.Κ. ΣΕΡΒΙΩΝ	1	0	0	0	2	0	0	0	0	2
Π.Υ. ΠΤΟΛΕΜΑΙΔΑΣ	38	0	2	0	56	3	1	24	0	86
Π.Υ. ΦΛΩΡΙΝΑΣ	33	0	72	0	115	71	39	123	0	419
Π.Υ. ΚΑΣΤΟΡΙΑΣ	15	0	2	0	160	0	2	22	0	186
Π.Κ. ΝΕΣΤΟΡΙΟΥ	6	0	15	0	0	0	0	8	0	23
Π.Κ. ΑΡΓΟΥΣ ΟΡΕΣΤΙΚΟΥ	7	0	11	0	33	0	1	0	0	45
Π.Κ. ΕΠΤΑΧΩΡΙΟΥ	3	1	2	0	0	0	0	0	0	3
Π.Υ. ΓΡΕΒΕΝΩΝ	10	3	115	0	7	0	0	0	0	125
Π.Κ. ΔΕΣΚΑΤΗΣ	2	0	3	0	0	0	10	0	0	13
Π.Κ. ΠΕΡΙΒΟΛΙΟΥ	10	1	0	0	0	0	0	0	0	1
Π.Κ. ΚΡΑΝΙΑΣ	1	0	0	0	0	0	0	0	0	0
Π.Κ. ΜΕΤΣΟΒΟΥ	7	0	0	0	0	0	0	0	2	2
Π.Κ. ΔΕΛΒΙΝΑΚΙΟΥ	11	101	30	0	0	4	2	0	0	136
Π.Κ. ΜΗΛΙΩΤΑΔΩΝ	1	0	0	0	1	0	0	0	0	1
Π.Κ. ΒΟΥΤΣΑΡΑ	3	1	0	0	2	4	0	0	0	7
3ος Π.Σ. (ΒΙ.ΠΕ.) ΙΩΑΝΝΙΝΩΝ	3	0	1	0	1	0	0	0	0	1
5η Ε.Μ.Α.Κ. ΙΩΑΝΝΙΝΩΝ	0	0	0	0	0	0	0	0	0	0
1ος Π.Σ. ΙΩΑΝΝΙΝΩΝ	26	5	3	0	215	0	101	6	30	360
2ος Π.Σ. ΙΩΑΝΝΙΝΩΝ	17	0	274	0	14	0	0	10	0	299
Π.Υ. ΚΟΝΙΤΣΑΣ	23	6	200	0	3	0	3	0	1	213
Π.Υ. ΗΓΟΥΜΕΝΙΤΣΑΣ	62	0	174	0	5	8	34	4	19	244
Π.Κ. ΠΑΡΑΜΥΘΙΑΣ	14	0	71	0	61	0	10	0	1	143
Π.Κ. ΦΙΛΙΑΤΩΝ	37	0	1.245	0	102	1	1	0	0	1.348
Π.Υ. ΑΡΤΑΣ	123	0	50	0	65	526	154	1	1	797
Π.Κ. ΑΣΤΡΟΧΩΡΙΟΥ	5	0	0	0	0	0	0	0	0	1
Π.Κ. ΑΝΩ ΑΘΑΜΑΝΙΟΥ	5	0	0	0	2	0	0	0	0	2
Π.Υ. ΠΡΕΒΕΖΑΣ	42	0	5	0	23	15	33	0	0	76
Π.Υ. ΦΙΛΙΠΠΙΑΔΑΣ	41	2	54	0	20	11	5	1	0	93
Π.Κ. ΘΕΣΠΡΩΤΙΚΟΥ	10	0	6	0	0	0	2	0	1	9
Π.Υ. ΠΑΡΓΑΣ	27	0	117	0	1	8	9	12	1	148
Π.Κ. ΑΓΙΑΣ	14	0	5	0	5	0	48	0	0	58
Π.Κ. ΦΑΡΣΑΛΩΝ	72	26	367	2	206	26	341	4.356	0	5.324
1ος Π.Σ. ΛΑΡΙΣΑΣ	183	0	1	0	208	177	177	2.188	0	2.751
3ος Π.Σ. (ΒΙ.ΠΕ.) ΛΑΡΙΣΑΣ	6	0	1	0	2	1	3	0	0	7
Π.Υ. ΕΛΑΣΣΩΝΑΣ	28	1	20	0	30	0	14	21	0	86
Π.Υ. ΒΟΛΟΥ	34	5	52	5	39	1	61	9	0	170
Π.Κ. ΑΛΜΥΡΟΥ	31	0	102	0	10	4	482	92	1	690
Π.Κ. ΣΚΟΠΕΛΟΥ	3	5	1	0	1	0	0	0	0	6
Π.Κ. ΑΛΟΝΝΗΣΟΥ	2	1	2	0	0	0	0	0	0	2
Π.Κ. ΑΡΓΑΛΑΣΤΗΣ	4	0	2	0	0	0	2	0	0	4
ΒΙ.ΠΕ. ΒΟΛΟΥ	20	0	0	0	1	4	10	184	0	197
Π.Υ. ΤΡΙΚΑΛΩΝ	32	3	1	0	150	0	42	50	0	246
Π.Κ. ΟΙΧΑΛΙΑΣ	12	0	72	0	56	17	4	47	0	196
Π.Κ. ΠΥΛΗΣ	6	1	0	0	4	0	0	0	0	4
Π.Υ. ΚΑΛΑΜΠΑΚΑΣ	22	1	20	0	59	0	33	22	0	134
Π.Υ. ΚΑΡΔΙΤΣΑΣ	221	0	6	0	796	120	145	419	1	1.486
Π.Υ. ΣΟΦΑΔΩΝ	105	0	5	0	452	74	270	2.084	0	2.883
Π.Υ. ΜΟΥΖΑΚΙΟΥ	16	0	6	0	75	0	0	2	0	83
Π.Υ. ΠΑΛΑΜΑ	42	0	5	0	463	29	111	126	0	734
Π.Κ. ΧΑΛΑΝΔΡΙΤΣΑΣ	36	2	5	0	63	1	8	22	0	101
6η Ε.Μ.Α.Κ. ΠΑΤΡΩΝ	8	1	0	0	9	2	2	0	0	13
1ος Π.Σ. ΠΑΤΡΩΝ	49	0	244	0	78	13	65	0	4	405
ΒΙ.ΠΕ. ΠΑΤΡΩΝ	133	12	176	0	181	80	355	193	26	1.023
Π.Υ. ΑΙΓΙΟΥ	82	3	608	0	2	8	140	10	25	796
Π.Κ. ΑΚΡΑΤΑΣ	24	0	160	0	642	0	8	0	0	810
Π.Υ. ΚΑΛΑΒΡΥΤΩΝ	23	9	1	0	2	0	2	0	0	15

ΥΠΗΡΕΣΙΑ - ΚΛΙΜΑΚΙΟ	Αριθ- μός	ΖΗΜΙΕΣ ΣΕ ΣΤΡΕΜΜΑΤΑ								ΣΥΝΟΛΟ
		Δάση	Δασική έκταση	Άλση	Χορτ/κές εκτάσεις	Καλάμια - Βάλτοι	Γεωργικές εκτάσεις	Υπολ. Καλλιεργ.	Σκουπι- δότοποι	
Π.Υ. ΜΕΣΟΛΟΓΓΙΟΥ	107	0	636	0	125	138	389	10	2	1.299
Π.Υ. ΑΓΡΙΝΙΟΥ	144	0	99	0	20	83	97	22	2	323
Π.Κ. ΘΕΡΜΟΥ	24	5	9	0	0	0	7	1	0	22
Π.Υ. ΝΑΥΠΑΚΤΟΥ	68	0	219	0	46	43	100	36	0	1.169
Π.Υ. ΑΜΦΙΛΟΧΙΑΣ	22	0	105	0	23	0	53	2	0	183
Π.Υ. ΠΥΡΓΟΥ	125	0	11	0	4	105	56	43	5	224
Π.Κ. ΟΛΥΜΠΙΑΣ	54	100	10	0	2	8	30	0	0	150
Π.Κ. ΚΡΕΣΤΑΙΝΩΝ	58	0	52	0	1	21	86	0	0	160
Π.Υ. ΑΜΑΛΙΑΔΑΣ	81	118	5	0	11	65	126	29	0	354
Π.Υ. ΛΕΧΑΙΝΩΝ	222	2	74	1	26	425	176	115	4	823
Π.Υ. ΤΡΙΠΟΛΗΣ	70	0	12	0	40	0	57	51	1	161
Π.Κ. ΑΣΤΡΟΥΣ	26	0	77	0	4	2	10	0	1	93
Π.Κ. ΒΥΤΙΝΑΣ	15	0	71	0	11	0	0	0	1	83
Π.Κ. ΛΕΩΝΙΔΙΟΥ	13	4	2	0	2	4	11	0	0	22
Π.Υ. ΜΕΓΑΛΟΠΟΛΗΣ	19	1	33	0	10	0	12	0	0	56
Π.Κ. ΤΡΟΠΑΙΩΝ	13	0	98	0	2	0	7	0	7	113
Π.Υ. ΚΑΛΑΜΑΤΑΣ	205	16	89	0	6	177	214	2	26	529
Π.Κ. ΜΕΛΙΓΑΛΑ	58	0	383	0	0	28	228	16	0	655
Π.Υ. ΓΑΡΓΑΛΙΑΝΩΝ	73	3	83	0	0	3	108	1	8	204
Π.Κ. ΚΥΠΑΡΙΣΣΙΑΣ	56	2	648	1	1	4	156	1	1	814
Π.Κ. ΠΥΛΟΥ	27	0	26	0	0	17	20	0	2	64
Π.Υ. ΣΠΑΡΤΗΣ	63	12	32	0	1	11	55	0	0	112
Π.Υ. ΓΥΘΕΙΟΥ	53	52	500	0	8	297	96	0	5	958
Π.Κ. ΚΥΘΗΡΩΝ	10	8	6.334	0	0	0	500	0	0	6.842
Π.Υ. ΜΟΛΑΩΝ	32	0	21	0	10	17	41	0	17	106
Π.Κ. ΝΕΑΠΟΛΗΣ	19	0	96	0	0	0	26	0	23	144
Π.Υ. ΑΡΕΟΠΟΛΕΩΣ	131	0	1.100	0	287	0	704	3	18	2.112
Π.Υ. ΝΑΥΠΛΙΟΥ	91	8	402	0	203	6	277	3	7	906
Π.Κ. ΚΡΑΝΙΔΙΟΥ	37	145	44	0	0	1	92	0	3	285
Π.Κ. ΤΡΟΙΖΗΝΑΣ	33	50	190	0	2	1	81	0	0	324
Π.Υ. ΑΡΓΟΥΣ	48	0	109	0	15	7	117	12	1	260
Π.Υ. ΚΟΡΙΝΘΟΥ	111	3	321	0	46	2	290	2	1	665
Π.Υ. ΠΕΡΑΧΩΡΑΣ	11	2	4	0	4	0	29	0	0	37
Π.Υ. ΣΥΚΙΩΝΟΣ - ΚΙΑΤΟΥ	56	0	33	0	16	0	60	4	11	37
Π.Κ. ΕΥΡΩΣΤΙΝΗΣ	7	1	4	0	1	0	1	0	1	124
7η Ε.Μ.Α.Κ. ΛΑΜΙΑΣ	1	0	0	0	0	0	0	0	0	8
Π.Υ. ΛΑΜΙΑΣ	52	1	40	1	10	191	89	142	0	8
Π.Κ. ΑΤΑΛΑΝΤΗΣ	32	206	423	0	27	0	52	0	0	709
Π.Κ. ΔΟΜΟΚΟΥ	16	2	225	0	1	33	8	40	0	310
Π.Κ. ΑΜΦΙΚΛΕΙΑΣ	35	1	89	0	3	10	89	43	0	235
Π.Κ. ΣΤΥΛΙΔΑΣ	17	0	7	0	1	0	17	0	0	26
Π.Κ. ΑΓΙΟΥ ΚΩΝΣΤΑΝΤΙΝΟΥ	20	0	25	0	2	19	35	0	3	83
Π.Κ. ΑΡΓΥΡΟΧΩΡΙΟΥ	7	0	319	0	0	0	28	0	0	347
Π.Υ. ΜΑΚΡΑΚΩΜΗΣ	40	1	718	0	1	1	141	1	0	865
Π.Υ. ΚΑΡΠΕΝΗΣΙΟΥ	13	2	4	0	3	0	0	0	0	8
Π.Κ. ΦΟΥΡΝΑ	1	0	1	0	1	0	0	0	0	2
Π.Υ. ΑΜΦΙΣΣΑΣ	21	0	130	0	5	0	49	70	2	256
Π.Κ. ΛΙΔΩΡΙΚΙΟΥ	2	0	0	0	0	0	0	0	0	0
Π.Κ. ΠΟΛΥΔΡΟΣΟΥ	9	1	0	0	0	0	2	0	1	4
Π.Υ. ΙΤΕΑΣ	29	6	252	0	106	6	165	1	3	539
Π.Υ. ΛΙΒΑΔΕΙΑΣ	74	152	814	0	4	29	449	147	2	1.596
Π.Υ. ΘΗΒΑΣ	65	1	1.293	3	96	8	499	727	0	2.625
Π.Υ. ΟΙΝΟΦΥΤΩΝ	41	1	76	0	70	1	147	82	1	378
Π.Κ. ΔΕΡΒΕΝΟΧΩΡΙΩΝ	6	1	0	0	0	0	2	0	0	3
Π.Υ. ΧΑΛΚΙΔΑΣ	118	10	170	1	2	77	331	30	0	621
Π.Κ. ΚΥΜΗΣ	18	20	259	0	4	0	89	9	0	381
Π.Κ. ΑΛΙΒΕΡΙΟΥ	23	0	153	0	0	650	296	1	0	1.100
Π.Κ. ΚΑΡΥΣΤΟΥ	38	1	2.712	0	2.277	0	1.018	0	0	6.008
Π.Κ. ΣΚΥΡΟΥ	8	3	18	0	4	0	2	0	0	26
Π.Υ. ΙΣΤΙΑΙΑΣ	55	4	4	0	4	19	13	9	6	58
Π.Κ. ΛΙΜΝΗΣ	19	6	0	0	0	0	0	0	1	7
Π.Κ. ΜΑΝΤΟΥΔΙΟΥ	30	3	3	0	2	6	3	2	1	20
Π.Υ. ΕΡΜΟΥΠΟΛΗΣ	69	0	1	0	3.366	1	20	0	7	3.395
Π.Κ. ΑΝΔΡΟΥ	48	0	0	0	3.630	0	0	0	0	3.630
Π.Κ. ΠΑΡΟΥ	15	2	0	0	117	0	5	0	0	124
Π.Κ. ΝΑΞΟΥ	35	0	0	0	2.314	204	21	0	1	2.540
Π.Κ. ΤΗΝΟΥ	10	0	0	0	181	0	3	0	1	184

ΥΠΗΡΕΣΙΑ - ΚΛΙΜΑΚΙΟ	Αριθ- μός	ΖΗΜΙΕΣ ΣΕ ΣΤΡΕΜΜΑΤΑ								ΣΥΝΟΛΟ
		Δάση	Δασική έκταση	Άλση	Χορτ/κές εκτάσεις	Καλάμια - Βάλτοι	Γεωργικές εκτάσεις	Υπολ. Καλλιεργ.	Σκουπι- δότοποι	
Π.Υ. ΡΟΔΟΥ	19	0	15	0	27	6	2	0	0	51
Π.Κ. ΛΙΝΔΟΥ	22	2	6	0	7	1	3	1	0	19
Π.Κ. ΚΑΡΠΑΘΟΥ	13	0	108	0	3	0	2	0	2	115
Π.Κ. ΑΠΟΛΛΩΝΑ	16	395	10	0	620	3	601	1	0	1.629
Π.Υ. ΚΩ	28	0	30	0	161	0	18	30	0	240
Π.Υ. ΜΥΤΙΛΗΝΗΣ	23	2	2	1	7	2	44	1	4	63
Π.Κ. ΚΑΛΛΟΝΗΣ	21	16	60	0	217	1	108	0	2	404
Π.Κ. ΑΓΙΑΣΟΥ	4	1	0	0	51	0	5	0	0	57
Π.Κ. ΠΛΩΜΑΡΙΟΥ	7	0	0	0	0	2	10	0	1	13
Π.Υ. ΜΥΡΙΝΑΣ ΛΗΜΝΟΥ	33	0	0	0	39	2	0	9	7	56
Π.Υ. ΧΙΟΥ	12	0	6	0	0	0	16	0	0	22
Π.Κ. ΚΑΡΔΑΜΥΛΩΝ	16	21	222	0	305	0	5	0	0	554
Π.Κ. ΑΡΜΟΛΙΩΝ	23	300	0	0	1	1	310	1	0	612
Π.Υ. ΣΑΜΟΥ	32	8.032	2.511	0	17	15	4.014	4	0	14.593
Π.Κ. ΑΓΙΟΥ ΚΗΡΥΚΟΥ	2	0	0	0	0	0	0	0	1	1
Π.Κ. ΚΑΡΛΟΒΑΣΙΟΥ	17	2.566	2.504	0	1	1	3.006	3	0	8.080
Π.Κ. ΡΑΧΩΝ ΙΚΑΡΙΑΣ	2	0	1	0	0	0	0	0	0	1
Π.Κ. ΜΟΙΡΩΝ	42	1	48	0	50	2	28	3	1	132
Π.Κ. ΧΕΡΣΟΝΗΣΟΥ	26	100	6	0	534	30	3	2	0	674
Π.Κ. ΠΥΡΓΟΥ ΜΟΝΟΦΑΤΣΙΟΥ	77	3	27	0	233	19	110	20	1	413
Π.Κ. ΑΝΩ ΒΙΑΝΝΟΥ	19	15	4	0	23	1	32	1	0	76
1ος Π.Σ. ΗΡΑΚΛΕΙΟΥ	83	12	17	0	50	22	30	7	0	138
4ος Π.Σ. ΗΡΑΚΛΕΙΟΥ	7	0	0	0	10	2	5	1	0	17
Π.Υ. ΒΡΥΣΣΩΝ	36	10	5	0	78	22	21	1	2	139
Π.Κ. ΚΑΝΤΑΝΟΥ	28	0	863	1	10	0	116	0	0	488
1ος Π.Σ. ΧΑΝΙΩΝ	129	59	97	1	255	8	61	5	2	306
Π.Υ. ΚΑΣΤΕΛΛΙΟΥ	42	0	204	0	33	7	62	0	0	306
Π.Υ. ΡΕΘΥΜΝΗΣ	51	0	220	0	434	4	434	4	2	1.099
Π.Κ. ΣΠΗΛΙΟΥ	43	556	432	0	4.932	1	1.144	4	0	7.068
Π.Κ. ΓΑΡΑΖΟΥ	14	11	12	0	49	0	2	0	0	74
Π.Κ. ΠΕΡΑΜΑΤΟΣ	24	0	75	0	415	1	79	1	0	571
Π.Κ. ΑΓ. ΦΩΤΕΙΝΗΣ	41	14	85	0	207	0	46	1	0	353
Π.Κ. ΕΠΙΣΚΟΠΗΣ	21	0	20	0	44	1	17	0	2	84
Π.Υ. ΑΓ.ΝΙΚΟΛΑΟΥ	43	290	200	0	222	0	40	1	0	752
Π.Κ. ΤΖΕΡΜΙΑΔΟΥ	16	0	25	0	13	1	39	0	0	78
Π.Υ. ΙΕΡΑΠΕΤΡΑΣ	39	960	601	0	25	1	63	0	0	1.650
Π.Κ. ΣΗΤΕΙΑΣ	63	50	48	0	787	1	231	0	0	1.117
Π.Κ. ΘΥΝΑΛΙΩΝ	29	150	387	2	12	1	5	0	0	556
Π.Κ. ΑΡΓΥΡΑΔΩΝ	14	0	0	0	9	1	6	0	0	16
Π.Κ. ΓΑΙΟΥ ΠΑΞΩΝ	4	0	0	0	0	0	1	0	0	1
1ος Π.Σ. ΚΕΡΚΥΡΑΣ	67	201	10	0	37	5	52	0	8	313
Π.Υ. ΛΕΥΚΑΔΑΣ	70	216	1.362	0	0	601	1.775	0	3	3.957
Π.Κ. ΒΑΣΙΛΙΚΗΣ	16	0	50	0	0	0	4	2	1	58
Π.Υ. ΑΡΓΟΣΤΟΛΙΟΥ	75	20	2.651	0	68	2	197	1	0	2.939
Π.Κ. ΣΑΜΗΣ	20	0	218	0	15	0	65	0	0	298
Π.Κ. ΙΘΑΚΗΣ	2	0	10	0	0	0	1	0	10	21
Π.Κ. ΛΗΞΟΥΡΙΟΥ	32	0	178	0	15	10	97	0	0	21
Π.Υ. ΖΑΚΥΝΘΟΥ	107	5	1.542	0	26	33	181	7	0	299
Π.Κ. ΕΛΑΤΙΩΝ	15	20	24	0	0	0	3	0	0	1.794
ΣΥΝΟΛΟ	8.389	16.776	44.470	43	39.605	5.847	29.680	15.301	582	152.303

ΥΠΗΡΕΣΙΑ - ΚΛΙΜΑΚΙΟ	ΥΠΗΡΕΣΙΑ ΠΟΥ ΑΝΗΚΕΙ	ΠΡΟΣΩΠΙΚΟ					ΣΥΝΟΛΟ
		ΠΥΡΟΣ. ΣΩΜΑ	ΠΕΖΟΠΟΡΑ ΤΜΗΜΑΤΑ	ΕΘΕΛΟ-ΝΤΕΣ	ΣΤΡΑΤΟΣ	ΆΛΛΕΣ ΔΥΝΑΜΕΙΣ	
1ος Π.Σ. ΑΘΗΝΩΝ		36	0	31	0	0	67
2ος Π.Σ. ΑΘΗΝΩΝ		49	32	0	0	0	81
4ος Π.Σ. ΑΘΗΝΩΝ		0	0	10	0	0	10
6ος Π.Σ. ΑΘΗΝΩΝ		302	137	44	4	0	487
7ος Π.Σ. ΑΘΗΝΩΝ		20	24	25	0	4	73
8ος Π.Σ. ΑΘΗΝΩΝ		171	75	71	0	32	349
9ος Π.Σ. ΑΘΗΝΩΝ		78	0	0	0	0	78
10ος Π.Σ. ΑΘΗΝΩΝ		219	33	11	0	27	290
Π.Κ. ΣΑΛΑΜΙΝΑΣ - Δ.Π.Υ.ΠΕΙΡΑΙΑ	Δ.Π.Υ. ΠΕΙΡΑΙΑ	165	20	0	13	8	206
Π.Κ. ΑΙΓΙΝΑΣ	Δ.Π.Υ. ΠΕΙΡΑΙΑ	108	12	0	0	0	120
4ος Π.Σ. ΠΕΙΡΑΙΑ		205	52	10	40	27	334
Π.Υ. ΕΛΕΥΣΙΝΑΣ		201	106	6	0	14	327
Π.Κ. ΒΙΛΛΙΩΝ	Π.Υ. ΕΛΕΥΣΙΝΑΣ	112	18	10	0	0	140
Π.Υ. ΜΕΓΑΡΩΝ		547	160	57	26	2	792
Π.Υ. ΛΑΥΡΙΟΥ		657	123	36	0	124	940
Π.Υ. ΝΕΑΣ ΜΑΚΡΗΣ		118	0	6	0	1	125
Π.Υ. ΚΡΩΠΙΑΣ		466	75	37	0	13	591
Π.Υ. ΜΑΡΚΟΠΟΥΛΟΥ		217	69	28	0	13	327
Π.Υ. ΚΟΜΟΤΗΝΗΣ		161	10	0	0	0	171
Π.Κ. ΣΑΠΠΩΝ	Π.Υ. ΚΟΜΟΤΗΝΗΣ	92	0	0	0	0	92
Π.Κ. ΙΑΣΜΟΥ	Π.Υ. ΚΟΜΟΤΗΝΗΣ	141	0	0	0	2	143
Π.Υ. ΒΙ.ΠΕ. ΚΟΜΟΤΗΝΗΣ		29	0	0	0	0	29
Π.Υ. ΚΑΒΑΛΑΣ		112	17	2	0	11	142
Π.Κ. ΘΑΣΟΥ	Π.Υ. ΚΑΒΑΛΑΣ	53	8	1	0	2	64
Π.Υ. ΕΛΕΥΘΕΡΟΥΠΟΛΗΣ		128	0	0	0	11	139
Π.Υ. ΧΡΥΣΟΥΠΟΛΗΣ		27	18	0	0	0	45
Π.Υ. ΔΡΑΜΑΣ		309	33	3	0	6	351
Π.Κ. ΝΕΥΡΟΚΟΠΙΟΥ	Π.Υ. ΔΡΑΜΑΣ	13	0	0	0	0	13
Π.Κ. ΠΑΡΑΝΕΣΤΙΟΥ	Π.Υ. ΔΡΑΜΑΣ	35	0	0	0	2	37
Π.Υ. ΞΑΝΘΗΣ		141	0	0	0	2	143
Π.Κ. ΣΤΑΥΡΟΥΠΟΛΗΣ	Π.Υ. ΞΑΝΘΗΣ	10	0	0	0	0	10
Π.Υ. ΒΙ.ΠΕ. ΞΑΝΘΗΣ		28	0	0	0	1	29
Π.Υ. ΑΛΕΞΑΝΔΡΟΥΠΟΛΗΣ		332	80	5	5	29	451
Π.Κ. ΣΑΜΟΘΡΑΚΗΣ	Π.Υ. ΑΛΕΞΑΝΔΡΟΥΠΟΛΗΣ	5	0	0	0	0	5
Π.Υ. ΟΡΕΣΤΙΑΔΑΣ		74	0	0	0	0	74
Π.Κ. ΔΙΚΑΙΩΝ	Π.Υ. ΟΡΕΣΤΙΑΔΑΣ	8	0	0	0	0	8
Π.Υ. ΔΙΔΥΜΟΤΕΙΧΟΥ		68	16	0	0	2	86
Π.Κ. ΣΟΥΦΛΙΟΥ	Π.Υ. ΔΙΔΥΜΟΤΕΙΧΟΥ	10	0	1	0	0	11
Π.Κ. ΣΤΑΥΡΟΥ ΘΕΣΣΑΛΟΝΙΚΗΣ	Δ.Π.Υ. ΘΕΣΣΑΛΟΝΙΚΗΣ	156	33	0	0	4	193
Π.Κ. ΛΑΓΚΑΔΑ	Δ.Π.Υ. ΘΕΣΣΑΛΟΝΙΚΗΣ	256	43	3	20	1	323
1ος Π.Σ. ΘΕΣΣΑΛΟΝΙΚΗΣ		33	0	1	0	0	34
2ος Π.Σ. ΘΕΣΣΑΛΟΝΙΚΗΣ		75	1	5	0	3	84
3ος Π.Σ. ΘΕΣΣΑΛΟΝΙΚΗΣ		56	0	0	0	0	56
6ος Π.Σ. ΘΕΣΣΑΛΟΝΙΚΗΣ		231	8	12	0	8	259
2η Ε.Μ.Α.Κ. (ΘΕΣ/ΚΗ)		132	17	17	0	7	173
Π.Υ. ΣΕΡΡΩΝ		276	0	0	0	0	276
Π.Κ. ΝΙΓΡΙΤΑΣ	Π.Υ. ΣΕΡΡΩΝ	134	0	0	0	0	134
Π.Κ. ΣΙΔΗΡΟΚΑΣΤΡΟΥ	Π.Υ. ΣΕΡΡΩΝ	137	0	0	0	0	137
ΕΘ.Π.Σ. ΑΝΩ ΠΟΡΟΙΩΝ ΣΕΡΡΩΝ	Π.Υ. ΣΕΡΡΩΝ	175	30	0	0	0	205
Π.Κ. ΡΟΔΟΛΙΒΟΥΣ	Π.Υ. ΣΕΡΡΩΝ	235	0	0	0	0	235
Π.Κ. ΝΕΑΣ ΖΙΧΝΗΣ	Π.Υ. ΣΕΡΡΩΝ	335	0	0	0	0	335
Π.Υ. ΠΟΛΥΓΥΡΟΥ		90	0	1	0	5	96
Π.Κ. ΚΑΡΥΩΝ ΑΓ. ΟΡΟΥΣ	Π.Υ. ΠΟΛΥΓΥΡΟΥ	3	0	0	0	0	3
Π.Κ. ΝΕΟΥ ΜΑΡΜΑΡΑ	Π.Υ. ΠΟΛΥΓΥΡΟΥ	278	89	117	0	45	529
Π.Κ. ΚΑΣΣΑΝΔΡΑΣ	Π.Υ. ΠΟΛΥΓΥΡΟΥ	115	0	5	0	14	134
Π.Υ. ΙΕΡΙΣΣΟΥ		99	9	5	0	6	119
Π.Κ. ΑΡΝΑΙΑΣ	Π.Υ. ΠΟΛΥΓΥΡΟΥ	48	0	0	0	3	51
Π.Υ. ΚΙΛΚΙΣ		323	0	0	0	3	326
Π.Κ. ΜΟΥΡΙΩΝ	Π.Υ. ΚΙΛΚΙΣ	102	23	0	0	0	125
Π.Υ. ΒΙ.ΠΕ. ΚΙΛΚΙΣ		35	0	0	0	0	35
Π.Υ. ΓΟΥΜΕΝΙΣΣΑΣ	Π.Υ. ΚΙΛΚΙΣ	97	0	4	0	5	106
Π.Υ. ΕΔΕΣΣΑΣ		351	30	21	0	12	414
Π.Υ. ΓΙΑΝΝΙΤΣΩΝ		493	0	5	0	10	508

ΥΠΗΡΕΣΙΑ - ΚΛΙΜΑΚΙΟ	ΥΠΗΡΕΣΙΑ ΠΟΥ ΑΝΗΚΕΙ	ΠΡΟΣΩΠΙΚΟ					ΣΥΝΟΛΟ
		ΠΥΡΟΣ. ΣΩΜΑ	ΠΕΖΟΠΟΡΑ ΤΜΗΜΑΤΑ	ΕΘΕΛΟ-ΝΤΕΣ	ΣΤΡΑΤΟΣ	ΆΛΛΕΣ ΔΥΝΑΜΕΙΣ	
Π.Υ. ΑΡΙΔΑΙΑΣ		89	0	0	0	0	89
Π.Υ. ΒΕΡΟΙΑΣ		114	0	1	0	6	121
Π.Κ. ΒΕΡΓΙΝΑΣ	Π.Υ. ΒΕΡΟΙΑΣ	93	0	0	0	4	97
ΕΘ.Π.Σ. ΜΑΚΕΔΟΝΙΔΟΣ	Π.Υ. ΒΕΡΟΙΑΣ	2	0	4	0	0	6
Π.Υ. ΝΑΟΥΣΑΣ		48	0	0	0	6	54
Π.Υ. ΑΛΕΞΑΝΔΡΕΙΑΣ		36	0	0	0	2	38
Π.Υ. ΚΑΤΕΡΙΝΗΣ		136	0	0	0	10	146
Π.Κ. ΚΟΛΙΝΔΡΟΥ		36	0	0	0	0	36
Π.Υ. ΛΙΤΟΧΩΡΟΥ	Π.Υ. ΚΑΤΕΡΙΝΗΣ	13	0	3	0	0	16
Π.Υ. ΚΟΖΑΝΗΣ		176	0	0	0	4	180
Π.Κ. ΝΕΑΠΟΛΗΣ	Π.Υ. ΚΟΖΑΝΗΣ	44	9	0	0	0	53
Π.Κ. ΣΕΡΒΙΩΝ		4	0	0	0	0	4
Π.Υ. ΠΤΟΛΕΜΑΙΔΑΣ		154	0	0	0	7	161
Π.Υ. ΦΛΩΡΙΝΑΣ		156	10	0	0	0	166
Π.Υ. ΚΑΣΤΟΡΙΑΣ		75	0	0	0	0	75
Π.Κ. ΝΕΣΤΟΡΙΟΥ	Π.Υ. ΚΑΣΤΟΡΙΑΣ	28	0	0	0	0	28
Π.Κ. ΑΡΓΟΥΣ ΟΡΕΣΤΙΚΟΥ		47	0	0	0	2	49
Π.Κ. ΕΠΤΑΧΩΡΙΟΥ		22	0	0	0	0	22
Π.Υ. ΓΡΕΒΕΝΩΝ		55	16	0	0	2	73
Π.Κ. ΔΕΣΚΑΤΗΣ	Π.Υ. ΓΡΕΒΕΝΩΝ	6	0	0	0	0	6
Π.Κ. ΠΕΡΙΒΟΛΙΟΥ	Π.Υ. ΓΡΕΒΕΝΩΝ	32	0	0	0	1	33
Π.Κ. ΚΡΑΝΙΑΣ		3	0	0	0	0	3
5η Ε.Μ.Α.Κ. (ΙΩΑΝΝΙΝΩΝ)		0	0	0	0	0	0
1ος Π.Σ. ΙΩΑΝΝΙΝΩΝ		103	0	0	0	1	104
Π.Κ. ΜΕΤΣΟΒΟΥ	Δ.Π.Υ. ΙΩΑΝΝΙΝΩΝ	25	0	0	0	0	25
Π.Κ. ΔΕΛΒΙΝΑΚΙΟΥ	Δ.Π.Υ. ΙΩΑΝΝΙΝΩΝ	60	44	0	0	0	104
Π.Κ. ΜΗΛΙΩΤΑΔΩΝ	Δ.Π.Υ. ΙΩΑΝΝΙΝΩΝ	2	0	0	0	0	2
Π.Κ. ΒΟΥΤΣΑΡΑ		9	0	0	0	2	11
2ος Π.Σ. ΙΩΑΝΝΙΝΩΝ		82	41	0	0	0	123
3ος Π.Σ. (ΒΙ.ΠΕ.) ΙΩΑΝΝΙΝΩΝ		10	9	0	0	0	19
Π.Υ. ΚΟΝΙΤΣΑΣ		114	0	1	0	4	119
Π.Υ. ΗΓΟΥΜΕΝΙΤΣΑΣ		263	0	0	0	3	266
Π.Κ. ΠΑΡΑΜΥΘΙΑΣ	Π.Υ. ΗΓΟΥΜΕΝΙΤΣΑΣ	166	68	0	0	0	234
Π.Κ. ΦΙΛΙΑΤΩΝ	Π.Υ. ΗΓΟΥΜΕΝΙΤΣΑΣ	269	14	15	0	0	298
Π.Υ. ΑΡΤΑΣ		588	15	4	0	3	610
Π.Κ. ΑΣΤΡΟΧΩΡΙΟΥ	Π.Υ. ΑΡΤΑΣ	17	0	0	0	0	17
Π.Κ. ΑΝΩ ΑΘΑΜΑΝΙΟΥ		20	0	0	0	0	20
Π.Υ. ΠΡΕΒΕΖΑΣ		212	0	0	0	7	219
Π.Υ. ΦΙΛΙΠΙΑΔΑΣ		198	0	0	0	3	201
Π.Κ. ΘΕΣΠΡΩΤΙΚΟΥ		49	0	0	0	0	49
Π.Υ. ΠΑΡΓΑΣ		167	20	0	0	0	187
Π.Κ. ΑΓΙΑΣ	Δ.Π.Υ. ΛΑΡΙΣΑΣ	62	0	0	0	0	62
Π.Κ. ΦΑΡΣΑΛΩΝ	Δ.Π.Υ. ΛΑΡΙΣΑΣ	313	82	2	0	24	421
1ος Π.Σ. ΛΑΡΙΣΑΣ		522	0	9	0	2	533
3ος Π.Σ. (ΒΙ.ΠΕ.) ΛΑΡΙΣΑΣ		23	0	10	0	2	35
Π.Υ. ΕΛΑΣΣΩΝΑΣ (ΚΛΙΜΑΚΙΟ ΑΠΟ 6)	Δ.Π.Υ. ΛΑΡΙΣΑΣ	93	9	0	0	5	107
Π.Υ. ΒΟΛΟΥ		347	94	5	7	33	486
Π.Κ. ΑΛΜΥΡΟΥ	Π.Υ. ΒΟΛΟΥ	208	33	0	0	6	247
Π.Κ. ΣΚΟΠΕΛΟΥ	Π.Υ. ΒΟΛΟΥ	30	0	0	0	0	30
Π.Κ. ΑΛΟΝΝΗΣΟΥ	Π.Υ. ΒΟΛΟΥ	25	0	0	0	3	28
Π.Κ. ΑΡΓΑΛΑΣΤΗΣ	Π.Υ. ΒΟΛΟΥ	22	0	0	0	0	22
ΒΙ.ΠΕ. ΒΟΛΟΥ		69	0	0	0	0	69
Π.Υ. ΤΡΙΚΑΛΩΝ		161	0	0	0	8	169
Π.Κ. ΟΙΧΑΛΙΑΣ	Π.Υ. ΤΡΙΚΑΛΩΝ	60	16	0	0	1	77
Π.Κ. ΠΥΛΗΣ		25	0	0	0	0	25
Π.Υ. ΚΑΛΑΜΠΑΚΑΣ		96	0	0	0	5	101
Π.Υ. ΚΑΡΔΙΤΣΑΣ		529	0	0	0	4	533
Π.Υ. ΣΟΦΑΔΩΝ		244	0	0	0	4	248
Π.Υ. ΜΟΥΖΑΚΙΟΥ		54	8	0	0	0	62
Π.Υ. ΠΑΛΑΜΑ		118	13	0	0	4	135
Π.Κ. ΧΑΛΑΝΔΡΙΤΣΑΣ	Δ.Π.Υ ΠΑΤΡΩΝ	164	11	5	0	0	180
6η Ε.Μ.Α.Κ. ΠΑΤΡΩΝ		53	11	0	0	0	64
1ος Π.Σ. ΠΑΤΡΩΝ		447	119	37	0	12	615
ΒΙ.ΠΕ. ΠΑΤΡΩΝ		580	31	15	0	3	629
Π.Υ. ΑΙΓΙΟΥ		540	38	1	0	9	588
Π.Κ. ΑΚΡΑΤΑΣ	Π.Υ. ΑΙΓΙΟΥ	177	35	20	8	0	240
Π.Υ. ΚΑΛΑΒΡΥΤΩΝ		104	0	5	0	4	113

ΥΠΗΡΕΣΙΑ - ΚΛΙΜΑΚΙΟ	ΥΠΗΡΕΣΙΑ ΠΟΥ ΑΝΗΚΕΙ	ΠΡΟΣΩΠΙΚΟ					ΣΥΝΟΛΟ
		ΠΥΡΟΣ. ΣΩΜΑ	ΠΕΖΟΠΟΡΑ ΤΜΗΜΑΤΑ	ΕΘΕΛΟ-ΝΤΕΣ	ΣΤΡΑΤΟΣ	ΆΛΛΕΣ ΔΥΝΑΜΕΙΣ	
Π.Υ. ΜΕΣΟΛΟΓΓΙΟΥ		503	41	0	0	16	560
Π.Υ. ΑΓΡΙΝΙΟΥ		709	0	0	0	1	710
Π.Κ. ΘΕΡΜΟΥ	Π.Υ. ΑΓΡΙΝΙΟΥ	106	0	4	0	4	114
Π.Υ. ΝΑΥΠΑΚΤΟΥ		417	26	0	0	0	443
Π.Υ. ΑΜΦΙΛΟΧΙΑΣ		175	10	0	0	5	190
Π.Υ. ΠΥΡΓΟΥ		677	9	6	1	13	706
Π.Κ. ΟΛΥΜΠΙΑΣ	Π.Υ. ΠΥΡΓΟΥ	397	32	1	0	12	442
Π.Κ. ΚΡΕΣΤΑΙΝΩΝ	Π.Υ. ΠΥΡΓΟΥ	483	0	0	0	0	483
Π.Υ. ΑΜΑΛΙΑΔΑΣ		475	24	6	0	4	509
Π.Υ. ΛΕΧΑΙΝΩΝ		935	14	2	0	5	956
Π.Υ. ΤΡΙΠΟΛΗΣ		368	31	2	0	10	411
Π.Κ. ΑΣΤΡΟΥΣ	Π.Υ. ΤΡΙΠΟΛΗΣ	181	43	0	0	11	235
Π.Κ. ΒΥΤΙΝΑΣ	Π.Υ. ΤΡΙΠΟΛΗΣ	84	6	0	0	21	111
Π.Κ. ΛΕΩΝΙΔΙΟΥ	Π.Υ. ΤΡΙΠΟΛΗΣ	46	7	0	0	9	62
Π.Υ. ΜΕΓΑΛΟΠΟΛΗΣ		121	11	6	0	12	150
Π.Κ. ΤΡΟΠΑΙΩΝ		106	0	0	0	21	127
Π.Υ. ΚΑΛΑΜΑΤΑΣ		983	0	41	0	34	1.058
Π.Κ. ΜΕΛΙΓΑΛΑ	Π.Υ. ΚΑΛΑΜΑΤΑΣ	280	0	0	0	28	308
Π.Υ. ΓΑΡΓΑΛΙΑΝΩΝ		413	12	0	0	31	456
Π.Κ. ΚΥΠΑΡΙΣΣΙΑΣ	Π.Υ. ΓΑΡΓΑΛΙΑΝΩΝ	280	7	0	0	10	297
Π.Κ. ΠΥΛΟΥ	Π.Υ. ΓΑΡΓΑΛΙΑΝΩΝ	133	0	0	0	22	155
Π.Υ. ΣΠΑΡΤΗΣ		347	46	5	0	22	420
Π.Υ. ΓΥΘΕΙΟΥ		440	41	43	0	11	535
Π.Κ. ΚΥΘΗΡΩΝ	Π.Υ. ΓΥΘΕΙΟΥ	131	46	0	0	3	180
Π.Υ. ΜΟΛΑΩΝ		147	0	0	0	36	183
Π.Κ. ΝΕΑΠΟΛΗΣ		123	5	0	0	4	132
Π.Υ. ΑΡΕΟΠΟΛΕΩΣ		984	114	24	0	301	1.423
Π.Υ. ΝΑΥΠΛΙΟΥ		740	46	1	0	152	939
Π.Κ. ΚΡΑΝΙΔΙΟΥ	Π.Υ. ΝΑΥΠΛΙΟΥ	235	36	2	0	41	314
Π.Κ. ΤΡΟΙΖΗΝΑΣ	Π.Υ. ΝΑΥΠΛΙΟΥ	321	34	13	0	60	428
Π.Υ. ΑΡΓΟΥΣ		345	21	0	0	25	391
Π.Υ. ΚΟΡΙΝΘΟΥ		881	76	121	0	56	1.134
Π.Κ. ΠΕΡΑΧΩΡΑΣ		70	0	64	0	25	159
Π.Υ. ΣΥΚΙΩΝΟΣ - ΚΙΑΤΟΥ		338	12	28	0	17	159
Π.Κ. ΕΥΡΩΣΤΙΝΗΣ	Π.Υ. ΚΙΑΤΟΥ	48	0	0	0	0	395
7η Ε.Μ.Α.Κ. ΛΑΜΙΑΣ		3	0	0	0	0	48
Π.Υ. ΛΑΜΙΑΣ		314	42	0	0	6	48
Π.Κ. ΑΤΑΛΑΝΤΗΣ	Π.Υ. ΛΑΜΙΑΣ	246	54	0	0	3	303
Π.Κ. ΔΟΜΟΚΟΥ	Π.Υ. ΛΑΜΙΑΣ	110	18	0	0	3	131
Π.Κ. ΑΜΦΙΚΛΕΙΑΣ	Π.Υ. ΛΑΜΙΑΣ	226	74	4	0	14	318
Π.Κ. ΣΤΥΛΙΔΑΣ	Π.Υ. ΛΑΜΙΑΣ	113	15	0	0	7	135
Π.Κ. ΑΓΙΟΥ ΚΩΝΣΤΑΝΤΙΝΟΥ	Π.Υ. ΛΑΜΙΑΣ	149	11	0	0	4	164
Π.Κ. ΑΡΓΥΡΟΧΩΡΙΟΥ		84	44	0	0	0	128
Π.Υ. ΜΑΚΡΑΚΩΜΗΣ		323	99	0	0	34	456
Π.Υ. ΚΑΡΠΕΝΗΣΙΟΥ		70	0	0	0	0	70
Π.Κ. ΦΟΥΡΝΑ		12	0	0	0	8	20
Π.Υ. ΑΜΦΙΣΣΑΣ	Π.Υ. ΚΑΡΠΕΝΗΣΙΟΥ	174	31	0	0	3	208
Π.Κ. ΛΙΔΩΡΙΚΙΟΥ	Π.Υ. ΑΜΦΙΣΣΑΣ	7	0	0	0	0	7
Π.Κ. ΠΟΛΥΔΡΟΣΟΥ	Π.Υ. ΑΜΦΙΣΣΑΣ	27	0	6	0	0	33
Π.Υ. ΙΤΕΑΣ		240	70	0	0	16	326
Π.Υ. ΛΙΒΑΔΕΙΑΣ		646	96	0	0	7	749
Π.Υ. ΘΗΒΑΣ		466	67	19	0	10	562
Π.Υ. ΟΙΝΟΦΥΤΩΝ		359	0	9	0	32	400
Π.Κ. ΔΕΡΒΕΝΟΧΩΡΙΩΝ		50	5	0	0	0	55
Π.Υ. ΧΑΛΚΙΔΑΣ		904	56	179	0	34	1.173
Π.Κ. ΚΥΜΗΣ	Π.Υ. ΧΑΛΚΙΔΑΣ	133	12	17	0	20	182
Π.Κ. ΑΛΙΒΕΡΙΟΥ	Π.Υ. ΧΑΛΚΙΔΑΣ	176	46	35	0	31	288
Π.Κ. ΚΑΡΥΣΤΟΥ	Π.Υ. ΧΑΛΚΙΔΑΣ	378	55	89	0	141	663
Π.Κ. ΣΚΥΡΟΥ	Π.Υ. ΧΑΛΚΙΔΑΣ	64	0	6	6	21	97
Π.Υ. ΙΣΤΙΑΙΑΣ		288	0	0	0	10	298
Π.Κ. ΛΙΜΝΗΣ	Π.Υ. ΙΣΤΙΑΙΑΣ	133	0	0	0	23	156
Π.Κ. ΜΑΝΤΟΥΔΙΟΥ	Π.Υ. ΙΣΤΙΑΙΑΣ	127	0	10	0	1	138
Π.Υ. ΕΡΜΟΥΠΟΛΗΣ		172	17	6	0	240	435
Π.Κ. ΑΝΔΡΟΥ	Π.Υ. ΕΡΜΟΥΠΟΛΗΣ	324	52	47	0	28	451
Π.Κ. ΠΑΡΟΥ	Π.Υ. ΕΡΜΟΥΠΟΛΗΣ	107	0	0	0	71	178
Π.Κ. ΝΑΞΟΥ	Π.Υ. ΕΡΜΟΥΠΟΛΗΣ	242	0	1	0	2	245
Π.Κ. ΤΗΝΟΥ	Π.Υ. ΕΡΜΟΥΠΟΛΗΣ	72	0	0	0	1	73

ΥΠΗΡΕΣΙΑ - ΚΛΙΜΑΚΙΟ	ΥΠΗΡΕΣΙΑ ΠΟΥ ΑΝΗΚΕΙ	ΠΡΟΣΩΠΙΚΟ					ΣΥΝΟΛΟ
		ΠΥΡΟΣ. ΣΩΜΑ	ΠΕΖΟΠΟΡΑ ΤΜΗΜΑΤΑ	ΕΘΕΛΟ-ΝΤΕΣ	ΣΤΡΑΤΟΣ	ΆΛΛΕΣ ΔΥΝΑΜΕΙΣ	
Π.Υ. ΡΟΔΟΥ		229	35	2	2	99	367
Π.Κ. ΛΙΝΔΟΥ	Π.Υ. ΡΟΔΟΥ	91	5	2	0	15	113
Π.Κ. ΚΑΡΠΑΘΟΥ	Π.Υ. ΡΟΔΟΥ	70	0	1	0	4	75
Π.Κ. ΑΠΟΛΛΩΝΑ	Π.Υ. ΡΟΔΟΥ	270	121	40	44	163	638
Π.Υ. ΚΩ		160	0	5	3	78	246
Π.Κ. ΚΑΛΛΟΝΗΣ	Π.Υ. ΜΥΤΙΛΗΝΗΣ	157	70	0	0	24	251
Π.Κ. ΑΓΙΑΣΟΥ	Π.Υ. ΜΥΤΙΛΗΝΗΣ	224	103	16	40	23	406
Π.Κ. ΠΛΩΜΑΡΙΟΥ	Π.Υ. ΜΥΤΙΛΗΝΗΣ	35	0	0	0	20	55
Π.Υ. ΜΥΤΗΛΙΝΗΣ		42	8	0	0	6	56
Π.Υ. ΜΥΡΙΝΑΣ ΛΗΜΝΟΥ		116	0	0	0	6	122
Π.Υ. ΧΙΟΥ		83	7	1	0	10	101
Π.Κ. ΚΑΡΔΑΜΥΛΩΝ	Π.Υ. ΧΙΟΥ	186	57	14	20	45	322
Π.Κ. ΑΡΜΟΛΙΩΝ		139	29	20	0	24	212
Π.Υ. ΣΑΜΟΥ		413	187	211	35	24	870
Π.Κ. ΙΚΑΡΙΑΣ	Π.Υ. ΣΑΜΟΥ	18	0	0	0	2	20
Π.Κ. ΚΑΡΛΟΒΑΣΙΟΥ	Π.Υ. ΣΑΜΟΥ	192	129	84	16	4	425
Π.Κ. ΡΑΧΩΝ ΙΚΑΡΙΑΣ		7	0	0	0	0	7
Π.Κ. ΜΟΙΡΩΝ	Δ.Π.Υ. ΗΡΑΚΛΕΙΟΥ	166	11	2	0	4	183
Π.Κ. ΧΕΡΣΟΝΗΣΟΥ	Δ.Π.Υ. ΗΡΑΚΛΕΙΟΥ	148	50	0	2	0	200
Π.Κ. ΠΥΡΓΟΥ ΜΟΝΟΦΑΤΣΙΟΥ		388	39	0	0	3	430
Π.Κ. ΑΝΩ ΒΙΑΝΝΟΥ		70	22	0	0	1	93
1ος Π.Σ. ΗΡΑΚΛΕΙΟΥ		327	67	9	0	0	403
4ος Π.Σ. ΗΡΑΚΛΕΙΟΥ		28	7	0	0	0	35
Π.Υ. ΒΡΥΣΣΩΝ	Δ.Π.Υ. ΧΑΝΙΩΝ	201	7	1	0	2	211
Π.Κ. ΚΑΝΤΑΝΟΥ	Δ.Π.Υ. ΧΑΝΙΩΝ	157	28	11	2	12	210
1ος Π.Σ. ΧΑΝΙΩΝ		739	34	28	4	75	880
Π.Υ. ΚΑΣΤΕΛΛΙΟΥ		224	8	0	0	15	247
Π.Υ. ΡΕΘΥΜΝΗΣ		376	81	0	0	9	466
Π.Κ. ΣΠΗΛΙΟΥ	Π.Υ. ΡΕΘΥΜΝΟΥ	271	56	0	0	59	386
Π.Κ. ΓΑΡΑΖΟΥ	Π.Υ. ΡΕΘΥΜΝΟΥ	82	22	0	0	1	105
Π.Κ. ΠΕΡΑΜΑΤΟΣ	Π.Υ. ΡΕΘΥΜΝΟΥ	168	17	0	0	0	185
Π.Κ. ΑΓ. ΦΩΤΕΙΝΗΣ		171	22	3	0	0	196
Π.Κ. ΕΠΙΣΚΟΠΗΣ	Π.Υ. ΡΕΘΥΜΝΟΥ	91	8	0	0	0	99
Π.Υ. ΑΓ.ΝΙΚΟΛΑΟΥ		318	78	2	3	208	609
Π.Κ. ΤΖΕΡΜΙΑΔΟΥ		75	0	1	0	9	85
Π.Υ. ΙΕΡΑΠΕΤΡΑΣ		318	117	1	0	48	484
Π.Κ. ΣΗΤΕΙΑΣ	Π.Υ. ΙΕΡΑΠΕΤΡΑΣ	305	46	2	14	87	454
Π.Κ. ΘΥΝΑΛΙΩΝ	Δ.Π.Υ. ΚΕΡΚΥΡΑΣ	313	73	19	0	35	440
Π.Κ. ΑΡΓΥΡΑΔΩΝ	Δ.Π.Υ. ΚΕΡΚΥΡΑΣ	54	0	1	0	12	67
Π.Κ. ΓΑΙΟΥ ΠΑΞΩΝ		18	0	0	0	0	18
1ος Π.Σ. ΚΕΡΚΥΡΑΣ		315	89	13	0	95	512
Π.Υ. ΛΕΥΚΑΔΑΣ		576	197	2	6	41	822
Π.Κ. ΒΑΣΙΛΙΚΗΣ	Π.Υ. ΛΕΥΚΑΔΑΣ	106	0	1	0	10	117
Π.Υ. ΑΡΓΟΣΤΟΛΙΟΥ		467	167	83	0	18	735
Π.Κ. ΣΑΜΗΣ	Π.Υ. ΑΡΓΟΣΤΟΛΙΟΥ	135	37	26	0	4	202
Π.Κ. ΙΘΑΚΗΣ		25	0	0	0	4	29
Π.Κ. ΛΗΞΟΥΡΙΟΥ	Π.Υ. ΑΡΓΟΣΤΟΛΙΟΥ	164	13	24	0	0	201
Π.Υ. ΖΑΚΥΝΘΟΥ		649	44	23	0	46	762
Π.Κ. ΕΛΑΤΙΩΝ		88	0	0	0	19	107
ΣΥΝΟΛΟ		48.227	5.852	2.172	321	3.811	60.383

E14

ΚΑΤΑΣΤΑΣΗ ΜΕΣΩΝ ΕΤΟΥΣ 2010

(ΣΥΓΚΕΝΤΡΩΤΙΚΑ ΑΝΑ ΥΠΗΡΕΣΙΑ)

		ΠΥΡΟΣ. ΟΧΗΜ.	ΟΧΗΜ. ΟΤΑ	ΒΥΤΙΟ- ΦΟΡΑ	ΜΗΧΑΝΗΜ ΑΤΑ	ΕΛΙΚΟ- ΠΤΕΡΑ	Α/Φ CL415	Α/Φ CL215	Α/Φ P2L	Α/Φ GRU.	ΣΥΝΟΛΟ
1ος Π.Σ. ΑΘΗΝΩΝ		6	0	0	0	0	0	0	0	0	6
2ος Π.Σ. ΑΘΗΝΩΝ		28	0	0	0	1	0	2	0	0	31
4ος Π.Σ. ΑΘΗΝΩΝ		0	0	0	0	0	0	0	0	0	0
6ος Π.Σ. ΑΘΗΝΩΝ		100	19	26	0	6	7	6	0	0	164
7ος Π.Σ. ΑΘΗΝΩΝ		8	0	2	0	1	0	0	0	0	11
8ος Π.Σ. ΑΘΗΝΩΝ		85	22	20	0	3	2	2	0	0	134
9ος Π.Σ. ΑΘΗΝΩΝ		12	0	3	0	3	4	1	0	0	23
10ος Π.Σ. ΑΘΗΝΩΝ		73	25	13	6	2	1	0	0	0	120
Π.Κ. ΣΑΛΑΜΙΝΑΣ - Δ.Π.Υ.ΠΕΙΡΑΙΑ	Δ.Π.Υ. ΠΕΙΡΑΙΑ	60	1	4	0	3	3	0	0	0	71
Π.Κ. ΑΙΓΙΝΑΣ	Δ.Π.Υ. ΠΕΙΡΑΙΑ	36	0	8	0	0	3	0	0	0	47
4ος Π.Σ. ΠΕΙΡΑΙΑ		81	0	6	0	1	0	4	0	1	93
Π.Υ. ΕΛΕΥΣΙΝΑΣ		69	10	11	0	2	9	0	0	0	101
Π.Κ. ΒΙΛΛΙΩΝ	Π.Υ. ΕΛΕΥΣΙΝΑΣ	43	2	0	0	4	1	3	0	0	53
Π.Υ. ΜΕΓΑΡΩΝ		227	1	13	0	2	1	2	0	0	246
Π.Υ. ΛΑΥΡΙΟΥ		273	22	38	11	5	1	5	0	0	355
Π.Υ. ΝΕΑΣ ΜΑΚΡΗΣ		53	8	4	1	0	0	1	0	0	67
Π.Υ. ΚΡΟΠΙΑΣ		186	40	50	4	1	10	0	0	0	291
Π.Υ. ΜΑΡΚΟΠΟΥΛΟΥ		67	15	0	0	2	0	0	0	0	84
Π.Υ. ΚΟΜΟΤΗΝΗΣ		67	0	0	0	0	0	0	0	0	67
Π.Κ. ΣΑΠΠΩΝ	Π.Υ. ΚΟΜΟΤΗΝΗΣ	45	0	0	0	0	0	0	0	0	45
Π.Κ. ΙΑΣΜΟΥ	Π.Υ. ΚΟΜΟΤΗΝΗΣ	57	0	0	0	1	0	0	2	0	60
Π.Υ. ΒΙ.ΠΕ. ΚΟΜΟΤΗΝΗΣ		13	0	0	0	0	0	0	0	0	13
Π.Υ. ΚΑΒΑΛΑΣ		39	7	5	6	0	0	0	2	0	59
Π.Κ. ΘΑΣΟΥ	Π.Υ. ΚΑΒΑΛΑΣ	20	0	0	0	0	0	0	2	0	22
Π.Υ. ΕΛΕΥΘΕΡΟΥΠΟΛΗΣ		48	4	1	3	0	0	0	4	0	60
Π.Υ. ΧΡΥΣΟΥΠΟΛΗΣ		0	0	0	0	0	0	0	0	0	0
Π.Υ. ΔΡΑΜΑΣ		131	0	0	3	2	2	0	4	0	142
Π.Κ. ΝΕΥΡΟΚΟΠΙΟΥ	Π.Υ. ΔΡΑΜΑΣ	5	0	0	0	0	0	0	0	0	5
Π.Κ. ΠΑΡΑΝΕΣΤΙΟΥ		12	0	0	0	0	0	0	3	0	15
Π.Υ. ΞΑΝΘΗΣ		54	1	0	0	0	0	0	0	0	55
Π.Κ. ΣΤΑΥΡΟΥΠΟΛΗΣ	Π.Υ. ΞΑΝΘΗΣ	3	0	0	0	0	0	0	0	0	3
Π.Υ. ΒΙ.ΠΕ. ΞΑΝΘΗΣ		14	0	0	0	0	0	0	0	0	14
Π.Υ. ΑΛΕΞΑΝΔΡΟΥΠΟΛΗΣ		157	3	8	13	1	0	0	0	0	182
Π.Κ. ΣΑΜΟΘΡΑΚΗΣ	Π.Υ. ΑΛΕΞΑΝΔΡΟΥΠΟΛΗΣ	2	0	0	0	0	0	0	0	0	2
Π.Υ. ΟΡΕΣΤΙΑΔΑΣ		36	0	0	0	0	0	0	0	0	36
Π.Κ. ΔΙΚΑΙΩΝ	Π.Υ. ΟΡΕΣΤΙΑΔΑΣ	4	0	0	0	0	0	0	0	0	4
Π.Υ. ΔΙΔΥΜΟΤΕΙΧΟΥ		32	0	0	2	1	0	0	0	0	35
Π.Κ. ΣΟΥΦΛΙΟΥ	Π.Υ. ΔΙΔΥΜΟΤΕΙΧΟΥ	5	0	0	0	0	0	0	0	0	5
1ος Π.Σ. ΘΕΣΣΑΛΟΝΙΚΗΣ		12	0	0	0	0	0	0	0	0	12
2ος Π.Σ. ΘΕΣΣΑΛΟΝΙΚΗΣ		33	0	0	0	0	0	0	0	0	33
Π.Κ. ΣΤΑΥΡΟΥ ΘΕΣΣΑΛΟΝΙΚΗΣ	Δ.Π.Υ. ΘΕΣΣΑΛΟΝΙΚΗΣ	78	0	3	3	2	0	2	0	0	88
Π.Κ. ΛΑΓΚΑΔΑ	Δ.Π.Υ. ΘΕΣΣΑΛΟΝΙΚΗΣ	120	1	2	3	0	0	2	0	0	128
3ος Π.Σ. ΘΕΣΣΑΛΟΝΙΚΗΣ		21	0	0	0	0	0	0	0	0	21
6ος Π.Σ. ΘΕΣΣΑΛΟΝΙΚΗΣ		98	0	4	0	0	0	0	0	0	102
2η Ε.Μ.Α.Κ. (ΘΕΣ/ΚΗ)		62	0	1	0	0	0	0	0	0	63
Π.Υ. ΣΕΡΡΩΝ		120	0	0	0	0	0	0	0	0	120
Π.Κ. ΝΙΓΡΙΤΑΣ	Π.Υ. ΣΕΡΡΩΝ	58	0	0	0	0	0	0	0	0	58
Π.Κ. ΣΙΔΗΡΟΚΑΣΤΡΟΥ	Π.Υ. ΣΕΡΡΩΝ	58	2	0	0	0	0	0	0	0	60
ΕΘ.Π.Σ. ΑΝΩ ΠΟΡΟΙΩΝ ΣΕΡΡΩΝ		48	0	2	0	0	2	1	0	0	53
Π.Κ. ΡΟΔΟΛΙΒΟΥΣ	Π.Υ. ΣΕΡΡΩΝ	107	0	0	0	0	0	0	0	0	107
Π.Κ. ΝΕΑΣ ΖΙΧΝΗΣ	Π.Υ. ΣΕΡΡΩΝ	161	0	0	0	0	0	0	0	0	161
Π.Υ. ΠΟΛΥΓΥΡΟΥ		35	0	1	2	0	0	0	0	0	38
Π.Κ. ΑΡΝΑΙΑΣ	Π.Υ. ΠΟΛΥΓΥΡΟΥ	21	2	0	0	0	0	0	0	0	23
Π.Κ. ΝΕΟΥ ΜΑΡΜΑΡΑ	Π.Υ. ΠΟΛΥΓΥΡΟΥ	109	0	0	21	4	6	0	0	0	140
Π.Κ. ΚΑΣΣΑΝΔΡΑΣ	Π.Υ. ΠΟΛΥΓΥΡΟΥ	54	0	0	9	0	0	0	0	0	63
Π.Υ. ΙΕΡΙΣΣΟΥ		40	4	1	2	1	0	0	0	0	48
Π.Κ. ΚΑΡΥΩΝ ΑΓ. ΟΡΟΥΣ	Π.Υ. ΠΟΛΥΓΥΡΟΥ	1	0	0	0	0	0	0	0	0	1
Π.Υ. ΚΙΛΚΙΣ		141	0	0	0	0	0	0	0	0	141
Π.Κ. ΜΟΥΡΙΩΝ	Π.Υ. ΚΙΛΚΙΣ	49	0	0	0	0	2	0	0	0	51
Π.Υ. ΒΙ.ΠΕ. ΚΙΛΚΙΣ		16	3	0	0	0	0	0	0	0	19
Π.Υ. ΓΟΥΜΕΝΙΣΣΑΣ	Π.Υ. ΚΙΛΚΙΣ	47	0	0	1	0	0	0	0	0	48
Π.Υ. ΕΔΕΣΣΑΣ		116	0	2	12	0	2	0	0	0	132
Π.Υ. ΓΙΑΝΝΙΤΣΩΝ		199	1	0	8	0	0	0	0	0	208
Π.Υ. ΑΡΙΔΑΙΑΣ		44	0	0	0	0	0	0	0	0	44
Π.Υ. ΒΕΡΟΙΑΣ		46	0	0	2	0	0	0	0	0	48
Π.Κ. ΒΕΡΓΙΝΑΣ	Π.Υ. ΒΕΡΟΙΑΣ	44	0	4	22	0	0	0	0	0	70
ΕΘ.Π.Σ. ΜΑΚΕΔΟΝΙΔΟΣ	Π.Υ. ΒΕΡΟΙΑΣ	3	0	0	0	0	0	0	0	0	3
Π.Υ. ΝΑΟΥΣΑΣ		20	0	1	2	0	0	0	0	0	23
Π.Υ. ΑΛΕΞΑΝΔΡΕΙΑΣ		17	0	0	2	0	0	0	0	0	19
Π.Υ. ΚΑΤΕΡΙΝΗΣ		61	2	1	1	0	0	0	0	0	65
Π.Κ. ΚΟΛΙΝΔΡΟΥ		16	0	0	1	0	0	0	0	0	17
Π.Υ. ΛΙΤΟΧΩΡΟΥ	Π.Υ. ΚΑΤΕΡΙΝΗΣ	4	0	0	0	1	0	0	0	0	5
Π.Υ. ΚΟΖΑΝΗΣ		79	0	0	0	0	0	0	0	0	79
Π.Κ. ΝΕΑΠΟΛΗΣ	Π.Υ. ΚΟΖΑΝΗΣ	13	0	1	0	0	0	0	0	0	14
Π.Κ. ΣΕΡΒΙΩΝ		2	0	0	0	0	0	0	0	0	2
Π.Υ. ΠΤΟΛΕΜΑΙΔΑΣ		68	1	0	3	0	0	0	0	0	72
Π.Υ. ΦΛΩΡΙΝΑΣ		53	1	0	0	0	0	0	0	0	54
Π.Υ. ΚΑΣΤΟΡΙΑΣ		27	2	0	0	0	0	0	0	0	29
Π.Κ. ΝΕΣΤΟΡΙΟΥ	Π.Υ. ΚΑΣΤΟΡΙΑΣ	10	1	0	0	0	0	0	0	0	11
Π.Κ. ΑΡΓΟΥΣ ΟΡΕΣΤΙΚΟΥ		15	1	2	0	0	0	0	0	0	18
Π.Κ. ΕΠΤΑΧΩΡΙΟΥ		5	2	0	0	0	0	0	0	0	7

Π.Υ. ΓΡΕΒΕΝΩΝ		20	1	1	0	0	2	0	0	0	24
		ΟΧΗΜ.	ΟΤΑ	ΦΟΡΑ	ΑΤΑ	ΠΤΕΡΑ	CL415	CL215	PZL	GRU.	ΣΥΝΟΛΟ
Π.Κ. ΔΕΣΚΑΤΗΣ	Π.Υ. ΓΡΕΒΕΝΩΝ	3	0	0	0	0	0	0	0	0	3
Π.Κ. ΠΕΡΙΒΟΛΙΟΥ	Π.Υ. ΓΡΕΒΕΝΩΝ	11	0	0	0	0	0	0	0	0	11
Π.Κ. ΚΡΑΝΙΑΣ		1	0	0	0	0	0	0	0	0	1
Π.Κ. ΜΕΤΣΟΒΟΥ	Δ.Π.Υ. ΙΩΑΝΝΙΝΩΝ	10	0	0	0	0	0	0	0	0	10
Π.Κ. ΔΕΛΒΙΝΑΚΙΟΥ	Δ.Π.Υ. ΙΩΑΝΝΙΝΩΝ	25	0	0	0	0	1	1	0	0	27
Π.Κ. ΜΗΛΙΩΤΑΔΩΝ	Δ.Π.Υ. ΙΩΑΝΝΙΝΩΝ	1	0	0	0	0	0	0	0	0	1
Π.Κ. ΒΟΥΤΣΑΡΟΥ		4	0	0	0	0	0	0	0	0	4
3ος Π.Σ. (ΒΙ.ΠΕ.) ΙΩΑΝΝΙΝΩΝ		6	0	0	0	0	0	0	0	0	6
1ος Π.Σ. ΙΩΑΝΝΙΝΩΝ		42	0	0	0	0	0	0	0	0	42
2ος Π.Σ. ΙΩΑΝΝΙΝΩΝ		43	0	0	0	0	1	1	0	0	45
Π.Υ. ΚΟΝΙΤΣΑΣ		51	0	1	0	0	0	0	0	0	52
Π.Υ. ΗΓΟΥΜΕΝΙΤΣΑΣ		106	0	0	2	0	2	0	0	0	110
Π.Κ. ΠΑΡΑΜΥΘΙΑΣ	Π.Υ. ΗΓΟΥΜΕΝΙΤΣΑΣ	55	3	0	0	1	0	3	0	0	62
Π.Κ. ΦΙΛΙΑΤΩΝ	Π.Υ. ΗΓΟΥΜΕΝΙΤΣΑΣ	102	0	0	1	1	1	0	0	0	105
Π.Υ. ΑΡΤΑΣ		249	17	0	3	0	0	0	0	0	269
Π.Κ. ΑΣΤΡΟΧΩΡΙΟΥ	Π.Υ. ΑΡΤΑΣ	6	0	0	0	0	0	0	0	0	6
Π.Κ. ΑΝΩ ΑΘΑΜΑΝΙΟΥ		8	0	0	0	0	0	0	0	0	8
Π.Υ. ΠΡΕΒΕΖΑΣ		91	1	0	1	0	0	0	0	0	93
Π.Υ. ΦΙΛΛΙΠΙΔΑΣ		80	0	0	0	0	0	0	0	0	80
Π.Κ. ΘΕΣΠΡΩΤΙΚΟΥ		22	0	0	1	0	0	0	0	0	23
Π.Υ. ΠΑΡΓΑΣ		64	0	0	0	0	0	4	0	0	68
Π.Κ. ΑΓΙΑΣ	Δ.Π.Υ. ΛΑΡΙΣΑΣ	26	0	0	0	0	0	0	0	0	26
Π.Κ. ΦΑΡΣΑΛΩΝ	Δ.Π.Υ. ΛΑΡΙΣΑΣ	141	9	0	2	0	0	0	0	0	152
1ος Π.Σ. ΛΑΡΙΣΑΣ		219	3	1	1	0	0	0	0	0	224
3ος Π.Σ. (ΒΙ.ΠΕ.) ΛΑΡΙΣΑΣ		9	0	0	2	0	0	0	0	0	11
Π.Υ. ΕΛΑΣΣΩΝΑΣ	Δ.Π.Υ. ΛΑΡΙΣΑΣ	9	0	0	2	0	0	0	0	0	11
Π.Υ. ΒΟΛΟΥ		42	1	0	0	0	0	0	0	0	43
Π.Κ. ΑΔΜΥΡΟΥ	Π.Υ. ΒΟΛΟΥ	88	1	0	5	0	0	0	2	0	96
Π.Κ. ΣΚΟΠΕΛΟΥ	Π.Υ. ΒΟΛΟΥ	11	0	0	0	0	0	0	0	0	11
Π.Κ. ΣΚΙΑΘΟΥ	Π.Υ. ΒΟΛΟΥ	0	0	0	0	0	0	0	0	0	0
Π.Κ. ΑΛΟΝΝΗΣΟΥ	Π.Υ. ΒΟΛΟΥ	6	0	1	0	0	0	0	0	0	7
Π.Κ. ΑΡΓΑΛΑΣΤΗΣ	Π.Υ. ΒΟΛΟΥ	11	0	0	0	0	0	0	0	0	11
2ος Π.Σ. (ΒΙ.ΠΕ.) ΒΟΛΟΥ		26	0	0	0	0	0	0	0	0	26
Π.Υ. ΤΡΙΚΑΛΩΝ		196	4	1	3	0	0	0	0	0	204
Π.Κ. ΟΙΧΑΛΙΑΣ	Π.Υ. ΤΡΙΚΑΛΩΝ	21	10	2	0	1	0	1	0	0	35
Π.Κ. ΠΥΛΗΣ		6	0	0	0	0	0	0	0	0	6
Π.Υ. ΚΑΛΑΜΠΑΚΑΣ		38	0	0	3	0	0	0	0	0	41
Π.Υ. ΚΑΡΔΙΤΣΑΣ		251	0	0	0	0	0	0	0	0	251
Π.Υ. ΣΟΦΑΔΩΝ		121	0	0	2	0	0	0	0	0	123
Π.Υ. ΜΟΥΖΑΚΙΟΥ		25	0	0	0	1	0	0	0	0	26
Π.Υ. ΠΑΛΑΜΑ		56	0	0	0	0	0	0	0	0	56
Π.Κ. ΧΑΛΑΝΔΡΙΤΣΑΣ	Δ.Π.Υ. ΠΑΤΡΩΝ	78	1	0	0	0	0	0	2	0	81
6η Ε.Μ.Α.Κ. ΠΑΤΡΩΝ		23	0	0	0	0	0	0	0	0	23
1ος Π.Σ. ΠΑΤΡΩΝ		173	7	24	16	4	5	1	6	0	236
Π.Υ. (ΒΙ.ΠΕ.) ΠΑΤΡΩΝ		259	0	0	0	0	0	0	0	0	259
Π.Υ. ΑΙΓΙΟΥ		194	4	3	1	0	4	2	2	0	210
Π.Κ. ΑΚΡΑΤΑΣ	Π.Υ. ΑΙΓΙΟΥ	45	14	4	0	1	4	2	4	0	74
Π.Υ. ΚΑΛΑΒΡΥΤΩΝ		43	1	0	0	0	0	0	0	0	44
Π.Υ. ΜΕΣΟΛΟΓΓΙΟΥ		213	25	8	4	1	0	2	6	2	261
Π.Υ. ΑΓΡΙΝΙΟΥ		296	12	1	0	2	0	2	16	0	329
Π.Κ. ΘΕΡΜΟΥ	Π.Υ. ΑΓΡΙΝΙΟΥ	42	3	0	0	0	0	0	4	0	49
Π.Υ. ΝΑΥΠΑΚΤΟΥ		193	13	0	1	0	0	0	1	0	208
Π.Υ. ΑΜΦΙΛΟΧΙΑΣ		56	3	1	1	0	0	2	7	0	70
Π.Υ. ΠΥΡΓΟΥ		290	6	1	3	0	0	0	2	0	302
Π.Κ. ΟΛΥΜΠΙΑΣ	Π.Υ. ΠΥΡΓΟΥ	161	6	1	0	1	3	2	8	0	182
Π.Κ. ΚΡΕΣΤΑΙΝΩΝ	Π.Υ. ΠΥΡΓΟΥ	212	0	2	0	0	0	0	2	0	216
Π.Υ. ΑΜΑΛΙΑΔΑΣ		198	184	0	0	1	0	2	5	0	390
Π.Υ. ΛΕΧΑΙΝΩΝ		421	1	0	2	2	2	4	13	0	445
Π.Υ. ΤΡΙΠΟΛΗΣ		172	1	1	2	0	0	0	5	0	181
Π.Κ. ΑΣΤΡΟΥΣ	Π.Υ. ΤΡΙΠΟΛΗΣ	81	0	5	0	1	2	3	6	0	98
Π.Κ. ΒΥΤΙΝΑΣ	Π.Υ. ΤΡΙΠΟΛΗΣ	24	5	9	5	0	0	0	2	0	45
Π.Κ. ΛΕΩΝΙΔΙΟΥ	Π.Υ. ΤΡΙΠΟΛΗΣ	21	0	2	0	0	0	0	0	0	23
Π.Υ. ΜΕΓΑΛΟΠΟΛΗΣ		45	10	9	1	2	0	0	3	0	70
Π.Κ. ΤΡΟΠΑΙΩΝ		29	7	0	0	1	0	0	2	0	39
Π.Υ. ΚΑΛΑΜΑΤΑΣ		435	3	10	17	0	0	0	16	0	481
Π.Κ. ΜΕΛΙΓΑΛΑ	Π.Υ. ΚΑΛΑΜΑΤΑΣ	136	8	13	5	2	2	0	12	0	178
Π.Υ. ΓΑΡΓΑΛΙΑΝΩΝ		196	17	1	11	0	0	3	14	0	242
Π.Κ. ΚΥΠΑΡΙΣΣΙΑΣ	Π.Υ. ΓΑΡΓΑΛΙΑΝΩΝ	103	17	4	6	2	2	0	5	0	139
Π.Κ. ΠΥΛΟΥ	Π.Υ. ΓΑΡΓΑΛΙΑΝΩΝ	56	2	3	2	0	0	0	0	0	63
Π.Υ. ΣΠΑΡΤΗΣ		132	1	7	1	1	0	0	4	0	146
Π.Υ. ΓΥΘΕΙΟΥ		153	24	3	1	0	6	0	12	0	199
Π.Κ. ΚΥΘΗΡΩΝ	Π.Υ. ΓΥΘΕΙΟΥ	34	18	1	0	3	11	0	0	0	67
Π.Υ. ΜΟΛΩΝ		62	0	2	14	0	0	0	0	0	78
Π.Κ. ΝΕΑΠΟΛΗΣ		49	0	2	3	0	2	0	1	0	57
Π.Υ. ΑΡΕΟΠΟΛΕΩΣ		322	51	75	6	2	8	0	17	0	481
Π.Υ. ΝΑΥΠΛΙΟΥ		309	1	36	17	2	11	3	22	0	401
Π.Κ. ΚΡΑΝΙΔΙΟΥ	Π.Υ. ΝΑΥΠΛΙΟΥ	109	1	16	7	2	2	0	6	0	143
Π.Κ. ΤΡΟΙΖΗΝΑΣ	Π.Υ. ΝΑΥΠΛΙΟΥ	124	2	11	2	5	5	10	4	0	163
Π.Υ. ΑΡΓΟΥΣ		144	9	1	1	0	0	0	4	0	159
Π.Υ. ΚΟΡΙΝΘΟΥ		388	14	32	3	0	10	4	8	0	459

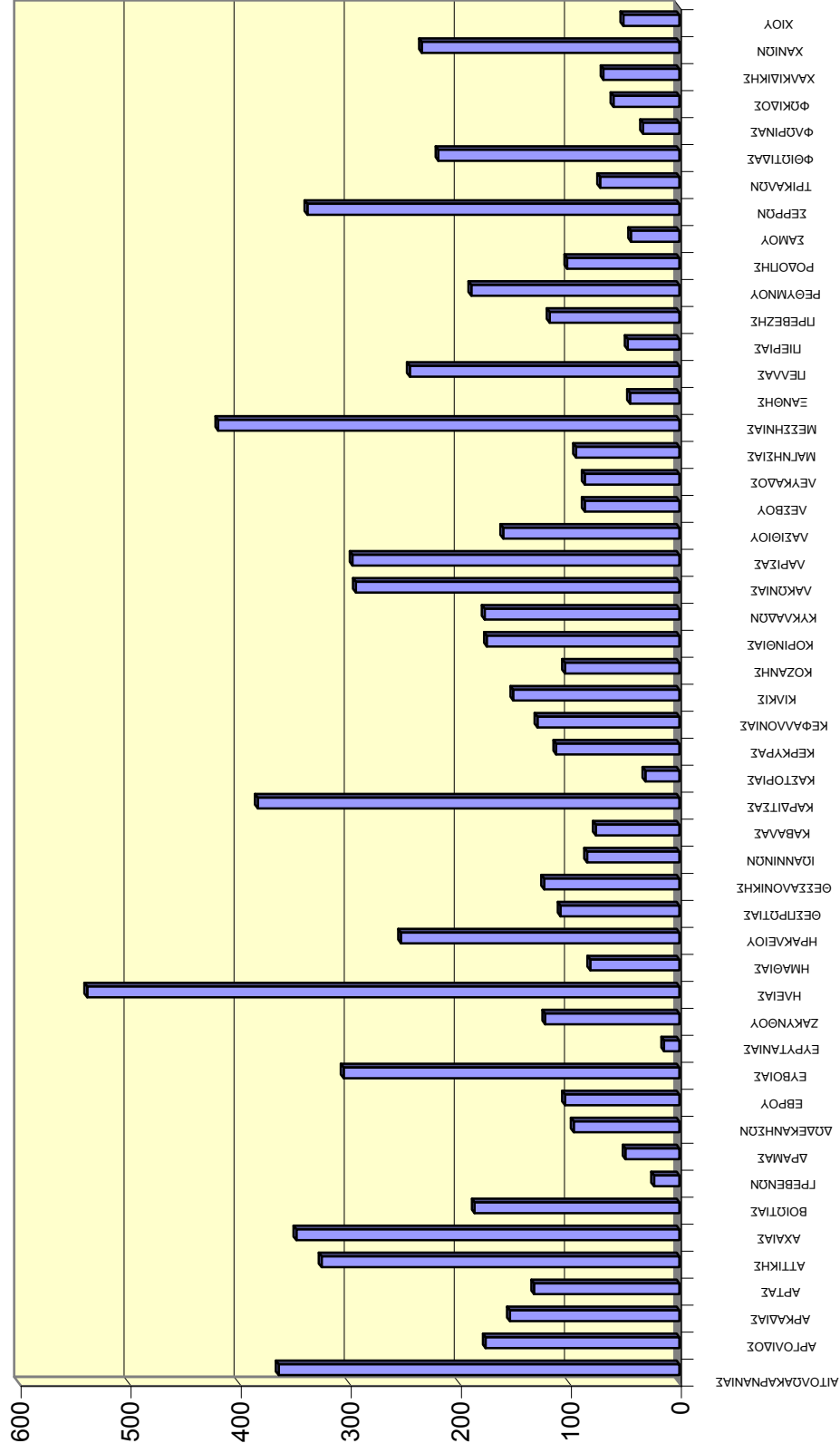
		ΠΥΡΟΣ. ΟΧΗΜ.	ΟΧΗΜ. ΟΤΑ	ΒΥΤΙΟ- ΦΟΡΑ	ΜΗΧΑΝΗΜ ΑΤΑ	ΕΛΙΚΟ- ΠΤΕΡΑ	Α/Φ CL415	Α/Φ CL215	Α/Φ PZL	Α/Φ GRU.	ΣΥΝΟΛΟ
Π.Κ. ΠΕΡΑΧΩΡΑΣ		26	0	6	0	0	0	0	0	0	32
Π.Υ. ΣΥΚΙΩΝΟΣ - ΚΙΑΤΟΥ		172	6	2	1	0	4	0	0	0	185
Π.Κ. ΕΥΡΩΣΤΙΝΗΣ	Π.Υ. ΚΙΑΤΟΥ	26	0	0	0	0	0	0	0	0	26
7η Ε.Μ.Α.Κ. ΛΑΜΙΑΣ		1	0	0	0	0	0	0	0	0	1
Π.Υ. ΛΑΜΙΑΣ		130	0	0	1	0	0	0	8	0	1
Π.Κ. ΑΤΑΛΑΝΤΗΣ	Π.Υ. ΛΑΜΙΑΣ	114	0	5	4	2	0	7	5	0	137
Π.Κ. ΔΟΜΟΚΟΥ	Π.Υ. ΛΑΜΙΑΣ	51	0	1	0	0	0	0	4	0	56
Π.Κ. ΑΜΦΙΚΛΕΙΑΣ	Π.Υ. ΛΑΜΙΑΣ	91	0	5	5	0	6	2	4	0	113
Π.Κ. ΣΤΥΛΙΔΑΣ	Π.Υ. ΛΑΜΙΑΣ	51	0	0	1	0	0	0	4	0	56
Π.Κ. ΑΓΙΟΥ ΚΩΝΣΤΑΝΤΙΝΟΥ	Π.Υ. ΛΑΜΙΑΣ	70	0	1	5	0	0	0	4	0	80
Π.Κ. ΑΡΓΥΡΟΧΩΡΙΟΥ		39	0	0	0	0	3	0	6	0	48
Π.Υ. ΜΑΚΡΑΚΩΜΗΣ		146	9	8	3	3	8	5	19	0	201
Π.Υ. ΚΑΡΠΕΝΗΣΙΟΥ		28	0	0	0	1	0	0	2	0	31
Π.Κ. ΦΟΥΡΝΑ	Π.Υ. ΚΑΡΠΕΝΗΣΙΟΥ	2	3	1	0	0	0	0	0	0	6
Π.Υ. ΑΜΦΙΣΣΑΣ		54	0	5	2	0	0	2	3	0	66
Π.Κ. ΛΙΔΩΡΙΚΙΟΥ	Π.Υ. ΑΜΦΙΣΣΑΣ	4	0	0	0	0	0	0	0	0	4
Π.Κ. ΠΟΛΥΔΡΟΣΟΥ	Π.Υ. ΑΜΦΙΣΣΑΣ	12	0	0	0	0	0	0	0	0	12
Π.Υ. ΙΤΕΑΣ		84	15	2	0	0	0	4	4	0	109
Π.Υ. ΛΙΒΑΔΕΙΑΣ		235	13	22	2	0	16	4	6	0	298
Π.Υ. ΘΗΒΑΣ		229	0	16	2	0	5	4	2	0	258
Π.Υ. ΟΙΝΟΦΥΤΩΝ		142	16	6	7	0	3	1	0	0	175
Π.Κ. ΔΕΡΒΕΝΟΧΩΡΙΩΝ		23	0	0	0	0	0	1	0	0	24
Π.Υ. ΧΑΛΚΙΔΑΣ		361	80	11	11	3	3	0	0	0	469
Π.Κ. ΚΥΜΗΣ	Π.Υ. ΧΑΛΚΙΔΑΣ	61	1	4	0	1	2	0	0	0	69
Π.Κ. ΑΛΙΒΕΡΙΟΥ	Π.Υ. ΧΑΛΚΙΔΑΣ	90	11	6	3	2	2	1	0	0	115
Π.Κ. ΚΑΡΥΣΤΟΥ	Π.Υ. ΧΑΛΚΙΔΑΣ	134	28	12	1	4	6	0	0	0	185
Π.Κ. ΣΚΥΡΟΥ	Π.Υ. ΧΑΛΚΙΔΑΣ	24	0	5	1	1	2	0	0	0	33
Π.Υ. ΙΣΤΙΑΙΑΣ		133	0	1	2	0	0	0	2	0	138
Π.Κ. ΛΙΜΝΗΣ	Π.Υ. ΙΣΤΙΑΙΑΣ	59	0	1	1	0	0	0	0	0	61
Π.Κ. ΜΑΝΤΟΥΔΙΟΥ	Π.Υ. ΙΣΤΙΑΙΑΣ	59	0	0	0	0	0	0	1	0	60
Π.Υ. ΕΡΜΟΥΠΟΛΗΣ		74	10	22	10	3	6	6	0	0	131
Π.Κ. ΑΝΔΡΟΥ	Π.Υ. ΕΡΜΟΥΠΟΛΗΣ	113	29	14	0	3	6	2	0	0	167
Π.Κ. ΠΑΡΟΥ	Π.Υ. ΕΡΜΟΥΠΟΛΗΣ	43	0	6	2	0	0	0	0	0	51
Π.Κ. ΝΑΞΟΥ	Π.Υ. ΕΡΜΟΥΠΟΛΗΣ	89	0	0	3	1	2	0	0	0	95
Π.Κ. ΤΗΝΟΥ	Π.Υ. ΕΡΜΟΥΠΟΛΗΣ	30	0	3	1	0	0	0	0	0	34
Π.Υ. ΡΟΔΟΥ		69	21	12	13	0	0	0	0	0	115
Π.Κ. ΛΙΝΔΟΥ	Π.Υ. ΡΟΔΟΥ	43	11	3	4	0	0	0	0	0	61
Π.Κ. ΚΑΡΠΑΘΟΥ	Π.Υ. ΡΟΔΟΥ	22	1	1	0	0	0	0	0	0	24
Π.Κ. ΑΠΟΛΛΩΝΑ	Π.Υ. ΡΟΔΟΥ	83	23	12	15	1	5	2	0	0	141
Π.Υ. ΚΩ		50	4	11	7	1	0	0	0	0	73
Π.Υ. ΜΥΤΙΛΗΝΗΣ		73	2	0	0	0	0	0	8	0	83
Π.Κ. ΚΑΛΛΟΝΗΣ	Π.Υ. ΜΥΤΙΛΗΝΗΣ	93	0	10	0	1	0	0	12	0	116
Π.Κ. ΑΓΙΑΣΟΥ	Π.Υ. ΜΥΤΙΛΗΝΗΣ	16	0	0	0	0	0	0	0	0	16
Π.Κ. ΠΛΩΜΑΡΙΟΥ	Π.Υ. ΜΥΤΙΛΗΝΗΣ	16	0	3	0	0	0	0	0	0	19
Π.Υ. ΜΥΡΙΝΑΣ ΛΗΜΝΟΥ		46	0	2	6	0	0	0	0	0	54
Π.Υ. ΧΙΟΥ		30	3	0	0	0	0	0	0	0	33
Π.Κ. ΚΑΡΔΑΜΥΛΩΝ	Π.Υ. ΧΙΟΥ	95	0	5	2	4	0	4	0	0	110
Π.Κ. ΑΡΜΟΛΙΩΝ		55	0	3	4	1	0	2	0	0	65
Π.Υ. ΣΑΜΟΥ		133	36	11	2	10	10	4	0	0	206
Π.Κ. ΙΚΑΡΙΑΣ	Π.Υ. ΣΑΜΟΥ	3	1	0	0	0	0	0	0	0	4
Π.Κ. ΚΑΡΛΟΒΑΣΙΟΥ	Π.Υ. ΣΑΜΟΥ	61	6	11	1	7	4	4	0	0	94
Π.Κ. ΡΑΧΩΝ ΙΚΑΡΙΑΣ	Π.Υ. ΣΑΜΟΥ	3	0	0	0	0	0	0	0	0	3
Π.Κ. ΜΟΙΡΩΝ	Δ.Π.Υ. ΗΡΑΚΛΕΙΟΥ	64	13	0	0	0	0	0	0	0	77
Π.Κ. ΧΕΡΣΟΝΗΣΟΥ	Δ.Π.Υ. ΗΡΑΚΛΕΙΟΥ	57	16	0	0	0	0	0	0	0	73
Π.Κ. ΠΥΡΓΟΥ ΜΟΝΟΦΑΤΣΙΟΥ		119	46	0	0	0	0	0	0	0	165
Π.Κ. ΑΝΩ ΒΙΑΝΝΟΥ		30	9	0	0	0	0	0	0	0	39
1ος Π.Σ. ΗΡΑΚΛΕΙΟΥ		136	9	1	0	0	0	0	0	0	146
4ος Π.Σ. ΗΡΑΚΛΕΙΟΥ		10	0	0	0	0	0	0	0	0	10
Π.Κ. ΒΡΥΣΣΩΝ	Δ.Π.Υ. ΧΑΝΙΩΝ	98	4	0	0	0	0	0	0	0	102
1ος Π.Σ. ΧΑΝΙΩΝ		327	31	3	4	6	2	0	0	0	373
Π.Υ. ΚΑΣΤΕΛΛΙΟΥ		98	0	0	3	1	0	0	0	0	102
Π.Κ. ΚΑΝΤΑΝΟΥ	Π.Υ. ΚΑΣΤΕΛΛΙΟΥ	73	4	1	0	3	4	0	0	0	85
Π.Υ. ΡΕΘΥΜΝΗΣ		126	3	2	1	6	0	0	0	0	138
Π.Κ. ΣΠΗΛΙΟΥ	Π.Υ. ΡΕΘΥΜΝΟΥ	137	19	6	0	6	0	0	0	0	168
Π.Κ. ΓΑΡΑΖΟΥ	Π.Υ. ΡΕΘΥΜΝΟΥ	39	0	1	0	0	0	0	0	0	40
Π.Κ. ΠΕΡΑΜΑΤΟΣ	Π.Υ. ΡΕΘΥΜΝΟΥ	68	0	0	0	1	0	0	0	0	69
Π.Κ. ΑΓ. ΦΩΤΕΙΝΗΣ		81	0	0	0	1	0	0	0	0	82
Π.Κ. ΕΠΙΣΚΟΠΗΣ	Π.Υ. ΡΕΘΥΜΝΟΥ	37	1	0	0	0	0	0	0	0	38
Π.Υ. ΑΓ. ΝΙΚΟΛΑΟΥ		129	4	16	0	1	2	2	0	0	154
Π.Κ. ΤΖΕΡΜΙΑΔΟΥ		31	1	0	0	0	0	0	0	0	32
Π.Υ. ΙΕΡΑΠΕΤΡΑΣ		102	3	5	0	4	2	0	0	0	116
Π.Κ. ΣΗΤΕΙΑΣ	Π.Υ. ΙΕΡΑΠΕΤΡΑΣ	143	8	14	0	2	0	0	0	0	167
Π.Κ. ΘΥΝΑΛΙΩΝ	Δ.Π.Υ. ΚΕΡΚΥΡΑΣ	129	3	11	1	1	6	0	12	0	163
Π.Κ. ΑΡΓΥΡΑΔΩΝ	Δ.Π.Υ. ΚΕΡΚΥΡΑΣ	22	1	2	0	0	0	0	2	0	27
Π.Κ. ΓΑΙΟΥ ΠΑΞΩΝ	Δ.Π.Υ. ΚΕΡΚΥΡΑΣ	8	0	0	0	0	0	0	0	0	8
1ος Π.Σ. ΚΕΡΚΥΡΑΣ		140	6	29	10	1	2	2	24	1	215
Π.Υ. ΛΕΥΚΑΔΑΣ		129	27	16	4	4	6	8	2	0	196
Π.Κ. ΒΑΣΙΛΙΚΗΣ	Π.Υ. ΛΕΥΚΑΔΑΣ	49	0	0	5	0	0	1	0	0	55
Π.Υ. ΑΡΓΟΣΤΟΛΙΟΥ		182	6	0	0	3	0	4	28	0	223
Π.Κ. ΣΑΜΗΣ	Π.Υ. ΑΡΓΟΣΤΟΛΙΟΥ	50	4	0	0	2	0	0	12	0	68
Π.Κ. ΙΘΑΚΗΣ	Π.Υ. ΑΡΓΟΣΤΟΛΙΟΥ	4	0	5	1	0	0	2	2	0	14
Π.Κ. ΛΗΞΟΥΡΙΟΥ	Π.Υ. ΑΡΓΟΣΤΟΛΙΟΥ	65	3	2	0	0	0	2	10	0	82
Π.Υ. ΖΑΚΥΝΘΟΥ		228	7	33	2	5	8	0	0	0	283
Π.Κ. ΕΛΑΤΙΩΝ		33	0	4	0	1	0	0	2	0	40

ΣΥΝΟΛΟ		19.782	1.283	936	454	185	267	161	428	4	23.500
--------	--	--------	-------	-----	-----	-----	-----	-----	-----	---	--------

E15**ΚΑΤΑΣΤΑΣΗ ΖΗΜΙΩΝ ΑΠΟ ΔΑΣΙΚΕΣ ΠΥΡΚΑΓΙΕΣ ΕΤΟΥΣ 2010****(ΣΥΓΚΕΝΤΡΩΤΙΚΑ ΑΝΑ ΝΟΜΟ)**

ΝΟΜΟΣ	Αριθμός	ΖΗΜΙΕΣ ΣΕ ΣΤΡΕΜΜΑΤΑ								ΣΥΝΟΛΟ
		Δάση	Δασική έκταση	Άλση	Χορτοκές εκτάσεις	Καλάμια - Βάλτοι	Γεωργικές εκτάσεις	Υπολ. Καλλιεργ.	Σκουπι-δότοποι	
ΑΙΤΟΛΩΚΑΡΝΑΝΙΑΣ	365	5	1.068	0	214	265	645	70	4	2.270
ΑΡΓΟΛΙΔΟΣ	176	153	555	0	217	14	486	14	11	1.451
ΑΡΚΑΔΙΑΣ	156	6	292	0	68	6	96	51	9	529
ΑΡΤΑΣ	133	1	50	0	67	526	154	1	1	799
ΑΤΤΙΚΗΣ	361	1.505	9.626	21	8.150	542	5.614	216	154	25.826
ΑΧΑΪΑΣ	355	27	1.194	0	977	104	580	225	55	3.163
ΒΟΙΩΤΙΑΣ	186	155	2.183	3	170	38	1.096	955	3	4.602
ΓΡΕΒΕΝΩΝ	23	4	118	0	7	0	10	0	0	139
ΔΡΑΜΑΣ	49	2	824	0	104	0	56	153	0	1.140
ΔΩΔΕΚΑΝΗΣΩΝ	98	397	169	0	818	10	626	31	3	2.054
ΕΒΡΟΥ	104	20	150	1	697	22	73	305	14	1.281
ΕΥΒΟΙΑΣ	309	46	3.319	1	2.293	751	1.753	51	7	8.221
ΕΥΡΥΤΑΝΙΑΣ	13	2	4	0	3	0	0	0	0	8
ΖΑΚΥΝΘΟΥ	122	25	1.565	0	26	33	184	7	0	1.841
ΗΛΕΙΑΣ	540	220	152	1	43	625	473	187	9	1.711
ΗΜΑΘΙΑΣ	81	0	1	0	94	15	28	23	8	169
ΗΡΑΚΛΕΙΟΥ	254	130	102	0	900	75	207	33	2	1.450
ΘΕΣΣΠΡΩΤΙΑΣ	113	0	1.489	0	167	9	46	4	20	1.735
ΘΕΣΣΑΛΟΝΙΚΗΣ	125	9	87	2	394	142	60	299	28	1.020
ΙΩΑΝΝΙΝΩΝ	91	113	508	0	236	8	106	16	33	1.019
ΚΑΒΑΛΑΣ	76	3	58	0	46	83	41	8	6	246
ΚΑΡΔΙΤΣΑΣ	384	0	22	0	1.786	223	525	2.630	1	5.186
ΚΑΣΤΟΡΙΑΣ	31	1	30	0	193	0	3	30	0	257
ΚΕΡΚΥΡΑΣ	114	351	397	2	58	6	63	0	8	886
ΚΕΦΑΛΛΟΝΙΑΣ	129	20	3.056	0	98	12	360	1	10	3.557
ΚΙΛΚΙΣ	166	11	24	0	288	34	228	640	0	1.224
ΚΟΖΑΝΗΣ	104	0	15	0	81	3	22	392	0	513
ΚΟΡΙΝΘΙΑΣ	185	6	362	0	67	2	379	6	13	835
ΚΥΚΛΑΔΩΝ	177	2	1	0	9.607	205	48	0	9	9.872
ΛΑΚΩΝΙΑΣ	298	64	1.749	0	306	324	922	4	62	3.432
ΛΑΡΙΣΣΑΣ	303	27	394	2	451	203	583	6.565	0	8.225
ΛΑΣΙΘΙΟΥ	161	1.300	874	0	1.046	3	373	1	0	3.597
ΛΕΣΒΟΥ	88	19	62	1	314	7	167	10	14	593
ΛΕΥΚΑΔΟΣ	86	216	1.412	0	0	601	1.779	2	4	4.015
ΜΑΓΝΗΣΙΑΣ	94	10	158	5	49	9	554	284	1	1.069
ΜΕΣΣΗΝΙΑΣ	419	21	1.228	1	7	228	725	20	37	2.265
ΞΑΝΘΗΣ	60	6	14	0	29	10	65	25	6	156
ΠΕΛΛΑΣ	245	1	12	0	1.627	97	96	73	20	1.926
ΠΙΕΡΙΑΣ	48	1	12	0	43	5	59	74	4	199
ΠΡΕΒΕΖΗΣ	120	2	181	0	43	35	49	13	1	326
ΡΕΘΥΜΝΟΥ	194	581	843	0	6.080	7	1.722	11	4	9.248
ΡΟΔΟΠΗΣ	113	2	14	0	82	29	5	248	1	381
ΣΑΜΟΥ	53	10.598	5.016	0	17	16	7.020	7	1	22.675
ΣΕΡΡΩΝ	344	30	1.157	0	412	136	95	1.050	0	2.880
ΤΡΙΚΑΛΩΝ	72	4	93	0	268	17	79	118	0	579
ΦΘΙΩΤΙΔΑΣ	220	212	1.847	1	45	255	459	225	4	3.047
ΦΛΩΡΙΝΑΣ	33	0	72	0	115	71	39	123	0	419
ΦΩΚΙΔΟΣ	62	7	384	0	112	6	216	71	6	801
ΧΑΛΚΙΔΙΚΗΣ	70	73	133	0	9	2	118	21	3	360
ΧΑΝΙΩΝ	235	69	1.169	2	376	37	260	6	4	1.922
ΧΙΟΥ	51	321	229	0	306	1	331	1	1	1.188

ΑΡΙΘΜΟΣ ΠΥΡΚΑΓΙΩΝ ΑΝΑ ΝΟΜΟ



E16 ΚΑΤΑΣΤΑΣΗ ΠΡΟΣΩΠΙΚΟΥ ΕΤΟΥΣ 2010

(ΣΥΓΚΕΝΤΡΩΤΙΚΑ ΑΝΑ ΝΟΜΟ)

ΝΟΜΟΣ	ΠΡΟΣΩΠΙΚΟ					ΣΥΝΟΛΟ
	ΠΥΡΟΣ. ΣΩΜΑ	ΠΕΖΟΠΟΡΑ ΤΜΗΜΑΤΑ	ΕΘΕΛΟ- ΝΤΕΣ	ΣΤΡΑΤΟΣ	ΑΛΛΕΣ ΔΥΝΑΜΕΙΣ	
ΑΙΤΟΛΩΑΚΑΡΝΑΝΙΑΣ	1.910	77	4	0	26	2.017
ΑΡΓΟΛΙΔΟΣ	1.320	103	3	0	218	1.644
ΑΡΚΑΔΙΑΣ	906	98	8	0	84	1.096
ΑΡΤΑΣ	625	15	4	0	3	647
ΑΤΤΙΚΗΣ	4.123	1.016	385	83	328	5.935
ΑΧΑΙΑΣ	2.065	245	83	8	28	2.429
ΒΟΙΩΤΙΑΣ	1.521	168	28	0	49	1.766
ΓΡΕΒΕΝΩΝ	96	16	0	0	3	115
ΔΡΑΜΑΣ	357	33	3	0	8	401
ΔΩΔΕΚΑΝΗΣΩΝ	820	161	50	49	359	1.439
ΕΒΡΟΥ	497	96	6	5	31	635
ΕΥΒΟΙΑΣ	2.203	169	346	6	281	3.005
ΕΥΡΥΤΑΝΙΑΣ	70	0	0	0	0	70
ΖΑΚΥΝΘΟΥ	737	44	23	0	65	869
ΗΛΕΙΑΣ	2.967	79	15	1	34	3.096
ΗΜΑΘΙΑΣ	293	0	5	0	18	316
ΗΡΑΚΛΕΙΟΥ	1.127	196	11	2	8	1.344
ΘΕΣΠΡΩΤΙΑΣ	698	82	15	0	3	798
ΘΕΣΣΑΛΟΝΙΚΗΣ	939	102	38	20	23	1.122
ΙΩΑΝΝΙΝΩΝ	405	94	1	0	7	507
ΚΑΒΑΛΑΣ	320	43	3	0	24	390
ΚΑΡΔΙΤΣΑΣ	945	21	0	0	12	978
ΚΑΣΤΟΡΙΑΣ	172	0	0	0	2	174
ΚΕΡΚΥΡΑΣ	700	162	33	0	142	1.037
ΚΕΦΑΛΛΟΝΙΑΣ	791	217	133	0	26	1.167
ΚΙΛΚΙΣ	557	23	4	0	8	592
ΚΟΖΑΝΗΣ	378	9	0	0	11	398
ΚΟΡΙΝΘΙΑΣ	1.337	88	213	0	98	1.736
ΚΥΚΛΑΔΩΝ	917	69	54	0	342	1.382
ΛΑΚΩΝΙΑΣ	2.041	206	72	0	374	2.693
ΛΑΡΙΣΑΣ	1.013	91	21	0	33	1.158
ΛΑΣΗΘΙΟΥ	1.016	241	6	17	352	1.632
ΛΕΣΒΟΥ	574	181	16	40	79	890
ΛΕΥΚΑΔΟΣ	682	197	3	6	51	939
ΜΑΓΝΗΣΙΑΣ	701	127	5	7	42	882
ΜΕΣΣΗΝΙΑΣ	2.089	19	41	0	125	2.274
ΞΑΝΘΗΣ	179	0	0	0	3	182
ΠΕΛΛΑΣ	933	30	26	0	22	1.011
ΠΙΕΡΙΑΣ	185	0	3	0	10	198
ΠΡΕΒΕΖΗΣ	626	20	0	0	10	656
ΡΕΘΥΜΝΟΥ	1.159	206	3	0	69	1.437
ΡΟΔΟΠΗΣ	423	10	0	0	2	435
ΣΑΜΟΥ	630	316	295	51	30	1.322
ΣΕΡΡΩΝ	1.292	30	0	0	0	1.322
ΤΡΙΚΑΛΩΝ	342	16	0	0	14	372
ΦΘΙΩΤΙΔΑΣ	1.568	357	4	0	71	2.000
ΦΛΩΡΙΝΑΣ	156	10	0	0	0	166
ΦΩΚΙΔΟΣ	460	101	6	0	27	594
ΧΑΛΚΙΔΙΚΗΣ	633	98	128	0	73	932
ΧΑΝΙΩΝ	1.321	77	40	6	104	1.548
ΧΙΟΥ	408	93	35	20	79	635

E17

ΚΑΤΑΣΤΑΣΗ ΜΕΣΩΝ ΕΤΟΥΣ 2010

(ΣΥΓΚΕΝΤΡΩΤΙΚΑ ΑΝΑ ΝΟΜΟ)

ΝΟΜΟΣ	ΜΕΣΑ									ΣΥΝΟΛΟ
	ΠΥΡΟΣ. ΟΧΗΜ.	ΟΧΗΜ. ΟΤΑ	ΒΥΤΙΟ- ΦΟΡΑ	ΜΗΧΑΝΗ ΜΑΤΑ	ΕΛΙΚΟ- ΠΤΕΡΑ	Α/Φ CL415	Α/Φ CL215	Α/Φ PZL	Α/Φ GRU.	
ΑΙΤΟΛΩΚΑΡΝΑΝΙΑΣ	800	56	10	6	3	0	6	34	2	917
ΑΡΓΟΛΙΔΟΣ	562	11	53	25	4	13	3	32	0	703
ΑΡΚΑΔΙΑΣ	372	23	26	8	4	2	3	18	0	456
ΑΡΤΑΣ	263	17	0	3	0	0	0	0	0	283
ΑΤΤΙΚΗΣ	1565	185	210	24	44	58	36	4	1	2.127
ΑΧΑΙΑΣ	815	27	31	17	5	13	5	14	0	927
ΒΟΙΩΤΙΑΣ	629	29	44	11	0	24	10	8	0	755
ΓΡΕΒΕΝΩΝ	35	1	1	0	0	2	0	0	0	39
ΔΡΑΜΑΣ	148	0	0	3	2	2	0	7	0	162
ΔΩΔΕΚΑΝΗΣΩΝ	267	60	39	39	2	5	2	0	0	414
ΕΒΡΟΥ	236	3	8	15	2	0	0	0	0	264
ΕΥΒΟΙΑΣ	921	120	40	19	11	15	1	3	0	1.130
ΕΥΡΥΤΑΝΙΑΣ	28	0	0	0	1	0	0	2	0	31
ΖΑΚΥΝΘΟΥ	261	7	37	2	6	8	0	2	0	323
ΗΛΕΙΑΣ	1282	197	4	5	4	5	8	30	0	1.535
ΗΜΑΘΙΑΣ	130	0	5	28	0	0	0	0	0	163
ΗΡΑΚΛΕΙΟΥ	416	93	1	0	0	0	0	0	0	510
ΘΕΣΠΡΩΤΙΑΣ	263	3	0	3	2	3	3	0	0	277
ΘΕΣΣΑΛΟΝΙΚΗΣ	424	1	10	6	2	0	4	0	0	447
ΙΩΑΝΝΙΝΩΝ	182	0	1	0	0	2	2	0	0	187
ΚΑΒΑΛΑΣ	107	11	6	9	0	0	0	8	0	141
ΚΑΡΔΙΤΣΑΣ	453	0	0	2	1	0	0	0	0	456
ΚΑΣΤΟΡΙΑΣ	57	6	2	0	0	0	0	0	0	65
ΚΕΡΚΥΡΑΣ	299	10	42	11	2	8	2	38	1	413
ΚΕΦΑΛΛΟΝΙΑΣ	301	13	7	1	5	0	8	52	0	387
ΚΙΛΚΙΣ	253	3	0	1	0	2	0	0	0	259
ΚΟΖΑΝΗΣ	162	1	1	3	0	0	0	0	0	167
ΚΟΡΙΝΘΙΑΣ	612	20	40	4	0	14	4	8	0	702
ΚΥΚΛΑΔΩΝ	349	39	45	16	7	14	8	0	0	478
ΛΑΚΩΝΙΑΣ	718	76	89	25	3	16	0	34	0	961
ΛΑΡΙΣΑΣ	437	13	1	5	0	0	0	0	0	456
ΛΑΣΘΗΙΟΥ	405	16	35	0	7	4	2	0	0	469
ΛΕΣΒΟΥ	244	2	15	6	1	0	0	20	0	288
ΛΕΥΚΑΔΟΣ	178	27	16	9	4	6	9	2	0	251
ΜΑΓΝΗΣΙΑΣ	293	3	5	5	0	0	2	2	0	310
ΜΕΣΣΗΝΙΑΣ	926	47	31	41	4	4	3	47	0	1.103
ΞΑΝΘΗΣ	71	1	0	0	0	0	0	0	0	72
ΠΕΛΛΑΣ	359	1	2	20	0	2	0	0	0	384
ΠΙΕΡΙΑΣ	81	2	1	2	1	0	0	0	0	87
ΠΡΕΒΕΖΗΣ	257	1	0	2	0	0	4	0	0	264
ΡΕΘΥΜΝΟΥ	488	23	9	1	14	0	0	0	0	535
ΡΟΔΟΠΗΣ	182	0	0	0	1	0	0	2	0	185
ΣΑΜΟΥ	200	43	22	3	17	14	8	0	0	307
ΣΕΡΡΩΝ	552	2	2	0	0	2	1	0	0	559
ΤΡΙΚΑΛΩΝ	261	14	3	6	1	0	1	0	0	286
ΦΘΙΩΤΙΔΑΣ	693	9	20	19	5	17	14	54	0	831
ΦΛΩΡΙΝΑΣ	53	1	0	0	0	0	0	0	0	54
ΦΩΚΙΔΟΣ	156	18	8	2	0	0	6	7	0	197
ΧΑΛΚΙΔΙΚΗΣ	260	6	2	34	5	6	0	0	0	313
ΧΑΝΙΩΝ	596	39	4	7	10	6	0	0	0	662
ΧΙΟΥ	180	3	8	6	5	0	6	0	0	208

ΜΕΡΟΣ ΣΤ΄

ΗΓΕΣΙΕΣ ΤΟΥ

ΠΥΡ/ΚΟΥ ΣΩΜΑΤΟΣ

**ΟΙ ΔΙΑΤΕΛΕΣΑΝΤΕΣ ΑΡΧΗΓΟΙ
ΤΟΥ ΠΥΡΟΣΒΕΣΤΙΚΟΥ ΣΩΜΑΤΟΣ**

Α/Α	ΕΠΩΝΥΜΟ - ΟΝΟΜΑ	Χρόνος Υπηρεσίας			
1	ΤΡΥΦΩΝΑΣ ΔΗΜΗΤΡΙΟΣ	από	19/4/1935	έως	23/11/1935
2	ΚΑΡΑΠΑΤΕΑΣ ΠΑΥΛΟΣ	>>	23/11/1935	>>	31/7/1940
3	ΒΑΡΣΟΣ ΓΕΩΡΓΙΟΣ	>>	31/7/1940	>>	22/11/1940
4	ΣΙΩΚΟΣ ΘΕΟΔΩΡΟΣ	>>	22/11/1940	>>	13/8/1941
5	ΦΙΛΙΠΠΙΔΗΣ ΑΓΑΜΕΜΝΩΝ	>>	13/8/1941	>>	14/11/1941
6	ΠΑΠΑΔΟΠΟΥΛΟΣ ΝΙΚΟΛΑΟΣ	>>	14/11/1941	>>	19/3/1942
7	ΚΑΡΑΝΙΚΑΣ ΑΙΜΙΛΙΟΣ	>>	19/3/1942	>>	16/1/1943
8	ΠΑΠΑΓΕΩΡΓΙΟΥ ΑΠΟΣΤΟΛΟΣ	>>	16/1/1943	>>	23/10/1943
9	ΠΑΠΑΚΥΡΙΑΖΗΣ ΓΕΩΡΓΙΟΣ	>>	23/10/1943	>>	22/2/1944
10	ΓΕΩΡΓΙΟΥ ΓΕΩΡΓΙΟΣ	>>	22/2/1944	>>	9/8/1944
11	ΙΩΑΝΝΙΔΗΣ ΠΕΛΙΑΣ	>>	9/8/1944	>>	22/11/1944
12	ΚΟΚΚΙΝΑΚΗΣ ΑΛΚΙΒΙΑΔΗΣ	>>	22/11/1944	>>	30/8/1946
13	ΠΑΠΑΡΓΥΡΗΣ ΑΡΓΥΡΙΟΣ	>>	30/8/1946	>>	7/7/1950
14	ΑΜΜΑΝΙΤΗΣ ΞΕΝΟΦΩΝ	>>	7/7/1950	>>	6/6/1953
15	ΣΠΗΛΙΩΤΟΠΟΥΛΟΣ ΝΙΚΟΛΑΟΣ	>>	6/6/1953	>>	27/3/1959
16	ΜΠΟΥΡΑΝΤΑΣ ΝΙΚΟΛΑΟΣ	>>	27/3/1959	>>	8/8/1964
17	ΦΙΛΙΟΣ ΣΩΚΡΑΤΗΣ	>>	8/8/1964	>>	19/2/1966
18	ΜΑΡΑΓΚΑΣ ΚΩΝ/ΝΟΣ	>>	19/2/1966	>>	6/6/1967
19	ΚΑΡΑΧΑΛΙΟΣ ΙΩΑΝΝΗΣ	>>	6/6/1967	>>	31/12/1970
20	ΔΗΜΑΣ ΑΝΔΡΟΝΙΚΟΣ	>>	12/1/1971	>>	22/3/1974
21	ΑΔΑΜΟΠΟΥΛΟΣ ΤΑΞΙΑΡΧΗΣ	>>	22/3/1974	>>	28/11/1975
22	ΓΚΙΚΑΣ ΚΩΝ/ΝΟΣ	>>	28/11/1975	>>	3/1/1978
23	ΠΟΤΟΥΡΙΔΗΣ ΠΑΝΑΓΙΩΤΗΣ	>>	3/1/1978	>>	2/2/1981
24	ΞΙΦΑΡΑΣ ΔΗΜΗΤΡΙΟΣ	>>	3/2/1981	>>	19/1/1982
25	ΜΟΝΑΝΤΕΡΑΣ ΣΩΤΗΡΙΟΣ	>>	20/1/1982	>>	6/2/1985
26	ΑΝΤΩΝΟΠΟΥΛΟΣ ΝΙΚΟΛΑΟΣ	>>	6/2/1985	>>	28/4/1986
27	ΑΛΑΜΑΡΑΣ ΒΑΣΙΛΕΙΟΣ	>>	28/4/1986	>>	26/7/1989
28	ΜΕΝΤΗΣ ΝΙΚΟΛΑΟΣ	>>	26/7/1989	>>	7/5/1990
29	ΑΡΚΟΥΔΕΑΣ ΚΩΝ/ΝΟΣ	>>	7/5/1990	>>	6/3/1993
30	ΚΑΛΑΝΤΖΗΣ ΔΗΜΗΤΡΙΟΣ	>>	6/3/1993	>>	17/12/1993
31	ΚΑΡΑΔΗΜΑΣ ΒΑΣΙΛΕΙΟΣ	>>	17/12/1993	>>	29/3/1995
32	ΑΛΕΒΙΖΑΚΗΣ ΝΙΚΟΛΑΟΣ	>>	29/3/1995	>>	4/3/1997
33	ΓΚΕΚΑΣ ΑΝΔΡΕΑΣ	>>	4/3/1997	>>	5/5/2000
34	ΦΟΥΡΛΑΣ ΠΑΝΑΓΙΩΤΗΣ	>>	5/5/2000	>>	20/4/2004
35	ΣΜΕΤΗΣ ΧΡΗΣΤΟΣ	>>	20/4/2004	>>	28/2/2006
36	ΚΟΗΣ ΑΝΔΡΕΑΣ	>>	28/2/2006	>>	20/12/2007
37	ΚΟΝΤΟΚΩΣΤΑΣ ΑΘΑΝΑΣΙΟΣ	>>	20/12/2007	>>	5/11/2009
38	ΣΤΕΦΑΝΙΔΗΣ ΣΤΥΛΙΑΝΟΣ	>>	5/11/2009		

**ΟΙ ΔΙΑΤΕΛΕΣΑΝΤΕΣ ΥΠΑΡΧΗΓΟΙ
ΤΟΥ ΠΥΡΟΣΒΕΣΤΙΚΟΥ ΣΩΜΑΤΟΣ**

Α/Α	ΕΠΩΝΥΜΟ - ΟΝΟΜΑ	Χρόνος Υπηρεσίας			
1.	ΔΗΜΑΣ ΑΝΔΡΟΝΙΚΟΣ	από	13/5/1969	έως	12/1/1971
2.	ΚΑΤΣΑΝΟΣ ΒΑΣΙΛΕΙΟΣ	>>	27/1/1971	>>	25/3/1973
3.	ΑΔΑΜΟΠΟΥΛΟΣ ΤΑΞΙΑΡΧΗΣ	>>	11/3/1974	>>	21/3/1974
4.	ΓΚΙΚΑΣ ΚΩΝ/ΝΟΣ	>>	26/11/1974	>>	27/11/1975
5.	ΚΟΝΤΟΓΕΩΡΓΟΣ ΝΙΚΟΛΑΟΣ	>>	8/12/1975	>>	25/12/1976
6.	ΠΟΤΟΥΡΙΑΔΗΣ ΠΑΝΑΓΙΩΤΗΣ	>>	28/12/1976	>>	3/1/1978
7.	ΕΙΦΑΡΑΣ ΔΗΜΗΤΡΙΟΣ	>>	5/1/1978	>>	2/2/1981
8.	ΚΑΡΟΠΟΥΛΟΣ ΚΩΝ/ΝΟΣ	>>	24/7/1981	>>	11/3/1983
9.	ΤΖΑΝΕΤΟΣ ΣΩΤΗΡΙΟΣ	>>	9/4/1985	>>	19/5/1986
10.	ΛΟΥΜΟΣ ΠΟΛΥΧΡΟΝΗΣ	>>	19/5/1986	>>	27/4/1986
11.	ΔΡΟΥΓΚΑΣ ΣΤΑΥΡΟΣ	>>	27/4/1988	>>	5/4/1989
12.	ΜΕΝΤΗΣ ΝΙΚΟΛΑΟΣ	>>	6/4/1989	>>	26/7/1989
13.	ΑΡΚΟΥΔΕΑΣ ΚΩΝ/ΝΟΣ	>>	9/8/1989	>>	7/5/1990
14.	ΝΙΚΑΣ ΑΝΤΩΝΙΟΣ	>>	9/5/1990	>>	1/4/1992
15.	ΣΑΒΒΑΣ ΔΗΜΗΤΡΙΟΣ	>>	8/4/1992	>>	9/3/1993
16.	ΛΑΓΟΣ ΧΡΗΣΤΟΣ	>>	9/3/1993	>>	16/11/1993
17.	ΚΟΤΡΩΤΣΙΟΣ ΚΩΝ/ΝΟΣ	>>	17/12/1993	>>	17/4/1995
18.	ΣΚΟΡΔΑΛΗΣ ΚΩΝ/ΝΟΣ	>>	17/4/1995	>>	15/3/1996
19.	ΓΚΕΚΑΣ ΑΝΔΡΕΑΣ	>>	15/3/1996	>>	4/3/1997
20.	ΚΟΤΣΙΩΡΗΣ ΝΙΚΟΛΑΟΣ	>>	14/3/1997	>>	9/5/2000
21.	ΦΟΥΡΛΑΣ ΠΑΝΑΓΙΩΤΗΣ	>>	1/9/1999	>>	5/5/2000
22.	ΚΑΡΑΝΤΩΝΗΣ ΚΩΝ/ΝΟΣ	>>	9/5/2000	>>	1/3/2002
23.	ΓΑΛΑΝΟΠΟΥΛΟΣ ΑΝΑΣΤΑΣΙΟΣ	>>	9/5/2000	>>	1/3/2002
24.	ΚΟΝΤΟΓΕΩΡΓΟΣ ΑΧΙΛΛΕΑΣ	>>	1/3/2002	>>	22/4/2004
25.	ΓΕΩΡΓΙΑΚΟΣ ΓΕΩΡΓΙΟΣ	>>	1/3/2002	>>	22/4/2004
26.	ΚΟΗΣ ΑΝΔΡΕΑΣ	>>	22/4/2004	>>	28/2/2006
27.	ΜΗΤΡΟΠΕΤΡΟΣ ΧΡΗΣΤΟΣ	>>	22/4/2004	>>	3/3/2006
28.	ΚΑΡΔΑΡΑΣ ΒΑΣΙΛΕΙΟΣ	>>	3/3/2006	>>	1/3/2007
29.	ΠΑΠΑΣ ΦΩΤΙΟΣ	>>	1/3/2007	>>	15/1/2008
30.	ΣΤΕΦΑΝΙΔΗΣ ΣΤΥΛΙΑΝΟΣ	>>	15/1/2008	>>	5/11/2009
31.	ΓΕΡΟΚΩΣΤΑΣ ΑΠΟΣΤΟΛΟΣ	>>	6/11/2009	>>	31/1/2011
32.	ΜΠΟΝΑΤΣΟΣ ΠΑΝΑΓΙΩΤΗΣ	>>	31/1/2011		