Αρχηγείο Πυροσβεστικού Σώματος

ΔΡΑΣΤΗΡΙΟΤΗΤΕΣ
ΠΥΡΟΣΒΕΣΤΙΚΟΥ ΣΩΜΑΤΟΣ
ΕΤΟΥΣ 2011

ΔΡΑΣΤΗΡΙΟΤΗΤΕΣ

ΤΗΝ ΕΚΔΟΣΗ ΕΠΙΜΕΛΗΘΗΚΕ

Η ΔΙΕΥΘΥΝΣΗ ΠΛΗΡΟΦΟΡΙΚΗΣ & ΕΠΙΚΟΙΝΩΝΙΩΝ Α.Π.Σ.

ΠΕΡΙΕΧΟΜΕΝΑ

		Σελίδα
ΠΕΡΙΕΧΟΜΕΝΑ		3
ΜΕΡΟΣ Α' ΣΥΝΟΛΟ ΣΥΜΒΑΝΤΩΝ		5
Συμβάντα	Α1	6
Συμβάντα κατά Περιφέρεια	Α2 - α	7
Συμβάντα κατά Υπηρεσία	Α2 - β	8
Συμβάντα κατά Τρίμηνο	Α3	14
Συμβάντα κατά Μήνα	Α4	15
Συμβάντα κατά Ημέρα	Α5	16
Συμβάντα κατά Ώρα	Α6	17
Συμβάντα κατά Περιφέρεια την 5ετία 2006 -2010	Α7 - α	18
Συμβάντα κατά Υπηρεσία την 5ετία 2006 -2010	Α7 - β	19
Συμβάντα κατά Μήνα την 5ετία 2006 -2010	Α8	26
Διασώσεις	Α9	28
ΜΕΡΟΣ Β' ΑΣΤΙΚΕΣ ΠΥΡΚΑΓΙΕΣ		29
Πυρκαγιές εντός - εκτός κατοικημένων περιοχών	Β1	30
Πυρκαγιές κατά μήνα	Β2	31
Πυρκαγιές κατά ημέρα	Β3 - α	32
Πυρκαγιές κατά ώρα	Β3 - β	33
Πυρκαγιές κατ' έτος την 5ετία 2006 -2010	Β4	34
Αιτίες πρόκλησης πυρκαγιών κατ' έτος την 5ετία 2006 -2010	Β5	35
Χαρακτηρισμός πυρκαγιών από άποψη υπαιτιότητας	Β6	37
Χώροι που προσβλήθηκαν από πυρκαγιές	Β7	38
Αντικείμενα - υλικά που κάηκαν	Β8	41
Ζημιές - περιουσία που διασώθηκε	Β9 α- β	42
Ζημιές που προκλήθηκαν από πυρκαγιές κατά Περιφέρεια την 5ετία 2006 -2010	Β10 - α	49
Ζημιές που προκλήθηκαν από πυρκαγιές κατά Υπηρεσία την 5ετία 2006 -2010	Β10 - β	50
Ατυχήματα - Τραυματισμοί - Θάνατοι σε πυρκαγιές	Β11	56
ΜΕΡΟΣ Γ' ΠΑΡΟΧΕΣ ΒΟΗΘΕΙΑΣ - ΕΠΕΜΒΑΣΕΙΣ ΣΕ ΑΝΕΛΚΥΣΤΗΡΕΣ		57
Είδη παροχών βοήθειας	Γ1	58
Ατυχήματα - Τραυματισμοί - Θάνατοι	Γ2	58
Παροχές βοήθειας κατά μήνα	Γ3	59
Επεμβάσεις σε ανελκυστήρες κατά μήνα	Γ4	60
ΜΕΡΟΣ Δ' ΔΙΑΘΕΣΕΙΣ ΠΡΟΣΩΠΙΚΟΥ & ΜΗΧΑΝΗΜΑΤΩΝ - ΕΛΕΓΧΟΙ - ΟΜΙΛΙΕΣ - ΕΚΠΑΙΔΕΥΣΕΙΣ		61
Προσωπικό και μέσα που διατέθηκαν	Δ1	62
Έλεγχοι Πυρασφαλείας - Αποτελέσματα	Δ2	63
Ομιλίες - Εκπαιδεύσεις σε θέματα Πυρασφαλείας και Πολιτικής Άμυνας	Δ3	63
Ασφαλισμένες - Ανασφάλιστες περιουσίες	Δ4	64
Κινήσεις - Εργασίες - Καύσιμα των μέσων που διατέθηκαν	Δ5	64

ΜΕΡΟΣ Ε' ΑΓΡΟΤΙΚΕΣ - ΔΑΣΙΚΕΣ ΠΥΡΚΑΓΙΕΣ 65

Ζημιές ανά κατηγορία	Ε1	66
Προσωπικό που χρησιμοποιήθηκε	Ε2	67
Μέσα που χρησιμοποιήθηκαν	Ε3	68
Πυρκαγιές ανά μήνα	Ε4	69
Ζημιές ανά μήνα	Ε5	70
Προσωπικό ανά μήνα	Ε6	71
Μέσα ανά μήνα	Ε7	72
Πυρκαγιές ανά ημέρα	Ε8	73
Πυρκαγιές ανά ώρα	Ε9	74
Πυρκαγιές ανά έκταση ζημιών	Ε10	75
Πυρκαγιές ανά ημερομηνία (Ιανουάριος)	Ε11-α	76
Πυρκαγιές ανά ημερομηνία (Φεβρουάριος)	Ε11-β	77
Πυρκαγιές ανά ημερομηνία (Μάρτιος)	Ε11-γ	78
Πυρκαγιές ανά ημερομηνία (Απρίλιος)	Ε11-δ	79
Πυρκαγιές ανά ημερομηνία (Μάϊος)	Ε11-ε	80
Πυρκαγιές ανά ημερομηνία (Ιούνιος)	Ε11-στ	81
Πυρκαγιές ανά ημερομηνία (Ιούλιος)	Ε11-ζ	82
Πυρκαγιές ανά ημερομηνία (Αύγουστος)	Ε11-η	83
Πυρκαγιές ανά ημερομηνία (Σεπτέμβριος)	Ε11-θ	84
Πυρκαγιές ανά ημερομηνία (Οκτώβριος)	Ε11-ι	85
Πυρκαγιές ανά ημερομηνία (Νοέμβριος)	Ε11-ια	86
Πυρκαγιές ανά ημερομηνία (Δεκέμβριος)	Ε11-ιβ	87
Πυρκαγιές & Ζημιές ανά Υπηρεσία	Ε12	88
Διατεθέν Προσωπικό ανά Υπηρεσία	Ε13	92
Διατεθέντα Μέσα ανά Υπηρεσία	Ε14	96
Πυρκαγιές & Ζημιές ανά Νομό	Ε15	99
Διατεθέν Προσωπικό ανά Νομό	Ε16	102
Διατεθέντα Μέσα ανά Νομό	Ε17	103

ΜΕΡΟΣ ΣΤ' ΗΓΕΣΙΕΣ ΤΟΥ ΠΥΡΟΣΒΕΣΤΙΚΟΥ ΣΩΜΑΤΟΣ 105

ΠΙΝΑΚΑΣ ΑΡΧΗΓΩΝ ΠΥΡΟΣΒΕΣΤΙΚΟΥ ΣΩΜΑΤΟΣ 106

ΠΙΝΑΚΑΣ ΥΠΑΡΧΗΓΩΝ ΠΥΡΟΣΒΕΣΤΙΚΟΥ ΣΩΜΑΤΟΣ 107

ΜΕΡΟΣ Α΄

ΣΥΝΟΛΟ ΣΥΜΒΑΝΤΩΝ ΕΤΟΥΣ 2011

69.830	***Πυροσβεστικές έξοδοι***
191	***Κατά μέσο όρο ημερησίως***

A1 Συμβάντα έτους 2011

ΚΑΤΑΝΟΜΗ ΣΥΜΒΑΝΤΩΝ	Αστικές Πυρκαγιές	Δασικές Πυρκαγιές	Παροχές Βοήθειας	Επεμβάσεις σε Ανελκυστήρες	Ψευδείς Αναγγελίες	Σύνολο Συμβάντων
Αριθμός Συμβάντων	24.120	11.354	15.713	13.989	4.654	69.830
Ποσοστό επί συνόλου συμβάντων	34,54%	16,26%	22,50%	20,03%	6,66%	100,00%

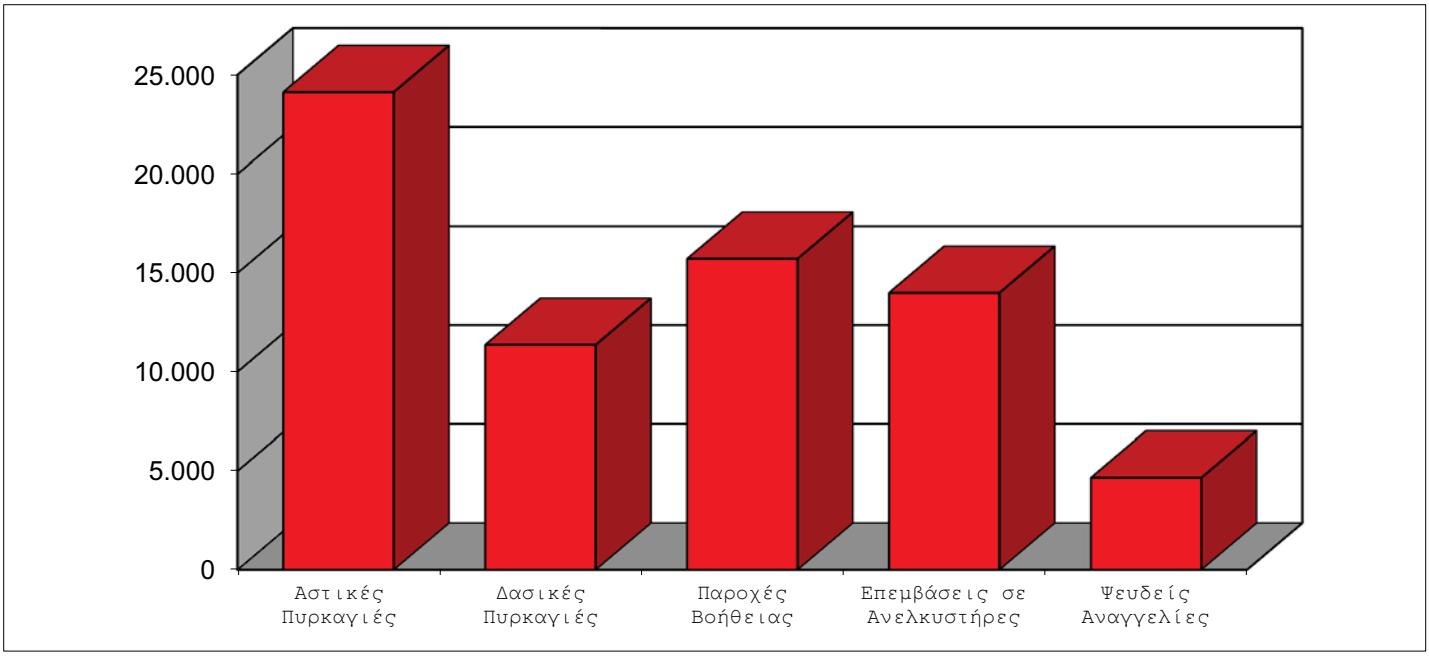

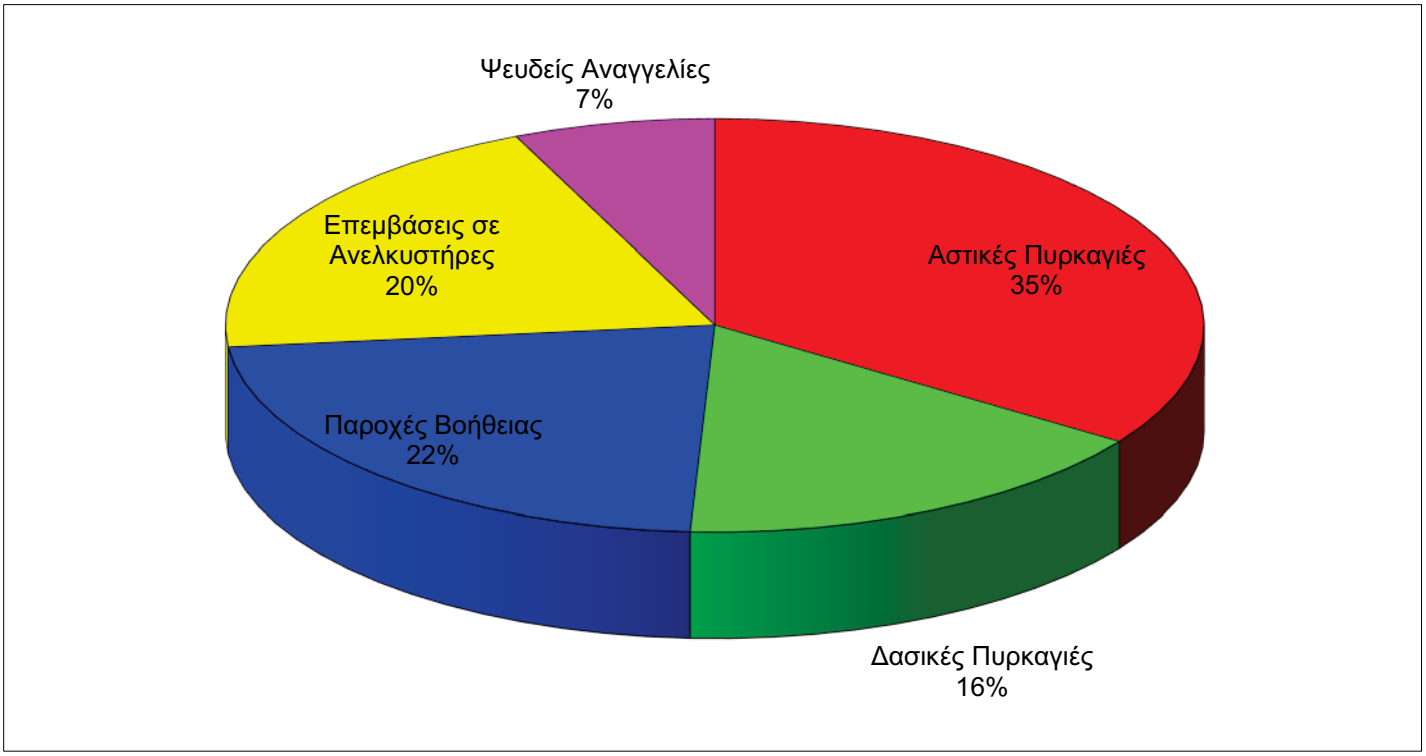

A2-α Συμβάντα ανά Περιφέρεια

ΠΕΡΙΦΕΡΕΙΑΚΕΣ ΔΙΟΙΚΗΣΕΙΣ	Αστικές Πυρκαγιές	Δασικές Πυρκαγιές	Παροχές Βοήθειας	Επεμβάσεις σε Ανελκυστήρες	Ψευδείς Αναγγελίες	Σύνολο Συμβάντων
ΠΕΡ/ΚΗ Δ/ΣΗ ΑΤΤΙΚΗΣ	10.782	201	4.895	6.600	3.231	25.709
ΠΕΡ/ΚΗ Δ/ΣΗ ΑΝ.ΜΑΚΕΔ.ΘΡΑΚ	841	885	989	983	175	3.873
ΠΕΡ/ΚΗ Δ/ΣΗ ΚΕΝΤΡ.ΜΑΚΕΔΟΝ	3.591	1.546	2.415	2.785	352	10.689
ΠΕΡ/ΚΗ Δ/ΣΗ Δ.ΜΑΚΕΔΟΝΙΑΣ	410	509	541	487	11	1.958
ΠΕΡ/ΚΗ Δ/ΣΗ ΗΠΕΙΡΟΥ	1.178	962	600	292	273	3.305
ΠΕΡ/ΚΗ Δ/ΣΗ ΘΕΣΣΑΛΙΑΣ	1.453	1.356	904	831	28	4.572
ΠΕΡ/ΚΗ Δ/ΣΗ Δ.ΕΛΛΑΔΑΣ	1.577	1.908	1.041	911	235	5.672
ΠΕΡ/ΚΗ Δ/ΣΗ ΠΕΛΟΠΟΝΝΗΣΟΥ	868	1.469	1.076	416	129	3.958
ΠΕΡ/ΚΗ Δ/ΣΗ ΣΤΕΡ.ΕΛΛΑΔΑΣ	728	700	918	166	49	2.561
ΠΕΡ/ΚΗ Δ/ΣΗ Ν. ΑΙΓΑΙΟΥ	633	236	633	49	29	1.580
ΠΕΡ/ΚΗ Δ/ΣΗ ΒΟΡ. ΑΙΓΑΙΟΥ	384	279	354	69	30	1.116
ΠΕΡ/ΚΗ Δ/ΣΗ ΚΡΗΤΗΣ	918	547	746	290	23	2.524
ΠΕΡ/ΚΗ Δ/ΣΗ ΙΟΝΙΩΝ ΝΗΣΩΝ	427	698	399	66	84	1.674
Ε.Μ.Α.Κ. 1	0	0	0	0	0	0
Ε.Μ.Α.Κ. 2	270	58	52	27	4	411
Ε.Μ.Α.Κ. 3	1	0	53	0	0	54
Ε.Μ.Α.Κ. 4	0	0	1	0	0	1
Ε.Μ.Α.Κ. 5	0	0	17	0	0	17
Ε.Μ.Α.Κ. 6	56	0	31	17	1	105
Ε.Μ.Α.Κ. 7	3	0	28	0	0	31
Ε.Μ.Α.Κ. 8	0	0	20	0	0	20
ΣΥΝΟΛΟ	24.120	11.354	15.713	13.989	4.654	69.830

A2-β Συμβάντα ανά Υπηρεσία

ΥΠΗΡΕΣΙΕΣ	Αστικές Πυρκαγιές	Δασικές Πυρκαγιές	Παροχές Βοήθειας	Επεμβάσεις σε Ανελκυστήρες	Ψευδείς Αναγγελίες	Σύνολο Συμβάντων
ΠΕΡ/ΚΗ Δ/ΣΗ ΑΤΤΙΚΗΣ						
ΔΙΟΙΚΗΣΗ Π.Υ. ΑΘΗΝΑΣ	7465	30	3.685	5.771	2.130	*19.081*
Π.Κ. ΑΧΑΡΝΩΝ	0	0	0	0	0	*0*
Π.Κ. ΠΟΛΥΔΕΝΔΡΙΟΥ	0	0	0	0	0	*0*
Π.Κ. ΡΑΦΗΝΑΣ	0	0	0	0	0	*0*
Π.Υ Κ.Α. ΑΘΗΝΩΝ	10	0	15	4	137	*166*
ΠΥΡΟΣΒΕΣΤΙΚΗ ΑΚΑΔΗΜΙΑ	0	0	0	0	0	*0*
ΔΙΟΙΚΗΣΗ Π.Υ. ΠΕΙΡΑΙΑ	1.134	2	485	748	267	*2.636*
Π.Κ. ΣΑΛΑΜΙΝΑΣ	144	5	33	4	7	*193*
Π.Κ. ΑΙΓΙΝΑΣ	93	7	42	2	41	*185*
Π.Υ. ΕΛΕΥΣΙΝΑΣ	738	16	98	11	228	*1.091*
Π.Κ. ΒΙΛΛΙΩΝ	7	5	25	2	1	*40*
Π.Υ. ΜΕΓΑΡΩΝ	89	7	19	1	0	*116*
Π.Υ. ΛΑΥΡΙΟΥ	179	74	128	10	261	*652*
Π.Υ. ΝΕΑΣ ΜΑΚΡΗΣ	91	6	104	15	0	*216*
Π.Υ. ΚΡΩΠΙΑΣ	520	31	114	14	102	*781*
Π.Υ. ΜΑΡΚΟΠΟΥΛΟΥ	312	18	147	18	57	*552*
ΣΥΝΟΛΟ	**10.782**	**201**	**4.895**	**6.600**	**3.231**	**25.709**
ΠΕΡ/ΚΗ Δ/ΣΗ ΑΝ. ΜΑΚΕΔ. - ΘΡΑΚΗΣ						
Π.Υ. ΚΟΜΟΤΗΝΗΣ	163	123	142	161	6	*595*
Π.Κ. ΣΑΠΠΩΝ	12	31	17	0	0	*60*
Π.Κ. ΙΑΣΜΟΥ	16	73	32	0	4	*125*
Π.Υ. ΒΙ.ΠΕ. ΚΟΜΟΤΗΝΗΣ	13	9	5	0	0	*27*
Π.Υ. ΚΑΒΑΛΑΣ	48	11	53	136	0	*248*
Π.Κ. ΘΑΣΟΥ	8	11	30	0	0	*49*
Π.Υ. ΛΙΜΕΝΑ ΚΑΒΑΛΑΣ	0	0	2	0	0	*2*
Π.Υ. ΕΛΕΥΘΕΡΟΥΠΟΛΗΣ	35	35	50	2	0	*122*
Π.Υ. ΧΡΥΣΟΥΠΟΛΗΣ	28	74	51	8	4	*165*
Π.Υ. ΔΡΑΜΑΣ	100	98	183	186	39	*606*
Π.Κ. ΝΕΥΡΟΚΟΠΙΟΥ	6	14	29	0	4	*53*
Π.Κ. ΠΑΡΑΝΕΣΤΙΟΥ	2	15	7	0	0	*24*
Π.Υ. ΞΑΝΘΗΣ	147	98	98	184	3	*530*
Π.Κ. ΣΤΑΥΡΟΥΠΟΛΗΣ	11	7	11	0	1	*30*
Π.Υ. ΒΙ.ΠΕ. ΞΑΝΘΗΣ	17	16	15	0	0	*48*
Π.Υ. ΑΛΕΞΑΝΔΡΟΥΠΟΛΗΣ	131	102	137	269	106	*745*
Π.Κ. ΣΑΜΟΘΡΑΚΗΣ	2	3	13	0	0	*18*
Π.Υ. ΟΡΕΣΤΙΑΔΑΣ	70	95	54	35	7	*261*
Π.Κ. ΔΙΚΑΙΩΝ	4	13	5	0	1	*23*
Π.Υ. ΔΙΔΥΜΟΤΕΙΧΟΥ	25	54	44	2	0	*125*
Π.Κ. ΣΟΥΦΛΙΟΥ	3	3	11	0	0	*17*
ΣΥΝΟΛΟ	**841**	**885**	**989**	**983**	**175**	**3.873**

ΠΕΡ/ΚΗ Δ/ΣΗ ΚΕΝΤΡ. ΜΑΚΕΔΟΝΙΑΣ	Αστικές Πυρκαγιές	Δασικές Πυρκαγιές	Παροχές Βοήθειας	Επεμβάσεις σε Ανελκυστήρες	Ψευδείς Αναγγελίες	Σύνολο Συμβάντων
ΔΙΟΙΚΗΣΗ Π.Υ. ΘΕΣΣΑΛΟΝΙΚΗΣ	2.083	102	598	1.863	147	*4.793*
Π.Κ. ΣΤΑΥΡΟΥ ΘΕΣΣΑΛΟΝΙΚΗΣ	84	16	74	1	4	*179*
Π.Κ. ΛΑΓΚΑΔΑ	207	29	40	8	2	*286*
5ος Π.Σ. Κ/Α ΘΕΣΣΑΛΟΝΙΚΗΣ	1	0	2	0	2	*5*
Π.Υ. ΣΕΡΡΩΝ	140	73	133	416	4	*766*
Π.Κ. ΝΙΓΡΙΤΑΣ	31	46	31	5	0	*113*
Π.Κ. ΣΙΔΗΡΟΚΑΣΤΡΟΥ	62	54	84	16	2	*218*
ΕΘ.Π.Σ. ΑΝΩ ΠΟΡΟΙΩΝ ΣΕΡΡΩΝ	15	42	29	0	0	*86*
Π.Κ. ΡΟΔΟΛΙΒΟΥΣ	21	39	49	0	0	*109*
Π.Κ. ΝΕΑΣ ΖΙΧΝΗΣ	25	82	24	0	0	*131*
Π.Υ. ΠΟΛΥΓΥΡΟΥ	65	34	26	5	1	*131*
Π.Κ. ΑΡΝΑΙΑΣ	16	10	62	2	3	*93*
Π.Κ. ΝΕΟΥ ΜΑΡΜΑΡΑ	10	24	38	0	1	*73*
Π.Κ. ΚΑΣΣΑΝΔΡΑΣ	77	33	140	0	0	*250*
Π.Υ. ΙΕΡΙΣΣΟΥ	18	14	39	0	1	*72*
Π.Κ. ΚΑΡΥΩΝ ΑΓ. ΟΡΟΥΣ	4	0	9	0	0	*13*
Π.Υ. ΚΙΛΚΙΣ	115	170	67	101	20	*473*
Π.Κ ΜΟΥΡΙΩΝ	11	16	18	0	0	*45*
Π.Υ. ΒΙ.ΠΕ. ΚΙΛΚΙΣ	11	46	6	0	1	*64*
Π.Υ. ΓΟΥΜΕΝΙΣΣΑΣ	39	77	25	3	28	*172*
Π.Υ. ΕΔΕΣΣΑΣ	72	82	129	70	17	*370*
Π.Υ. ΑΡΙΔΑΙΑΣ	41	41	79	25	20	*206*
Π.Υ. ΓΙΑΝΝΙΤΣΩΝ	91	262	100	47	9	*509*
Π.Υ. ΒΕΡΟΙΑΣ	82	67	167	102	71	*489*
Π.Κ. ΒΕΡΓΙΝΑΣ	8	24	13	0	1	*46*
ΕΘ. Π.Σ. ΜΑΚΕΔΟΝΙΔΟΣ	1	4	10	0	0	*15*
Π.Υ. ΝΑΟΥΣΑΣ	47	39	159	18	9	*272*
Π.Υ. ΑΛΕΞΑΝΔΡΕΙΑΣ	49	37	128	10	0	*224*
Π.Υ. ΚΑΤΕΡΙΝΗΣ	130	59	93	87	9	*378*
Π.Κ. ΚΟΛΙΝΔΡΟΥ	16	13	10	2	0	*41*
Π.Υ. ΛΙΤΟΧΩΡΟΥ	19	11	33	4	0	*67*
ΣΥΝΟΛΟ	3.591	1.546	2.415	2.785	352	10.689
ΠΕΡ/ΚΗ Δ/ΣΗ ΔΥΤ. ΜΑΚΕΔΟΝΙΑΣ						
Π.Υ. ΚΟΖΑΝΗΣ	86	61	116	165	1	*429*
Π.Κ. ΝΕΑΠΟΛΗΣ	17	30	19	10	0	*76*
Π.Κ. ΣΕΡΒΙΩΝ	21	14	25	5	0	*65*
Π.Υ. ΠΤΟΛΕΜΑΙΔΑΣ	55	68	113	87	10	*333*
Π.Υ. ΦΛΩΡΙΝΑΣ	48	139	53	96	0	*336*
Π.Υ. ΚΑΣΤΟΡΙΑΣ	73	49	123	32	0	*277*
Π.Κ. ΝΕΣΤΟΡΙΟΥ	3	6	5	0	0	*14*
Π.Κ. ΑΡΓΟΥΣ ΟΡΕΣΤΙΚΟΥ	31	39	23	2	0	*95*
Π.Κ. ΕΠΤΑΧΩΡΙΟΥ	0	4	0	0	0	*4*
Π.Υ. ΓΡΕΒΕΝΩΝ	66	72	58	90	0	*286*
Π.Κ. ΔΕΣΚΑΤΗΣ	9	18	6	0	0	*33*
Π.Κ. ΠΕΡΙΒΟΛΙΟΥ	0	6	0	0	0	*6*
Π.Κ. ΚΡΑΝΙΑΣ	1	3	0	0	0	*4*
ΣΥΝΟΛΟ	410	509	541	487	11	1.958

ΠΕΡ/ΚΗ Δ/ΣΗ ΗΠΕΙΡΟΥ	Αστικές Πυρκαγιές	Δασικές Πυρκαγιές	Παροχές Βοήθειας	Επεμβάσεις σε Ανελκυστήρες	Ψευδείς Αναγγελίες	Σύνολο Συμβάντων
ΔΙΟΙΚΗΣΗ Π.Υ. ΙΩΑΝΝΙΝΩΝ	438	168	175	149	174	*1.104*
Π.Κ. ΜΕΤΣΟΒΟΥ	17	17	10	0	3	*47*
Π.Κ. ΔΕΛΒΙΝΑΚΙΟΥ	15	47	5	0	2	*69*
Π.Κ. ΜΗΛΙΩΤΑΔΩΝ	5	7	3	0	2	*17*
Π.Κ. ΒΟΥΤΣΑΡΟΥ	3	15	5	0	0	*23*
Π.Υ. ΒΙ.ΠΕ. ΙΩΑΝΝΙΝΩΝ	29	1	5	0	6	*41*
Π.Υ. ΚΟΝΙΤΣΑΣ	8	42	4	0	1	*55*
Π.Υ. ΗΓΟΥΜΕΝΙΤΣΑΣ	95	72	35	40	5	*247*
Π.Υ. ΛΙΜΕΝΑ ΗΓΟΥΜΕΝΙΤΣΑΣ	2	0	0	0	0	*2*
Π.Κ. ΠΑΡΑΜΥΘΙΑΣ	21	36	16	1	4	*78*
Π.Κ. ΦΙΛΙΑΤΩΝ	14	95	17	0	0	*126*
Π.Υ. ΑΡΤΑΣ	235	236	131	56	29	*687*
Π.Κ. ΑΣΤΡΟΧΩΡΙΟΥ	5	15	10	1	1	*32*
Π.Κ. ΑΝΩ ΑΘΑΜΑΝΙΟΥ	8	12	10	0	7	*37*
Π.Υ. ΠΡΕΒΕΖΑΣ	140	85	78	40	16	*359*
Π.Υ. ΦΙΛΛΙΠΙΑΔΑΣ	80	60	51	5	9	*205*
Π.Κ. ΘΕΣΠΡΩΤΙΚΟΥ	28	18	18	0	7	*71*
Π.Υ. ΠΑΡΓΑΣ	35	36	27	0	7	*105*
ΣΥΝΟΛΟ	1.178	962	600	292	273	3.305
ΠΕΡ/ΚΗ Δ/ΣΗ ΘΕΣΣΑΛΙΑΣ						
ΔΙΟΙΚΗΣΗ Π.Υ. ΛΑΡΙΣΑΣ	433	297	120	347	5	*1.202*
Π.Κ. ΑΓΙΑΣ	7	23	8	0	0	*38*
Π.Κ. ΦΑΡΣΑΛΩΝ	35	147	19	5	0	*206*
3ος Π.Σ.(ΒΙ.ΠΕ) ΛΑΡΙΣΑΣ	25	36	11	0	0	*72*
Π.Υ. ΕΛΑΣΣΩΝΑΣ	57	85	28	5	0	*175*
Π.Υ. ΒΟΛΟΥ	366	32	205	245	6	*854*
Π.Κ. ΑΛΜΥΡΟΥ	32	45	16	2	4	*99*
Π.Κ. ΣΚΟΠΕΛΟΥ	14	1	11	1	0	*27*
Π.Κ. ΣΚΙΑΘΟΥ	20	1	16	0	3	*40*
Π.Κ. ΑΛΟΝΝΗΣΟΥ	9	0	8	0	0	*17*
Π.Κ. ΑΡΓΑΛΑΣΤΗΣ	23	2	39	0	3	*67*
2ος Π.Σ.(ΒΙ.ΠΕ) ΒΟΛΟΥ	42	38	16	0	1	*97*
Π.Υ. ΤΡΙΚΑΛΩΝ	84	45	102	88	1	*320*
Π.Κ. ΟΙΧΑΛΙΩΝ	15	27	24	0	1	*67*
Π.Κ. ΠΥΛΗΣ	9	13	8	0	0	*30*
Π.Υ ΚΑΛΑΜΠΑΚΑΣ	34	63	37	7	0	*141*
Π.Υ. ΚΑΡΔΙΤΣΑΣ	181	289	118	130	3	*721*
Π.Υ. ΣΟΦΑΔΩΝ	20	71	30	0	0	*121*
Π.Υ. ΜΟΥΖΑΚΙΟΥ	21	59	16	0	1	*97*
Π.Υ. ΠΑΛΑΜΑ	26	82	72	1	0	*181*
ΣΥΝΟΛΟ	1.453	1.356	904	831	28	4.572
ΠΕΡ/ΚΗ Δ/ΣΗ ΔΥΤΙΚΗΣ ΕΛΛΑΔΑΣ						
ΔΙΟΙΚΗΣΗ Π.Υ. ΠΑΤΡΩΝ	741	72	220	623	53	*1.709*
Π.Κ. ΧΑΛΑΝΔΡΙΤΣΑΣ	16	64	21	0	4	*105*
Π.Υ. ΒΙ.ΠΕ. ΠΑΤΡΩΝ	55	164	37	0	0	*256*
Π.Υ. ΑΙΓΙΟΥ	63	89	56	12	5	*225*
Π.Κ. ΑΚΡΑΤΑΣ	7	21	18	1	0	*47*
Π.Υ. ΚΑΛΑΒΡΥΤΩΝ	38	47	22	0	9	*116*
Π.Υ. ΜΕΣΟΛΟΓΓΙΟΥ	124	192	82	24	0	*422*
Π.Υ. ΑΓΡΙΝΙΟΥ	181	180	194	171	136	*862*
Π.Κ. ΘΕΡΜΟΥ	8	44	26	0	11	*89*
Π.Υ. ΝΑΥΠΑΚΤΟΥ	30	108	31	14	1	*184*
Π.Υ. ΑΜΦΙΛΟΧΙΑΣ	30	68	21	2	1	*122*
Π.Υ. ΠΥΡΓΟΥ	126	258	100	50	12	*546*
Π.Κ. ΟΛΥΜΠΙΑΣ	14	72	62	1	1	*150*
Π.Κ. ΚΡΕΣΤΑΙΝΩΝ	24	108	53	0	1	*186*
Π.Υ. ΑΜΑΛΙΑΔΑΣ	73	97	24	12	0	*206*
Π.Υ. ΛΕΧΑΙΝΩΝ	47	324	74	1	1	*447*
ΣΥΝΟΛΟ	1.577	1.908	1.041	911	235	5.672

ΠΕΡ/ΚΗ Δ/ΣΗ ΠΕΛΟΠΟΝΝΗΣΟΥ	Αστικές Πυρκαγιές	Δασικές Πυρκαγιές	Παροχές Βοήθειας	Επεμβάσεις σε Ανελκυστήρες	Ψευδείς Αναγγελίες	Σύνολο Συμβάντων
Π.Υ. ΤΡΙΠΟΛΗΣ	82	96	108	39	14	*339*
Π.Κ. ΑΣΤΡΟΥΣ	13	17	31	1	1	*63*
Π.Κ. ΒΥΤΙΝΑΣ	10	17	34	0	2	*63*
Π.Κ. ΛΕΩΝΙΔΙΟΥ	2	12	11	0	0	*25*
Π.Υ. ΜΕΓΑΛΟΠΟΛΗΣ	20	39	24	0	1	*84*
Π.Κ. ΤΡΟΠΑΙΩΝ	1	10	0	0	0	*11*
Π.Υ. ΚΑΛΑΜΑΤΑΣ	194	276	182	193	1	*846*
Π.Υ. Π/Α ΚΑΛΑΜΑΤΑΣ	0	0	0	0	0	*0*
Π.Κ. ΜΕΛΙΓΑΛΑ	22	118	47	0	0	*187*
Π.Υ. ΓΑΡΓΑΛΙΑΝΩΝ	34	38	45	0	13	*130*
Π.Κ. ΚΥΠΑΡΙΣΣΙΑΣ	14	41	24	1	1	*81*
Π.Κ. ΠΥΛΟΥ	24	29	33	0	9	*95*
Π.Υ. ΣΠΑΡΤΗΣ	58	63	80	69	50	*320*
Π.Υ. ΓΥΘΕΙΟΥ	21	60	38	0	2	*121*
Π.Κ. ΚΥΘΗΡΩΝ	6	13	27	0	11	*57*
Π.Υ. ΜΟΛΑΩΝ	17	49	19	0	0	*85*
Π.Κ. ΝΕΑΠΟΛΗΣ	5	13	20	0	0	*38*
Π.Υ. ΑΡΕΟΠΟΛΕΩΣ	14	105	47	0	4	*170*
Π.Υ. ΝΑΥΠΛΙΟΥ	57	106	52	26	0	*241*
Π.Κ. ΚΡΑΝΙΔΙΟΥ	12	40	16	0	0	*68*
Π.Κ. ΤΡΟΙΖΗΝΑΣ	8	24	11	0	0	*43*
Π.Υ. ΑΡΓΟΥΣ	33	74	54	5	0	*166*
Π.Υ. ΚΟΡΙΝΘΟΥ	113	176	81	37	12	*419*
Π.Κ. ΠΕΡΑΧΩΡΑΣ	19	18	14	13	4	*68*
Π.Υ. ΣΥΚΙΩΝΟΣ - ΚΙΑΤΟΥ	70	32	64	31	3	*200*
Π.Κ. ΕΥΡΩΣΤΙΝΗΣ	19	3	14	1	1	*38*
ΣΥΝΟΛΟ	**868**	**1.469**	**1.076**	**416**	**129**	**3.958**
ΠΕΡ/ΚΗ Δ/ΣΗ ΑΝ. ΣΤΕΡ. ΕΛΛΑΔΑΣ						
Π.Υ. ΛΑΜΙΑΣ	89	49	96	44	9	*287*
Π.Κ. ΑΤΑΛΑΝΤΗΣ	16	26	25	2	1	*70*
Π.Κ. ΔΟΜΟΚΟΥ	10	43	20	0	2	*75*
Π.Κ. ΑΜΦΙΚΛΕΙΑΣ	12	38	12	0	0	*62*
Π.Κ. ΣΤΥΛΙΔΑΣ	25	20	16	1	7	*69*
Π.Κ. ΑΓ. ΚΩΝΣΤΑΝΤΙΝΟΥ	7	17	24	4	0	*52*
Π.Κ. ΑΡΓΥΡΟΧΩΡΙΟΥ	3	11	8	0	0	*22*
Π.Υ. ΒΙ.ΠΕ. ΛΑΜΙΑΣ	0	0	4	0	0	*4*
Π.Υ. ΜΑΚΡΑΚΩΜΗΣ	39	35	29	0	1	*104*
Π.Υ. ΚΑΡΠΕΝΗΣΙΟΥ	27	33	47	5	17	*129*
Π.Κ. ΦΟΥΡΝΑ	1	1	43	0	0	*45*
Π.Υ. ΑΜΦΙΣΣΑΣ	29	21	15	1	1	*67*
Π.Κ. ΛΙΔΩΡΙΚΙΟΥ	10	4	2	0	0	*16*
Π.Κ. ΠΟΛΥΔΡΟΣΟΥ	6	9	2	0	0	*17*
Π.Υ. ΙΤΕΑΣ	82	5	24	5	8	*124*
Π.Υ. ΛΙΒΑΔΕΙΑΣ	41	47	64	21	2	*175*
Π.Υ ΘΗΒΑΣ	48	70	90	6	0	*214*
Π.Υ. ΟΙΝΟΦΥΤΩΝ	108	12	64	1	0	*185*
Π.Κ. ΔΕΡΒΕΝΟΧΩΡΙΩΝ	14	3	4	0	1	*22*
Π.Υ. Π/Α ΤΑΝΑΓΡΑΣ	0	0	0	0	0	*0*
Π.Υ. ΧΑΛΚΙΔΑΣ	79	100	98	71	0	*348*
Π.Κ. ΚΥΜΗΣ	12	12	17	0	0	*41*
Π.Κ. ΑΛΙΒΕΡΙΟΥ	13	31	56	1	0	*101*
Π.Κ. ΚΑΡΥΣΤΟΥ	12	27	36	4	0	*79*
Π.Κ. ΣΚΥΡΟΥ	1	5	3	0	0	*9*
Π.Υ. ΙΣΤΙΑΙΑΣ	33	46	53	0	0	*132*
Π.Κ. ΛΙΜΝΗΣ	5	12	15	0	0	*32*
Π.Κ. ΜΑΝΤΟΥΔΙΟΥ	6	23	51	0	0	*80*
ΣΥΝΟΛΟ	**728**	**700**	**918**	**166**	**49**	**2.561**

ΠΕΡ/ΚΗ Δ/ΣΗ ΝΟΤΙΟΥ ΑΙΓΑΙΟΥ	Αστικές Πυρκαγιές	Δασικές Πυρκαγιές	Παροχές Βοήθειας	Επεμβάσεις σε Ανελκυστήρες	Ψευδείς Αναγγελίες	Σύνολο Συμβάντων
Π.Υ. ΕΡΜΟΥΠΟΛΗΣ	50	54	78	5	3	*190*
Π.Κ. ΑΝΔΡΟΥ	28	41	9	0	1	*79*
Π.Κ. ΠΑΡΟΥ	36	19	12	0	1	*68*
Π.Κ. ΝΑΞΟΥ	8	19	17	0	0	*44*
Π.Κ. ΘΗΡΑΣ	48	2	27	0	11	*88*
Π.Κ. ΤΗΝΟΥ	3	6	10	0	0	*19*
Π.Υ. ΡΟΔΟΥ	304	11	152	38	4	*509*
Π.Κ. ΛΙΝΔΟΥ	58	22	43	0	3	*126*
Π.Κ. ΚΑΡΠΑΘΟΥ	9	10	10	0	0	*29*
Π.Κ. ΑΠΟΛΛΩΝΑ	21	19	16	0	3	*59*
Π.Υ. Κ/Α ΡΟΔΟΥ	3	0	9	1	3	*16*
Π.Υ. Κ/Α ΚΩ	0	0	0	0	0	*0*
Π.Υ. ΚΩ	65	33	250	5	0	*353*
ΣΥΝΟΛΟ	**633**	**236**	**633**	**49**	**29**	**1.580**
ΠΕΡ/ΚΗ Δ/ΣΗ ΒΟΡΕΙΟΥ ΑΙΓΑΙΟΥ						
Π.Υ. ΜΥΤΙΛΗΝΗΣ	65	21	67	45	0	*198*
Π.Κ. ΚΑΛΛΟΝΗΣ	24	58	51	0	0	*133*
Π.Κ. ΑΓΙΑΣΟΥ	9	13	3	0	0	*25*
Π.Κ. ΠΛΩΜΑΡΙΟΥ	13	9	9	1	0	*32*
Π.Υ. ΜΥΡΙΝΑΣ ΛΗΜΝΟΥ	28	57	36	0	2	*123*
Π.Υ. ΧΙΟΥ	142	27	105	19	3	*296*
Π.Κ. ΚΑΡΔΑΜΥΛΩΝ	25	20	16	0	0	*61*
Π.Κ. ΑΡΜΟΛΙΩΝ	25	31	7	0	1	*64*
Π.Υ. ΣΑΜΟΥ	29	28	23	0	11	*91*
Π.Κ. ΑΓΙΟΥ ΚΗΡΥΚΟΥ	4	3	10	0	7	*24*
Π.Κ. ΚΑΡΛΟΒΑΣΙΟΥ	12	9	23	4	6	*54*
Π.Κ. ΡΑΧΩΝ ΙΚΑΡΙΑΣ	8	3	4	0	0	*15*
ΣΥΝΟΛΟ	**384**	**279**	**354**	**69**	**30**	**1.116**
ΠΕΡ/ΚΗ Δ/ΣΗ ΚΡΗΤΗΣ						
ΔΙΟΙΚΗΣΗ Π.Υ. ΗΡΑΚΛΕΙΟΥ	329	62	131	111	4	*637*
Π.Κ. ΜΟΙΡΩΝ	25	31	17	1	0	*74*
Π.Κ. ΧΕΡΣΟΝΗΣΟΥ	28	21	52	3	0	*104*
Π.Κ. ΠΥΡΓΟΥ ΜΟΝΟΦΑΤΣΙΟΥ	29	42	10	0	0	*81*
Π.Κ. ΑΝΩ ΒΙΑΝΝΟΥ	15	12	14	0	0	*41*
ΔΙΟΙΚΗΣΗ Π.Υ. ΧΑΝΙΩΝ	258	74	192	108	11	*643*
Π.Υ. ΒΡΥΣΣΩΝ	13	19	50	0	0	*82*
Π.Κ. ΚΑΜΠΑΝΟΥ	0	0	0	0	0	*0*
Π.Υ. ΚΑΣΤΕΛΛΙΟΥ	28	39	34	0	0	*101*
Π.Κ. ΚΑΝΤΑΝΟΥ	4	14	12	1	0	*31*
Π.Υ. ΡΕΘΥΜΝΗΣ	55	33	54	46	6	*194*
Π.Κ. ΣΠΗΛΙΟΥ	13	35	18	0	1	*67*
Π.Κ. ΓΑΡΑΖΟΥ	5	4	4	0	0	*13*
Π.Κ. ΠΕΡΑΜΑΤΟΣ	14	4	26	0	0	*44*
Π.Κ. ΑΓ. ΦΩΤΕΙΝΗΣ	6	17	9	0	1	*33*
Π.Κ. ΕΠΙΣΚΟΠΗΣ	6	11	8	0	0	*25*
Π.Υ. ΑΓ.ΝΙΚΟΛΑΟΥ	32	38	55	6	0	*131*
Π.Κ. ΤΖΕΡΜΙΑΔΟΥ	5	9	7	0	0	*21*
Π.Υ. ΙΕΡΑΠΕΤΡΑΣ	37	34	25	14	0	*110*
Π.Κ. ΣΗΤΕΙΑΣ	16	48	28	0	0	*92*
ΣΥΝΟΛΟ	**918**	**547**	**746**	**290**	**23**	**2.524**

ΠΕΡ/ΚΗ Δ/ΣΗ ΙΟΝΙΩΝ ΝΗΣΩΝ	Αστικές Πυρκαγιές	Δασικές Πυρκαγιές	Παροχές Βοήθειας	Επεμβάσεις σε Ανελκυστήρες	Ψευδείς Αναγγελίες	Σύνολο Συμβάντων
ΔΙΟΙΚΗΣΗ Π.Υ. ΚΕΡΚΥΡΑΣ	130	99	114	53	42	***438***
Π.Κ. ΘΥΝΑΛΙΩΝ	11	54	25	0	7	***97***
Π.Κ. ΛΕΥΚΙΜΗΣ	0	0	0	0	0	***0***
Π.Κ. ΑΡΓΥΡΑΔΩΝ	43	52	21	0	10	***126***
Π.Κ. ΓΑΙΟΥ ΠΑΞΩΝ	4	1	2	0	0	***7***
Π.Υ. ΛΕΥΚΑΔΑΣ	68	100	56	4	11	***239***
Π.Κ. ΒΑΣΙΛΙΚΗΣ	12	16	15	0	0	***43***
Π.Υ. ΑΡΓΟΣΤΟΛΙΟΥ	65	135	42	2	3	***247***
Π.Κ. ΣΑΜΗΣ	16	20	13	1	0	***50***
Π.Κ. ΙΘΑΚΗΣ	10	2	7	0	1	***20***
Π.Κ. ΛΗΞΟΥΡΙΟΥ	11	61	9	0	0	***81***
Π.Υ. ΖΑΚΥΝΘΟΥ	55	112	87	6	10	***270***
Π.Κ. ΕΛΑΤΙΩΝ	2	46	8	0	0	***56***
ΣΥΝΟΛΟ	**427**	**698**	**399**	**66**	**84**	**1.674**
1η Ε.Μ.Α.Κ. (ΕΛΕΥΣΙΝΑ)	0	0	0	0	0	***0***
2η Ε.Μ.Α.Κ. (ΘΕΣ/ΚΗ)	270	58	52	27	4	***411***
3η Ε.Μ.Α.Κ. (ΗΡΑΚΛΕΙΟ)	1	0	53	0	0	***54***
4η Ε.Μ.Α.Κ. (ΚΟΜΟΤΗΝΗ)	0	0	1	0	0	***1***
5η Ε.Μ.Α.Κ. (ΙΩΑΝΝΙΝΑ)	0	0	17	0	0	***17***
6η Ε.Μ.Α.Κ. (ΠΑΤΡΑ)	56	0	31	17	1	***105***
7η Ε.Μ.Α.Κ. (ΛΑΜΙΑ)	3	0	28	0	0	***31***
8η Ε.Μ.Α.Κ. (ΛΑΡΙΣΑ)	0	0	20	0	0	***20***

Α3 Συμβάντα ανά Τρίμηνο έτους 2011

ΤΡΙΜΗΝΑ	Αστικές Πυρκαγιές	Δασικές Πυρκαγιές	Παροχές Βοήθειας	Επεμβάσεις σε Ανελκυστήρες	Ψευδείς Αναγγελίες	Σύνολο Συμβάντων	Ποσοστό επί Συνόλου
Α' (1ος - 3ος)	5.387	987	4.479	2.792	1.099	14.744	21,11%
Β' (4ος - 6ος)	5.548	1.641	3.547	4.327	1.092	16.155	23,13%
Γ' (7ος - 9ος)	6.139	5.818	4.270	3.903	1.179	21.309	30,52%
Δ' (10ος - 12ος)	7.046	2.908	3.417	2.967	1.284	17.622	25,24%
ΣΥΝΟΛΑ	24.120	11.354	15.713	13.989	4.654	69.830	100,00%

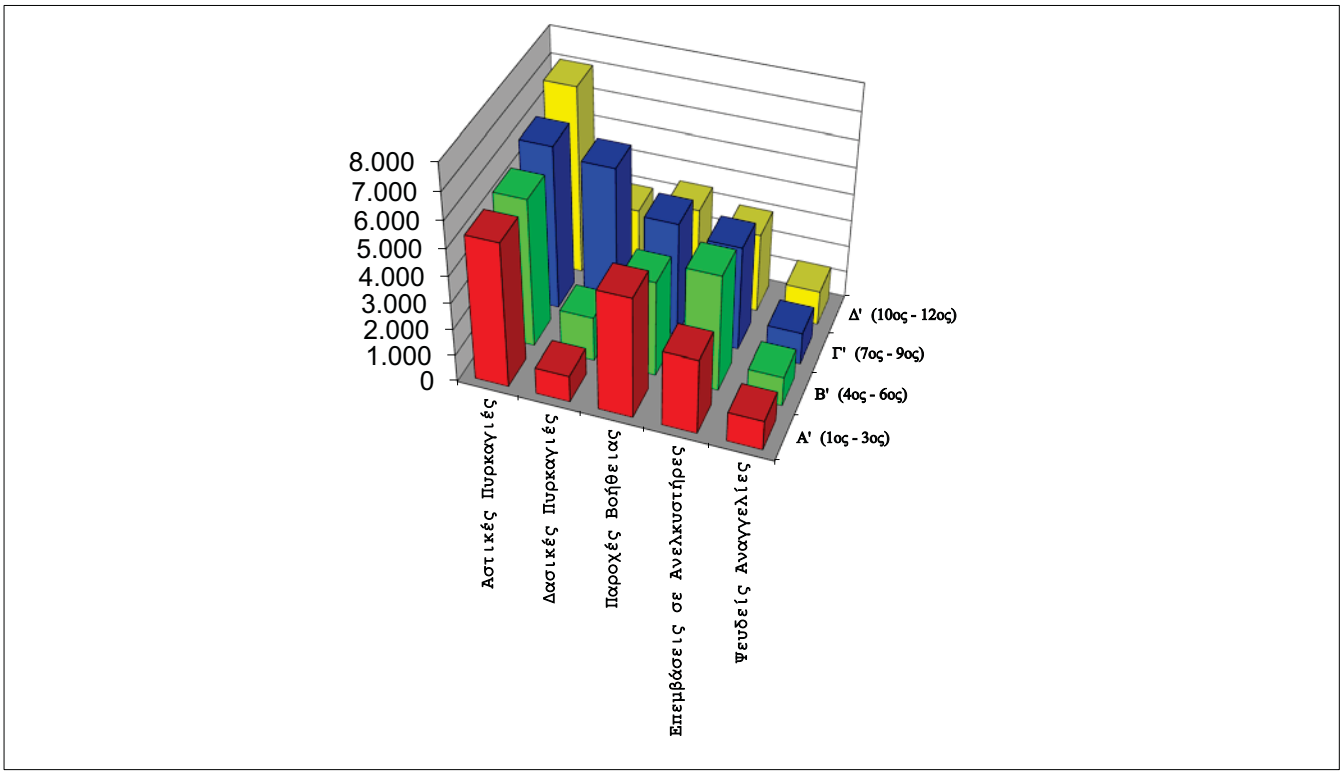

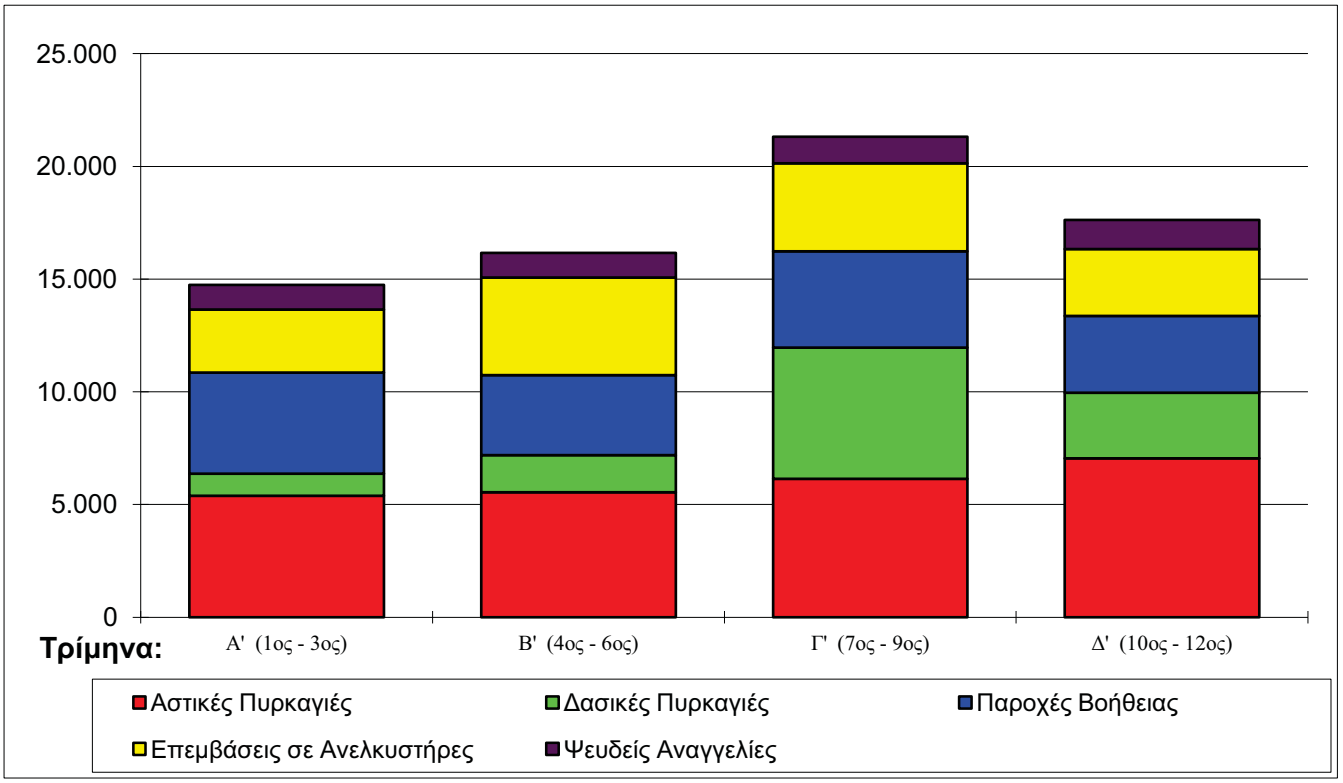

Α4 Συμβάντα ανά Μήνα έτους 2011

ΜΗΝΕΣ	Αριθμός Συμβάντων	Ποσοστό
Ιανουάριος	4.469	6,40%
Φεβρουάριος	5.061	7,25%
Μάρτιος	5.214	7,47%
Απρίλιος	4.642	6,65%
Μάϊος	4.357	6,24%
Ιούνιος	7.156	10,25%
Ιούλιος	7.399	10,60%
Αύγουστος	7.000	10,02%
Σεπτέμβριος	6.910	9,90%
Οκτώβριος	6.769	9,69%
Νοέμβριος	5.728	8,20%
Δεκέμβριος	5.125	7,34%
ΣΥΝΟΛΟ	69.830	100,00%

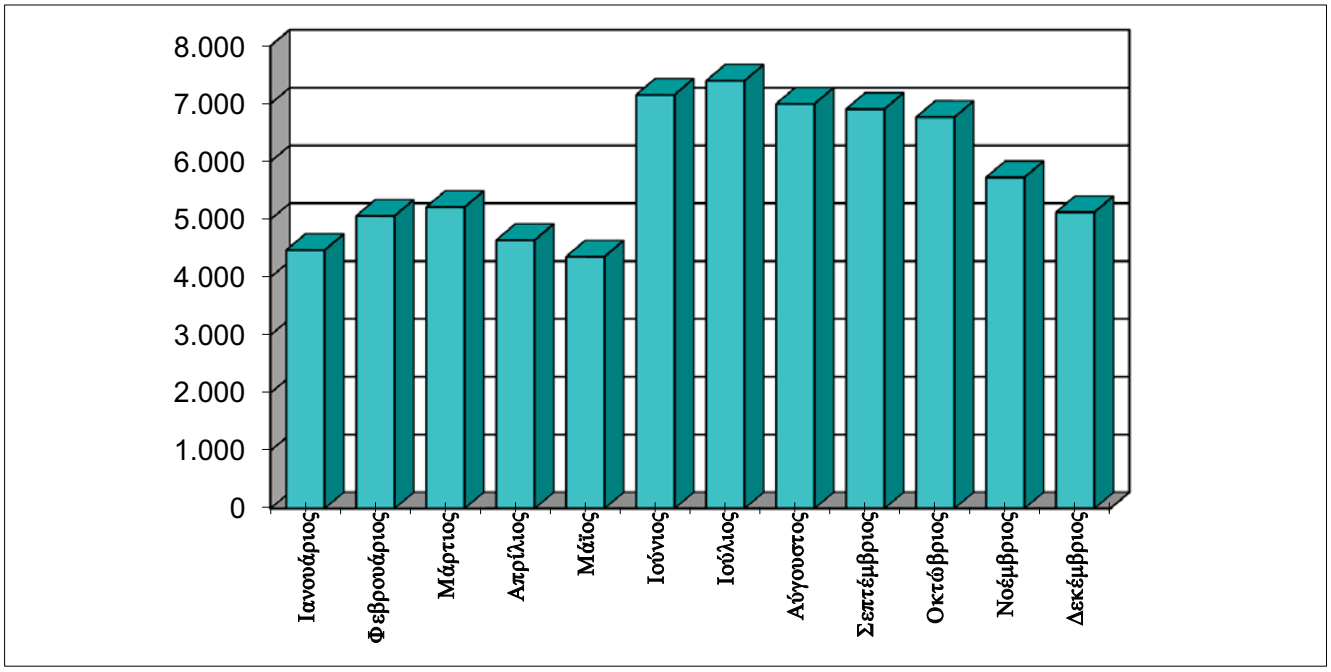

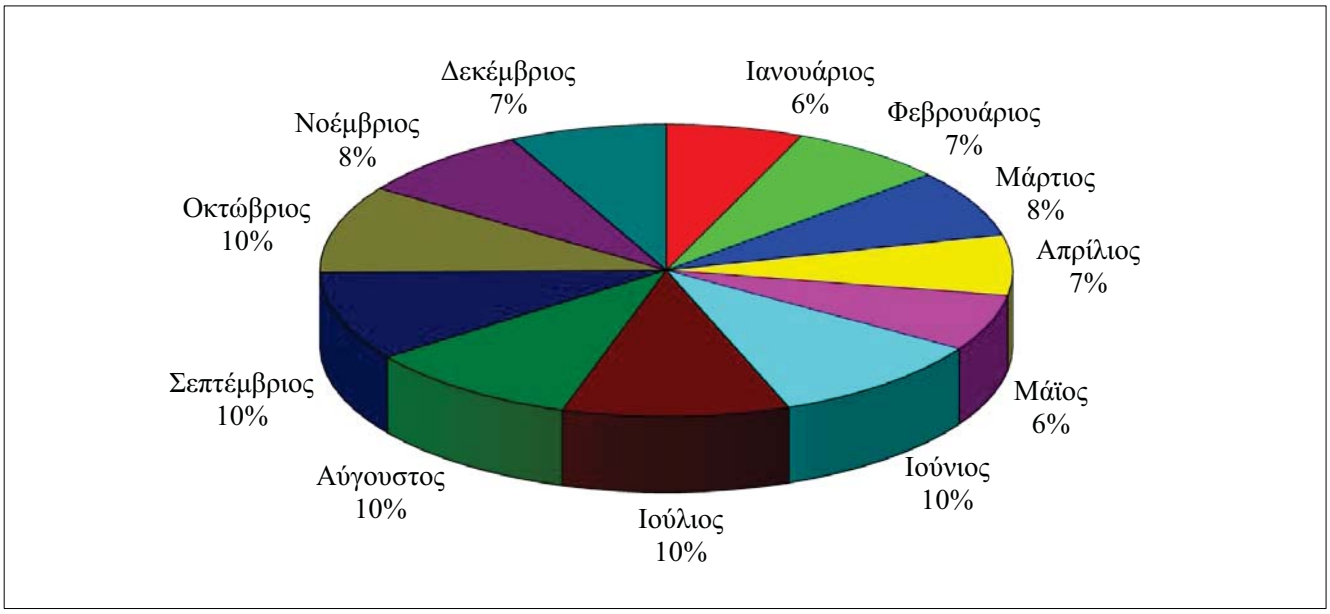

A5 Συμβάντα ανά Ημέρα έτους 2011

ΗΜΕΡΕΣ	*Αριθμός Συμβάντων*	*Ποσοστό*
Δευτέρα	*9.624*	*13,78%*
Τρίτη	*9.671*	*13,85%*
Τετάρτη	*9.803*	*14,04%*
Πέμπτη	*9.734*	*13,94%*
Παρασκευή	*10.240*	*14,66%*
Σάββατο	*10.656*	*15,26%*
Κυριακή	*10.102*	*14,47%*
ΣΥΝΟΛΟ	69.830	100,00%

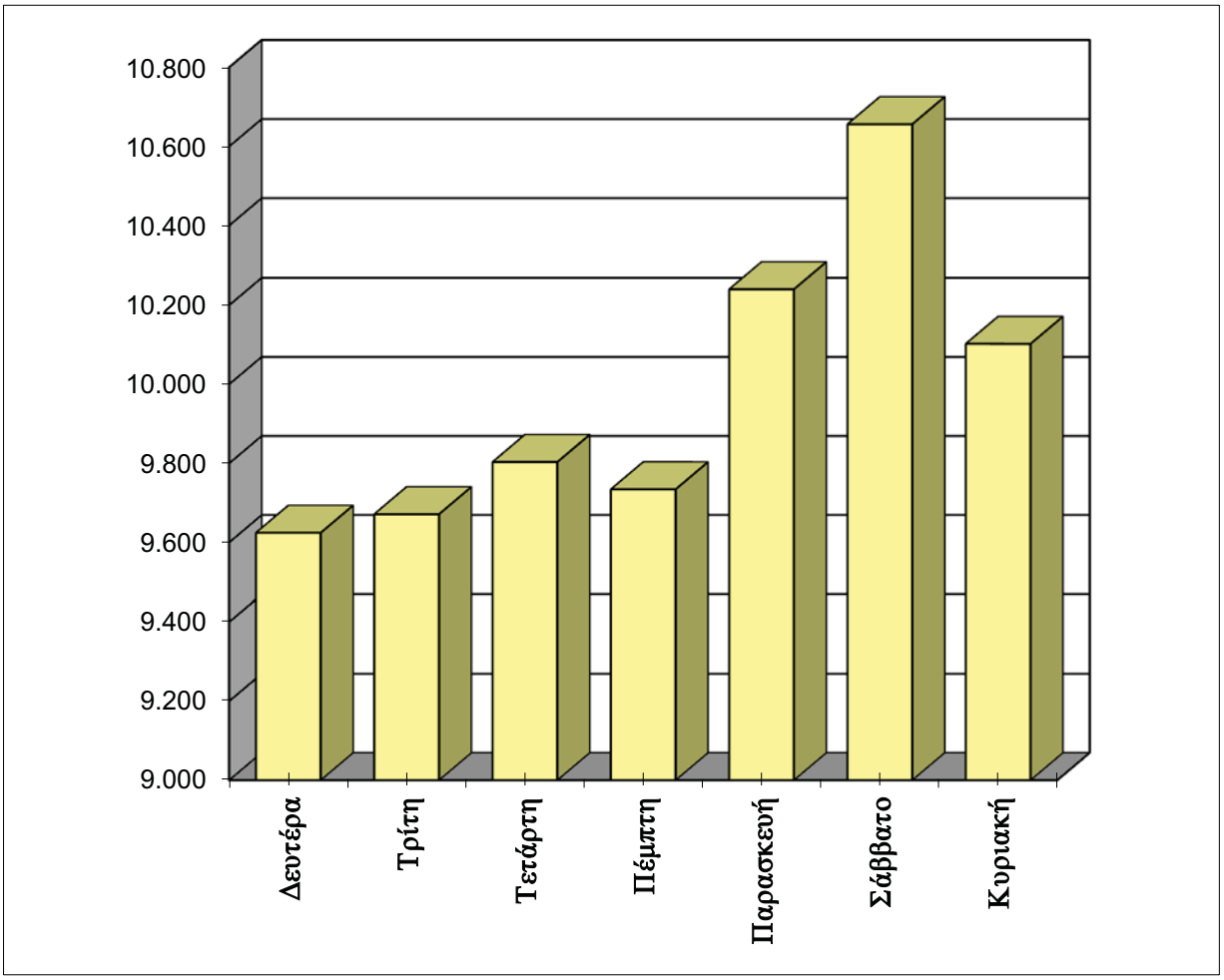

A6 Συμβάντα ανά Ώρα

Ω Ρ Ε Σ	Αριθμός Συμβάντων	Ποσοστό
00:00 - 01:00	2.245	3,21%
01:01 - 02:00	1.750	2,51%
02:01 - 03:00	1.576	2,26%
03:01 - 04:00	1.433	2,05%
04:01 - 05:00	1.286	1,84%
05:01 - 06:00	1.122	1,61%
06:01 - 07:00	1.031	1,48%
07:01 - 08:00	1.581	2,26%
08:01 - 09:00	2.192	3,14%
09:01 - 10:00	2.719	3,89%
10:01 - 11:00	3.282	4,70%
11:01 - 12:00	3.862	5,53%
12:01 - 13:00	4.307	6,17%
13:01 - 14:00	4.248	6,08%
14:01 - 15:00	4.502	6,45%
15:01 - 16:00	4.125	5,91%
16:01 - 17:00	3.960	5,67%
17:01 - 18:00	4.146	5,94%
18:01 - 19:00	4.140	5,93%
19:01 - 20:00	3.971	5,69%
20:01 - 21:00	3.849	5,51%
21:01 - 22:00	3.355	4,80%
22:01 - 23:00	2.881	4,13%
23:01 - 24:00	2.267	3,25%
ΣΥΝΟΛΟ	69.830	100,00%

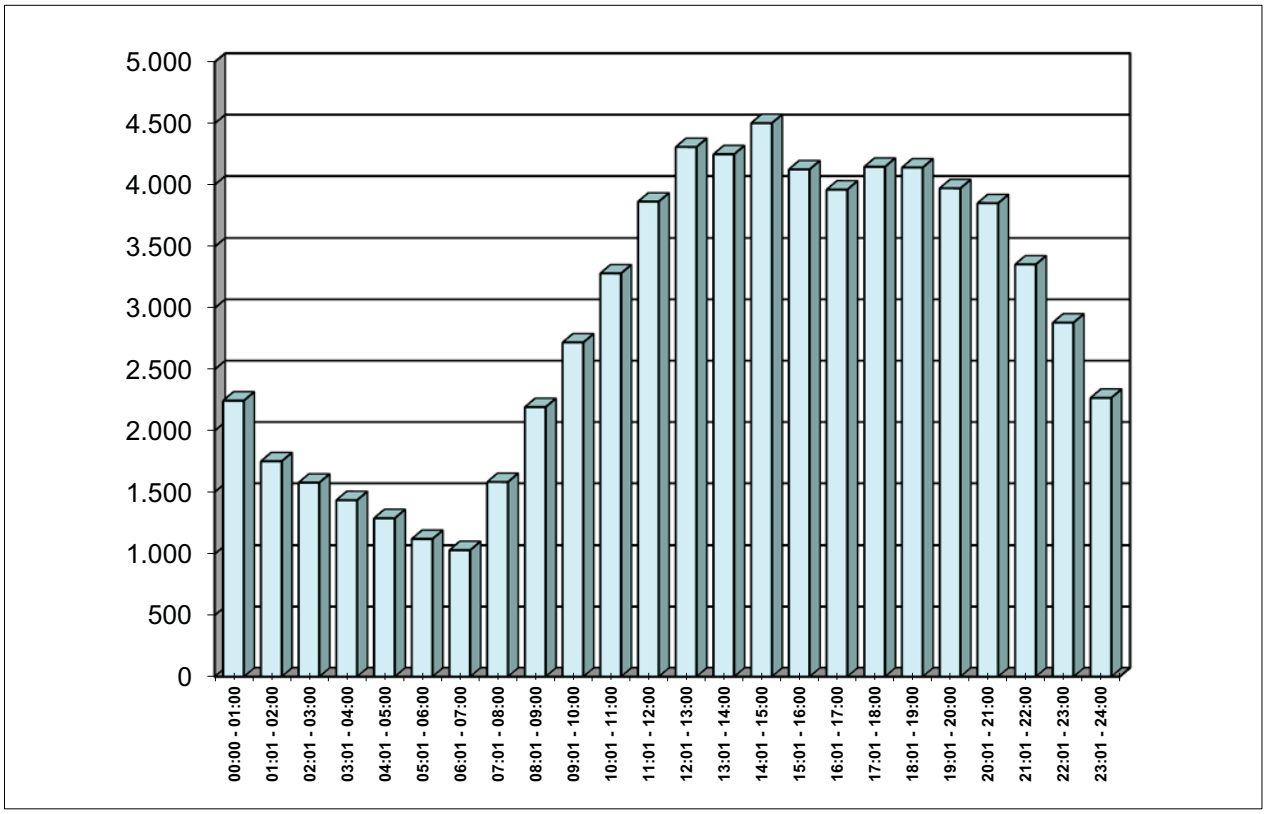

Α7-α Συμβάντα ανά Περιφέρεια την 5ετία 2007 -2011

ΠΕΡΙΦΕΡΕΙΑΚΕΣ ΔΙΟΙΚΗΣΕΙΣ	2007	2008	2009	2010	2011	Σύνολο Συμβάντων
ΠΕΡ/ΚΗ Δ/ΣΗ ΑΤΤΙΚΗΣ	23.687	25.463	22.520	23.657	25.709	121.036
ΠΕΡ/ΚΗ Δ/ΣΗ ΑΝ.ΜΑΚΕΔ.ΘΡΑΚΗΣ	5.296	4.839	3.587	3.596	3.873	21.191
ΠΕΡ/ΚΗ Δ/ΣΗ ΚΕΝΤΡ.ΜΑΚΕΔΟΝΙΑΣ	12.116	11.943	11.055	10.283	10.689	56.086
ΠΕΡ/ΚΗ Δ/ΣΗ Δ.ΜΑΚΕΔΟΝΙΑΣ	2.182	2.091	1.812	1.833	1.958	9.876
ΠΕΡ/ΚΗ Δ/ΣΗ ΗΠΕΙΡΟΥ	2.979	3.138	2.392	2.995	3.305	14.809
ΠΕΡ/ΚΗ Δ/ΣΗ ΘΕΣΣΑΛΙΑΣ	4.426	5.342	4.601	4.146	4.572	23.087
ΠΕΡ/ΚΗ Δ/ΣΗ Δ.ΕΛΛΑΔΑΣ	5.999	6.548	5.421	5.022	5.672	28.662
ΠΕΡ/ΚΗ Δ/ΣΗ ΠΕΛΟΠΟΝΝΗΣΟΥ	4.109	4.193	3.583	3.707	3.958	19.550
ΠΕΡ/ΚΗ Δ/ΣΗ ΣΤΕΡ.ΕΛΛΑΔΑΣ	2.765	2.930	2.877	2.565	2.561	13.698
ΠΕΡ/ΚΗ Δ/ΣΗ Ν. ΑΙΓΑΙΟΥ	1.487	1.525	1.450	1.628	1.580	7.670
ΠΕΡ/ΚΗ Δ/ΣΗ ΒΟΡ. ΑΙΓΑΙΟΥ	1.324	1.294	1.208	1.351	1.116	6.293
ΠΕΡ/ΚΗ Δ/ΣΗ ΚΡΗΤΗΣ	3.573	3.668	3.283	3.372	2.524	16.420
ΠΕΡ/ΚΗ Δ/ΣΗ ΙΟΝΙΩΝ ΝΗΣΩΝ	2.078	2.236	1.839	1.900	1.674	9.727
Ε.Μ.Α.Κ. 1	0	0	0	0	0	0
Ε.Μ.Α.Κ. 2	376	379	346	344	411	1.856
Ε.Μ.Α.Κ. 3	50	57	55	62	54	278
Ε.Μ.Α.Κ. 4	31	5	11	9	1	57
Ε.Μ.Α.Κ. 5	60	60	34	43	17	214
Ε.Μ.Α.Κ. 6	48	48	9	66	105	276
Ε.Μ.Α.Κ. 7	34	45	25	16	31	151
Ε.Μ.Α.Κ. 8	10	3	24	22	20	79
ΣΥΝΟΛΟ	72.630	75.807	66.132	66.617	69.830	351.016

Α7-β Συμβάντα ανά Υπηρεσία την 5ετία 2007 -2011

ΥΠΗΡΕΣΙΕΣ	2007	2008	2009	2010	2011	Σύνολο Συμβάντων
ΠΕΡ/ΚΗ Δ/ΣΗ ΑΤΤΙΚΗΣ						
ΔΙΟΙΚΗΣΗ Π.Υ. ΑΘΗΝΑΣ	18.495	19.901	17.508	18.212	19.081	93.197
Π.Κ. ΑΧΑΡΝΩΝ	0	0	0	0	0	0
Π.Κ. ΠΟΛΥΔΕΝΔΡΙΟΥ	62	47	60	0	0	169
Π.Κ. ΡΑΦΗΝΑΣ	9	19	28	0	0	56
Π.Υ Κ.Α. ΑΘΗΝΩΝ	17	20	14	65	166	282
ΠΥΡΟΣΒΕΣΤΙΚΗ ΑΚΑΔΗΜΙΑ	0	0	0	0	0	0
ΔΙΟΙΚΗΣΗ Π.Υ. ΠΕΙΡΑΙΑ	2.520	2.871	2.396	2.298	2.636	12.721
Π.Κ. ΣΑΛΑΜΙΝΑΣ	252	237	226	141	193	1.049
Π.Κ. ΑΙΓΙΝΑΣ	103	110	129	218	185	745
Π.Υ. ΕΛΕΥΣΙΝΑΣ	519	519	550	727	1.091	3.406
Π.Κ. ΒΙΛΛΙΩΝ	17	23	31	38	40	149
Π.Υ. ΜΕΓΑΡΩΝ	387	334	312	291	116	1.440
Π.Υ. ΛΑΥΡΙΟΥ	369	359	375	524	652	2.279
Π.Υ. ΝΕΑΣ ΜΑΚΡΗΣ	190	141	136	156	216	839
Π.Υ. ΚΡΩΠΙΑΣ	394	465	403	664	781	2.707
Π.Υ. ΜΑΡΚΟΠΟΥΛΟΥ	353	417	352	323	552	1.997
ΣΥΝΟΛΟ	23.687	25.463	22.520	23.657	25.709	121.036
ΠΕΡ/ΚΗ Δ/ΣΗ ΑΝ. ΜΑΚΕΔ. -ΘΡΑΚΗΣ						
Π.Υ. ΚΟΜΟΤΗΝΗΣ	*827*	*554*	*448*	*474*	*595*	2.898
Π.Κ. ΣΑΠΠΩΝ	*120*	*95*	*60*	*53*	*60*	388
Π.Κ. ΙΑΣΜΟΥ	*122*	*57*	*64*	*80*	*125*	448
Π.Υ. ΒΙ.ΠΕ. ΚΟΜΟΤΗΝΗΣ	*0*	*0*	*1*	*38*	*27*	66
Π.Υ. ΚΑΒΑΛΑΣ	*403*	*431*	*268*	*291*	*248*	1.641
Π.Κ. ΘΑΣΟΥ	*141*	*116*	*124*	*73*	*49*	503
Π.Υ. ΛΙΜΕΝΑ ΚΑΒΑΛΑΣ	*0*	*0*	*1*	*6*	*2*	9
Π.Υ. ΕΛΕΥΘΕΡΟΥΠΟΛΗΣ	*252*	*174*	*152*	*232*	*122*	932
Π.Υ. ΧΡΥΣΟΥΠΟΛΗΣ	*116*	*130*	*129*	*181*	*165*	721
Π.Υ. ΔΡΑΜΑΣ	*961*	*883*	*613*	*596*	*606*	3.659
Π.Κ. ΝΕΥΡΟΚΟΠΙΟΥ	*59*	*74*	*37*	*39*	*53*	262
Π.Κ. ΠΑΡΑΝΕΣΤΙΟΥ	*39*	*30*	*14*	*28*	*24*	135
Π.Υ. ΞΑΝΘΗΣ	*600*	*770*	*474*	*430*	*530*	2.804
Π.Κ. ΣΤΑΥΡΟΥΠΟΛΗΣ	*52*	*38*	*10*	*10*	*30*	140
Π.Υ. ΒΙ.ΠΕ. ΞΑΝΘΗΣ	*0*	*0*	*11*	*60*	*48*	119
Π.Υ. ΑΛΕΞΑΝΔΡΟΥΠΟΛΗΣ	*922*	*877*	*710*	*653*	*745*	3.907
Π.Κ. ΣΑΜΟΘΡΑΚΗΣ	*16*	*21*	*53*	*28*	*18*	136
Π.Υ. ΟΡΕΣΤΙΑΔΑΣ	*375*	*307*	*200*	*179*	*261*	1.322
Π.Κ. ΔΙΚΑΙΩΝ	*52*	*60*	*33*	*20*	*23*	188
Π.Υ. ΔΙΔΥΜΟΤΕΙΧΟΥ	*199*	*183*	*157*	*102*	*125*	766
Π.Κ. ΣΟΥΦΛΙΟΥ	*40*	*39*	*28*	*23*	*17*	147
ΣΥΝΟΛΟ	5.296	4.839	3.587	3.596	3.873	21.191

ΠΕΡ/ΚΗ Δ/ΣΗ ΚΕΝΤΡ. ΜΑΚΕΔΟΝΙΑΣ	2007	2008	2009	2010	2011	Σύνολο Συμβάντων
ΔΙΟΙΚΗΣΗ Π.Υ. ΘΕΣΣΑΛΟΝΙΚΗΣ	5.965	5.867	5.216	4.916	4.793	**26.757**
Π.Κ. ΣΤΑΥΡΟΥ ΘΕΣΣΑΛΟΝΙΚΗΣ	125	122	113	103	179	**642**
Π.Κ. ΛΑΓΚΑΔΑ	275	315	300	249	286	**1.425**
5ος Π.Σ. Κ/Α ΘΕΣΣΑΛΟΝΙΚΗΣ	4	2	4	1	5	**0**
Π.Υ. ΣΕΡΡΩΝ	925	1.036	952	778	766	**4.457**
Π.Κ. ΝΙΓΡΙΤΑΣ	138	146	108	103	113	**608**
Π.Κ. ΣΙΔΗΡΟΚΑΣΤΡΟΥ	238	200	122	133	218	**911**
ΕΘ.Π.Σ. ΑΝΩ ΠΟΡΟΙΩΝ ΣΕΡΡΩΝ	115	78	69	62	86	**410**
Π.Κ. ΡΟΔΟΛΙΒΟΥΣ	162	145	139	144	109	**699**
Π.Κ. ΝΕΑΣ ΖΙΧΝΗΣ	131	214	173	153	131	**802**
Π.Υ. ΠΟΛΥΓΥΡΟΥ	154	170	259	212	131	**926**
Π.Κ. ΑΡΝΑΙΑΣ	30	35	39	33	93	**230**
Π.Κ. ΝΕΟΥ ΜΑΡΜΑΡΑ	63	64	72	155	73	**427**
Π.Κ. ΚΑΣΣΑΝΔΡΑΣ	196	152	173	143	250	**914**
Π.Υ. ΙΕΡΙΣΣΟΥ	72	49	81	97	72	**371**
Π.Κ. ΚΑΡΥΩΝ ΑΓ. ΟΡΟΥΣ	2	12	15	17	13	**59**
Π.Υ. ΚΙΛΚΙΣ	722	561	548	493	473	**2.797**
Π.Κ. ΜΟΥΡΙΩΝ	59	123	103	69	45	**399**
Π.Υ. ΒΙ.ΠΕ. ΚΙΛΚΙΣ	0	0	7	28	64	**99**
Π.Υ. ΓΟΥΜΕΝΙΣΣΑΣ	138	39	27	138	172	**514**
Π.Υ. ΕΔΕΣΣΑΣ	360	344	338	302	370	**1.714**
Π.Υ. ΑΡΙΔΑΙΑΣ	128	137	131	132	206	**734**
Π.Υ. ΓΙΑΝΝΙΤΣΩΝ	496	421	459	407	509	**2.292**
Π.Υ. ΒΕΡΟΙΑΣ	516	513	491	438	489	**2.447**
Π.Κ. ΒΕΡΓΙΝΑΣ	37	34	31	38	46	**186**
ΕΘ. Π.Σ. ΜΑΚΕΔΟΝΙΔΟΣ	19	19	21	14	15	**88**
Π.Υ. ΝΑΟΥΣΑΣ	269	289	276	252	272	**1.358**
Π.Υ. ΑΛΕΞΑΝΔΡΕΙΑΣ	187	214	207	250	224	**1.082**
Π.Υ. ΚΑΤΕΡΙΝΗΣ	456	531	474	328	378	**2.167**
Π.Κ. ΚΟΛΙΝΔΡΟΥ	28	21	29	31	41	**150**
Π.Υ. ΛΙΤΟΧΩΡΟΥ	106	90	78	64	67	**405**
ΣΥΝΟΛΟ	**12.116**	**11.943**	**11.055**	**10.283**	**10.689**	**56.086**
ΠΕΡ/ΚΗ Δ/ΣΗ ΔΥΤ. ΜΑΚΕΔΟΝΙΑΣ						
Π.Υ. ΚΟΖΑΝΗΣ	505	528	366	384	429	**2.212**
Π.Κ. ΝΕΑΠΟΛΗΣ	105	120	75	63	76	**439**
Π.Κ. ΣΕΡΒΙΩΝ	64	64	55	42	65	**290**
Π.Υ. ΠΤΟΛΕΜΑΙΔΑΣ	340	293	298	299	333	**1.563**
Π.Υ. ΦΛΩΡΙΝΑΣ	364	397	282	300	336	**1.679**
Π.Υ. ΚΑΣΤΟΡΙΑΣ	278	219	251	262	277	**1.287**
Π.Κ. ΝΕΣΤΟΡΙΟΥ	43	30	52	28	14	**167**
Π.Κ. ΑΡΓΟΥΣ ΟΡΕΣΤΙΚΟΥ	67	49	93	165	95	**469**
Π.Κ. ΕΠΤΑΧΩΡΙΟΥ	5	7	5	4	4	**25**
Π.Υ. ΓΡΕΒΕΝΩΝ	360	324	280	250	286	**1.500**
Π.Κ. ΔΕΣΚΑΤΗΣ	34	33	27	20	33	**147**
Π.Κ. ΠΕΡΙΒΟΛΙΟΥ	13	18	23	11	6	**71**
Π.Κ. ΚΡΑΝΙΑΣ	4	9	5	5	4	**23**
ΣΥΝΟΛΟ	**2.182**	**2.091**	**1.812**	**1.833**	**1.958**	**9.876**

ΠΕΡ/ΚΗ Δ/ΣΗ ΗΠΕΙΡΟΥ	2007	2008	2009	2010	2011	Σύνολο Συμβάντων
ΔΙΟΙΚΗΣΗ Π.Υ. ΙΩΑΝΝΙΝΩΝ	952	921	661	974	1.104	**4.612**
Π.Κ. ΜΕΤΣΟΒΟΥ	80	48	34	45	47	**254**
Π.Κ. ΔΕΛΒΙΝΑΚΙΟΥ	58	54	30	42	69	**253**
Π.Κ. ΜΗΛΙΩΤΑΔΩΝ	38	25	8	19	17	**107**
Π.Κ. ΒΟΥΤΣΑΡΟΥ	26	20	10	38	23	**117**
Π.Σ. ΒΙ.ΠΕ. ΙΩΑΝΝΙΝΩΝ (3ος)	0	0	2	50	41	**93**
Π.Υ. ΚΟΝΙΤΣΑΣ	91	79	42	47	55	**314**
Π.Υ. ΗΓΟΥΜΕΝΙΤΣΑΣ	164	186	188	262	249	**1.049**
Π.Κ. ΠΑΡΑΜΥΘΙΑΣ	97	142	76	73	78	**466**
Π.Κ. ΦΙΛΙΑΤΩΝ	100	81	88	78	126	**473**
Π.Υ. ΑΡΤΑΣ	607	749	550	571	687	**3.164**
Π.Κ. ΑΣΤΡΟΧΩΡΙΟΥ	25	25	11	18	32	**111**
Π.Κ. ΑΝΩ ΑΘΑΜΑΝΙΟΥ	34	37	19	22	37	**149**
Π.Υ. ΠΡΕΒΕΖΑΣ	375	412	333	390	359	**1.869**
Π.Υ. ΦΙΛΛΙΠΙΑΔΑΣ	154	183	168	192	205	**902**
Π.Κ. ΘΕΣΠΡΩΤΙΚΟΥ	40	50	66	49	71	**276**
Π.Υ. ΠΑΡΓΑΣ	138	126	106	125	105	**600**
ΣΥΝΟΛΟ	**2.979**	**3.138**	**2.392**	**2.995**	**3.305**	**14.809**
ΠΕΡ/ΚΗ Δ/ΣΗ ΘΕΣΣΑΛΙΑΣ						
ΔΙΟΙΚΗΣΗ Π.Υ. ΛΑΡΙΣΑΣ	1.247	1.857	1.545	1.192	1.202	**7.043**
Π.Κ. ΑΓΙΑΣ	90	80	119	48	38	**375**
Π.Κ. ΦΑΡΣΑΛΩΝ	179	182	202	119	206	**888**
3ος Π.Σ.(ΒΙ.ΠΕ) ΛΑΡΙΣΑΣ	0	0	22	36	72	**130**
Π.Υ. ΕΛΑΣΣΩΝΑΣ	284	287	231	130	175	**1.107**
Π.Υ. ΒΟΛΟΥ	733	918	682	722	854	**3.909**
Π.Κ. ΑΛΜΥΡΟΥ	99	84	116	91	99	**489**
Π.Κ. ΣΚΟΠΕΛΟΥ	22	18	22	31	27	**120**
Π.Κ. ΣΚΙΑΘΟΥ	15	22	16	38	40	**131**
Π.Κ. ΑΛΟΝΝΗΣΟΥ	13	15	14	18	17	**77**
Π.Κ. ΑΡΓΑΛΑΣΤΗΣ	54	91	41	47	67	**300**
2ος Π.Σ.(ΒΙ.ΠΕ) ΒΟΛΟΥ	70	82	115	63	97	**427**
Π.Υ. ΤΡΙΚΑΛΩΝ	216	338	197	409	320	**1.480**
Π.Κ. ΟΙΧΑΛΙΩΝ	29	39	32	89	67	**256**
Π.Κ. ΠΥΛΗΣ	36	27	31	28	30	**152**
Π.Υ ΚΑΛΑΜΠΑΚΑΣ	137	114	105	115	141	**612**
Π.Υ. ΚΑΡΔΙΤΣΑΣ	795	822	697	651	721	**3.686**
Π.Υ. ΣΟΦΑΔΩΝ	212	181	241	153	121	**908**
Π.Υ. ΜΟΥΖΑΚΙΟΥ	63	63	63	57	97	**343**
Π.Υ. ΠΑΛΑΜΑ	132	122	110	109	181	**654**
ΣΥΝΟΛΟ	**4.426**	**5.342**	**4.601**	**4.146**	**4.572**	**23.087**

ΠΕΡ/ΚΗ Δ/ΣΗ ΔΥΤΙΚΗΣ ΕΛΛΑΔΑΣ	2007	2008	2009	2010	2011	Σύνολο Συμβάντων
ΔΙΟΙΚΗΣΗ Π.Υ. ΠΑΤΡΩΝ	1.870	2.140	1.669	1.586	1.709	**8.974**
Π.Κ. ΧΑΛΑΝΔΡΙΤΣΑΣ	60	103	91	73	105	**432**
Π.Υ. ΒΙ.ΠΕ. ΠΑΤΡΩΝ	283	278	208	238	256	**1.263**
Π.Υ. ΑΙΓΙΟΥ	270	297	270	252	225	**1.314**
Π.Κ. ΑΚΡΑΤΑΣ	70	66	41	65	47	**289**
Π.Υ. ΚΑΛΑΒΡΥΤΩΝ	107	90	95	88	116	**496**
Π.Υ. ΜΕΣΟΛΟΓΓΙΟΥ	424	508	404	298	422	**2.056**
Π.Υ. ΑΓΡΙΝΙΟΥ	1.005	954	939	814	862	**4.574**
Π.Κ. ΘΕΡΜΟΥ	49	48	98	78	89	**362**
Π.Υ. ΝΑΥΠΑΚΤΟΥ	174	227	193	158	184	**936**
Π.Υ. ΑΜΦΙΛΟΧΙΑΣ	242	217	106	78	122	**765**
Π.Υ. ΠΥΡΓΟΥ	412	470	407	402	546	**2.237**
Π.Κ. ΟΛΥΜΠΙΑΣ	179	233	176	157	150	**895**
Π.Κ. ΚΡΕΣΤΑΙΝΩΝ	281	294	191	176	186	**1.128**
Π.Υ. ΑΜΑΛΙΑΔΑΣ	297	280	264	195	206	**1.242**
Π.Υ. ΛΕΧΑΙΝΩΝ	276	343	269	364	447	**1.699**
ΣΥΝΟΛΟ	**5.999**	**6.548**	**5.421**	**5.022**	**5.672**	**28.662**
ΠΕΡ/ΚΗ Δ/ΣΗ ΠΕΛΟΠΟΝΝΗΣΟΥ						
Π.Υ. ΤΡΙΠΟΛΗΣ	319	270	266	273	339	**1.467**
Π.Κ. ΑΣΤΡΟΥΣ	100	82	65	70	63	**380**
Π.Κ. ΒΥΤΙΝΑΣ	107	79	57	60	63	**366**
Π.Κ. ΛΕΩΝΙΔΙΟΥ	24	23	24	24	25	**120**
Π.Υ. ΜΕΓΑΛΟΠΟΛΗΣ	130	134	97	82	84	**527**
Π.Κ. ΤΡΟΠΑΙΩΝ	30	29	39	23	11	**132**
Π.Υ. ΚΑΛΑΜΑΤΑΣ	760	838	568	676	846	**3.688**
Π.Υ. Π/Α ΚΑΛΑΜΑΤΑΣ	0	0	0	0	0	**0**
Π.Κ. ΜΕΛΙΓΑΛΑ	120	122	80	122	187	**631**
Π.Υ. ΓΑΡΓΑΛΙΑΝΩΝ	185	206	194	185	130	**900**
Π.Κ. ΚΥΠΑΡΙΣΣΙΑΣ	126	125	130	109	81	**571**
Π.Κ. ΠΥΛΟΥ	103	113	85	76	95	**472**
Π.Υ. ΣΠΑΡΤΗΣ	253	354	225	251	320	**1.403**
Π.Υ. ΓΥΘΕΙΟΥ	128	161	120	126	121	**656**
Π.Κ. ΚΥΘΗΡΩΝ	79	34	43	53	57	**266**
Π.Υ. ΜΟΛΑΩΝ	97	96	77	77	85	**432**
Π.Κ. ΝΕΑΠΟΛΗΣ	52	42	37	43	38	**212**
Π.Υ. ΑΡΕΟΠΟΛΕΩΣ	107	122	120	232	170	**751**
Π.Υ. ΝΑΥΠΛΙΟΥ	327	254	217	237	241	**1.276**
Π.Κ. ΚΡΑΝΙΔΙΟΥ	97	91	99	59	68	**414**
Π.Κ. ΤΡΟΙΖΗΝΑΣ	77	78	88	55	43	**341**
Π.Υ. ΑΡΓΟΥΣ	143	141	152	155	166	**757**
Π.Υ. ΚΟΡΙΝΘΟΥ	414	469	541	398	419	**2.241**
Π.Κ. ΠΕΡΑΧΩΡΑΣ	0	0	0	60	68	**128**
Π.Υ. ΣΥΚΙΩΝΟΣ - ΚΙΑΤΟΥ	291	297	234	232	200	**1.254**
Π.Κ. ΕΥΡΩΣΤΙΝΗΣ	40	33	25	29	38	**165**
ΣΥΝΟΛΟ	**4.109**	**4.193**	**3.583**	**3.707**	**3.958**	**19.550**

ΠΕΡ/ΚΗ Δ/ΣΗ ΑΝ. ΣΤΕΡ. ΕΛΛΑΔΑΣ	2007	2008	2009	2010	2011	Σύνολο Συμβάντων
Π.Υ. ΛΑΜΙΑΣ	234	311	275	274	287	**1.381**
Π.Κ. ΑΤΑΛΑΝΤΗΣ	82	84	72	76	70	**384**
Π.Κ. ΔΟΜΟΚΟΥ	96	52	68	45	75	**336**
Π.Κ. ΑΜΦΙΚΛΕΙΑΣ	58	58	37	62	62	**277**
Π.Κ. ΣΤΥΛΙΔΑΣ	71	89	84	78	69	**391**
Π.Κ. ΑΓ. ΚΩΝΣΤΑΝΤΙΝΟΥ	61	58	59	55	52	**285**
Π.Κ. ΑΡΓΥΡΟΧΩΡΙΟΥ	42	30	23	18	22	**135**
Π.Υ. ΒΙ.ΠΕ. ΛΑΜΙΑΣ	0	0	0	3	4	**7**
Π.Υ. ΜΑΚΡΑΚΩΜΗΣ	104	95	73	118	104	**494**
Π.Υ. ΚΑΡΠΕΝΗΣΙΟΥ	139	122	83	80	129	**553**
Π.Κ. ΦΟΥΡΝΑ	26	28	24	39	45	**162**
Π.Υ. ΑΜΦΙΣΣΑΣ	118	81	65	82	67	**413**
Π.Κ. ΛΙΔΩΡΙΚΙΟΥ	17	15	19	9	16	**76**
Π.Κ. ΠΟΛΥΔΡΟΣΟΥ	24	14	27	18	17	**100**
Π.Υ. ΙΤΕΑΣ	107	113	85	99	124	**528**
Π.Υ. ΛΙΒΑΔΕΙΑΣ	243	307	210	224	175	**1.159**
Π.Υ ΘΗΒΑΣ	265	227	176	170	214	**1.052**
Π.Υ. ΟΙΝΟΦΥΤΩΝ	170	239	265	193	185	**1.052**
Π.Κ. ΔΕΡΒΕΝΟΧΩΡΙΩΝ	15	23	13	16	22	**89**
Π.Υ. Π/Α ΤΑΝΑΓΡΑΣ	0	0	0	0	0	**0**
Π.Υ. ΧΑΛΚΙΔΑΣ	421	476	597	404	348	**2.246**
Π.Κ. ΚΥΜΗΣ	62	67	95	59	41	**324**
Π.Κ. ΑΛΙΒΕΡΙΟΥ	125	127	163	88	101	**604**
Π.Κ. ΚΑΡΥΣΤΟΥ	103	74	72	64	79	**392**
Π.Κ. ΣΚΥΡΟΥ	12	9	21	21	9	**72**
Π.Υ. ΙΣΤΙΑΙΑΣ	93	122	135	152	132	**634**
Π.Κ. ΛΙΜΝΗΣ	27	36	40	35	32	**170**
Π.Κ. ΜΑΝΤΟΥΔΙΟΥ	50	73	96	83	80	**382**
ΣΥΝΟΛΟ	**2.765**	**2.930**	**2.877**	**2.565**	**2.561**	**13.698**
ΠΕΡ/ΚΗ Δ/ΣΗ ΝΟΤΙΟΥ ΑΙΓΑΙΟΥ						
Π.Υ. ΕΡΜΟΥΠΟΛΗΣ	186	229	236	206	190	**1.047**
Π.Κ. ΑΝΔΡΟΥ	70	72	71	69	79	**361**
Π.Κ. ΠΑΡΟΥ	61	76	106	88	68	**399**
Π.Κ. ΝΑΞΟΥ	61	76	69	70	44	**320**
Π.Κ. ΘΗΡΑΣ	53	111	82	134	88	**468**
Π.Κ. ΤΗΝΟΥ	16	18	22	23	19	**98**
Π.Υ. ΡΟΔΟΥ	616	529	474	587	509	**2.715**
Π.Κ. ΛΙΝΔΟΥ	131	115	85	117	126	**574**
Π.Κ. ΚΑΡΠΑΘΟΥ	13	35	17	22	29	**116**
Π.Κ. ΑΠΟΛΛΩΝΑ	33	32	29	59	59	**212**
Π.Υ. Κ/Α ΡΟΔΟΥ	16	12	19	21	16	**84**
Π.Υ. Κ/Α ΚΩ	9	3	0	3	0	**15**
Π.Υ. ΚΩ	222	217	240	229	353	**1.261**
ΣΥΝΟΛΟ	**1.487**	**1.525**	**1.450**	**1.628**	**1.580**	**7.670**

ΠΕΡ/ΚΗ Δ/ΣΗ ΒΟΡΕΙΟΥ ΑΙΓΑΙΟΥ	2007	2008	2009	2010	2011	Σύνολο Συμβάντων
Π.Υ. ΜΥΤΙΛΗΝΗΣ	200	208	191	189	198	**986**
Π.Κ. ΚΑΛΛΟΝΗΣ	67	72	95	72	133	**439**
Π.Κ. ΑΓΙΑΣΟΥ	35	24	32	17	25	**133**
Π.Κ. ΠΛΩΜΑΡΙΟΥ	30	29	27	28	32	**146**
Π.Υ. ΜΥΡΙΝΑΣ ΛΗΜΝΟΥ	109	176	124	140	123	**672**
Π.Υ. ΧΙΟΥ	440	403	356	477	296	**1.972**
Π.Κ. ΚΑΡΔΑΜΥΛΩΝ	61	73	60	72	61	**327**
Π.Κ. ΑΡΜΟΛΙΩΝ	85	70	93	98	64	**410**
Π.Υ. ΣΑΜΟΥ	169	119	130	120	91	**629**
Π.Κ. ΙΚΑΡΙΑΣ	29	23	30	40	24	**146**
Π.Κ. ΚΑΡΛΟΒΑΣΙΟΥ	89	67	49	62	54	**321**
Π.Κ. ΡΑΧΩΝ ΙΚΑΡΙΑΣ	10	30	21	36	15	**112**
ΣΥΝΟΛΟ	**1.324**	**1.294**	**1.208**	**1.351**	**1.116**	**6.293**
ΠΕΡ/ΚΗ Δ/ΣΗ ΚΡΗΤΗΣ						
ΔΙΟΙΚΗΣΗ Π.Υ. ΗΡΑΚΛΕΙΟΥ	924	997	1.027	908	637	**4.322**
Π.Κ. ΜΟΙΡΩΝ	148	113	95	92	74	**522**
Π.Κ. ΧΕΡΣΟΝΗΣΟΥ	136	152	103	147	104	**642**
Π.Κ. ΠΥΡΓΟΥ ΜΟΝΟΦΑΤΣΙΟΥ	138	146	89	122	81	**576**
Π.Κ. ΑΝΩ ΒΙΑΝΝΟΥ	35	43	44	42	41	**205**
ΔΙΟΙΚΗΣΗ Π.Υ. ΧΑΝΙΩΝ	812	794	748	736	643	**3.733**
Π.Κ. ΒΡΥΣΣΩΝ	125	168	107	103	82	**585**
Π.Κ. ΚΑΜΠΑΝΟΥ	25	31	2	0	0	**58**
Π.Υ. ΚΑΣΤΕΛΛΙΟΥ	109	141	115	135	101	**601**
Π.Κ. ΚΑΝΤΑΝΟΥ	46	52	36	62	31	**227**
Π.Υ. ΡΕΘΥΜΝΗΣ	297	297	245	304	194	**1.337**
Π.Κ. ΣΠΗΛΙΟΥ	70	73	59	79	67	**348**
Π.Κ. ΓΑΡΑΖΟΥ	39	29	16	31	13	**128**
Π.Κ. ΠΕΡΑΜΑΤΟΣ	38	70	86	87	44	**325**
Π.Κ. ΑΓ. ΦΩΤΕΙΝΗΣ	35	39	44	58	33	**209**
Π.Κ. ΕΠΙΣΚΟΠΗΣ	35	57	45	47	25	**209**
Π.Υ. ΑΓ.ΝΙΚΟΛΑΟΥ	279	210	150	145	131	**915**
Π.Κ. ΤΖΕΡΜΙΑΔΟΥ	29	28	21	40	21	**139**
Π.Υ. ΙΕΡΑΠΕΤΡΑΣ	110	122	116	103	110	**561**
Π.Κ. ΣΗΤΕΙΑΣ	143	106	135	131	92	**607**
ΣΥΝΟΛΟ	**3.573**	**3.668**	**3.283**	**3.372**	**2.524**	**16.420**
ΠΕΡ/ΚΗ Δ/ΣΗ ΙΟΝΙΩΝ ΝΗΣΩΝ						
ΔΙΟΙΚΗΣΗ Π.Υ. ΚΕΡΚΥΡΑΣ	626	688	652	683	438	**2.469**
Π.Κ. ΘΥΝΑΛΙΩΝ	181	226	149	140	97	**793**
Π.Κ. ΛΕΥΚΙΜΗΣ	0	0	0	1	0	**1**
Π.Κ. ΑΡΓΥΡΑΔΩΝ	72	108	90	117	126	**513**
Π.Κ. ΓΑΙΟΥ ΠΑΞΩΝ	6	9	8	11	7	**41**
Π.Υ. ΛΕΥΚΑΔΑΣ	311	335	245	242	239	**1.372**
Π.Κ. ΒΑΣΙΛΙΚΗΣ	48	37	45	54	43	**227**
Π.Υ. ΑΡΓΟΣΤΟΛΙΟΥ	277	292	213	205	247	**1.234**
Π.Κ. ΣΑΜΗΣ	52	30	20	36	50	**188**
Π.Κ. ΙΘΑΚΗΣ	12	12	6	17	20	**67**
Π.Κ. ΛΗΞΟΥΡΙΟΥ	92	125	52	54	81	**404**
Π.Υ. ΖΑΚΥΝΘΟΥ	347	339	308	308	270	**1.572**
Π.Κ. ΕΛΑΤΙΩΝ	54	35	51	32	56	**228**
ΣΥΝΟΛΟ	**2.078**	**2.236**	**1.839**	**1.900**	**1.674**	**9.727**

ΥΠΗΡΕΣΙΕΣ	2007	2008	2009	2010	2011	Σύνολο Συμβάντων
1η Ε.Μ.Α.Κ. (ΕΛΕΥΣΙΝΑ)	0	0	0	0	0	14
2η Ε.Μ.Α.Κ. (ΘΕΣ/ΚΗ)	376	379	346	344	411	1.856
3η Ε.Μ.Α.Κ. (ΗΡΑΚΛΕΙΟ)	50	57	55	62	54	278
4η Ε.Μ.Α.Κ. (ΚΟΜΟΤΗΝΗ)	31	5	11	9	1	57
5η Ε.Μ.Α.Κ. (ΙΩΑΝΝΙΝΑ)	60	60	34	43	17	214
6η Ε.Μ.Α.Κ. (ΠΑΤΡΑ)	48	48	9	66	105	276
7η Ε.Μ.Α.Κ. (ΛΑΜΙΑ)	34	45	25	16	31	151
8η Ε.Μ.Α.Κ. (ΛΑΜΙΑ)	10	3	24	22	20	79

A8 Συμβάντα ανά Μήνα την 5ετία 2007 -2011

ΕΤΗ / ΜΗΝΕΣ	2007	2008	2009	2010	2011	ΣΥΝΟΛΟ
Ιανουάριος	5.957	4.940	4.615	5.125	4.469	25.106
Φεβρουάριος	4.599	5.789	4.242	5.132	5.061	24.823
Μάρτιος	5.322	9.995	4.910	5.079	5.214	30.520
Απρίλιος	5.165	4.733	4.412	4.939	4.642	23.891
Μάϊος	5.910	5.240	5.268	5.529	4.357	26.304
Ιούνιος	7.467	7.143	6.710	5.721	7.156	34.197
Ιούλιος	8.676	7.613	7.480	6.449	7.399	37.617
Αύγουστος	6.926	7.030	6.790	6.314	7.000	34.060
Σεπτέμβριος	5.996	6.096	5.739	5.970	6.910	30.711
Οκτώβριος	6.354	5.737	5.937	5.868	6.769	30.665
Νοέμβριος	5.706	5.422	5.040	5.131	5.728	27.027
Δεκέμβριος	4.552	6.069	4.989	5.360	5.125	26.095
ΣΥΝΟΛΑ	72.630	75.807	66.132	66.617	69.830	351.016

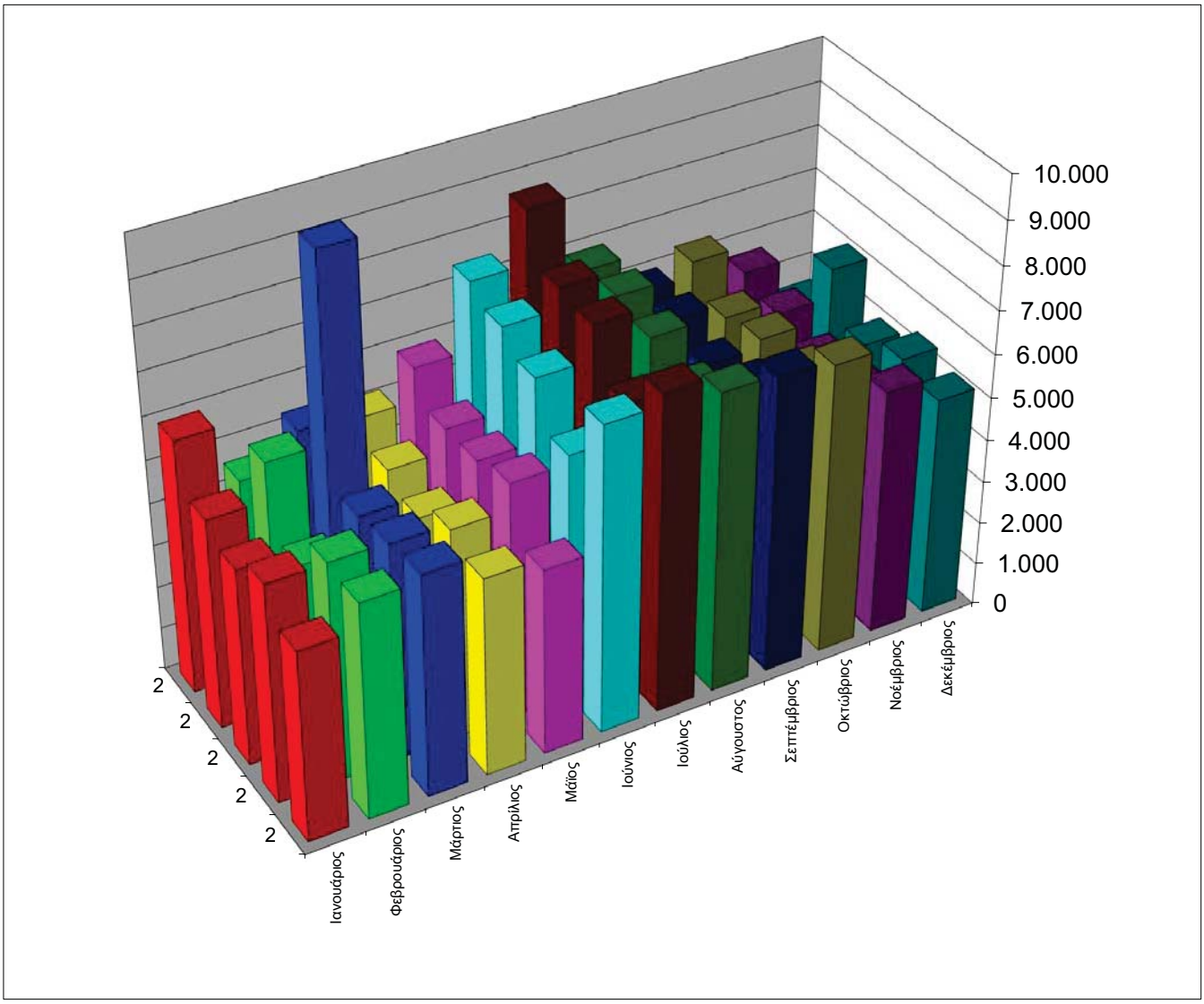

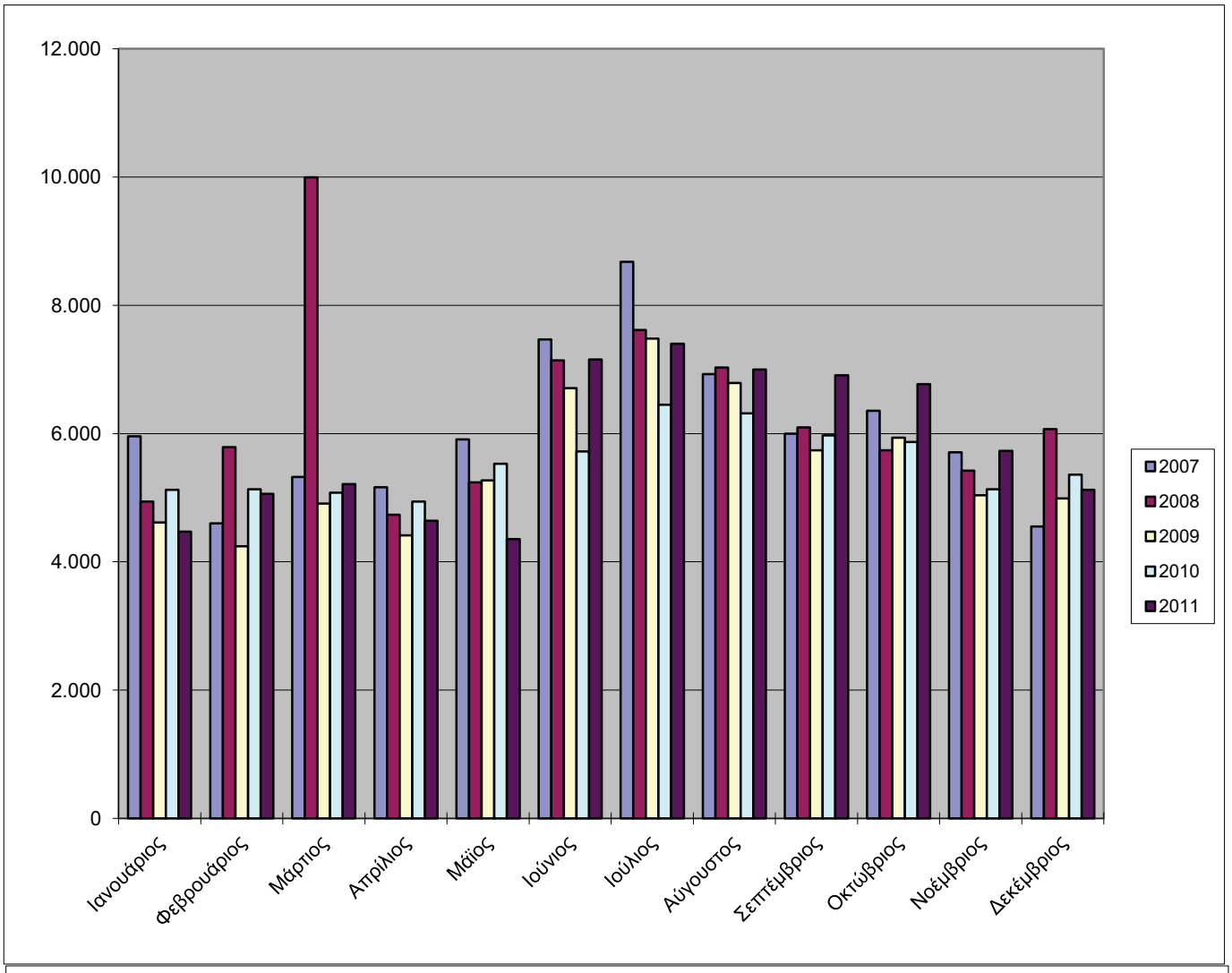
12.000
10.000
8.000
6.000
4.000
2.000
0
Ιανουάριος
Φεβρουάριος
Μάρτιος
Απρίλιος
Μάϊος
Ιούνιος
Ιούλιος
Αύγουστος
Σεπτέμβριος
Οκτώβριος
Νοέμβριος
Δεκέμβριος
2007
2008
2009
2010
2011

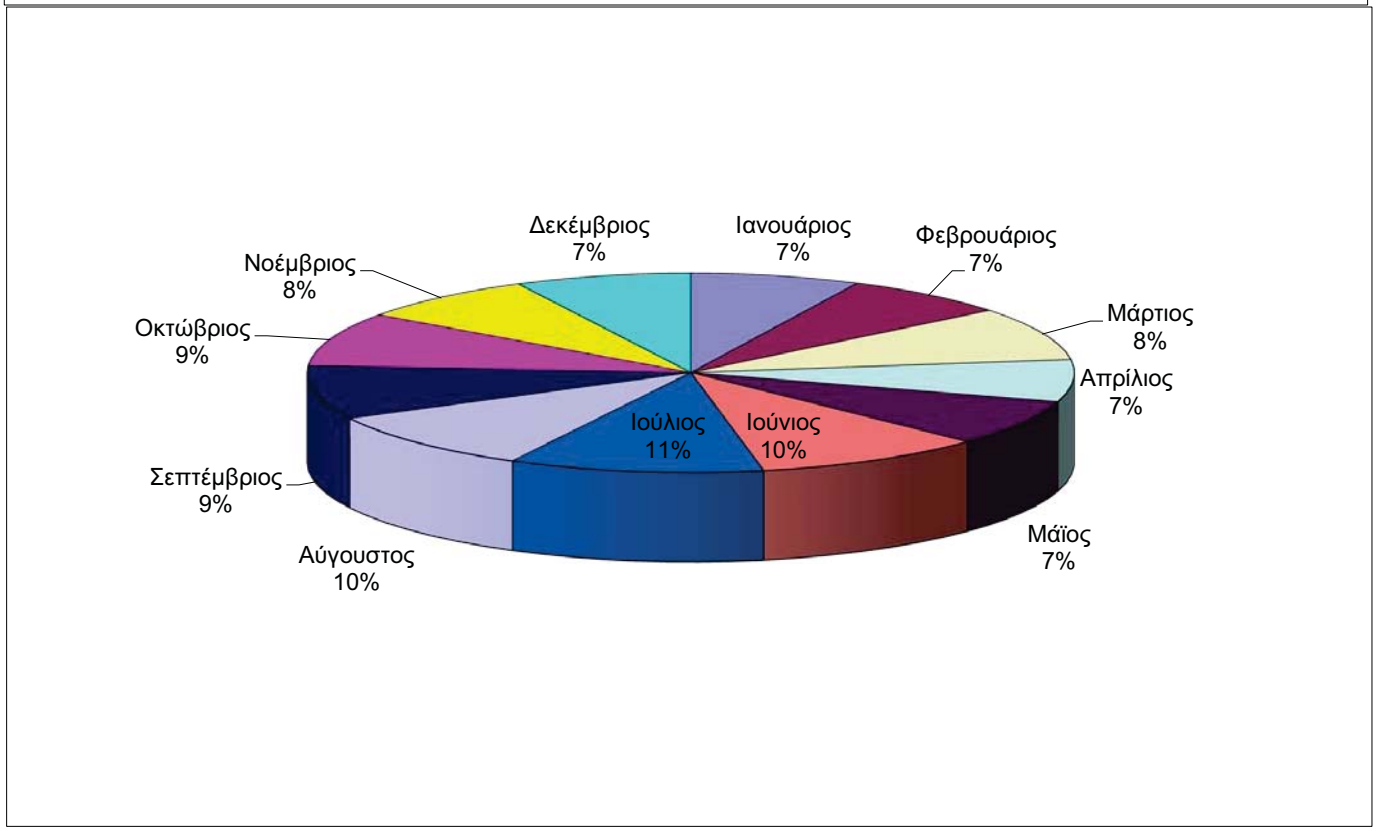
Δεκέμβριος 7%
Ιανουάριος 7%
Φεβρουάριος 7%
Μάρτιος 8%
Απρίλιος 7%
Μάϊος 7%
Ιούνιος 10%
Ιούλιος 11%
Αύγουστος 10%
Σεπτέμβριος 9%
Οκτώβριος 9%
Νοέμβριος 8%

Α9 Διασώσεις έτους 2011

ΔΙΑΣΩΣΕΙΣ	*Ανθρώπων*	*Ζώων & Πτηνών*
Από Αστικές Πυρκαγιές	*91*	*5*
Από Δασικές Πυρκαγιές	*2*	*0*
Από Παροχές Βοηθείας	*970*	*315*
Από Ανελκυστήρες (Απελευθερώσεις-Απεγκλωβισμοί)	*12.490*	*2*
ΣΥΝΟΛΑ	*13.553*	*322*

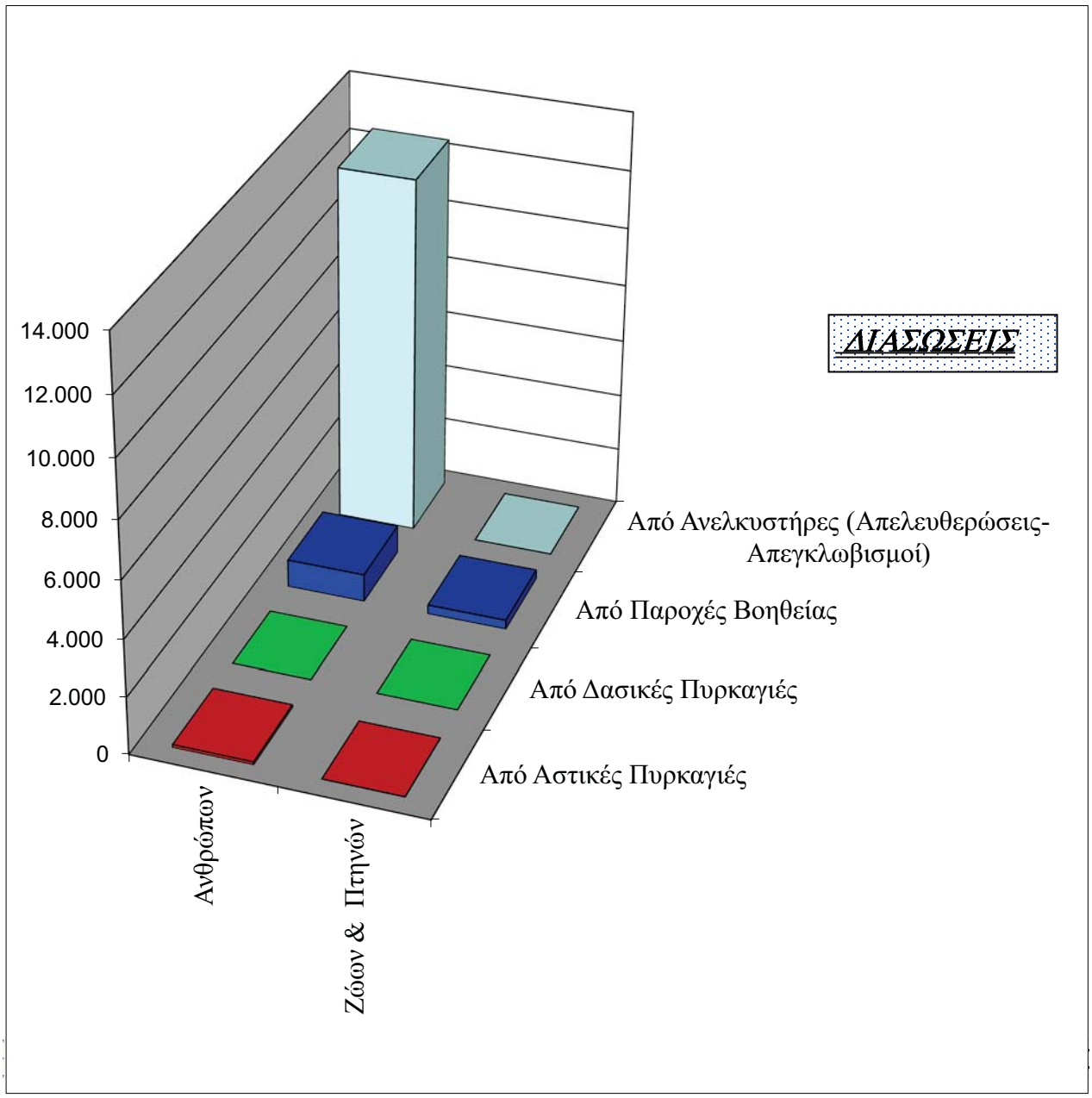

ΜΕΡΟΣ Β'

ΑΣΤΙΚΕΣ ΠΥΡΚΑΓΙΕΣ ΕΤΟΥΣ 2011

Επεμβάσεις Πυροσβεστών	24.120
Κατά μέσο όρο ημερησίως	66
Διασώσεις ανθρώπων	91
Διασωθείσα περιουσία	1.158.338.987 €

Πυρκαγιές εντός - εκτός Β1 κατοικημένων περιοχών έτους 2011

ΠΥΡΚΑΓΙΕΣ	Μικρές	Μεσαίες	Μεγάλες	Σύνολο	Ποσοστό
Εντός Κατοικημένων Περιοχών	19.984	861	360	21.205	87,91%
Εκτός Κατοικημένων Περιοχών	2.550	278	87	2.915	12,09%
ΣΥΝΟΛΑ	22.534	1.139	447	24.120	100,00%
ΠΟΣΟΣΤΟ	93,42%	4,72%	1,85%	100,00%	

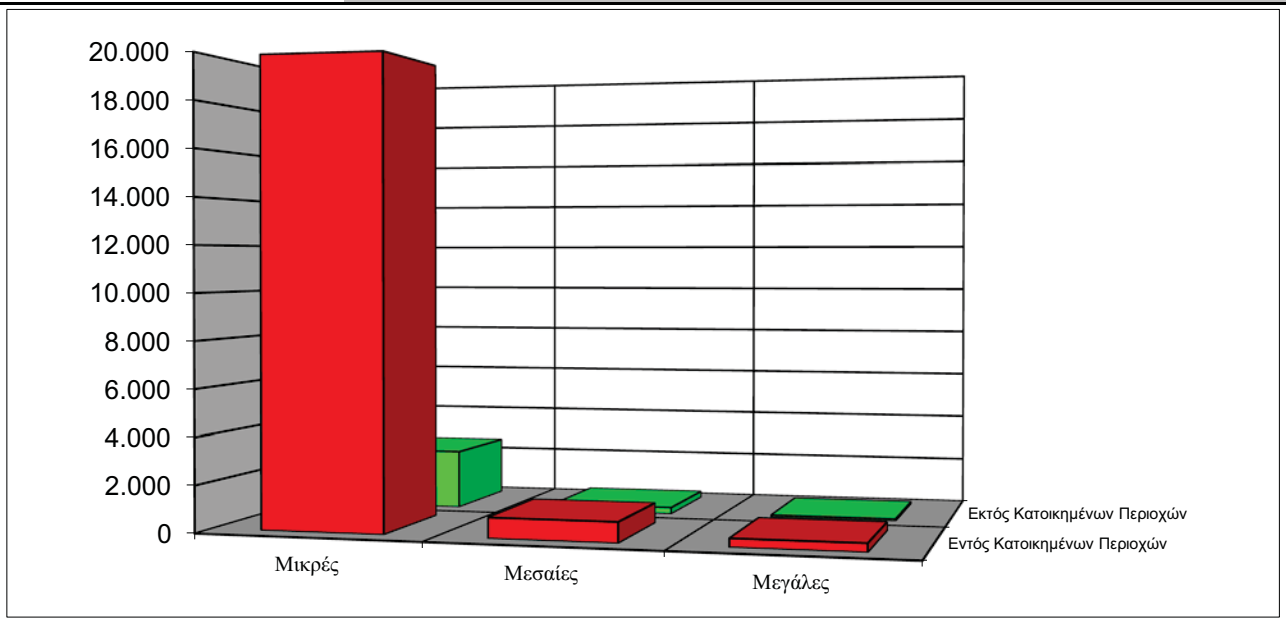

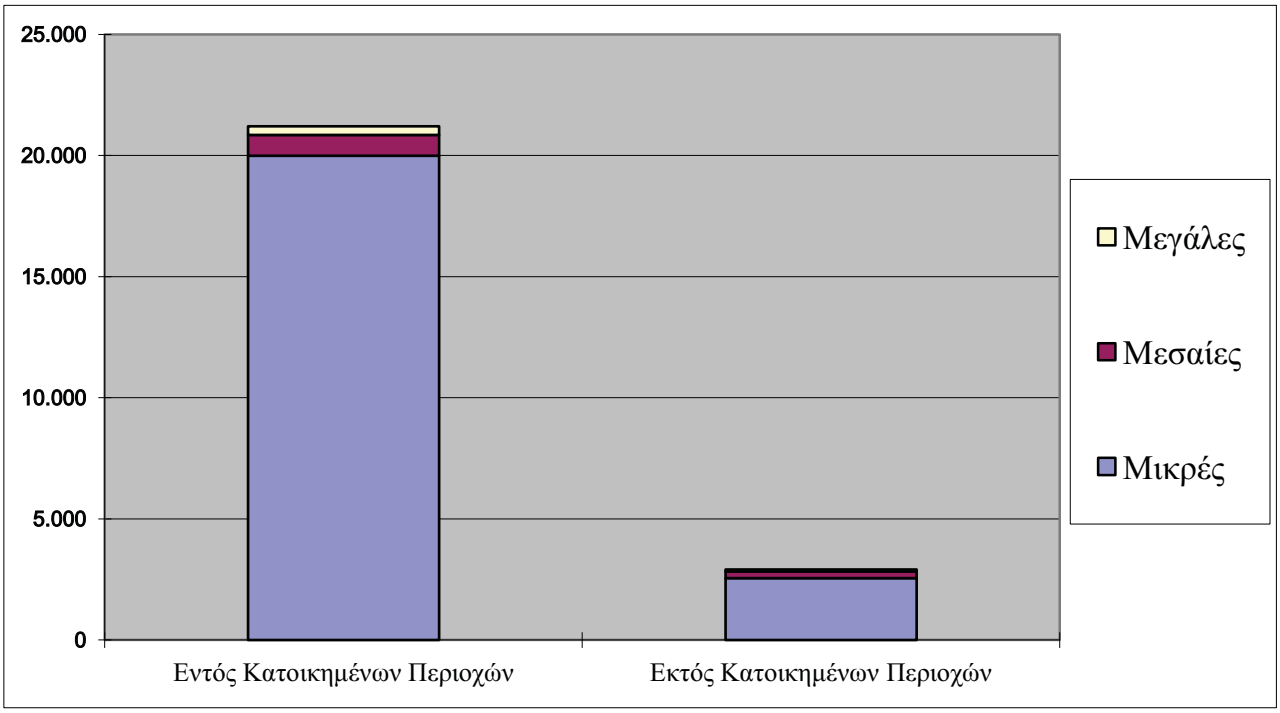

B2 Αστικές Πυρκαγιές ανά Μήνα έτους 2011

ΜΗΝΕΣ	Αριθμός Συμβάντων	Ποσοστό
Ιανουάριος	1.718	7,12%
Φεβρουάριος	1.735	7,19%
Μάρτιος	1.934	8,02%
Απρίλιος	1.964	8,14%
Μάϊος	1.576	6,53%
Ιούνιος	2.008	8,33%
Ιούλιος	2.216	9,19%
Αύγουστος	1.968	8,16%
Σεπτέμβριος	1.955	8,11%
Οκτώβριος	2.648	10,98%
Νοέμβριος	2.310	9,58%
Δεκέμβριος	2.088	8,66%
ΣΥΝΟΛΟ	24.120	100,00%

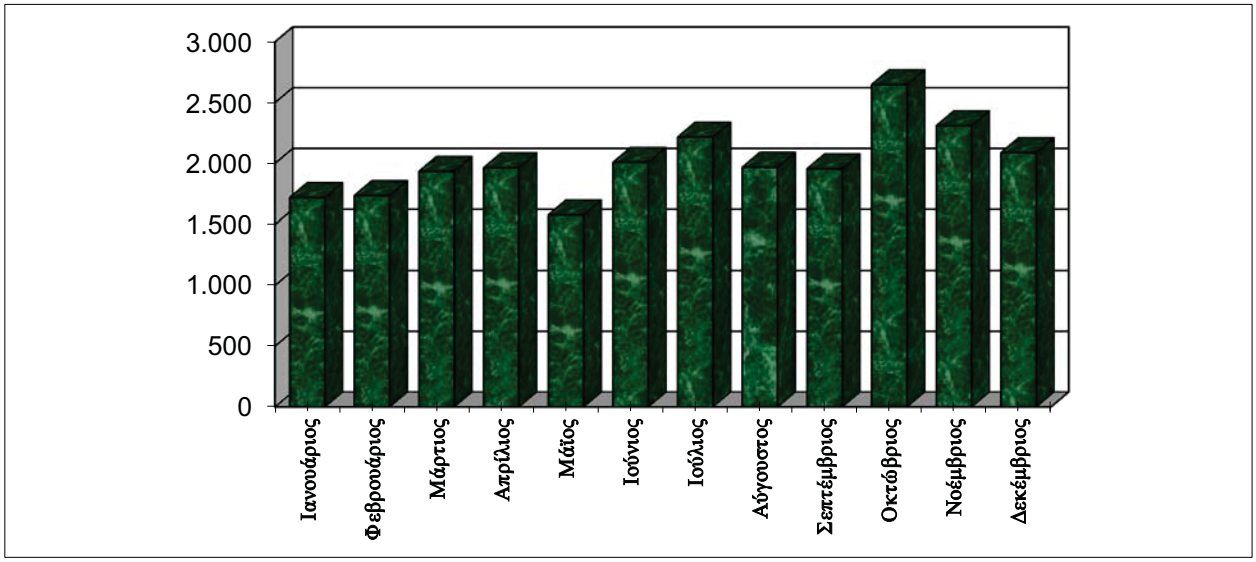

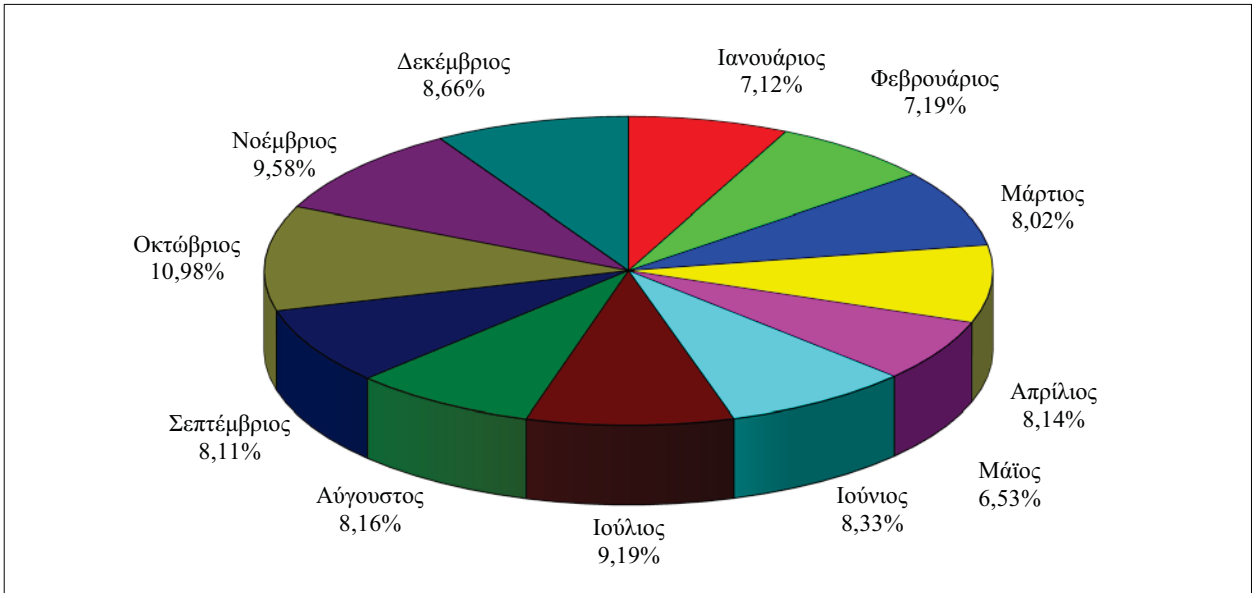

Β3-α Αστικές Πυρκαγιές ανά Ημέρα έτους 2011

ΗΜΕΡΕΣ	*Αριθμός Συμβάντων*	*Ποσοστό*
Δευτέρα	*3.335*	*13,83%*
Τρίτη	*3.257*	*13,50%*
Τετάρτη	*3.421*	*14,18%*
Πέμπτη	*3.321*	*13,77%*
Παρασκευή	*3.320*	*13,76%*
Σάββατο	*3.657*	*15,16%*
Κυριακή	*3.809*	*15,79%*
ΣΥΝΟΛΟ	24.120	100,00%

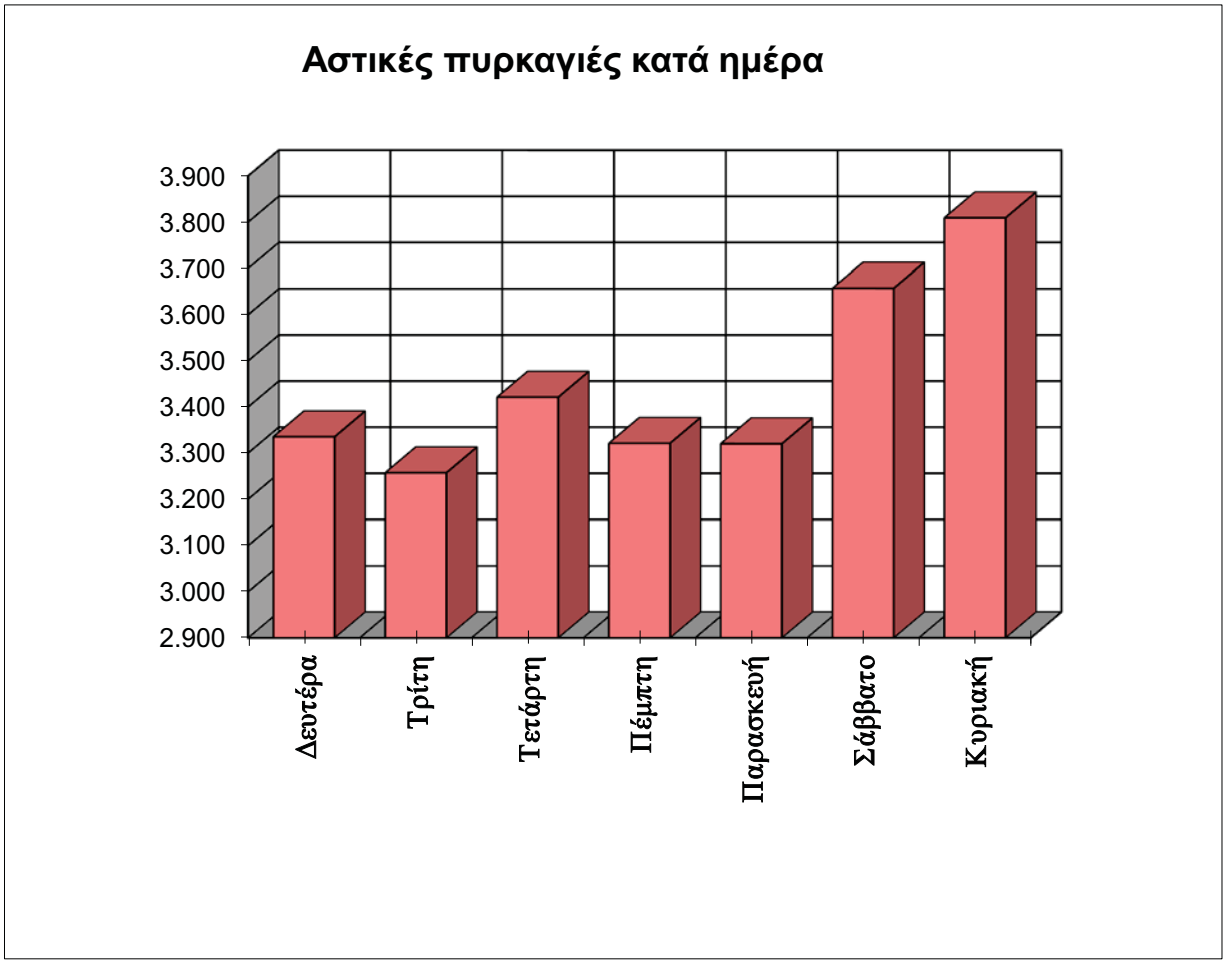

B3-β Κλήσεις για Αστικές Πυρκαγιές ανά Ώρα

Ω Ρ Ε Σ	*Αριθμός Πυρκαγιών*	*Ποσοστό*
00:01 - 01:00	*1.064*	*4,41%*
01:01 - 02:00	*949*	*3,93%*
02:01 - 03:00	*920*	*3,81%*
03:01 - 04:00	*882*	*3,66%*
04:01 - 05:00	*783*	*3,25%*
05:01 - 06:00	*593*	*2,46%*
06:01 - 07:00	*415*	*1,72%*
07:01 - 08:00	*431*	*1,79%*
08:01 - 09:00	*510*	*2,11%*
09:01 - 10:00	*667*	*2,77%*
10:01 - 11:00	*838*	*3,47%*
11:01 - 12:00	*1.025*	*4,25%*
12:01 - 13:00	*1.211*	*5,02%*
13:01 - 14:00	*1.234*	*5,12%*
14:01 - 15:00	*1.307*	*5,42%*
15:01 - 16:00	*1.198*	*4,97%*
16:01 - 17:00	*1.146*	*4,75%*
17:01 - 18:00	*1.270*	*5,27%*
18:01 - 19:00	*1.298*	*5,38%*
19:01 - 20:00	*1.378*	*5,71%*
20:01 - 21:00	*1.340*	*5,56%*
21:01 - 22:00	*1.320*	*5,47%*
22:01 - 23:00	*1.314*	*5,45%*
23:01 - 24:00	*1.027*	*7,00%*
ΣΥΝΟΛΟ	24.120	100,00%

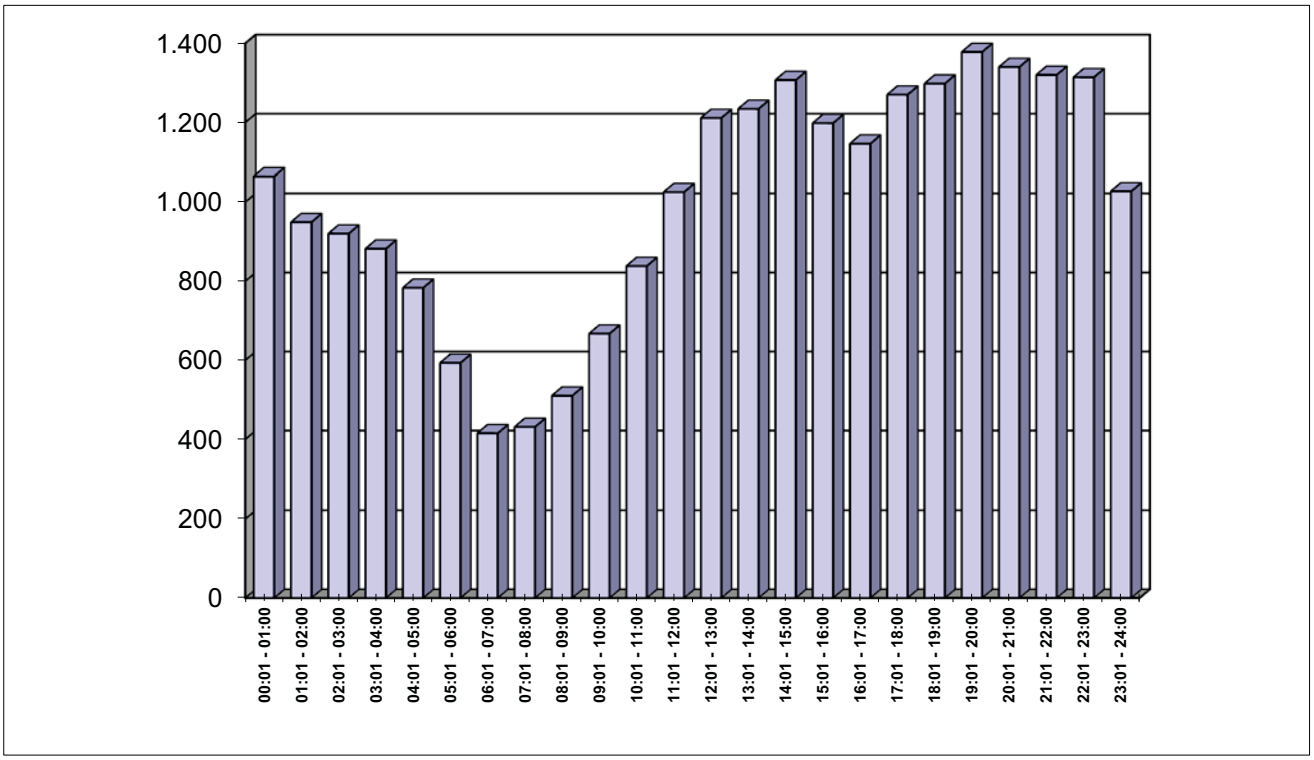

B4
Πυρκαγιές κατά την 5ετία 2007 - 2011

Ε Τ Ο Σ	*Αριθμός Συμβάντων*	*Ποσοστό Συμβάντων*
2007	*20.577*	*19,19%*
2008	*21.510*	*20,06%*
2009	*20.028*	*18,68%*
2010	*20.980*	*19,57%*
2011	*24.120*	*22,50%*
ΣΥΝΟΛΟ	107.215	100,00%

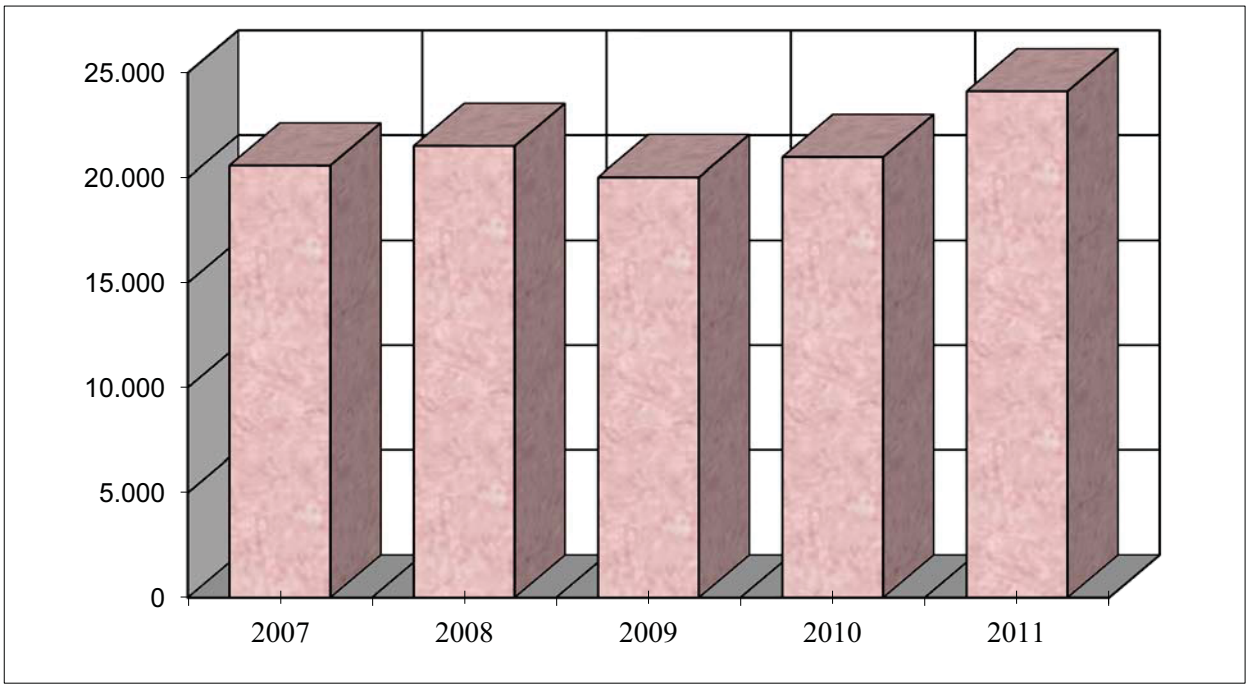

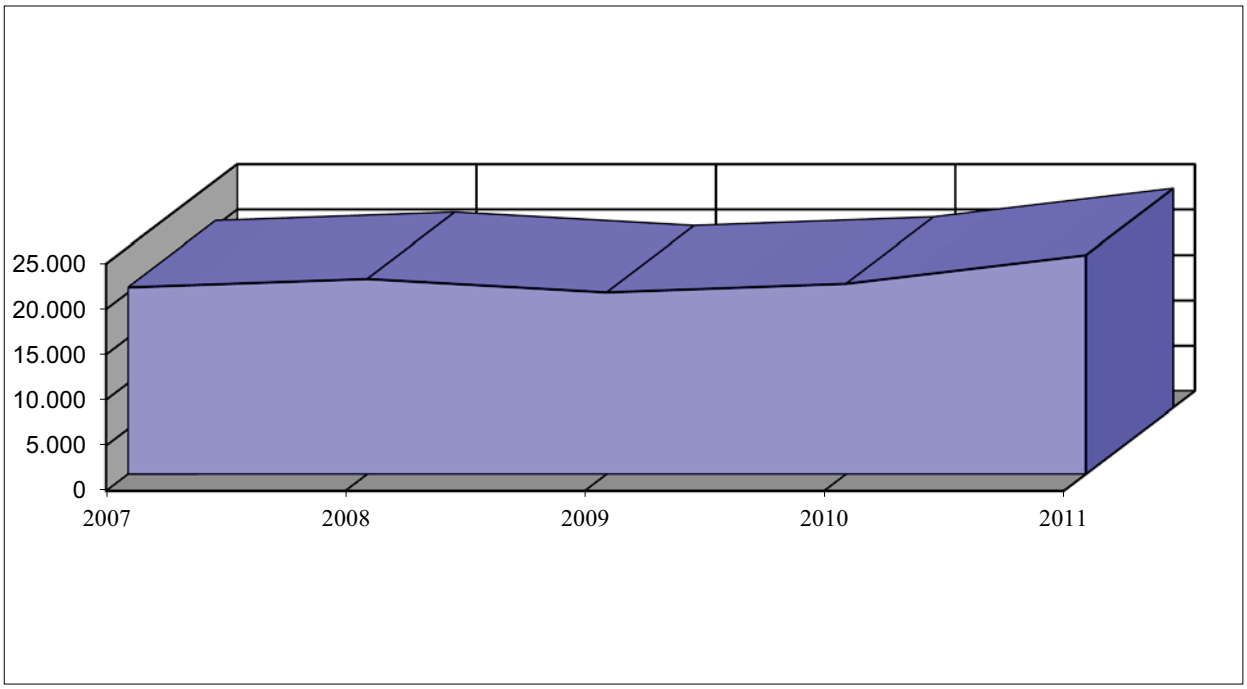

B5

Αιτίες πρόκλησης Πυρκαγιών το έτος 2011

ΑΙΤΙΕΣ ΠΡΟΚΛΗΣΗΣ ΠΥΡΚΑΓΙΑΣ	*Αριθμός Συμβάντων*	*Ποσοστό*
ΑΓΝΩΣΤΗ	17.545	*72,74%*
ΑΜΕΛΕΙΑ	418	*1,73%*
ΑΠΟΚΡΥΨΗ ΕΓΚΛΗΜΑΤΟΣ	2	*0,01%*
ΑΠΟΠΕΙΡΑ ΑΥΤΟΚΤΟΝΙΑΣ	4	*0,02%*
ΑΥΤΑΝΑΦΛΕΞΗ ΑΙΘΑΛΗΣ	630	*2,61%*
ΑΦΑΙΡΕΣΗ ΑΝΤΙΚΕΙΜΕΝΩΝ - ΚΑΤΑΡΕΥΣΕΙΣ	21	*0,09%*
ΒΕΓΓΑΛΙΚΑ - ΠΥΡΟΤΕΧΝΗΜΑΤΑ	16	*0,07%*
ΒΛΑΒΕΣ - ΓΕΝΙΚΑ	31	*0,13%*
ΒΟΛΗ ΣΤΡΑΤΟΥ	1	*0,00%*
ΒΡΑΧΥΚΥΚΛΩΜΑ	665	*2,76%*
ΓΥΜΝΕΣ ΦΛΟΓΕΣ	1.089	*4,51%*
ΔΙΑΚΟΠΗ ΡΕΥΜΑΤΟΣ - ΑΝΕΛΚΥΣΤΗΡΑ	3	*0,01%*
ΔΙΑΦΥΓΗ ΕΠΙΚΙΝΔΥΝΩΝ ΟΥΣΙΩΝ	23	*0,10%*
ΕΓΚΛΩΒΙΣΜΟΣ ΑΝΘΡΩΠΩΝ	5	*0,02%*
ΕΓΚΛΩΒΙΣΜΟΣ ΑΠΟ ΚΑΙΡΙΚΑ ΦΑΙΝΟΜΕΝΑ	1	*0,00%*
ΕΓΚΛΩΒΙΣΜΟΣ ΖΩΟΥ	7	*0,03%*
ΕΚΔΡΟΜΕΙΣ-ΚΥΝΗΓΟΙ	1	*0,00%*
ΕΚΡΗΞΗ-ΑΝΑΦΛΕΞΗ ΑΕΡΙΩΝ,ΑΤΜΩΝ,ΥΓΡΩΝ ΚΑΥΣ.	68	*0,28%*
ΕΝΕΡΓΕΙΑ ΙΔΙΟΤΕΛΗΣ	10	*0,04%*
ΕΝΕΡΓΕΙΑ ΚΑΚΟΒΟΥΛΟΣ	238	*0,99%*
ΕΝΕΡΓΕΙΑ ΠΥΡΟΜΑΝΟΥΣ	2	*0,01%*
ΕΝΕΡΓΕΙΑ ΨΥΧΟΠΑΘΟΥΣ	2	*0,01%*
ΕΡΓΑΖΟΜΕΝΟΙ ΣΤΟ ΥΠΑΙΘΡΟ	10	*0,04%*
ΗΛΕΚΤΡΙΣΜΟΣ	105	*0,44%*
ΚΑΥΣΗ ΑΠΟΡΡΙΜΑΤΩΝ	479	*1,99%*
ΚΑΥΣΗ ΥΠΟΛΕΙΜΜΑΤΩΝ ΚΑΛΛΙΕΡΓΕΙΩΝ	310	*1,29%*
ΠΟΛΕΜΙΚΑ ΓΕΓΟΝΟΤΑ - ΤΡΟΜΟΚΡΑΤΙΚΕΣ ΕΚΔΗΛ.	10	*0,04%*
ΠΥΡΑΚΤΩΜΕΝΕΣ ΕΠΙΦΑΝΕΙΕΣ	607	*2,52%*
ΣΠΙΝΘΗΡΕΣ	163	*0,68%*
ΤΡΟΧΑΙΑ ΑΤΥΧΗΜΑΤΑ	97	*0,40%*
ΥΓΡΑ ΚΑΥΣΙΜΑ	20	*0,08%*
ΥΠΕΡΒΑΡΟ ΑΤΟΜΟ	1	*0,00%*
ΥΠΕΡΦΟΡΤΩΣΗ - ΑΝΕΛΚΥΣΤΗΡΑ	1	*0,00%*
ΥΠΕΡΧΕΙΛΙΣΗ ΠΕΤΡΕΛΑΙΟΥ	4	*0,02%*
ΥΠΟΛΕΙΜΜΑΤΑ ΚΑΠΝΙΣΜΑΤΟΣ	1.478	*6,13%*
ΦΥΣΙΚΑ & ΧΗΜΙΚΑ ΦΑΙΝΟΜΕΝΑ	53	*0,22%*
ΣΥΝΟΛΑ	24.120	100,00%

Αιτίες πρόκλησης Πυρκαγιών το έτος 2011

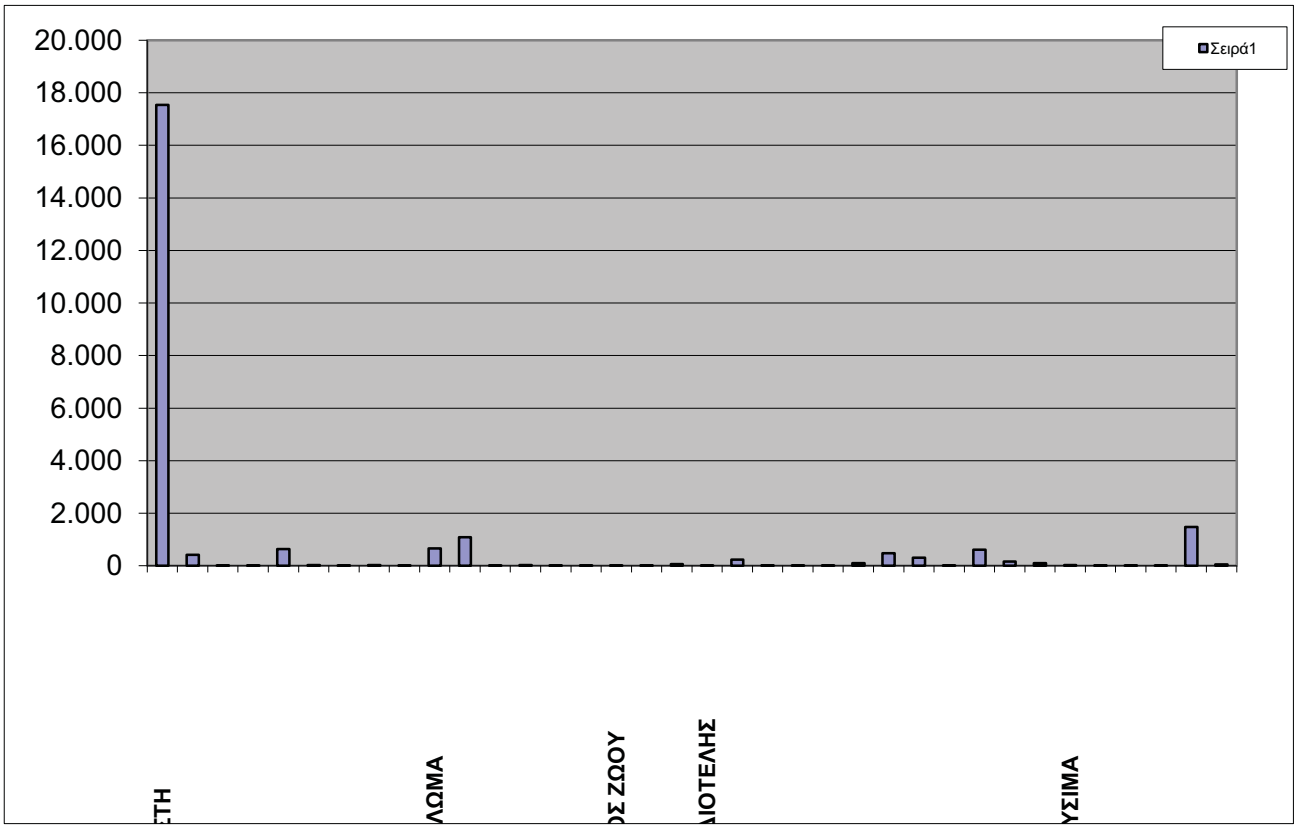

Β6 Χαρακτηρισμός αστικών πυρκαγιών από άποψη υπαιτιότητας

ΧΑΡΑΚΤΗΡΙΣΜΟΣ	*Αριθμός Συμβάντων*	*Ποσοστό*
Αγνωστος	*18.826*	*78,05%*
Εμπρησμός από πρόθεση	*763*	*3,16%*
Εμπρησμός από αμέλεια	*3.712*	*15,39%*
Τυχαία	*711*	*2,95%*
Φυσική	*108*	*0,45%*
ΣΥΝΟΛΟ	24.120	100,00%

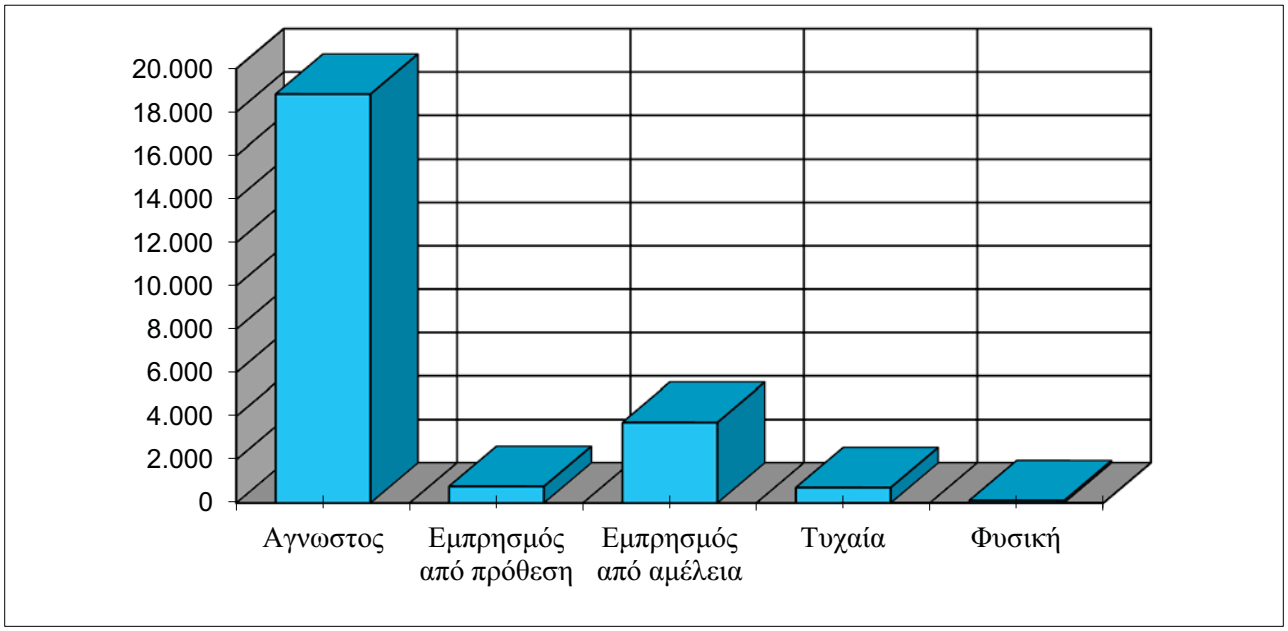

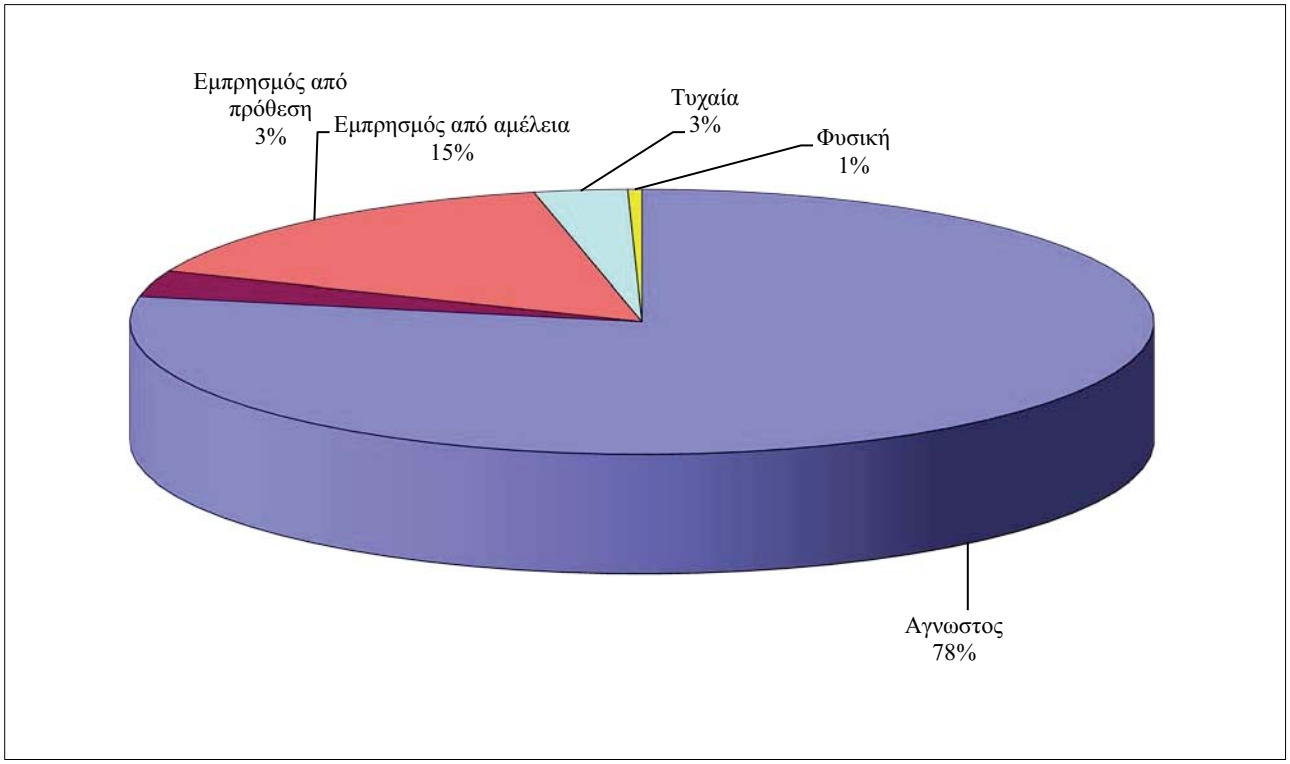

B7 Χώροι που προσβλήθηκαν από πυρκαγιές έτους 2011

Είδος Χώρου	Αριθμός	Ποσο-στό
1. Κατοικίες	**5.670**	**15,95%**
Κτίρια διαμερισμάτων	2.807	49,51%
Μονοκατοικίες	1.751	30,88%
Διπλοκατοικίες	986	17,39%
Οικοδομές	78	1,38%
Τροχόσπιτα	30	0,53%
Σκηνές	11	0,19%
Φούρνοι οικιών	4	0,07%
Οίκοι ανοχής	3	0,05%
2. Κτίρια προσωρινής διαμονής	**106**	**0,30%**
Ξενοδοχεία	52	49,06%
Ξενώνες	13	12,26%
Οικοτροφεία & Κοιτώνες για υγιή άτομα ηλικίας > 6 ετών	2	1,89%
Στρατόπεδα	39	36,79%
Κάμπινγκ	0	0,00%
3. Χώροι συνάθροισης κοινού	**585**	**1,65%**
Αμφιθέατρα	1	0,17%
Θέατρα	7	1,20%
Αίθουσες Δικαστηρίων	1	0,17%
Αίθουσες Αναμονής Επιβατών	8	1,37%
Μεγάλες Αίθουσες Διδασκαλ.	6	1,03%
Εστιατόρια	220	37,61%
Ζαχαροπλαστεία	9	1,54%
Καφενεία	48	8,21%
Κινηματογράφοι	2	0,34%
Μπαρ - καφέ	54	9,23%
Κέντρα Διασκέδασης	17	2,91%
Λέσχες	14	2,39%
Τράπεζες	42	7,18%
Μουσεία	6	1,03%
Ναοί	64	10,94%
Χώροι Αθλ. συγκεντρώσεων	52	8,89%
Χώροι εκθέσεων	4	0,68%
Χώροι συνεδρίων	8	1,37%
Χώροι Αναψυχής	22	3,76%
4. Κτίρια εκπαίδευσης	**177**	**0,50%**
Κτίρια Ανωτάτης & Ανωτέρας Μέσης & Δημοτικής Εκπ/σης	164	92,66%
Παιδικοί Σταθμοί	6	3,39%
Νηπιαγωγεία	4	2,26%
Φροντιστήρια	3	1,69%
5. Κτίρια Υγείας & Κοιν.Πρόνοιας	**40**	**0,11%**
Αγροτικά Ιατρεία	0	0,00%
Βρεφοκομεία & Βρεφ. Σταθμοί	1	2,50%
Γηροκομεία	1	2,50%
Ιδρύματα Ανιάτων Ατόμων	1	2,50%
Ιδρύμ. Απροσάρμοστων Ατόμων	0	0,00%
Κλινικές	2	5,00%
Νοσοκομεία	24	60,00%
Οικοτρ. παιδιών κάτω από 6 ετών	1	2,50%
Υγειονομικοί Σταθμοί	2	5,00%
Ψυχιατρεία	0	0,00%
Ιατρεία	8	20,00%
6. Κτίρια σωφρονισμού	**12**	**0,03%**
Αναμορφωτήρια	0	0,00%
Κρατητήρια	7	58,33%
Φυλακές	5	41,67%
7. Χώροι εμπορίου	**348**	**0,98%**
Αγορές και Υπεραγορές	11	3,16%
Σούπερ Μάρκετ	35	10,06%
Εμπορικά Κέντρα	13	3,74%
Ινστιντούτα	2	0,57%
Καταστήματα	242	69,54%
Μικρά καταστήματα επιδιορθώ-σεως ενδυμάτων & υποδημάτων	2	0,57%
Κουρεία - Κομμωτήρια	7	2,01%
Περίπτερα	33	9,48%
Φαρμακεία	2	0,57%
Τυπογραφεία	1	0,29%
8. Κτίρια γραφείων	**142**	**0,40%**
Βιβλιοθήκες	1	0,70%
Γραφεία επιχειρήσεων	54	38,03%
Γραφεία ελεύθερων επαγ/τιών	23	16,20%
Γραφεία Δημόσιων Υπηρεσιών	37	26,06%
Γραφεία Τοπικής Αυτοδ/σης	10	7,04%
Γραφεία Πολιτικών Κομμάτων	16	11,27%
Γραφεία Διπλ/κών αποστολών	1	0,70%

Είδος Χώρου	Αριθμός	Ποσο-στό
9. Κτίρια Βιομ/νίας - Βιοτεχνίας	459	1,29%
Βαφεία γενικά	5	1,09%
Βιομηχανικές εγκαταστάσεις	129	28,10%
Διϋλιστήρια	1	0,22%
Εργοστάσια	117	25,49%
Γεωργική εγκατάσταση	85	18,52%
Εργοτάξια	12	2,61%
Εργαστ. Ερευνας Εκπ/σης	0	0,00%
Καθαριστήρια	3	0,65%
Ναυπηγεία	4	0,87%
Ξυλουργεία	27	5,88%
Οργανωμένα πλυντήρια	2	0,44%
Παρασκευαστήρια Τροφίμων	12	2,61%
Σιδερωτήρια	1	0,22%
Σταθμοί παραγωγής Ενέργειας	26	5,66%
Συνεργεία επισκ.συντ/σης αυτ.	32	6,97%
" επισκ. συντ/σης Μοτοπ/των	0	0,00%
Σφαγεία	3	0,65%
Αλευρόμυλοι	0	0,00%
Οινοποιεία	0	0,00%
10. Χώροι αποθήκευσης	673	1,89%
Αποθήκες Αγροτικές	193	28,68%
" Γενικές	305	45,32%
" Καταστημάτων	31	4,61%
" Μουσείων	0	0,00%
" Στρατιωτικές	8	1,19%
Βουστάσια	5	0,74%
Λιμενικά υπόστεγα	2	0,30%
Ορνιθοτροφεία	10	1,49%
Στάβλοι	63	9,36%
Χοιροτροφεία-Ιχθυοτροφεία	4	0,59%
Θερμοκήπια	14	2,08%
Κτηνοτροφικές εγκαταστάσεις	38	5,65%
11. Γκαράζ-Πρατηρ.Υγρ.Καυσ/μων	57	0,16%
Πρατήρια υγρών Καυσίμων	14	24,56%
" Υγραερίων	0	0,00%
Σταθμοί αυτ/των στεγασμένοι	19	33,33%
" " υπαίθριοι	24	42,11%
12. Κτίρια λοιπών χρήσεων	254	0,71%
Τηλεπικοινωνιακές εγκ/σεις	8	3,15%
Δημοτικές τουαλέτες	1	0,39%
Αντλιοστάσια	10	3,94%
Ταχυδρομεία	2	0,79%
Διάφορα	220	86,61%

Είδος Χώρου	Αριθμός	Ποσο-στό
13. Υπαιθρος	24.785	69,73%
Αγροτικές Περιοχές	1400	5,65%
Αεροδρόμια	7	0,03%
Αλση	121	0,49%
Δάση	332	1,34%
Δασική έκταση	1862	7,51%
Χορτολιβαδική έκταση	2173	8,77%
Καλάμια βάλτοι	1411	5,69%
Γεωργική έκταση	3076	12,41%
Πρανή οδών	3299	13,31%
Πεζοδρόμια	2188	8,83%
Χώροι Απορριμμάτων	1675	6,76%
Οικοπεδικοί Χώροι	4286	17,29%
Πλατείες	110	0,44%
Νεκροταφεία	36	0,15%
Οστεοφυλάκια	2	0,01%
Ξύλινες Γέφυρες	1	0,00%
Λατομεία	11	0,04%
Αρχαιολογικοί Χώροι	24	0,10%
Οδοί	2507	10,11%
Στύλοι Δ.Ε.Η	264	1,07%
13α. Μεταφ.μέσα Ξηράς	2.049	8,27%
Αυτοκίνητα	1276	62,27%
Τρένα	15	0,73%
Μοτοποδήλατα	140	6,83%
Ποδήλατα	0	0,00%
Στρατιωτικά οχήματα	1	0,05%
13β.Μεταφ.μέσα Αέρος	0	0,00%
Αεροπλάνα	0	0,00%
Ελικόπτερα	0	0,00%
13γ. Μεταφ.μέσα Θαλάσσης	58	0,23%
Πλοία	10	17,24%
Λέμβοι	11	18,97%
Διάφορα	37	63,79%
13δ. Αυτοκινούμενα μηχανήματα	97	0,39%
Ανυψωτικά	3	3,09%
Ασφαλτικά	1	1,03%
Γεωργικά	54	55,67%
Εσκαπτικά - Γεωπροωθητικά	12	12,37%
Διάφορα	27	27,84%
14. Ανεξάρτητοι ειδικοί χώροι κτιρίων	34	0,10%
Λεβητοστάσια καυστ. καλοριφέρ	28	82,35%
Μηχανοστάσια Ανελκυστήρων	6	17,65%
15. ΓΕΝΙΚΟ ΣΥΝΟΛΟ	35.546	

Κατανομή χώρων που προσβλήθηκαν

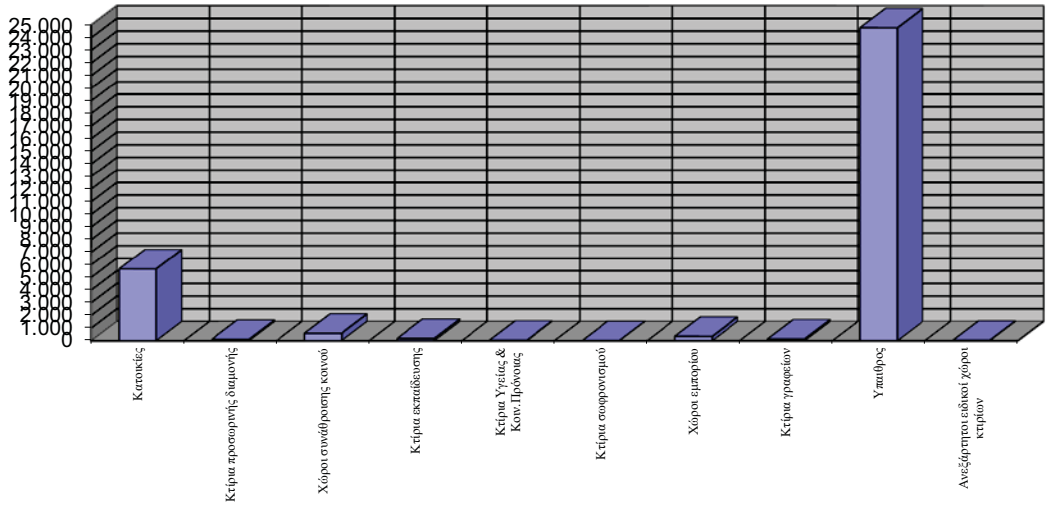

Κατανομή Μέσων Μεταφοράς

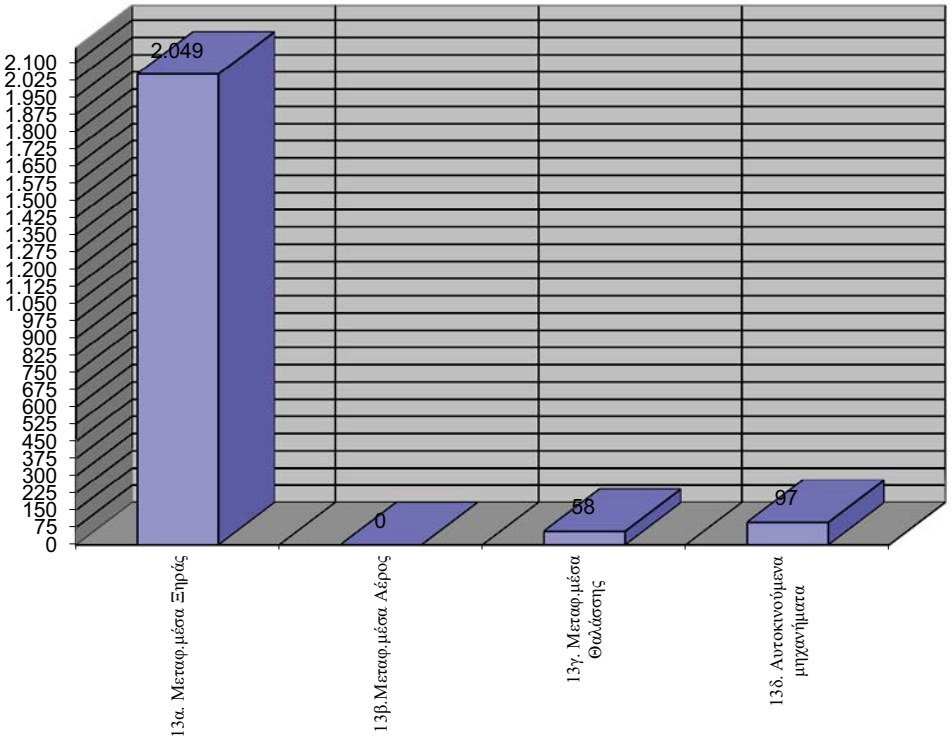

Κατανομή Χώρων Συνάθροισης

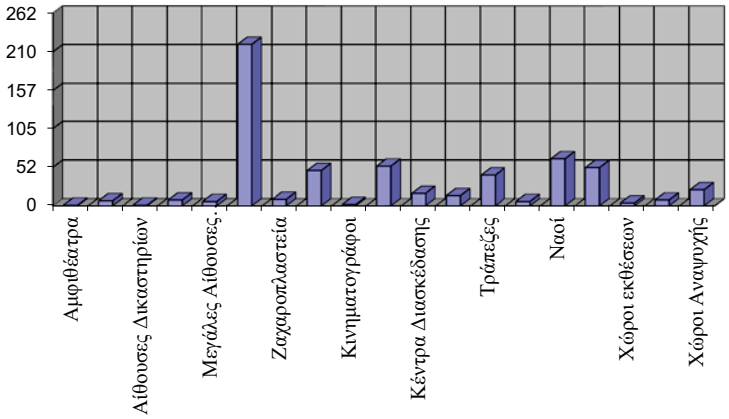

B8 Αντικείμενα - Υλικά που κάηκαν έτους 2011

Αντικείμενα - Υλικά	Αριθμός	Ποσο-στό
ΑΓΡΟΤΙΚΑ ΠΡΟΙΟΝΤΑ	0	0,00%
ΑΕΡΟΠΛΑΝΑ & ΕΞΑΡΤΗΜΑΤΑ	1	0,00%
ΑΛΣΗ	5	0,02%
ΑΝΘΡΑΚΕΣ - ΓΑΙΑΝΘΡΑΚΕΣ	20	0,07%
ΑΝΘΡΩΠΟΙ	41	0,14%
ΑΠΟΘΗΚΗ	171	0,59%
ΑΠΟΡΡΙΜΑΤΑ	7.641	26,48%
ΑΠΟΡΡΥΠΑΝΤΙΚΑ	33	0,11%
ΑΥΤΟΚΙΝΗΤΑ ΚΑΙ ΕΞΑΡΤΗΜΑΤΑ ΑΥΤΩΝ	2.109	7,31%
ΒΑΛΤΟΙ-ΚΑΛΑΜΙΑ	76	0,26%
ΓΕΩΡΓΙΚΕΣ ΕΚΤΑΣΕΙΣ	86	0,30%
ΔΑΣΗ	8	0,03%
ΔΑΣΙΚΗ ΕΚΤΑΣΗ	35	0,12%
ΔΕΜΑΤΑ ΤΡΙΦΥΛΛΙΟΥ	91	0,32%
ΔΕΝΔΡΑ	324	1,12%
ΔΕΡΜΑΤΑ ΠΑΡΑΓΩΓΑ ΑΥΤΩΝ	5	0,02%
ΕΙΔΗ ΑΛΙΕΙΑΣ	7	0,02%
ΕΙΔΗ ΙΜΑΤΙΣΜΟΥ ΡΟΥΧΙΣΜΟΥ ΥΠΟΔΗΣΗΣ	661	2,29%
ΕΙΔΗ ΚΛΙΝΟΣΤΡΩΜΝΗΣ	689	2,39%
ΕΚΡΗΚΤΙΚΕΣ ΥΛΕΣ	7	0,02%
ΕΛΑΙΑ -ΛΙΠΗ ΓΕΝΙΚΑ	169	0,59%
ΕΛΑΣΤΙΚΕΣ ΥΛΕΣ - ΕΛΑΣΤΙΚΑ	389	1,35%
ΕΛΛΕΝΙΤ	128	0,44%
ΕΠΙΧΕΙΡΗΣΗΣ	27	0,09%
ΕΠΙΠΛΑ ΓΕΝΙΚΑ	1.697	5,88%
ΕΡΓΑΛΕΙΑ ΓΕΝΙΚΑ	165	0,57%
ΖΩΑ ΚΑΙ ΠΤΗΝΑ	53	0,18%
ΖΩΟΤΡΟΦΕΣ ΓΕΝΙΚΑ	89	0,31%
ΗΛΕΚΤΡΙΚΕΣ ΟΙΚΙΑΚΕΣ ΣΥΣΚΕΥΕΣ	1.658	5,74%
ΗΛΕΚΤΡΟΚΙΝΗΤΑ ΜΗΧΑΝΗΜΑΤΑ	225	0,78%
ΚΑΛΑΜΙΕΣ	81	0,28%
ΚΑΛΛΥΝΤΙΚΑ - ΑΠΟΣΜΗΤΙΚΑ	15	0,05%
ΚΑΛΩΔΙΑ	439	1,52%
ΚΑΠΝΟΣ - ΑΙΘΑΛΗ	1.378	4,77%
ΚΕΡΙ	47	0,16%
ΚΙΒΩΤΙΑ ΓΕΝΙΚΑ	62	0,21%
ΚΥΨΕΛΕΣ	12	0,04%
ΜΑΓΕΙΡΙΚΑ ΣΚΕΥΗ	841	2,91%
ΜΗΧΑΝΗΜΑΤΑ ΜΗ ΗΛΕΚΤΡΟΚΙΝΗΤΑ	123	0,43%

Αντικείμενα - Υλικά	Αριθμός	Ποσο-στό
ΜΟΝΩΤΙΚΕΣ - ΚΟΛΛΗΤΙΚΕΣ ΥΛΕΣ	143	0,50%
ΜΕΤΑΣΧΗΜΑΤΙΣΤΕΣ	27	0,09%
ΜΟΤΟΠΟΔΗΛΑΤΑ ΓΕΝΙΚΑ	356	1,23%
ΜΟΥΣΙΚΑ ΟΡΓΑΝΑ	6	0,02%
ΝΑΟΙ	6	0,02%
ΞΕΝΟΔΟΧΕΙΑ	2	0,01%
ΞΗΡΑ ΧΟΡΤΑ	3.059	10,60%
ΞΥΛΕΙΑ ΓΕΝΙΚΑ - ΚΑΥΣΟΞΥΛΑ	1.097	3,80%
ΟΙΚΙΕΣ	96	0,33%
ΟΠΛΑ ΓΕΝΙΚΑ	7	0,02%
ΠΑΙΧΝΙΔΙΑ ΓΕΝΙΚΑ	17	0,06%
ΠΙΝΑΚΕΣ ΖΩΓΡΑΦΙΚΗΣ	16	0,06%
ΠΛΟΙΑ ΚΑΙ ΕΞΑΡΤΗΜΑΤΑ ΑΥΤΩΝ	41	0,14%
ΠΛΥΝΤΙΚΑ ΥΓΡΑ	5	0,02%
ΠΡΩΤΕΣ ΥΛΕΣ ΠΛΑΣΤΙΚΩΝ ΚΑΙ ΠΑΡΑΓΩΓΑ ΑΥΤΩΝ	734	2,54%
ΠΡΩΤΕΣ ΥΛΕΣ ΥΦΑΝΤΟΥΡΓΙΑΣ	17	0,06%
ΡΙΝΙΣΜΑΤΑ ΔΙΑΦΟΡΑ	20	0,07%
ΣΑΝΙΔΩΜΑΤΑ	588	2,04%
ΣΚΕΥΗ ΙΕΡΑ - ΑΜΦΙΑ - ΕΙΚΟΝΕΣ	24	0,08%
ΣΤΑΥΛΟΙ	34	0,12%
ΣΤΥΛΟΙ ΔΕΗ - ΟΤΕ	272	0,94%
ΣΥΣΚΕΥΕΣ & ΕΓΚ/ΣΕΙΣ ΘΕΡΜΑΝΣΗΣ & ΦΩΤΙΣΜΟΥ	499	1,73%
ΣΥΣΚΕΥΕΣ ΚΑΙ ΕΓΚΑΤΑΣΤΑΣΕΙΣ ΟΤΕ	26	0,09%
ΤΑΠΕΤΣΑΡΙΕΣ - ΜΟΚΕΤΕΣ	118	0,41%
ΤΡΟΦΙΜΑ - ΠΟΤΑ	91	0,32%
ΤΡΟΧΟΣΠΙΤΑ	17	0,06%
ΥΑΛΟΥΡΓΙΚΑ ΠΡΟΙΟΝΤΑ	111	0,38%
ΥΓΡΑ ΚΑΥΣΙΜΑ	71	0,25%
ΥΓΡΑΕΡΙΑ	84	0,29%
ΥΠΟΛΕΙΜΜΑΤΑ ΚΑΛΛΙΕΡΓΕΙΩΝ	164	0,57%
ΥΦΑΝΤΟΥΡΓΙΚΑ ΠΡΟΙΟΝΤΑ	68	0,24%
ΦΑΓΗΤΑ - ΕΙΔΗ ΖΑΧΑΡΟΠΛΑΣΤΙΚΗΣ	108	0,37%
ΧΑΡΤΙΑ - ΒΙΒΛΙΑ	457	1,58%
[illegible] ΠΡΟΙΟΝΤΑ	11	0,04%
ΧΟΡΤΑ-ΘΑΜΝΟΙ	182	0,63%
ΧΟΡΤΟΛΙΒΑΔΙΚΕΣ ΕΚΤΑΣΕΙΣ	53	0,18%
ΧΡΗΜΑΤΑ	14	0,05%
ΧΡΩΜΑΤΑ - ΕΛΑΙΟΧΡΩΜΑΤΑ	595	2,06%
ΨΙΛΙΚΑ	16	0,06%
ΓΕΝΙΚΟ ΣΥΝΟΛΟ	28.860	

B9-α Ζημιές - περιουσία που διασώθηκε το 2011 (ανά Περιφέρεια)

ΠΕΡΙΦΕΡΕΙΑΚΕΣ ΔΙΟΙΚΗΣΕΙΣ	ΟΛΙΚΗ ΑΞΙΑ	ΖΗΜΙΕΣ	ΔΙΑΣΩΘΕΙΣΑ ΠΕΡΙΟΥΣΙΑ
ΠΕΡ/ΚΗ Δ/ΣΗ ΑΤΤΙΚΗΣ	254.524.671	19.625.548	234.899.123
ΠΕΡ/ΚΗ Δ/ΣΗ ΑΝ.ΜΑΚΕΔ.ΘΡΑΚ	116.857.620	6.322.690	110.534.930
ΠΕΡ/ΚΗ Δ/ΣΗ ΚΕΝΤΡ.ΜΑΚΕΔΟΝ	347.775.650	8.582.020	339.193.630
ΠΕΡ/ΚΗ Δ/ΣΗ Δ.ΜΑΚΕΔΟΝΙΑΣ	43.982.300	2.141.910	41.840.390
ΠΕΡ/ΚΗ Δ/ΣΗ ΗΠΕΙΡΟΥ	22.114.020	2.200.545	19.913.475
ΠΕΡ/ΚΗ Δ/ΣΗ ΘΕΣΣΑΛΙΑΣ	43.590.995	4.936.320	38.654.675
ΠΕΡ/ΚΗ Δ/ΣΗ Δ.ΕΛΛΑΔΑΣ	54.715.795	5.398.398	49.317.397
ΠΕΡ/ΚΗ Δ/ΣΗ ΠΕΛΟΠΟΝΝΗΣΟΥ	60.493.730	4.505.060	55.988.670
ΠΕΡ/ΚΗ Δ/ΣΗ ΣΤΕΡ.ΕΛΛΑΔΑΣ	121.053.807	13.207.220	107.846.587
ΠΕΡ/ΚΗ Δ/ΣΗ Ν. ΑΙΓΑΙΟΥ	32.303.950	2.014.670	30.289.280
ΠΕΡ/ΚΗ Δ/ΣΗ ΒΟΡ. ΑΙΓΑΙΟΥ	13.577.710	1.245.980	12.331.730
ΠΕΡ/ΚΗ Δ/ΣΗ ΚΡΗΤΗΣ	44.722.540	4.026.160	40.696.380
ΠΕΡ/ΚΗ Δ/ΣΗ ΙΟΝΙΩΝ ΝΗΣΩΝ	72.875.440	2.137.940	70.737.500
Ε.Μ.Α.Κ. 1	0	0	0
Ε.Μ.Α.Κ. 2	6.395.570	304.050	6.091.520
Ε.Μ.Α.Κ. 3	6.000	5.500	500
Ε.Μ.Α.Κ. 4	0	0	0
Ε.Μ.Α.Κ. 5	0	0	0
Ε.Μ.Α.Κ. 6	4.800	1.600	3.200
Ε.Μ.Α.Κ. 7	0	0	0
Ε.Μ.Α.Κ. 8	0	0	0
ΠΥΡΟΣΒΕΣΤΙΚΗ ΑΚΑΔΗΜΙΑ	0	0	0
ΣΥΝΟΛΟ	1.234.994.598	76.655.611	1.158.338.987

Η πρόληψη κοστίζει πολύ λιγότερο απο την καταστολή

B9-β Ζημιές - περιουσία που διασώθηκε το 2011 (ανά Υπηρεσία)

ΥΠΗΡΕΣΙΕΣ	ΟΛΙΚΗ ΑΞΙΑ	ΖΗΜΙΕΣ	ΔΙΑΣΩΘΕΙΣΑ ΠΕΡΙΟΥΣΙΑ
ΠΕΡ/ΚΗ Δ/ΣΗ ΑΤΤΙΚΗΣ			
ΔΙΟΙΚΗΣΗΠ.Υ. ΑΘΗΝΑΣ	236.314.921	16.111.998	220.202.923
Π.Υ. Κ/Α ΕΛΕΥΘ.ΒΕΝΙΖΕΛΟΣ	21.000	6.500	14.500
Π.Κ. ΠΟΛΥΔΕΝΔΡΙΟΥ	0	0	0
Π.Κ. ΡΑΦΗΝΑΣ	0	0	0
ΔΙΟΙΚΗΣΗΠ.Υ. ΠΕΙΡΑΙΑ	5.280.000	1.350.000	3.930.000
Π.Κ. ΣΑΛΑΜΙΝΑΣ	300.000	50.000	250.000
Π.Κ. ΑΙΓΙΝΑΣ	0	0	0
Π.Υ. ΕΛΕΥΣΙΝΑΣ	6.214.150	1.072.550	5.141.600
Π.Κ. ΒΙΛΛΙΩΝ	60.000	2.500	57.500
Π.Υ. ΜΕΓΑΡΩΝ	310.000	187.500	122.500
Π.Υ. ΛΑΥΡΙΟΥ	2.345.900	332.200	2.013.700
Π.Υ. ΝΕΑΣ ΜΑΚΡΗΣ	932.900	40.600	892.300
Π.Υ. ΜΑΡΚΟΠΟΥΛΟΥ	53.000	0	53.000
Π.Υ. ΚΡΩΠΙΑΣ	2.692.800	471.700	2.221.100
ΣΥΝΟΛΟ	*254.524.671*	*19.625.548*	*234.899.123*
ΠΕΡ/ΚΗ Δ/ΣΗ ΑΝ. ΜΑΚΕΔ. - ΘΡΑΚΗΣ			
Π.Υ. ΚΟΜΟΤΗΝΗΣ	1.844.000	205.210	1.638.790
Π.Κ. ΣΑΠΠΩΝ	8.600	7.700	900
Π.Κ. ΙΑΣΜΟΥ	48.302.800	3.117.500	45.185.300
Π.Υ. ΚΑΒΑΛΑΣ	1.688.350	302.430	1.385.920
Π.Κ. ΘΑΣΟΥ	589.000	80.000	509.000
Π.Υ. ΛΙΜΕΝΑ ΚΑΒΑΛΑΣ	0	0	0
Π.Υ. ΕΛΕΥΘΕΡΟΥΠΟΛΗΣ	1.307.950	420.150	887.800
Π.Υ. ΧΡΥΣΟΥΠΟΛΗΣ	1.207.600	221.550	986.050
Π.Υ. ΔΡΑΜΑΣ	32.189.600	364.750	31.824.850
Π.Κ. ΝΕΥΡΟΚΟΠΙΟΥ	72.500	18.000	54.500
Π.Κ. ΠΑΡΑΝΕΣΤΙΟΥ	68.000	3.500	64.500
Π.Υ. ΞΑΝΘΗΣ	8.419.420	566.300	7.853.120
Π.Κ. ΣΤΑΥΡΟΥΠΟΛΗΣ	341.000	42.300	298.700
Π.Υ. ΑΛΕΞΑΝΔΡΟΥΠΟΛΗΣ	17.938.650	276.600	17.662.050
Π.Κ. ΣΑΜΟΘΡΑΚΗΣ	500	500	0
Π.Υ. ΟΡΕΣΤΙΑΔΑΣ	1.645.150	372.150	1.273.000
Π.Κ. ΔΙΚΑΙΩΝ	33.000	31.500	1.500
Π.Υ. ΔΙΔΥΜΟΤΕΙΧΟΥ	1.054.000	260.550	793.450
Π.Κ. ΣΟΥΦΛΙΟΥ	147.500	32.000	115.500
ΣΥΝΟΛΟ	116.857.620	*6.322.690*	110.534.930

ΠΕΡ/ΚΗ Δ/ΣΗ ΚΕΝΤΡ. ΜΑΚΕΔΟΝΙΑΣ	*ΟΛΙΚΗ ΑΞΙΑ*	*ΖΗΜΙΕΣ*	*ΔΙΑΣΩΘΕΙΣΑ ΠΕΡΙΟΥΣΙΑ*
ΔΙΟΙΚΗΣΗΠ.Υ. ΘΕΣΣΑΛΟΝΙΚΗΣ	180.106.880	2.135.860	**177.971.020**
Π.Κ. ΣΤΑΥΡΟΥ ΘΕΣΣΑΛΟΝΙΚΗΣ	3.127.900	164.000	**2.963.900**
Π.Κ. ΛΑΓΚΑΔΑ	3.294.200	384.210	**2.909.990**
Π.Υ. ΣΕΡΡΩΝ	4.897.250	222.070	**4.675.180**
Π.Κ. ΝΙΓΡΙΤΑΣ	1.048.150	47.050	**1.001.100**
Π.Κ. ΣΙΔΗΡΟΚΑΣΤΡΟΥ	1.224.270	157.090	**1.067.180**
ΕΘ.Π.Σ. ΑΝΩ ΠΟΡΟΙΩΝ ΣΕΡΡΩΝ	1.561.100	486.600	**1.074.500**
Π.Κ. ΡΟΔΟΛΙΒΟΥΣ	467.500	43.000	**424.500**
Π.Κ. ΝΕΑΣ ΖΙΧΝΗΣ	449.600	169.400	**280.200**
Π.Υ. ΠΟΛΥΓΥΡΟΥ	1.063.000	196.400	**866.600**
Π.Κ. ΑΡΝΑΙΑΣ	682.100	15.400	**666.700**
Π.Κ. ΝΕΟΥ ΜΑΡΜΑΡΑ	227.000	27.000	**200.000**
Π.Κ. ΚΑΣΣΑΝΔΡΑΣ	682.200	50.450	**631.750**
Π.Υ. ΙΕΡΙΣΣΟΥ	1.174.100	29.900	**1.144.200**
Π.Κ. ΚΑΡΥΩΝ ΑΓ. ΟΡΟΥΣ	15.060.000	210.000	**14.850.000**
Π.Υ. ΚΙΛΚΙΣ	27.427.400	609.900	**26.817.500**
Π.Κ. ΜΟΥΡΙΩΝ	548.000	9.900	**538.100**
Π.Υ. ΓΟΥΜΕΝΙΣΣΑΣ	1.178.700	99.200	**1.079.500**
Π.Υ. ΕΔΕΣΣΑΣ	7.461.350	424.000	**7.037.350**
Π.Υ. ΑΡΙΔΑΙΑΣ	1.317.300	220.600	**1.096.700**
Π.Υ. ΓΙΑΝΝΙΤΣΩΝ	69.725.850	1.113.710	**68.612.140**
Π.Υ. ΒΕΡΟΙΑΣ	5.635.200	251.620	**5.383.580**
Π.Κ. ΒΕΡΓΙΝΑΣ	286.000	32.600	**253.400**
ΕΘ.Π.Σ. ΜΑΚΕΔΟΝΙΔΟΣ	80.000	15.000	**65.000**
Π.Υ. ΝΑΟΥΣΑΣ	3.497.000	208.950	**3.288.050**
Π.Υ. ΑΛΕΞΑΝΔΡΕΙΑΣ	1.784.550	133.550	**1.651.000**
Π.Υ. ΚΑΤΕΡΙΝΗΣ	11.563.850	775.810	**10.788.040**
Π.Κ. ΚΟΛΙΝΔΡΟΥ	1.401.200	102.250	**1.298.950**
Π.Υ. ΛΙΤΟΧΩΡΟΥ	804.000	246.500	**557.500**
ΣΥΝΟΛΟ	**347.775.650**	**8.582.020**	**339.193.630**
ΠΕΡ/ΚΗ Δ/ΣΗ ΔΥΤ. ΜΑΚΕΔΟΝΙΑΣ			
Π.Υ. ΚΟΖΑΝΗΣ	15.130.400	215.050	**14.915.350**
Π.Κ. ΝΕΑΠΟΛΗΣ	648.100	112.120	**535.980**
Π.Κ. ΣΕΡΒΙΩΝ	2.356.300	226.400	**2.129.900**
Π.Υ. ΠΤΟΛΕΜΑΙΔΑΣ	4.361.900	786.020	**3.575.880**
Π.Υ. ΦΛΩΡΙΝΑΣ	2.269.350	81.150	**2.188.200**
Π.Υ. ΚΑΣΤΟΡΙΑΣ	3.398.000	570.370	**2.827.630**
Π.Κ. ΝΕΣΤΟΡΙΟΥ	10.000	0	**10.000**
Π.Κ. ΑΡΓΟΥΣ ΟΡΕΣΤΙΚΟΥ	15.341.000	42.600	**15.298.400**
Π.Κ. ΕΠΤΑΧΩΡΙΟΥ	0	0	**0**
Π.Υ. ΓΡΕΒΕΝΩΝ	374.250	97.100	**277.150**
Π.Κ. ΔΕΣΚΑΤΗΣ	93.000	11.100	**81.900**
Π.Κ. ΠΕΡΙΒΟΛΙΟΥ	0	0	**0**
Π.Κ. ΚΡΑΝΙΑΣ	0	0	**0**
ΣΥΝΟΛΟ	**43.982.300**	**2.141.910**	**41.840.390**

ΠΕΡ/ΚΗ Δ/ΣΗ ΗΠΕΙΡΟΥ	*ΟΛΙΚΗ ΑΞΙΑ*	*ΖΗΜΙΕΣ*	*ΔΙΑΣΩΘΕΙΣΑ ΠΕΡΙΟΥΣΙΑ*
ΔΙΟΙΚΗΣΗΠ.Υ. ΙΩΑΝΝΙΝΩΝ	12.017.620	828.950	**11.188.670**
Π.Κ. ΜΕΤΣΟΒΟΥ	633.100	11.400	**621.700**
Π.Κ. ΔΕΛΒΙΝΑΚΙΟΥ	77.000	75.000	**2.000**
Π.Κ. ΜΗΛΙΩΤΑΔΩΝ	130.000	70.000	**60.000**
Π.Κ. ΒΟΥΤΣΑΡΟΥ	36.000	6.000	**30.000**
Π.Υ. ΚΟΝΙΤΣΑΣ	193.200	111.700	**81.500**
Π.Υ. ΗΓΟΥΜΕΝΙΤΣΑΣ	1.400	250	**1.150**
Π.Κ. ΠΑΡΑΜΥΘΙΑΣ	0	0	**0**
Π.Κ. ΦΙΛΙΑΤΩΝ	20.000	5.000	**15.000**
Π.Υ. ΑΡΤΑΣ	5.441.850	407.145	**5.034.705**
Π.Κ. ΑΣΤΡΟΧΩΡΙΟΥ	6.000	6.000	**0**
Π.Κ. ΑΝΩ ΑΘΑΜΑΝΙΟΥ	301.200	81.000	**220.200**
Π.Υ. ΠΡΕΒΕΖΑΣ	795.600	268.700	**526.900**
Π.Υ. ΦΙΛΛΙΠΙΑΔΑΣ	788.500	184.900	**603.600**
Π.Κ. ΘΕΣΠΡΩΤΙΚΟΥ	1.659.350	134.300	**1.525.050**
Π.Υ. ΠΑΡΓΑΣ	13.200	10.200	**3.000**
ΣΥΝΟΛΟ	**22.114.020**	**2.200.545**	**19.913.475**
ΠΕΡ/ΚΗ Δ/ΣΗ ΘΕΣΣΑΛΙΑΣ			
ΔΙΟΙΚΗΣΗ Π.Υ. ΛΑΡΙΣΑΣ	12.918.850	782.100	**12.136.750**
Π.Κ. ΑΓΙΑΣ	240.300	1.700	**238.600**
Π.Κ. ΦΑΡΣΑΛΩΝ	758.000	92.710	**665.290**
Π.Υ. ΕΛΑΣΣΩΝΑΣ	3.586.800	531.260	**3.055.540**
Π.Υ. ΒΟΛΟΥ	8.818.200	807.350	**8.010.850**
Π.Κ. ΑΛΜΥΡΟΥ	717.000	111.300	**605.700**
Π.Κ. ΣΚΟΠΕΛΟΥ	280.000	1.300	**278.700**
Π.Κ. ΣΚΙΑΘΟΥ	4.500	1.500	**3.000**
Π.Κ. ΑΛΟΝΝΗΣΟΥ	50.000	50.000	**0**
Π.Κ. ΑΡΓΑΛΑΣΤΗΣ	62.600	25.500	**37.100**
Π.Υ. Β.Ι.Π.Ε. ΒΟΛΟΥ	600.500	105.800	**494.700**
Π.Υ. ΤΡΙΚΑΛΩΝ	4.689.150	325.700	**4.363.450**
Π.Κ. ΟΙΧΑΛΙΩΝ	950.800	82.060	**868.740**
Π.Κ. ΠΥΛΗΣ	215.900	36.950	**178.950**
Π.Υ ΚΑΛΑΜΠΑΚΑΣ	1.568.800	169.700	**1.399.100**
Π.Υ. ΚΑΡΔΙΤΣΑΣ	7.326.920	1.619.020	**5.707.900**
Π.Υ. ΣΟΦΑΔΩΝ	193.650	92.950	**100.700**
Π.Υ. ΜΟΥΖΑΚΙΟΥ	318.400	61.400	**257.000**
Π.Υ. ΠΑΛΑΜΑ	290.625	38.020	**252.605**
ΣΥΝΟΛΟ	**43.590.995**	**4.936.320**	**38.654.675**

ΠΕΡ/ΚΗ Δ/ΣΗ ΔΥΤΙΚΗΣ ΕΛΛΑΔΑΣ	*ΟΛΙΚΗ ΑΞΙΑ*	*ΖΗΜΙΕΣ*	*ΔΙΑΣΩΘΕΙΣΑ ΠΕΡΙΟΥΣΙΑ*
ΔΙΟΙΚΗΣΗΠ.Υ. ΠΑΤΡΩΝ	26.719.990	2.968.990	**23.751.000**
Π.Κ. ΧΑΛΑΝΔΡΙΤΣΑΣ	481.000	22.200	**458.800**
Π.Υ. ΑΙΓΙΟΥ	1.734.245	206.236	**1.528.009**
Π.Κ. ΑΚΡΑΤΑΣ	410	62	**348**
Π.Υ. ΚΑΛΑΒΡΥΤΩΝ	2.621.100	117.300	**2.503.800**
Π.Υ. ΜΕΣΟΛΟΓΓΙΟΥ	0	0	**0**
Π.Υ. ΑΓΡΙΝΙΟΥ	11.447.050	521.350	**10.925.700**
Π.Κ. ΘΕΡΜΟΥ	8.400	3.400	**5.000**
Π.Υ. ΝΑΥΠΑΚΤΟΥ	759.500	77.800	**681.700**
Π.Υ. ΑΜΦΙΛΟΧΙΑΣ	2.173.800	63.300	**2.110.500**
Π.Υ. ΠΥΡΓΟΥ	3.352.200	675.750	**2.676.450**
Π.Κ. ΟΛΥΜΠΙΑΣ	1.180.000	201.000	**979.000**
Π.Κ. ΚΡΕΣΤΑΙΝΩΝ	792.000	243.200	**548.800**
Π.Υ. ΑΜΑΛΙΑΔΑΣ	2.262.300	224.050	**2.038.250**
Π.Υ. ΛΕΧΑΙΝΩΝ	1.183.800	73.760	**1.110.040**
ΣΥΝΟΛΟ	**54.715.795**	**5.398.398**	**49.317.397**
ΠΕΡ/ΚΗ Δ/ΣΗ ΠΕΛΟΠΟΝΝΗΣΟΥ			
Π.Υ. ΤΡΙΠΟΛΗΣ	904.670	189.220	**715.450**
Π.Κ. ΑΣΤΡΟΥΣ	201.000	21.500	**179.500**
Π.Κ. ΒΥΤΙΝΑΣ	9.514.200	170.700	**9.343.500**
Π.Κ. ΛΕΩΝΙΔΙΟΥ	60.000	50.000	**10.000**
Π.Υ. ΜΕΓΑΛΟΠΟΛΗΣ	1.153.000	103.000	**1.050.000**
Π.Κ. ΤΡΟΠΑΙΩΝ	0	0	**0**
Π.Υ. ΚΑΛΑΜΑΤΑΣ	6.719.250	628.150	**6.091.100**
Π.Κ. ΜΕΛΙΓΑΛΑ	597.500	43.050	**554.450**
Π.Υ. ΓΑΡΓΑΛΙΑΝΩΝ	498.960	16.370	**482.590**
Π.Κ. ΚΥΠΑΡΙΣΣΙΑΣ	59.700	5.200	**54.500**
Π.Κ. ΠΥΛΟΥ	683.800	62.400	**621.400**
Π.Υ. ΣΠΑΡΤΗΣ	15.539.800	450.020	**15.089.780**
Π.Υ. ΓΥΘΕΙΟΥ	720.800	135.900	**584.900**
Π.Κ. ΚΥΘΗΡΩΝ	151.700	63.200	**88.500**
Π.Υ. ΜΟΛΑΩΝ	1.223.500	202.000	**1.021.500**
Π.Κ. ΝΕΑΠΟΛΗΣ	168.500	15.500	**153.000**
Π.Υ. ΑΡΕΟΠΟΛΕΩΣ	3.784.000	89.100	**3.694.900**
Π.Υ. ΝΑΥΠΛΙΟΥ	3.375.000	212.900	**3.162.100**
Π.Κ. ΚΡΑΝΙΔΙΟΥ	25.200	22.200	**3.000**
Π.Κ. ΤΡΟΙΖΗΝΑΣ	140.000	60.000	**80.000**
Π.Υ. ΑΡΓΟΥΣ	6.380.500	713.900	**5.666.600**
Π.Υ. ΚΟΡΙΝΘΟΥ	4.927.850	789.300	**4.138.550**
Π.Κ ΠΕΡΑΧΩΡΑΣ	227.300	45.100	**182.200**
Π.Υ. ΣΥΚΙΩΝΟΣ - ΚΙΑΤΟΥ	3.281.500	410.850	**2.870.650**
Π.Κ. ΕΥΡΩΣΤΙΝΗΣ	156.000	5.500	**150.500**
ΣΥΝΟΛΟ	**60.493.730**	**4.505.060**	**55.988.670**

ΠΕΡ/ΚΗ Δ/ΣΗ ΑΝ. ΣΤΕΡ. ΕΛΛΑΔΑΣ	*ΟΛΙΚΗ ΑΞΙΑ*	*ΖΗΜΙΕΣ*	*ΔΙΑΣΩΘΕΙΣΑ ΠΕΡΙΟΥΣΙΑ*
Π.Υ. ΛΑΜΙΑΣ	5.743.100	144.260	**5.598.840**
Π.Κ. ΑΤΑΛΑΝΤΗΣ	230.000	69.000	**161.000**
Π.Κ. ΔΟΜΟΚΟΥ	698.000	128.000	**570.000**
Π.Κ. ΑΜΦΙΚΛΕΙΑΣ	2.374.600	1.515.500	**859.100**
Π.Κ. ΣΤΥΛΙΔΑΣ	717.450	104.100	**613.350**
Π.Κ. ΑΓ. ΚΩΝΣΤΑΝΤΙΝΟΥ	153.000	21.400	**131.600**
Π.Κ. ΑΡΓΥΡΟΧΩΡΙΟΥ	6.760.000	6.758.000	**2.000**
Π.Υ. ΜΑΚΡΑΚΩΜΗΣ	1.323.157	52.200	**1.270.957**
Π.Υ. ΚΑΡΠΕΝΗΣΙΟΥ	1.599.500	335.000	**1.264.500**
Π.Κ. ΦΟΥΡΝΑ	50.000	5.000	**45.000**
Π.Υ. ΑΜΦΙΣΣΑΣ	855.100	10.010	**845.090**
Π.Κ. ΛΙΔΩΡΙΚΙΟΥ	220.000	123.200	**96.800**
Π.Κ. ΠΟΛΥΔΡΟΣΟΥ	206.000	1.000	**205.000**
Π.Υ. ΙΤΕΑΣ	1.751.000	188.550	**1.562.450**
Π.Υ. ΛΙΒΑΔΕΙΑΣ	2.330.000	159.300	**2.170.700**
Π.Υ ΘΗΒΑΣ	41.953.700	549.600	**41.404.100**
Π.Υ. ΟΙΝΟΦΥΤΩΝ	23.173.800	1.648.400	**21.525.400**
Π.Κ. ΔΕΡΒΕΝΟΧΩΡΙΩΝ	38.000	18.300	**19.700**
Π.Υ. Π/Α ΤΑΝΑΓΡΑΣ	0	0	**0**
Π.Υ. ΧΑΛΚΙΔΑΣ	25.023.650	962.950	**24.060.700**
Π.Κ. ΚΥΜΗΣ	999.500	75.800	**923.700**
Π.Κ. ΑΛΙΒΕΡΙΟΥ	2.830.000	43.850	**2.786.150**
Π.Κ. ΚΑΡΥΣΤΟΥ	429.700	54.800	**374.900**
Π.Κ. ΣΚΥΡΟΥ	0	0	**0**
Π.Υ. ΙΣΤΙΑΙΑΣ	1.044.200	217.250	**826.950**
Π.Κ. ΛΙΜΝΗΣ	239.050	9.750	**229.300**
Π.Κ. ΜΑΝΤΟΥΔΙΟΥ	311.300	12.000	**299.300**
ΣΥΝΟΛΟ	**121.053.807**	**13.207.220**	**107.846.587**
ΠΕΡ/ΚΗ Δ/ΣΗ ΝΟΤΙΟΥ ΑΙΓΑΙΟΥ			
Π.Υ. ΕΡΜΟΥΠΟΛΗΣ	1.754.250	559.550	**1.194.700**
Π.Κ. ΑΝΔΡΟΥ	0	0	**0**
Π.Κ. ΠΑΡΟΥ	381.600	90.900	**290.700**
Π.Κ. ΝΑΞΟΥ	307.000	200.500	**106.500**
Π.Κ. ΘΗΡΑΣ	1.155.500	431.500	**724.000**
Π.Κ. ΤΗΝΟΥ	157.000	4.000	**153.000**
Π.Υ. ΡΟΔΟΥ	26.392.000	237.370	**26.154.630**
Π.Κ. ΛΙΝΔΟΥ	665.500	132.750	**532.750**
Π.Κ. ΚΑΡΠΑΘΟΥ	232.000	5.500	**226.500**
Π.Κ. ΑΠΟΛΛΩΝΑ	125.000	22.500	**102.500**
Π.Υ. Κ/Α ΡΟΔΟΥ	19.500	4.000	**15.500**
Π.Υ. Κ/Α ΚΩ	0	0	**0**
Π.Υ. ΚΩ	1.114.600	326.100	**788.500**
ΣΥΝΟΛΟ	**32.303.950**	**2.014.670**	**30.289.280**

ΠΕΡ/ΚΗ Δ/ΣΗ ΒΟΡΕΙΟΥ ΑΙΓΑΙΟΥ	*ΟΛΙΚΗ ΑΞΙΑ*	*ΖΗΜΙΕΣ*	*ΔΙΑΣΩΘΕΙΣΑ ΠΕΡΙΟΥΣΙΑ*
Π.Υ. ΜΥΤΙΛΗΝΗΣ	1.848.200	81.250	**1.766.950**
Π.Κ. ΚΑΛΛΟΝΗΣ	650.100	42.130	**607.970**
Π.Κ. ΑΓΙΑΣΟΥ	85.700	10.550	**75.150**
Π.Κ. ΠΛΩΜΑΡΙΟΥ	323.500	45.300	**278.200**
Π.Υ. ΜΥΡΙΝΑΣ ΛΗΜΝΟΥ	1.201.500	401.500	**800.000**
Π.Υ. ΧΙΟΥ	5.144.710	306.350	**4.838.360**
Π.Κ. ΚΑΡΔΑΜΥΛΩΝ	462.000	101.500	**360.500**
Π.Κ. ΑΡΜΟΛΙΩΝ	570.000	115.500	**454.500**
Π.Υ. ΣΑΜΟΥ	3.025.500	118.400	**2.907.100**
Π.Κ. ΑΓΙΟΥ ΚΗΡΥΚΟΥ	111.000	15.500	**95.500**
Π.Κ. ΚΑΡΛΟΒΑΣΙΟΥ	24.000	6.000	**18.000**
Π.Κ. ΡΑΧΩΝ ΙΚΑΡΙΑΣ	131.500	2.000	**129.500**
ΣΥΝΟΛΟ	**13.577.710**	**1.245.980**	**12.331.730**
ΠΕΡ/ΚΗ Δ/ΣΗ ΚΡΗΤΗΣ			
ΔΙΟΙΚΗΣΗΠ.Υ. ΗΡΑΚΛΕΙΟΥ	10.214.300	860.730	**9.353.570**
Π.Κ. ΜΟΙΡΩΝ	719.300	77.000	**642.300**
Π.Κ. ΧΕΡΣΟΝΗΣΟΥ	501.650	85.150	**416.500**
Π.Κ. ΠΥΡΓΟΥ ΜΟΝΟΦΑΤΣΙΟΥ	309.500	248.000	**61.500**
Π.Κ. ΑΝΩ ΒΙΑΝΝΟΥ	52.000	32.000	**20.000**
ΔΙΟΙΚΗΣΗΠ.Υ. ΧΑΝΙΩΝ	10.994.240	864.110	**10.130.130**
Π.Κ. ΒΡΥΣΣΩΝ	6.000	6.000	**0**
Π.Κ. ΚΑΜΠΑΝΟΥ	0	0	**0**
Π.Υ. ΚΑΣΤΕΛΛΙΟΥ	1.930.000	75.050	**1.854.950**
Π.Κ. ΚΑΝΤΑΝΟΥ	1.500	600	**900**
Π.Υ. ΡΕΘΥΜΝΗΣ	13.440.850	684.750	**12.756.100**
Π.Κ. ΣΠΗΛΙΟΥ	518.000	34.500	**483.500**
Π.Κ. ΓΑΡΑΖΟΥ	73.000	41.000	**32.000**
Π.Κ. ΠΕΡΑΜΑΤΟΣ	1.017.000	217.200	**799.800**
Π.Κ. ΑΓ. ΦΩΤΕΙΝΗΣ	278.500	55.500	**223.000**
Π.Κ. ΕΠΙΣΚΟΠΗΣ	461.500	202.500	**259.000**
Π.Υ. ΑΓ.ΝΙΚΟΛΑΟΥ	805.500	100.470	**705.030**
Π.Κ. ΤΖΕΡΜΙΑΔΟΥ	102.200	31.900	**70.300**
Π.Υ. ΙΕΡΑΠΕΤΡΑΣ	2.662.500	381.700	**2.280.800**
Π.Κ. ΣΗΤΕΙΑΣ	635.000	28.000	**607.000**
ΣΥΝΟΛΟ	**44.722.540**	**4.026.160**	**40.696.380**
ΠΕΡ/ΚΗ Δ/ΣΗ ΙΟΝΙΩΝ ΝΗΣΩΝ			
ΔΙΟΙΚΗΣΗΠ.Υ. ΚΕΡΚΥΡΑΣ	11.464.200	1.013.050	**10.451.150**
Π.Κ. ΘΥΝΑΛΙΩΝ	200.500	15.300	**185.200**
Π.Κ. ΛΕΥΚΙΜΗΣ	0	0	**0**
Π.Κ. ΑΡΓΥΡΑΔΩΝ	747.650	61.500	**686.150**
Π.Κ. ΓΑΙΟΥ ΠΑΞΩΝ	84.000	3.100	**80.900**
Π.Υ. ΛΕΥΚΑΔΑΣ	4.200.300	626.400	**3.573.900**
Π.Κ. ΒΑΣΙΛΙΚΗΣ	847.000	82.000	**765.000**
Π.Υ. ΑΡΓΟΣΤΟΛΙΟΥ	1.069.900	34.100	**1.035.800**
Π.Κ. ΣΑΜΗΣ	47.000	7.000	**40.000**
Π.Κ. ΙΘΑΚΗΣ	5.000	10.000	**-5.000**
Π.Κ. ΛΗΞΟΥΡΙΟΥ	600.000	50.000	**550.000**
Π.Υ. ΖΑΚΥΝΘΟΥ	53.429.390	229.990	**53.199.400**
Π.Κ. ΕΛΑΤΙΩΝ	180.500	5.500	**175.000**
ΣΥΝΟΛΟ	**72.875.440**	**2.137.940**	**70.737.500**
1η Ε.Μ.Α.Κ. (ΕΛΕΥΣΙΝΑ)	0	0	**0**
2η Ε.Μ.Α.Κ. (ΘΕΣ/ΚΗ)	6.395.570	304.050	**6.091.520**
3η Ε.Μ.Α.Κ. (ΗΡΑΚΛΕΙΟ)	6.000	5.500	**500**
4η Ε.Μ.Α.Κ. (ΚΟΜΟΤΗΝΗΣ)	0	0	**0**
5η Ε.Μ.Α.Κ. (ΙΩΑΝΝΙΝΑ)	0	0	**0**
6η Ε.Μ.Α.Κ. ΠΑΤΡΩΝ	4.800	1.600	**3.200**
7η Ε.Μ.Α.Κ. ΛΑΜΙΑΣ	0	0	**0**
8η Ε.Μ.Α.Κ. ΛΑΡΙΣΑΣ	0	0	**0**
ΠΥΡΟΣΒΕΣΤΙΚΗ ΑΚΑΔΗΜΙΑ	0	0	**0**

B10-α Ζημιές ανά Περιφέρεια την 5ετία 2007-2011 (*)

ΠΕΡΙΦΕΡΕΙΑΚΕΣ ΔΙΟΙΚΗΣΕΙΣ	2007	2008	2009	2010	2011	Σύνολο
ΠΕΡ/ΚΗ Δ/ΣΗ ΑΤΤΙΚΗΣ	28.541	75.529	80.009	26.094	19.626	229.799
ΠΕΡ/ΚΗ Δ/ΣΗ ΑΝ.ΜΑΚΕΔ.ΘΡΑΚ	7.686	4.309	4.107	3.803	6.323	26.228
ΠΕΡ/ΚΗ Δ/ΣΗ ΚΕΝΤΡ.ΜΑΚΕΔΟΝ	33.592	12.222	6.896	16.779	8.582	78.071
ΠΕΡ/ΚΗ Δ/ΣΗ Δ.ΜΑΚΕΔΟΝΙΑΣ	1.897	2.812	1.450	955	2.142	9.256
ΠΕΡ/ΚΗ Δ/ΣΗ ΗΠΕΙΡΟΥ	3.767	2.458	4.280	2.323	2.201	15.029
ΠΕΡ/ΚΗ Δ/ΣΗ ΘΕΣΣΑΛΙΑΣ	5.932	5.988	13.019	5.800	4.936	35.675
ΠΕΡ/ΚΗ Δ/ΣΗ Δ.ΕΛΛΑΔΑΣ	11.815	40.194	6.316	4.687	5.398	68.410
ΠΕΡ/ΚΗ Δ/ΣΗ ΠΕΛΟΠΟΝΝΗΣΟΥ	4.293	10.440	5.752	6.534	4.505	31.524
ΠΕΡ/ΚΗ Δ/ΣΗ ΣΤΕΡ.ΕΛΛΑΔΑΣ	19.444	43.502	17.100	6.472	13.207	99.725
ΠΕΡ/ΚΗ Δ/ΣΗ Ν. ΑΙΓΑΙΟΥ	2.158	10.488	1.893	2.541	2.015	19.095
ΠΕΡ/ΚΗ Δ/ΣΗ ΒΟΡ. ΑΙΓΑΙΟΥ	1.061	681	2.013	1.191	1.244	6.190
ΠΕΡ/ΚΗ Δ/ΣΗ ΚΡΗΤΗΣ	4.269	17.896	6.808	5.388	4.026	38.387
ΠΕΡ/ΚΗ Δ/ΣΗ ΙΟΝΙΩΝ ΝΗΣΩΝ	2.571	1.952	2.752	2.896	2.138	12.309
Ε.Μ.Α.Κ. 1	0	0	0	0	0	0
Ε.Μ.Α.Κ. 2	901	456	738	567	304	2.966
Ε.Μ.Α.Κ. 3	54	36	150	32	6	278
Ε.Μ.Α.Κ. 4	0	0	0	0	0	
Ε.Μ.Α.Κ. 5	0	0	100	0	0	100
Ε.Μ.Α.Κ. 6	0	0	0	1	2	3
Ε.Μ.Α.Κ. 7	0	0	0	0	0	0
Ε.Μ.Α.Κ. 8	0	0	9.915	0	0	9.915
ΠΥΡΟΣΒΕΣΤΙΚΗ ΑΚΑΔΗΜΙΑ	0	0	0	0	0	0
ΣΥΝΟΛΟ	127.981	228.963	163.298	86.063	76.654	682.959

(*) Τα ποσά είναι σε χιλιάδες ευρώ

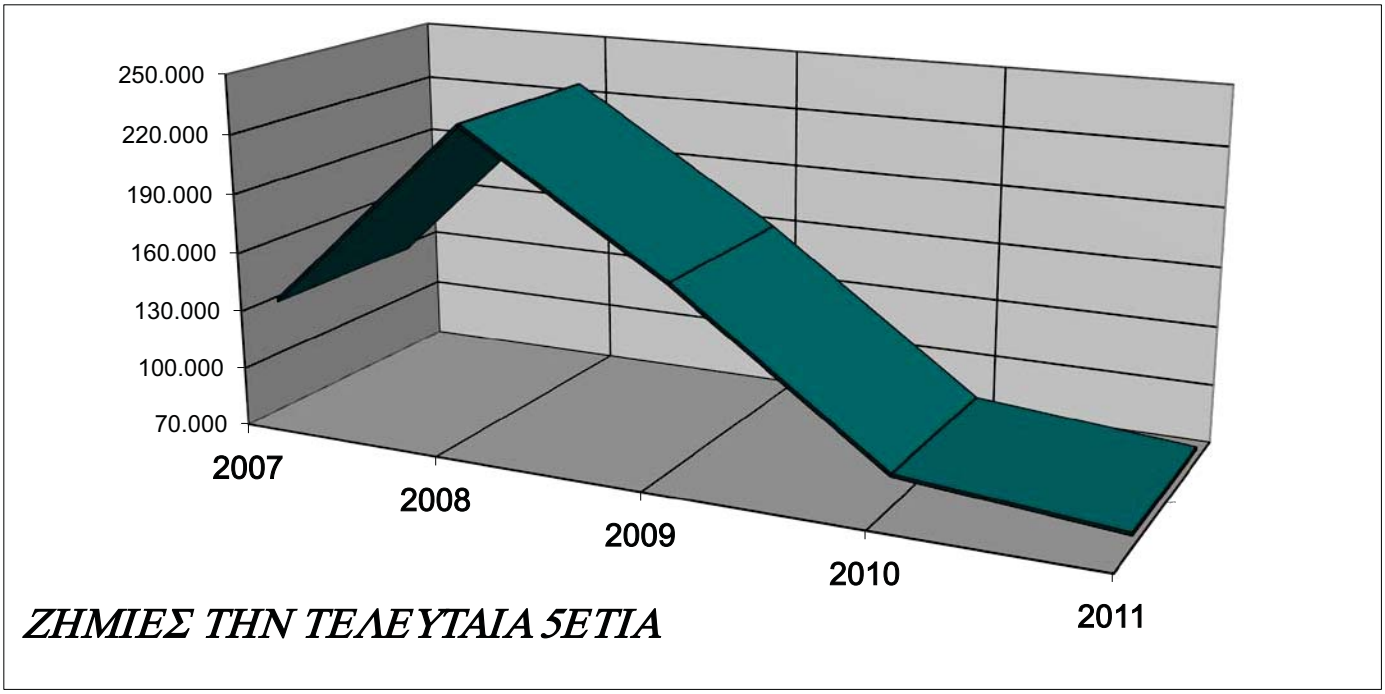

B10-β Ζημιές ανά Υπηρεσία την 5ετία 2007 -2011 (*)

ΥΠΗΡΕΣΙΕΣ	2007	2008	2009	2010	2011	Σύνολο
ΠΕΡ/ΚΗ Δ/ΣΗ ΑΤΤΙΚΗΣ						
ΔΙΟΙΚΗΣΗ Π.Υ. ΑΘΗΝΑΣ	18.333	27.282	51.936	15.371	16.112	**129.034**
Π.Υ. Κ/Α ΕΛΕΥΘ.ΒΕΝΙΖΕΛΟΣ	0	0	0	3	7	**10**
Π.Κ. ΠΟΛΥΔΕΝΔΡΙΟΥ	34	81	301	0	0	**416**
Π.Κ. ΡΑΦΗΝΑΣ	0	9	12	0	0	**21**
ΔΙΟΙΚΗΣΗ Π.Υ. ΠΕΙΡΑΙΑ	7.586	3.039	2.235	173	1.350	**14.383**
Π.Κ. ΣΑΛΑΜΙΝΑΣ	321	144	280	118	50	**913**
Π.Κ. ΑΙΓΙΝΑΣ	17	106	40	40	0	**203**
Π.Υ. ΕΛΕΥΣΙΝΑΣ	1.382	42.997	20.785	3.829	1.073	**70.066**
Π.Κ. ΒΙΛΛΙΩΝ	0	619	40	73	3	**735**
Π.Υ. ΜΕΓΑΡΩΝ	255	438	180	238	188	**1.299**
Π.Υ. ΛΑΥΡΙΟΥ	165	366	473	353	332	**1.689**
Π.Υ. ΝΕΑΣ ΜΑΚΡΗΣ	115	106	139	43	41	**444**
Π.Υ. ΜΑΡΚΟΠΟΥΛΟΥ	8	0	5	12	0	**25**
Π.Υ. ΚΡΩΠΙΑΣ	325	342	3.583	5.841	472	**10.563**
ΣΥΝΟΛΟ	**28.541**	**75.529**	**80.009**	**26.094**	**19.626**	**229.799**
ΠΕΡ/ΚΗ Δ/ΣΗ ΑΝ. ΜΑΚΕΔ. - ΘΡΑΚΗΣ						
Π.Υ. ΚΟΜΟΤΗΝΗΣ	418	483	350	235	205	**1.691**
Π.Κ. ΣΑΠΠΩΝ	62	5	220	70	8	**365**
Π.Κ. ΙΑΣΜΟΥ	212	12	103	7	3.118	**3.452**
Π.Υ. ΚΑΒΑΛΑΣ	250	283	262	413	302	**1.510**
Π.Κ. ΘΑΣΟΥ	127	223	299	383	80	**1.112**
Π.Υ. ΛΙΜΕΝΑ ΚΑΒΑΛΑΣ	0	0	0	0	0	**0**
Π.Υ. ΕΛΕΥΘΕΡΟΥΠΟΛΗΣ	309	182	190	238	420	**1.339**
Π.Υ. ΧΡΥΣΟΥΠΟΛΗΣ	24	29	32	317	222	**624**
Π.Υ. ΔΡΑΜΑΣ	543	1.064	452	652	365	**3.076**
Π.Κ. ΝΕΥΡΟΚΟΠΙΟΥ	32	26	23	34	18	**133**
Π.Κ. ΠΑΡΑΝΕΣΤΙΟΥ	33	3	8	4	4	**52**
Π.Υ. ΞΑΝΘΗΣ	4.202	804	1.267	505	566	**7.344**
Π.Κ. ΣΤΑΥΡΟΥΠΟΛΗΣ	10	101	170	118	42	**441**
Π.Υ. ΑΛΕΞΑΝΔΡΟΥΠΟΛΗΣ	846	473	392	603	277	**2.591**
Π.Κ. ΣΑΜΟΘΡΑΚΗΣ	8	20	9	2	1	**40**
Π.Υ. ΟΡΕΣΤΙΑΔΑΣ	376	166	19	82	372	**1.015**
Π.Κ. ΔΙΚΑΙΩΝ	18	38	10	0	32	**98**
Π.Υ. ΔΙΔΥΜΟΤΕΙΧΟΥ	140	266	244	125	261	**1.036**
Π.Κ. ΣΟΥΦΛΙΟΥ	76	131	57	15	32	**311**
ΣΥΝΟΛΟ	**7.686**	**4.309**	**4.107**	**3.803**	**6.323**	**26.228**

ΠΕΡ/ΚΗ Δ/ΣΗ ΚΕΝΤΡ. ΜΑΚΕΔΟΝΙΑΣ	2007	2008	2009	2010	2011	Σύνολο
ΔΙΟΙΚΗΣΗ Π.Υ. ΘΕΣΣΑΛΟΝΙΚΗΣ	18.781	4.572	2.589	5.177	2.136	**33.255**
Π.Κ. ΣΤΑΥΡΟΥ ΘΕΣΣΑΛΟΝΙΚΗΣ	107	177	55	49	164	**552**
Π.Κ. ΛΑΓΚΑΔΑ	60	150	182	132	384	**908**
Π.Υ. ΣΕΡΡΩΝ	303	179	180	1.022	222	**1.906**
Π.Κ. ΝΙΓΡΙΤΑΣ	119	96	52	129	47	**443**
Π.Κ. ΣΙΔΗΡΟΚΑΣΤΡΟΥ	190	103	48	104	157	**602**
ΕΘ.Π.Σ. ΑΝΩ ΠΟΡΟΙΩΝ ΣΕΡΡΩΝ	15	90	28	5	487	**625**
Π.Κ. ΡΟΔΟΛΙΒΟΥΣ	36	97	92	92	43	**360**
Π.Κ. ΝΕΑΣ ΖΙΧΝΗΣ	136	95	70	99	169	**569**
Π.Υ. ΠΟΛΥΓΥΡΟΥ	232	364	292	285	196	**1.369**
Π.Κ. ΑΡΝΑΙΑΣ	8	12	32	122	15	**189**
Π.Κ. ΝΕΟΥ ΜΑΡΜΑΡΑ	287	159	94	27	27	**594**
Π.Κ. ΚΑΣΣΑΝΔΡΑΣ	295	337	445	93	50	**1.220**
Π.Υ. ΙΕΡΙΣΣΟΥ	74	51	16	42	30	**213**
Π.Κ. ΚΑΡΥΩΝ ΑΓ. ΟΡΟΥΣ	0	0	0	10	210	**220**
Π.Υ. ΚΙΛΚΙΣ	5.683	435	348	5.209	610	**12.285**
Π.Κ. ΜΟΥΡΙΩΝ	30	1	0	25	10	**66**
Π.Υ. ΓΟΥΜΕΝΙΣΣΑΣ	24	40	110	135	99	**408**
Π.Υ. ΕΔΕΣΣΑΣ	418	1.622	268	263	424	**2.995**
Π.Υ. ΑΡΙΔΑΙΑΣ	43	175	16	161	221	**616**
Π.Υ. ΓΙΑΝΝΙΤΣΩΝ	232	245	401	340	1.114	**2.332**
Π.Υ. ΒΕΡΟΙΑΣ	2.792	967	521	1.053	252	**5.585**
Π.Κ. ΒΕΡΓΙΝΑΣ	8	9	3	21	33	**74**
ΕΘ. Π.Σ. ΜΑΚΕΔΟΝΙΔΟΣ	57	34	5	7	15	**118**
Π.Υ. ΝΑΟΥΣΑΣ	248	53	50	118	209	**678**
Π.Υ. ΑΛΕΞΑΝΔΡΕΙΑΣ	1.571	403	83	954	134	**3.145**
Π.Υ. ΚΑΤΕΡΙΝΗΣ	1.636	1.548	749	646	776	**5.355**
Π.Κ. ΚΟΛΙΝΔΡΟΥ	29	95	83	133	102	**442**
Π.Υ. ΛΙΤΟΧΩΡΟΥ	178	113	84	326	247	**948**
ΣΥΝΟΛΟ	**33.592**	**12.222**	**6.896**	**16.779**	**8.582**	**78.071**
ΠΕΡ/ΚΗ Δ/ΣΗ ΔΥΤ. ΜΑΚΕΔΟΝΙΑΣ						
Π.Υ. ΚΟΖΑΝΗΣ	279	568	300	399	215	**1.761**
Π.Κ. ΝΕΑΠΟΛΗΣ	178	227	52	31	112	**600**
Π.Κ. ΣΕΡΒΙΩΝ	47	98	24	44	226	**439**
Π.Υ. ΠΤΟΛΕΜΑΙΔΑΣ	868	829	458	148	786	**3.089**
Π.Υ. ΦΛΩΡΙΝΑΣ	150	390	220	121	81	**962**
Π.Υ. ΚΑΣΤΟΡΙΑΣ	167	166	91	83	570	**1.077**
Π.Κ. ΝΕΣΤΟΡΙΟΥ	140	0	25	4	0	**169**
Π.Κ. ΑΡΓΟΥΣ ΟΡΕΣΤΙΚΟΥ	20	229	92	25	43	**409**
Π.Κ. ΕΠΤΑΧΩΡΙΟΥ	1	0	0	0	0	**1**
Π.Υ. ΓΡΕΒΕΝΩΝ	46	144	180	96	97	**563**
Π.Κ. ΔΕΣΚΑΤΗΣ	1	161	8	2	11	**183**
Π.Κ. ΠΕΡΙΒΟΛΙΟΥ	0	0	0	0	0	**0**
Π.Κ. ΚΡΑΝΙΑΣ	0	0	0	2	0	**2**
ΣΥΝΟΛΟ	**1.897**	**2.812**	**1.450**	**955**	**2.142**	**9.254**

ΠΕΡ/ΚΗ Δ/ΣΗ ΗΠΕΙΡΟΥ	2007	2008	2009	2010	2011	Σύνολο
ΔΙΟΙΚΗΣΗ Π.Υ. ΙΩΑΝΝΙΝΩΝ	1.310	1.050	1.627	1.189	829	**6.005**
Π.Κ. ΜΕΤΣΟΒΟΥ	20	28	277	135	11	**471**
Π.Κ. ΔΕΛΒΙΝΑΚΙΟΥ	65	105	744	23	75	**1.012**
Π.Κ. ΜΗΛΙΩΤΑΔΩΝ	0	5	25	100	70	**200**
Π.Κ. ΒΟΥΤΣΑΡΟΥ	21	1	7	0	6	**35**
Π.Υ. ΚΟΝΙΤΣΑΣ	18	202	130	136	112	**598**
Π.Υ. ΗΓΟΥΜΕΝΙΤΣΑΣ	12	2	100	114	0	**228**
Π.Κ. ΠΑΡΑΜΥΘΙΑΣ	10	0	121	66	0	**197**
Π.Κ. ΦΙΛΙΑΤΩΝ	5	0	20	44	5	**74**
Π.Υ. ΑΡΤΑΣ	441	659	433	178	407	**2.118**
Π.Κ. ΑΣΤΡΟΧΩΡΙΟΥ	1	73	25	2	6	**107**
Π.Κ. ΑΝΩ ΑΘΑΜΑΝΙΟΥ	0	0	67	0	81	**148**
Π.Υ. ΠΡΕΒΕΖΑΣ	1.071	92	327	46	269	**1.805**
Π.Υ. ΦΙΛΛΙΠΙΑΔΑΣ	719	115	23	128	185	**1.170**
Π.Κ. ΘΕΣΠΡΩΤΙΚΟΥ	46	74	242	110	134	**606**
Π.Υ. ΠΑΡΓΑΣ	28	52	112	52	10	**254**
ΣΥΝΟΛΟ	**3.767**	**2.458**	**4.280**	**2.323**	**2.201**	**15.029**
ΠΕΡ/ΚΗ Δ/ΣΗ ΘΕΣΣΑΛΙΑΣ						
ΔΙΟΙΚΗΣΗ Π.Υ. ΛΑΡΙΣΑΣ	2.459	1.888	2.590	1.468	782	**9.187**
Π.Κ. ΑΓΙΑΣ	15	273	70	10	2	**370**
Π.Κ. ΦΑΡΣΑΛΩΝ	44	56	141	328	93	**662**
Π.Υ. ΕΛΑΣΣΩΝΑΣ	148	215	140	368	531	**1.402**
Π.Υ. ΒΟΛΟΥ	429	480	284	552	807	**2.552**
Π.Κ. ΑΛΜΥΡΟΥ	114	63	80	397	111	**765**
Π.Κ. ΣΚΟΠΕΛΟΥ	171	5	60	4	1	**241**
Π.Κ. ΣΚΙΑΘΟΥ	6	25	4	13	2	**50**
Π.Κ. ΑΛΟΝΝΗΣΟΥ	4	4	0	0	50	**58**
Π.Κ. ΑΡΓΑΛΑΣΤΗΣ	1	866	11	4	26	**908**
Π.Υ .Β.Ι.Π.Ε. ΒΟΛΟΥ	84	126	26	127	106	**469**
Π.Υ. ΤΡΙΚΑΛΩΝ	1.599	671	478	1.224	326	**4.298**
Π.Κ. ΟΙΧΑΛΙΩΝ	15	45	61	98	82	**301**
Π.Κ. ΠΥΛΗΣ	35	68	70	62	37	**272**
Π.Υ ΚΑΛΑΜΠΑΚΑΣ	238	204	230	348	170	**1.190**
Π.Υ. ΚΑΡΔΙΤΣΑΣ	180	706	8.325	609	1.619	**11.439**
Π.Υ. ΣΟΦΑΔΩΝ	147	169	163	115	93	**687**
Π.Υ. ΜΟΥΖΑΚΙΟΥ	174	38	236	5	61	**514**
Π.Υ. ΠΑΛΑΜΑ	69	86	50	68	38	**311**
ΣΥΝΟΛΟ	**5.932**	**5.988**	**13.019**	**5.800**	**4.936**	**35.675**
ΠΕΡ/ΚΗ Δ/ΣΗ ΔΥΤΙΚΗΣ ΕΛΛΑΔΑΣ						
ΔΙΟΙΚΗΣΗ Π.Υ. ΠΑΤΡΩΝ	1.538	36.617	2.893	2.399	2.969	**46.416**
Π.Κ. ΧΑΛΑΝΔΡΙΤΣΑΣ	212	27	32	57	22	**350**
Π.Υ. ΑΙΓΙΟΥ	7.592	571	1.054	104	206	**9.527**
Π.Κ. ΑΚΡΑΤΑΣ	9	118	11	13	0	**151**
Π.Υ. ΚΑΛΑΒΡΥΤΩΝ	213	275	470	68	117	**1.143**
Π.Υ. ΜΕΣΟΛΟΓΓΙΟΥ	146	20	0	0	0	**166**
Π.Υ. ΑΓΡΙΝΙΟΥ	624	802	575	757	521	**3.279**
Π.Κ. ΘΕΡΜΟΥ	8	47	3	55	3	**116**
Π.Υ. ΝΑΥΠΑΚΤΟΥ	261	409	196	81	78	**1.025**
Π.Υ. ΑΜΦΙΛΟΧΙΑΣ	86	61	254	156	63	**620**
Π.Υ. ΠΥΡΓΟΥ	184	435	82	103	676	**1.480**
Π.Κ. ΟΛΥΜΠΙΑΣ	264	25	149	15	201	**654**
Π.Κ. ΚΡΕΣΤΑΙΝΩΝ	94	55	45	373	243	**810**
Π.Υ. ΑΜΑΛΙΑΔΑΣ	365	655	506	271	224	**2.021**
Π.Υ. ΛΕΧΑΙΝΩΝ	219	77	46	235	74	**651**
ΣΥΝΟΛΟ	**11.815**	**40.194**	**6.316**	**4.687**	**5.398**	**68.410**

ΠΕΡ/ΚΗ Δ/ΣΗ ΠΕΛΟΠΟΝΝΗΣΟΥ	2007	2008	2009	2010	2011	Σύνολο
Π.Υ. ΤΡΙΠΟΛΗΣ	354	822	486	201	189	**2.052**
Π.Κ. ΑΣΤΡΟΥΣ	73	112	35	37	22	**279**
Π.Κ. ΒΥΤΙΝΑΣ	10	10	34	294	171	**519**
Π.Κ. ΛΕΩΝΙΔΙΟΥ	18	2	0	11	50	**81**
Π.Υ. ΜΕΓΑΛΟΠΟΛΗΣ	36	80	64	148	103	**431**
Π.Κ. ΤΡΟΠΑΙΩΝ	0	0	55	0	0	**55**
Π.Υ. ΚΑΛΑΜΑΤΑΣ	517	1.639	683	517	628	**3.984**
Π.Κ. ΜΕΛΙΓΑΛΑ	93	46	677	149	43	**1.008**
Π.Υ. ΓΑΡΓΑΛΙΑΝΩΝ	44	177	121	2.529	16	**2.887**
Π.Κ. ΚΥΠΑΡΙΣΣΙΑΣ	36	199	65	184	5	**489**
Π.Κ. ΠΥΛΟΥ	13	15	85	46	62	**221**
Π.Υ. ΣΠΑΡΤΗΣ	169	94	131	193	450	**1.037**
Π.Υ. ΓΥΘΕΙΟΥ	117	287	147	274	136	**961**
Π.Κ. ΚΥΘΗΡΩΝ	343	0	2	9	63	**417**
Π.Υ. ΜΟΛΑΩΝ	89	411	73	72	202	**847**
Π.Κ. ΝΕΑΠΟΛΗΣ	21	4	13	25	16	**79**
Π.Υ. ΑΡΕΟΠΟΛΕΩΣ	21	22	10	80	89	**222**
Π.Υ. ΝΑΥΠΛΙΟΥ	161	432	318	129	213	**1.253**
Π.Κ. ΚΡΑΝΙΔΙΟΥ	237	241	232	160	22	**892**
Π.Κ. ΤΡΟΙΖΗΝΑΣ	48	2.723	58	0	60	**2.889**
Π.Υ. ΑΡΓΟΥΣ	165	225	199	155	714	**1.458**
Π.Υ. ΚΟΡΙΝΘΟΥ	1.254	2.238	1.504	717	789	**6.502**
Π.Κ ΠΕΡΑΧΩΡΑΣ	0	0	0	167	45	**212**
Π.Υ. ΣΥΚΙΩΝΟΣ - ΚΙΑΤΟΥ	410	655	751	376	411	**2.603**
Π.Κ. ΕΥΡΩΣΤΙΝΗΣ	64	6	9	61	6	**146**
ΣΥΝΟΛΟ	**4.293**	**10.440**	**5.752**	**6.534**	**4.505**	**31.524**
ΠΕΡ/ΚΗ Δ/ΣΗ ΑΝ. ΣΤΕΡ. ΕΛΛΑΔΑΣ						
Π.Υ. ΛΑΜΙΑΣ	594	627	1.869	1.204	144	**4.438**
Π.Κ. ΑΤΑΛΑΝΤΗΣ	149	63	193	163	69	**637**
Π.Κ. ΔΟΜΟΚΟΥ	129	33	4	276	128	**570**
Π.Κ. ΑΜΦΙΚΛΕΙΑΣ	114	40	10	37	1.516	**1.717**
Π.Κ. ΣΤΥΛΙΔΑΣ	120	194	112	296	104	**826**
Π.Κ. ΑΓ. ΚΩΝΣΤΑΝΤΙΝΟΥ	175	158	350	61	21	**765**
Π.Κ. ΑΡΓΥΡΟΧΩΡΙΟΥ	8	84	44	18	6.758	**6.912**
Π.Υ. ΜΑΚΡΑΚΩΜΗΣ	32	8	32	40	52	**164**
Π.Υ. ΚΑΡΠΕΝΗΣΙΟΥ	64	172	79	21	335	**671**
Π.Κ. ΦΟΥΡΝΑ	8	0	0	0	5	**13**
Π.Υ. ΑΜΦΙΣΣΑΣ	68	252	85	10	10	**425**
Π.Κ. ΛΙΔΩΡΙΚΙΟΥ	0	160	0	0	123	**283**
Π.Κ. ΠΟΛΥΔΡΟΣΟΥ	88	5	125	1	1	**220**
Π.Υ. ΙΤΕΑΣ	45	14	22	92	189	**362**
Π.Υ. ΛΙΒΑΔΕΙΑΣ	2.596	25.935	220	956	159	**29.866**
Π.Υ ΘΗΒΑΣ	12.513	10.435	5.402	204	550	**29.104**
Π.Υ. ΟΙΝΟΦΥΤΩΝ	451	2.717	5.512	2.071	1.648	**12.399**
Π.Κ. ΔΕΡΒΕΝΟΧΩΡΙΩΝ	12	52	1	8	18	**91**
Π.Υ. Π/Α ΤΑΝΑΓΡΑΣ	0	0	0	0	0	**0**
Π.Υ. ΧΑΛΚΙΔΑΣ	1.167	2.257	1.943	550	963	**6.880**
Π.Κ. ΚΥΜΗΣ	58	85	122	84	76	**425**
Π.Κ. ΑΛΙΒΕΡΙΟΥ	70	116	46	65	44	**341**
Π.Κ. ΚΑΡΥΣΤΟΥ	656	95	817	74	55	**1.697**
Π.Κ. ΣΚΥΡΟΥ	5	0	0	8	0	**13**
Π.Υ. ΙΣΤΙΑΙΑΣ	56	0	95	193	217	**561**
Π.Κ. ΛΙΜΝΗΣ	7	0	11	14	10	**42**
Π.Κ. ΜΑΝΤΟΥΔΙΟΥ	259	0	6	26	12	**303**
ΣΥΝΟΛΟ	**19.444**	**43.502**	**17.100**	**6.472**	**13.207**	**99.725**

ΠΕΡ/ΚΗ Δ/ΣΗ ΝΟΤΙΟΥ ΑΙΓΑΙΟΥ	2007	2008	2009	2010	2011	Σύνολο
Π.Υ. ΕΡΜΟΥΠΟΛΗΣ	94	208	433	122	560	**1.417**
Π.Κ. ΑΝΔΡΟΥ	3	0	11	20	0	**34**
Π.Κ. ΠΑΡΟΥ	134	523	93	234	91	**1.075**
Π.Κ. ΝΑΞΟΥ	107	122	34	12	201	**476**
Π.Κ. ΘΗΡΑΣ	28	365	51	62	432	**938**
Π.Κ. ΤΗΝΟΥ	5	4	38	33	4	**84**
Π.Υ. ΡΟΔΟΥ	371	8.908	1.049	1.662	237	**12.227**
Π.Κ. ΛΙΝΔΟΥ	418	173	101	97	133	**922**
Π.Κ. ΚΑΡΠΑΘΟΥ	66	16	1	32	6	**121**
Π.Κ. ΑΠΟΛΛΩΝΑ	8	12	0	100	23	**143**
Π.Υ. Κ/Α ΡΟΔΟΥ	0	0	0	5	4	**9**
Π.Υ. Κ/Α ΚΩ	0	0	0	100	0	**100**
Π.Υ. ΚΩ	924	157	82	62	326	**1.551**
ΣΥΝΟΛΟ	**2.158**	**10.488**	**1.893**	**2.541**	**2.015**	**19.095**
ΠΕΡ/ΚΗ Δ/ΣΗ ΒΟΡΕΙΟΥ ΑΙΓΑΙΟΥ						
Π.Υ. ΜΥΤΙΛΗΝΗΣ	386	300	1.005	94	81	**1.866**
Π.Κ. ΚΑΛΛΟΝΗΣ	57	0	25	20	42	**144**
Π.Κ. ΑΓΙΑΣΟΥ	13	0	149	0	11	**173**
Π.Κ. ΠΛΩΜΑΡΙΟΥ	55	0	23	61	45	**184**
Π.Υ. ΜΥΡΙΝΑΣ ΛΗΜΝΟΥ	27	71	73	0	402	**573**
Π.Υ. ΧΙΟΥ	240	147	600	801	306	**2.094**
Π.Κ. ΚΑΡΔΑΜΥΛΩΝ	4	12	35	70	102	**223**
Π.Κ. ΑΡΜΟΛΙΩΝ	87	7	19	22	116	**251**
Π.Υ. ΣΑΜΟΥ	105	126	84	116	118	**549**
Π.Κ. ΙΚΑΡΙΑΣ	33	5	0	0	16	**54**
Π.Κ. ΚΑΡΛΟΒΑΣΙΟΥ	54	12	0	6	6	**78**
Π.Κ. ΡΑΧΩΝ ΙΚΑΡΙΑΣ	0	1	0	1	2	**4**
ΣΥΝΟΛΟ	**1.061**	**681**	**2.013**	**1.191**	**1.244**	**6.188**
ΠΕΡ/ΚΗ Δ/ΣΗ ΚΡΗΤΗΣ						
ΔΙΟΙΚΗΣΗ Π.Υ. ΗΡΑΚΛΕΙΟΥ	1.055	3.746	1.428	1.808	861	**8.898**
Π.Κ. ΜΟΙΡΩΝ	336	336	55	70	77	**874**
Π.Κ. ΧΕΡΣΟΝΗΣΟΥ	715	310	588	803	85	**2.501**
Π.Κ. ΠΥΡΓΟΥ ΜΟΝΟΦΑΤΣΙΟΥ	165	88	1.040	114	248	**1.655**
Π.Κ. ΑΝΩ ΒΙΑΝΝΟΥ	5	41	0	4	32	**82**
ΔΙΟΙΚΗΣΗ Π.Υ. ΧΑΝΙΩΝ	742	1.563	1.501	646	864	**5.316**
Π.Κ. ΒΡΥΣΣΩΝ	158	98	95	16	6	**373**
Π.Κ. ΚΑΜΠΑΝΟΥ	0	4	0	0	0	**4**
Π.Υ. ΚΑΣΤΕΛΛΙΟΥ	41	10.244	228	385	75	**10.973**
Π.Κ. ΚΑΝΤΑΝΟΥ	163	68	5	0	1	**237**
Π.Υ. ΡΕΘΥΜΝΗΣ	421	519	1.104	844	685	**3.573**
Π.Κ. ΣΠΗΛΙΟΥ	54	125	59	4	35	**277**
Π.Κ. ΓΑΡΑΖΟΥ	23	37	30	25	41	**156**
Π.Κ. ΠΕΡΑΜΑΤΟΣ	30	492	226	115	217	**1.080**
Π.Κ. ΑΓ. ΦΩΤΕΙΝΗΣ	28	49	0	211	56	**344**
Π.Κ. ΕΠΙΣΚΟΠΗΣ	6	19	33	17	203	**278**
Π.Υ. ΑΓ.ΝΙΚΟΛΑΟΥ	151	77	104	163	100	**595**
Π.Κ. ΤΖΕΡΜΙΑΔΟΥ	3	11	17	8	32	**71**
Π.Υ. ΙΕΡΑΠΕΤΡΑΣ	93	44	236	102	382	**857**
Π.Κ. ΣΗΤΕΙΑΣ	80	25	59	53	28	**245**
ΣΥΝΟΛΟ	**4.269**	**17.896**	**6.808**	**5.388**	**4.026**	**38.387**

ΠΕΡ/ΚΗ Δ/ΣΗ ΙΟΝΙΩΝ ΝΗΣΩΝ	2007	2008	2009	2010	2011	Σύνολο
ΔΙΟΙΚΗΣΗ Π.Υ. ΚΕΡΚΥΡΑΣ	783	374	803	711	1.013	**3.684**
Π.Κ. ΘΥΝΑΛΙΩΝ	117	42	26	47	15	**247**
Π.Κ. ΛΕΥΚΙΜΗΣ	0	0	0	0	0	**0**
Π.Κ. ΓΑΙΟΥ ΠΑΞΩΝ	70	75	237	141	62	**585**
Π.Κ. ΑΡΓΥΡΑΔΩΝ	15	63	1	1	3	**83**
Π.Υ. ΛΕΥΚΑΔΑΣ	337	353	990	1.139	626	**3.445**
Π.Κ. ΒΑΣΙΛΙΚΗΣ	191	25	43	436	82	**777**
Π.Υ. ΑΡΓΟΣΤΟΛΙΟΥ	264	108	91	110	34	**607**
Π.Κ. ΣΑΜΗΣ	4	232	56	16	7	**315**
Π.Κ. ΙΘΑΚΗΣ	200	23	0	0	10	**233**
Π.Κ. ΛΗΞΟΥΡΙΟΥ	22	60	7	5	50	**144**
Π.Υ. ΖΑΚΥΝΘΟΥ	563	582	476	289	230	**2.140**
Π.Κ. ΕΛΑΤΙΩΝ	5	15	22	1	6	**49**
ΣΥΝΟΛΟ	**2.571**	**1.952**	**2.752**	**2.896**	**2.138**	**12.260**
1η Ε.Μ.Α.Κ. (ΕΛΕΥΣΙΝΑ)	0	0	0	0	0	**0**
2η Ε.Μ.Α.Κ. (ΘΕΣ/ΚΗ)	901	456	738	567	304	**2.966**
3η Ε.Μ.Α.Κ. (ΗΡΑΚΛΕΙΟ)	54	36	150	32	6	**278**
4η Ε.Μ.Α.Κ. (ΚΟΜΟΤΗΝΗΣ)	0	0	0	0	0	**0**
5η Ε.Μ.Α.Κ. (ΙΩΑΝΝΙΝΑ)	0	0	100	0	0	**100**
6η Ε.Μ.Α.Κ. (ΠΑΤΡΑ)	0	0	0	1	2	**3**
7η Ε.Μ.Α.Κ. (ΛΑΜΙΑ)	0	0	0	0	0	**0**
8η Ε.Μ.Α.Κ. (ΛΑΡΙΣΑ)	0	0	9.915	0	0	**9.915**
ΠΥΡΟΣΒΕΣΤΙΚΗ ΑΚΑΔΗΜΙΑ	0	0	0	0	0	**0**

ΖΗΜΙΕΣ ΤΗΝ ΤΕΛΕΥΤΑΙΑ 5ΕΤΙΑ ΣΤΙΣ ΜΕΓΑΛΥΤΕΡΕΣ ΕΛΛΗΝΙΚΕΣ ΠΟΛΕΙΣ (ΣΥΓΚΡΙΤΙΚΑ)

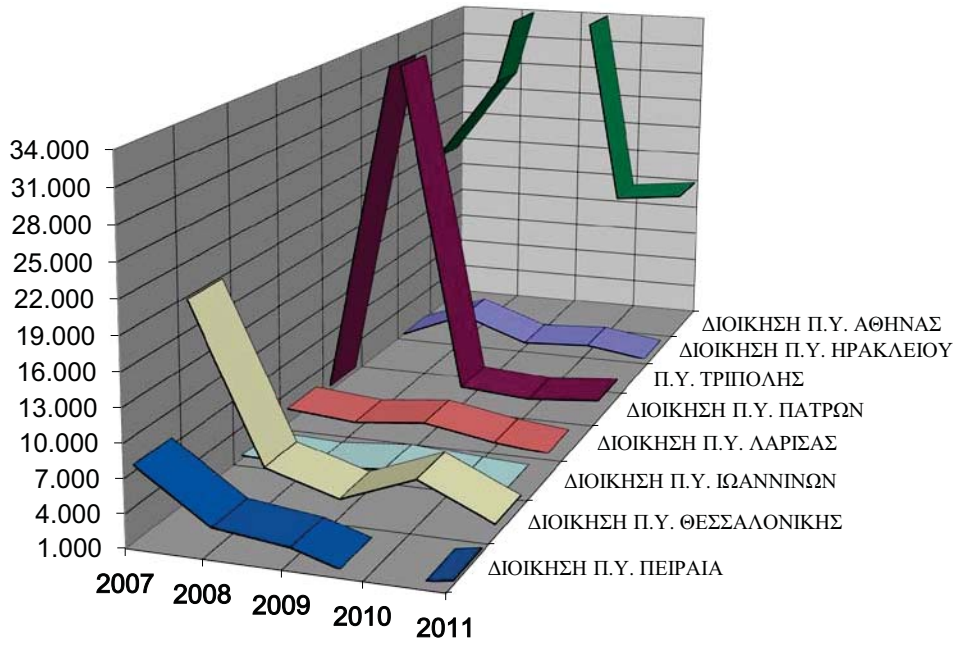

B11 Ατυχήματα σε αστικές πυρκαγιές έτους 2011

ΑΤΥΧΗΜΑΤΑ	*Πυροσβεστών*	*Ιδιωτών*	*ΣΥΝΟΛΑ*	*ΠΟΣΟΣΤΑ*
Τραυματισμοί	*9*	*44*	53	37,06%
Εγκαύματα	*0*	*51*	51	35,66%
Θάνατοι	*0*	*39*	39	27,27%
ΣΥΝΟΛΑ	9	134	143	100,00%
ΠΟΣΟΣΤΑ	6,29%	93,71%	100,00%	

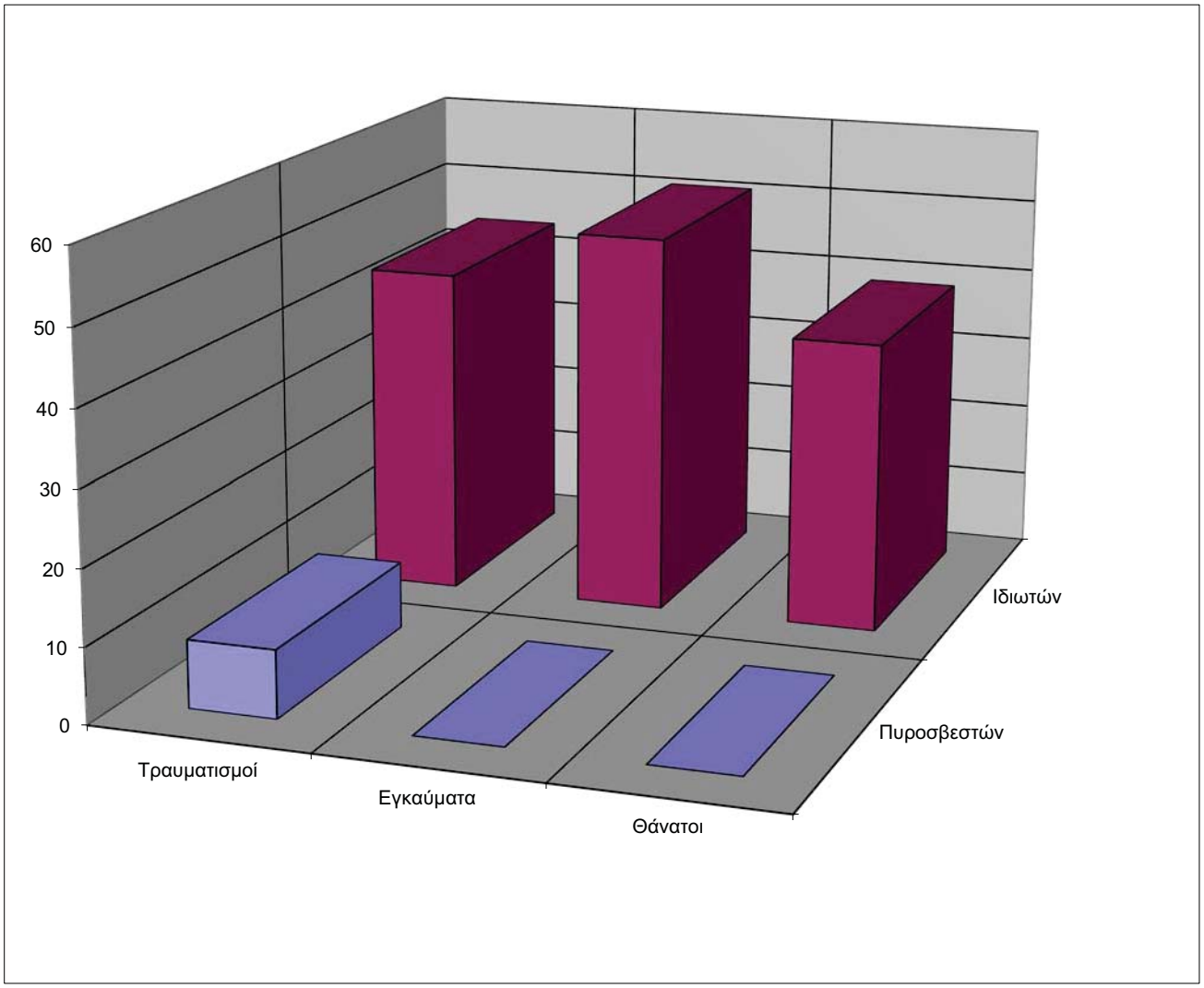

ΜΕΡΟΣ Γ'

ΠΑΡΟΧΕΣ ΒΟΗΘΕΙΑΣ &

ΕΠΕΜΒΑΣΕΙΣ ΣΕ ΑΝΕΛΚΥΣΤΗΡΕΣ

ΕΤΟΥΣ 2011

Παροχές βοήθειας & Επεμβάσεις σε Ανελκυστήρες	29.702
Κατά μέσο όρο ημερησίως	81
Διασώσεις ανθρώπων	970
Απελευθερώσεις από Ανελκυστήρες	12.490

Γ1 Είδη παροχών βοήθειας έτους 2011

Είδος	*Αριθμός Συμβάντων*	*Ποσοστό*
Πλημμύρες - Αντλήσεις	*2.884*	*18,35%*
Πλύσιμο δρόμων/δαπέδου	*2.606*	*16,58%*
Ρίψη πριονιδίου	*273*	*1,74%*
Διασώσεις ανθρώπων	*1.034*	*6,58%*
Διασώσεις ζώων	*1.128*	*7,18%*
Εργατικά ατυχήματα	*27*	*0,17%*
Τροχαία ατυχήματα	*1.086*	*6,91%*
Καταρρεύσεις - Αφαιρέσεις ετοιμόρροπων αντικειμένων	*1.365*	*8,69%*
Πλήρωση Δεξαμενών	*67*	*0,43%*
Ανοιγμα θυρών	*327*	*2,08%*
Αννεύρεση Αγνοουμένου	*109*	*0,69%*
Διαφυγή επικίνδυνων ουσιών	*65*	*0,41%*
Μεταφορές ασθενών/ατόμων	*527*	*3,35%*
Απελευθέρωση οδοστρώματος	*1.755*	*11,17%*
Άλλες περιπτώσεις	*740*	*4,71%*
Χωρίς επέμβαση της Υπηρεσίας	*1.720*	*10,95%*
ΣΥΝΟΛΑ	15.713	

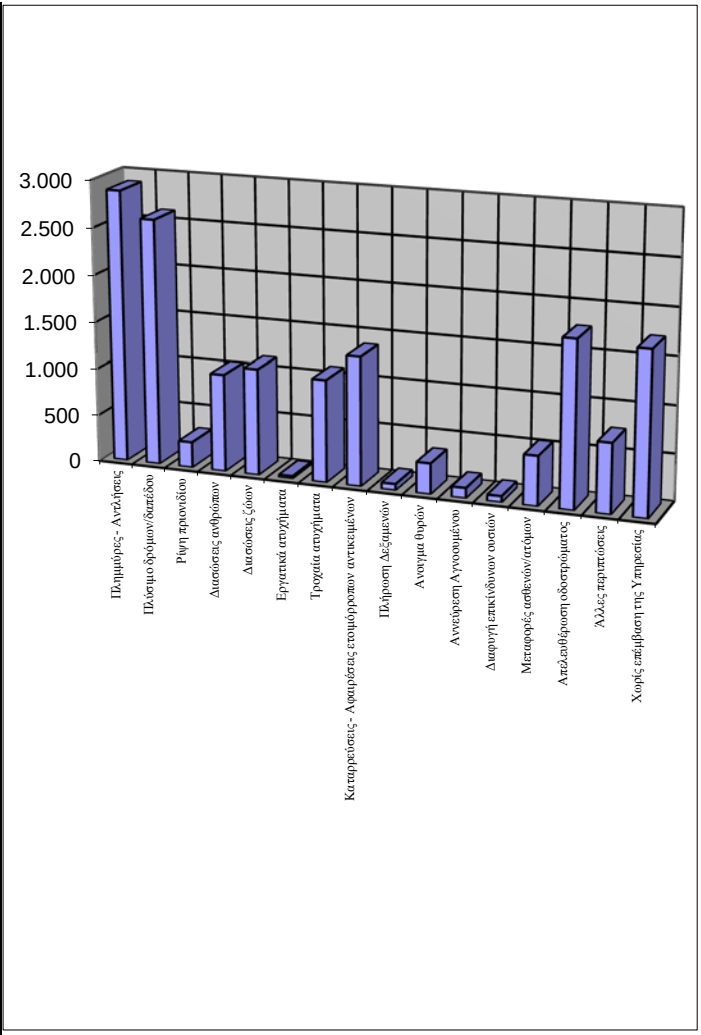

Γ2 Ατυχήματα - τραυματισμοί - θάνατοι

Α. Σε συμβάντα παροχών βοήθειας	*Πυροσβεστών*	*Ιδιωτών*	*Ζώων*
Τραυματισμοί	*4*	*628*	*1*
Θάνατοι	*0*	*247*	*7*
ΣΥΝΟΛΟ	4	875	8
Β. Σε ανελκυστήρες	*Πυροσβεστών*	*Ιδιωτών*	*Ζώων*
Τραυματισμοί	*0*	*3*	*0*
Θάνατοι	*0*	*0*	*0*
ΣΥΝΟΛΟ	0	3	0
ΓΕΝΙΚΟ ΣΥΝΟΛΟ	4	878	8

Γ3 Παροχές βοήθειας ανά Μήνα έτους 2011

ΜΗΝΕΣ	*Αριθμός Συμβάντων*	*Ποσοστό Συμβάντων*
Ιανουάριος	*1.304*	*8,30%*
Φεβρουάριος	*1.747*	*11,12%*
Μάρτιος	*1.428*	*9,09%*
Απρίλιος	*948*	*6,03%*
Μάϊος	*1.092*	*6,95%*
Ιούνιος	*1.507*	*9,59%*
Ιούλιος	*1.284*	*8,17%*
Αύγουστος	*1.400*	*8,91%*
Σεπτέμβριος	*1.586*	*10,09%*
Οκτώβριος	*1.313*	*8,36%*
Νοέμβριος	*873*	*5,56%*
Δεκέμβριος	*1.231*	*7,83%*
ΣΥΝΟΛΟ	15.713	100,00%

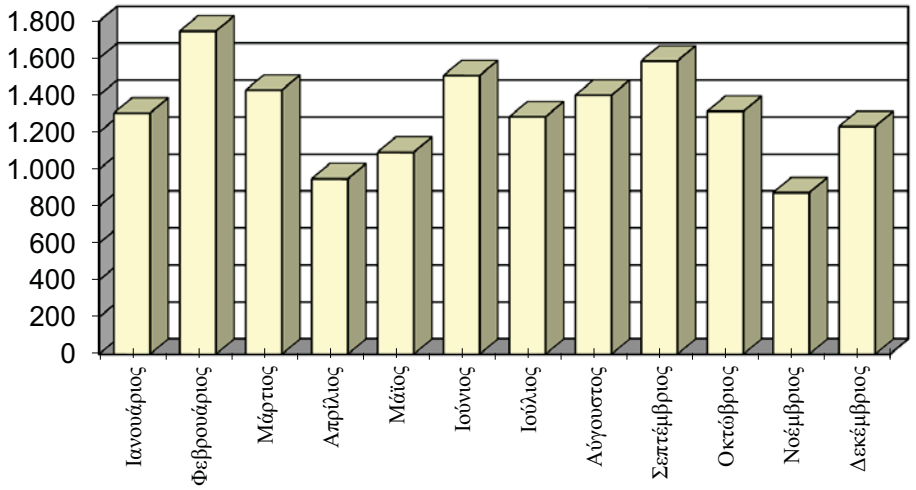

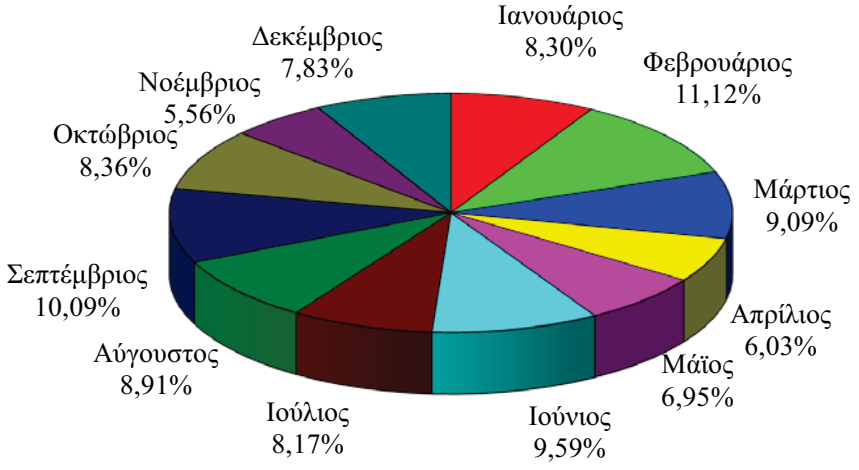

Γ4 Επεμβάσεις σε ανελκυστήρες ανά μήνα έτους 2011

ΜΗΝΕΣ	*Αριθμός Συμβάντων*	*Ποσοστό Συμβάντων*
Ιανουάριος	*966*	*6,91%*
Φεβρουάριος	*851*	*6,08%*
Μάρτιος	*975*	*6,97%*
Απρίλιος	*984*	*7,03%*
Μάϊος	*1.030*	*7,36%*
Ιούνιος	*2.313*	*16,53%*
Ιούλιος	*1.475*	*10,54%*
Αύγουστος	*1.200*	*8,58%*
Σεπτέμβριος	*1.228*	*8,78%*
Οκτώβριος	*1.052*	*7,52%*
Νοέμβριος	*948*	*6,78%*
Δεκέμβριος	*967*	*6,91%*
ΣΥΝΟΛΟ	13.989	100,00%

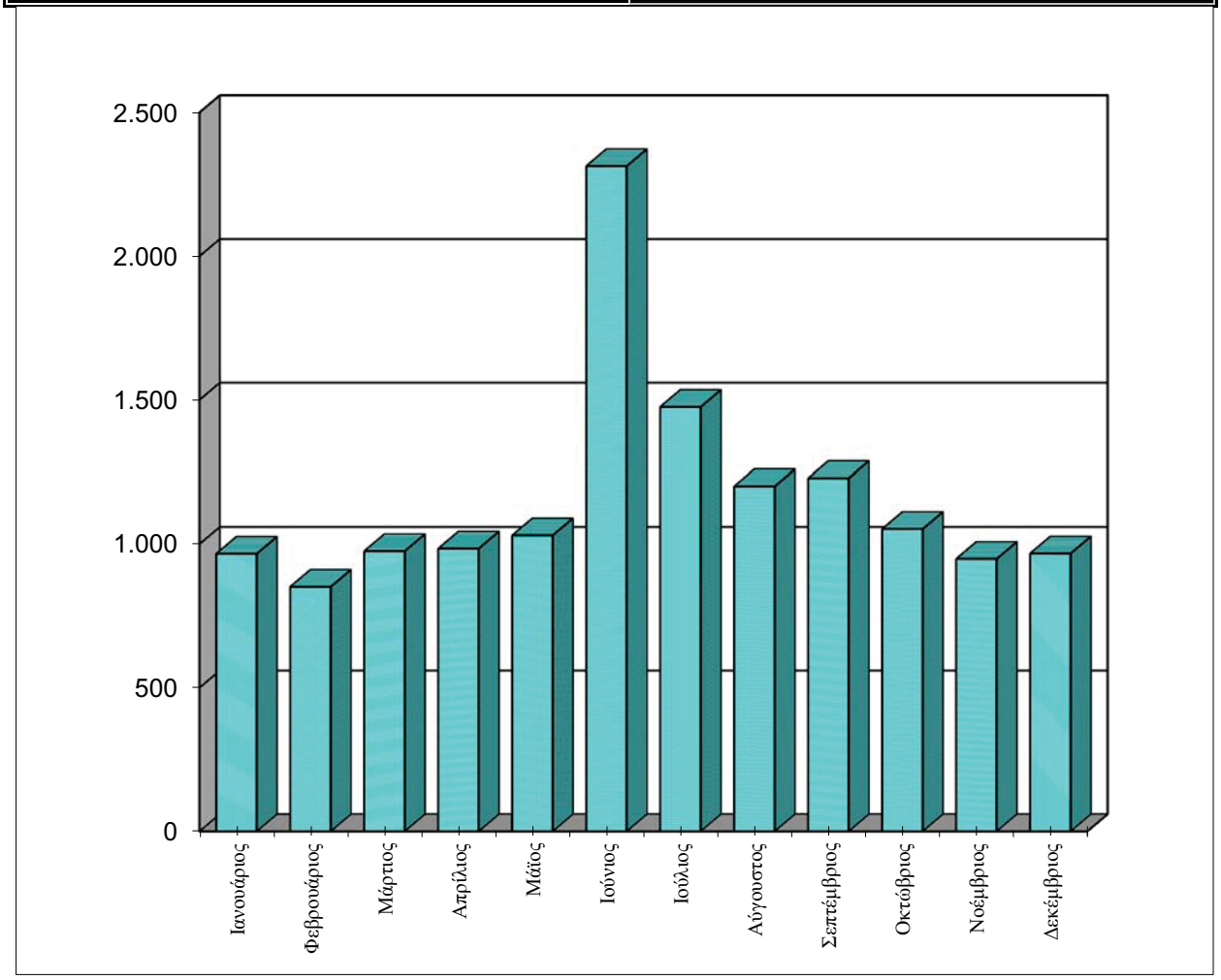

ΜΕΡΟΣ Δ'

ΔΙΑΘΕΣΕΙΣ ΠΡΟΣΩΠΙΚΟΥ ΚΑΙ ΜΗΧΑΝΗΜΑΤΩΝ

ΕΛΕΓΧΟΙ ΠΥΡΑΣΦΑΛΕΙΑΣ

ΟΜΙΛΙΕΣ & ΕΚΠΑΙΔΕΥΣΕΙΣ

Δ1 Προσωπικό και μέσα

Α. ΣΤΑ ΣΥΜΒΑΝΤΑ		
1. ΣΤΗΝ ΞΗΡΑ	*Αυτοκίνητα*	79.155
	Διανυθέντα χιλιόμετρα	1.366.523
	Άνδρες	202.208
2.ΣΤΗ ΘΑΛΑΣΣΑ	*Πλοία*	688
	Διανυθέντα μίλια	2.735
	Άνδρες	184
ΣΥΣΚΕΥΕΣ		
ΕΙΔΟΣ ΣΥΣΚΕΥΩΝ	ΑΡΙΘΜΟΣ ΣΥΣΚΕΥΩΝ	
Φορητές αντλίες	2.148	
Αναπνευστικές συσκευές	425	
Διάφορες άλλες συσκευές	35.231	
ΝΕΡΟ	ΠΟΥ ΑΝΤΛΗΘΗΚΕ(κ.μ.)	53.456
Β. ΓΙΑ ΠΥΡΑΣΦΑΛΕΙΑ & ΑΛΛΟΥΣ ΚΟΙΝΩΝΙΚΟΥΣ ΣΚΟΠΟΥΣ		
1. ΣΤΗΝ ΞΗΡΑ	*Αυτοκίνητα*	28.504
	Διανυθέντα χιλιόμετρα	1.885.412
	Άνδρες	84.944
	Ώρες διάθεσης	2.898
2.ΣΤΗ ΘΑΛΑΣΣΑ	*Πλοία*	68
	Διανυθέντα μίλια	481
	Άνδρες	251
	Ώρες διάθεσης	449:50
ΝΕΡΟ	ΠΟΥ ΔΙΑΤΕΘΗΚΕ (κ.μ.)	430.162

Δ2 Έλεγχοι Πυρασφαλείας - Αποτελέσματα

ΝΟΜΟΘΕΣΙΑ ΠΥΡΟΠΡΟΣΤΑΣΙΑΣ	ΕΓΚΡΙΣΕΙΣ ΜΕΛΕΤΩΝ	ΑΥΤΟΨΙΕΣ	ΧΟΡΗΓΗΘΕΝΤΑ ΠΙΣΤΟΠΟΙΗΤΙΚΑ	ΕΞΕΤΑΣΗ ΚΑΤΑΓΓΕΛΙΩΝ	ΜΗΝΥΣΕΙΣ
ΠΥΡ. ΔΙΑΤΑΞΗ 1/78 - 2/79	7	6	34		
ΠΥΡ. ΔΙΑΤΑΞΗ 3/81	4903	933	6127	92	53
ΠΥΡ. ΔΙΑΤΑΞΗ 6/96	165	25	182	19	3
ΠΥΡ. ΔΙΑΤΑΞΗ 8/97 - 8Γ - 8Β	2093	396	4345	29	5
ΠΥΡ. ΔΙΑΤΑΞΗ 10/02	8	3	1	1	
Π.Δ. 71/88 (αρθ.5)	611	5	156	24	
Π.Δ. 71/88 (αρθ.6)	431	208	1215	6	1
Π.Δ. 71/88 (αρθ.7)	308	59	359	1	4
Π.Δ. 71/88 (αρθ.8)	371	28	342	2	
Π.Δ. 71/88 (αρθ.9)	1254	250	1658	20	10
Π.Δ. 71/88 (αρθ.10)	1294	262	1407	29	7
Π.Δ. 71/88 (αρθ.11)	253	121	254	8	
Π.Δ. 71/88 (αρθ.12α)	97	8	98	1	
Π.Δ. 71/88 (αρθ.12β)	3		6		
Π.Δ. 71/88 (αρθ.13)	91	95	190	8	1
Π.Δ. 71/88 (αρθ.18-19)	826	404	3650	12	24
Α.Ν. 445/37, Β.Δ. 15/56	2	1	2		
Κ.Υ.Α. 5905/1995 1589/2006	2533	2010	3030	19	1
Π.Δ. 12224/81,Ν.2801/00	484	720	864	2	
Π.Δ. 455/1976 118/06	148	176	347	1	
Π.Δ. 595/1984	70	42	49		
Π.Δ. 465//1970 - 31856/2003	400	55	244	1	1
Κ.Υ.Α. Δ3/14858/1993	77	40	46	1	
Κ.Υ.Α. 578/1991	21	32	43		
Κ.Υ.Α. 7086/1988--7755/160	11	3	27	1	
Κ.Υ.Α. 34458/1990	1		6		
Κ.Υ.Α. Δ3/26080/1996/16085/2009	1273	148	1134	19	4
ΕΓΚΥΚΛΙΟΣ 7600/1960	1880	383	2427	16	5

Δ3 Ομιλίες - Εκπαιδεύσεις σε θέματα Πυρασφαλείας & Πολιτικής Άμυνας

ΚΑΤΗΓΟΡΙΕΣ ΕΚΠΑΙΔΕΥΘΕΝΤΩΝ	*ΑΡΙΘΜΟΣ ΟΜΙΛΙΩΝ - ΕΚΠ/ΣΕΩΝ*	*ΑΡΙΘΜΟΣ ΑΤΟΜΩΝ*
Μαθητές Δημοτικής Εκπαίδευσης	3	140
Μαθητές Μέσης Εκπαίδευσης	1	30
Μαθητές Σχολών Τουριστικών Επαγγελμάτων	0	0
Προσωπικό Επιχειρήσεων	0	0
Άμαχος Πληθυσμός (Πολιτική Άμυνα)	0	0
Προσωπικό Ενόπλων Δυνάμεων	3	300
ΣΥΝΟΛΟ	*7*	*470*

Δ4 Ασφαλισμένες Περιουσίες

ΣΥΝΟΛΟ ΑΣΦΑΛΙΣΜΕΝΩΝ ΚΙΝΗΤΩΝ & ΑΚΙΝΗΤΩΝ			42
ΑΚΙΝΗΤΕΣ ΠΕΡΙΟΥΣΙΕΣ		***ΚΙΝΗΤΕΣ ΠΕΡΙΟΥΣΙΕΣ***	
Ποσά ασφάλισης (*)	11.672.410,00	Ποσά ασφάλισης (*)	875.515,00
ΣΥΝΟΛΙΚΟ ΠΟΣΟ ΑΣΦΑΛΙΣΗΣ (*)			12.547.925,00

*(*) Τα ποσά σε Ευρώ*

Δ5 Κινήσεις - Εργασία - Καύσιμα των μέσων που διατέθηκαν

ΜΕΣΑ	ΟΧΗΜΑΤΑ	Αριθμός Δρομολογίων	385.882
		Χιλιόμετρα	13.997.507
		Ώρες εργασίας	273777:08
		Καύσιμα: Βενζίνη (lit)	448.351
		Πετρέλαιο (lit)	4.139.018
		Αριθμός Δρομολογίων	384
	ΠΛΟΙΑ	Μίλια	3.366
		Ώρες εργασίας	124
		Καύσιμα: Βενζίνη (lit)	84
		Πετρέλαιο (lit)	85.665
ΜΗΧΑΝΗΜΑΤΑ	ΔΙΑΦΟΡΕΣ ΣΥΣΚΕΥΕΣ	Αριθμός συσκευών	12
		Ώρες εργασίας	6:40
	ΑΝΑΠΝΕΥΣΤΙΚΕΣ ΣΥΣΚΕΥΕΣ	Αριθμός συσκευών	3.441
		Ώρες εργασίας	984:42

ΜΕΡΟΣ Ε'

ΑΓΡΟΤΙΚΕΣ – ΔΑΣΙΚΕΣ ΠΥΡΚΑΓΙΕΣ ΕΤΟΥΣ 2011

11.354	Αγροτικές - Δασικές Πυρκαγιές
31	Κατά μέσο όρο ημερησίως
349.621	Σύνολο Ζημιών (Σε στρέμματα)

Ε1 Ζημιές έτους 2011 (σε στρέμματα)

ΚΑΤΑΝΟΜΗ ΖΗΜΙΩΝ	Δάση	Δασική έκταση	Αλση	Χορτ/κές εκτάσεις	Καλάμια - Βάλτοι	Γεωργικές εκτάσεις	Υπολ. Καλλιεργ.	Σκουπι-δότοποι	Σύνολο Στρεμμάτων
Σύνολο Ζημιών	62.884	96.870	29	83.524	8.145	50.461	47.217	492	349.621
Ποσοστό επί συνόλου ζημιών	17,99%	27,71%	0,01%	23,89%	2,33%	14,43%	13,51%	0,14%	100,00%

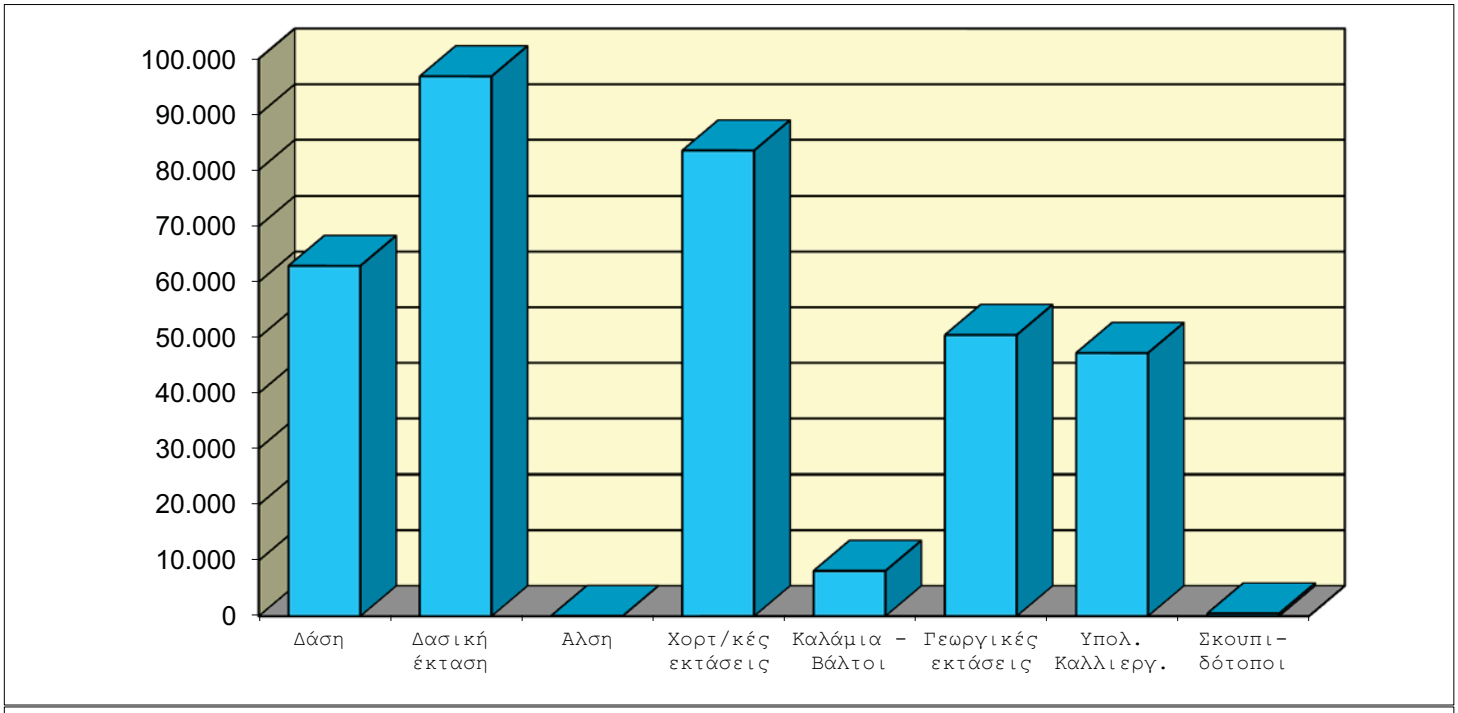

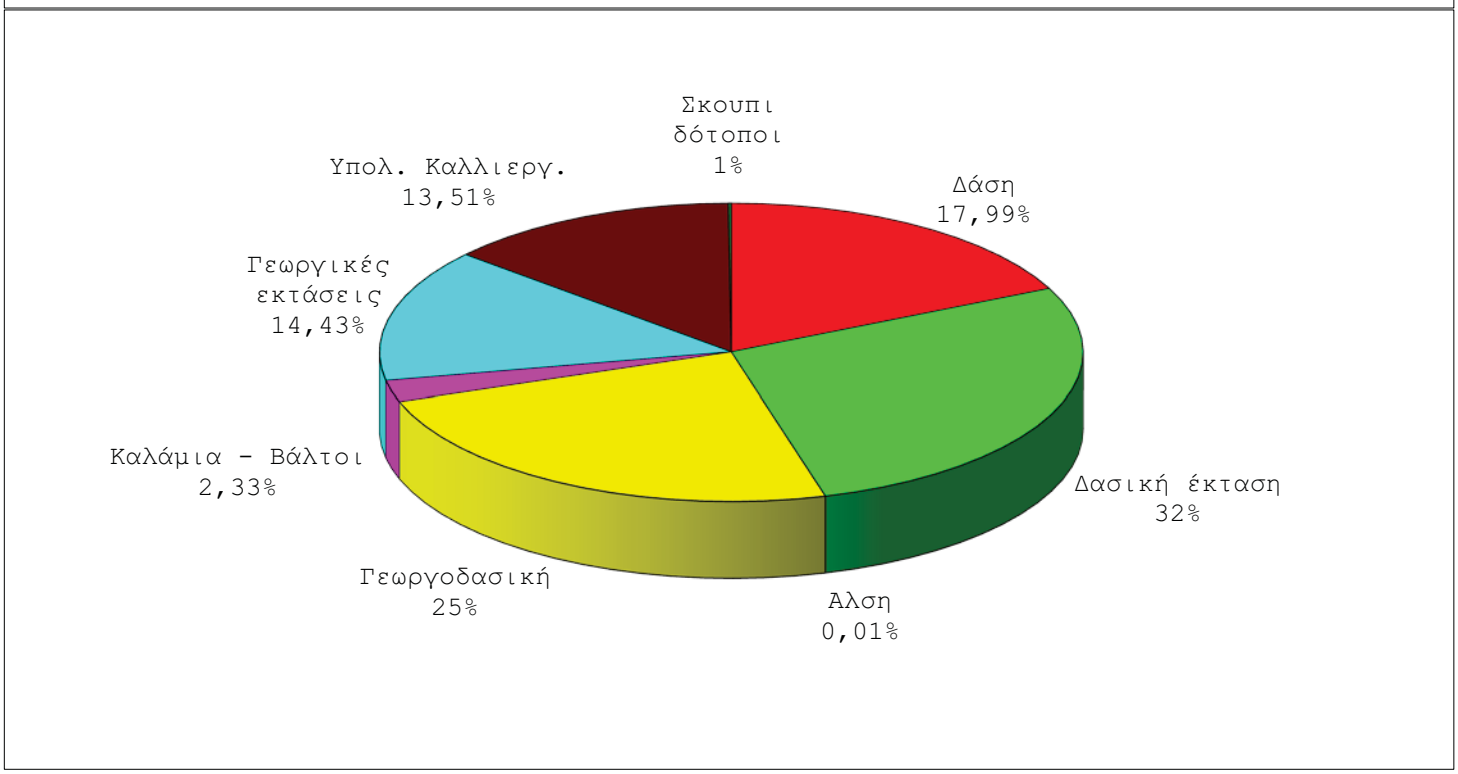

Ε2 Προσωπικό που χρησιμοποιήθηκε έτους 2011

ΚΑΤΑΝΟΜΗ ΠΡΟΣΩΠΙΚΟΥ	Πυροσβ. Σώμα	Πεζοπόρα τμήματα	Εθελοντές	Στρατός	* Άλλες δυνάμεις	Σύνολο Προσωπικού
Σύνολο Προσωπικού	61.824	7.130	2.903	659	5.034	77.550
Ποσοστό επί συνόλου	79,72%	9,19%	3,74%	0,85%	6,49%	100,00%

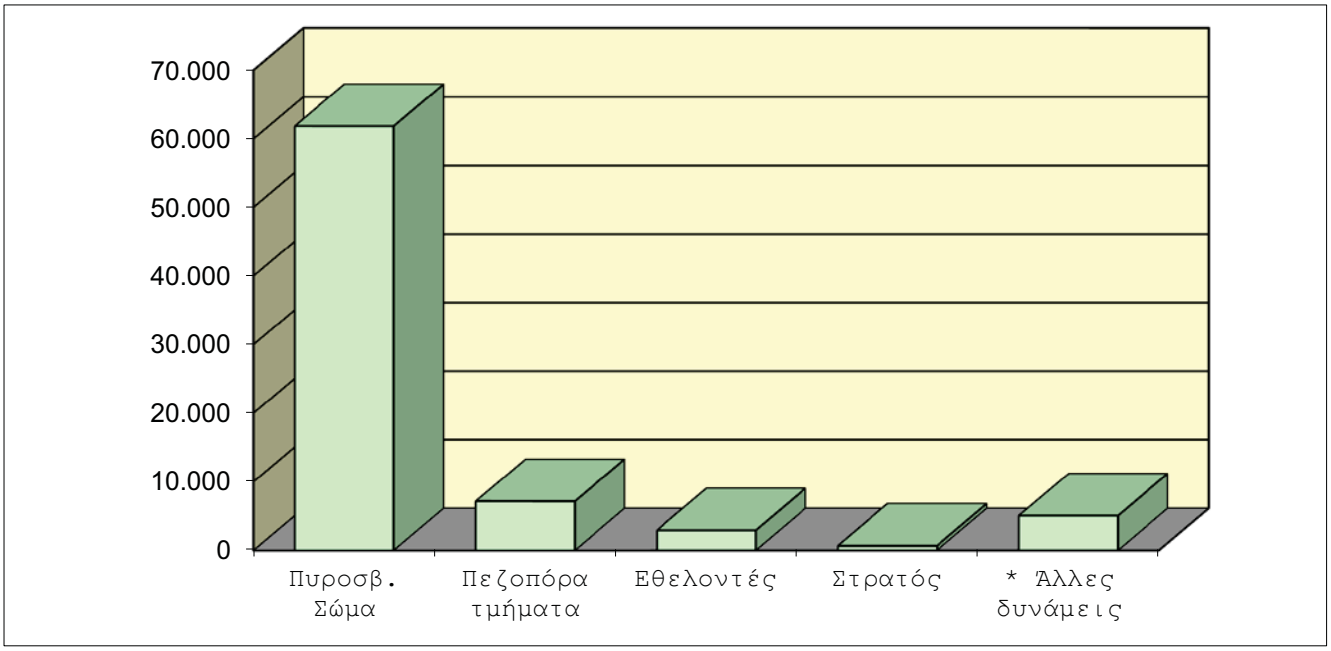

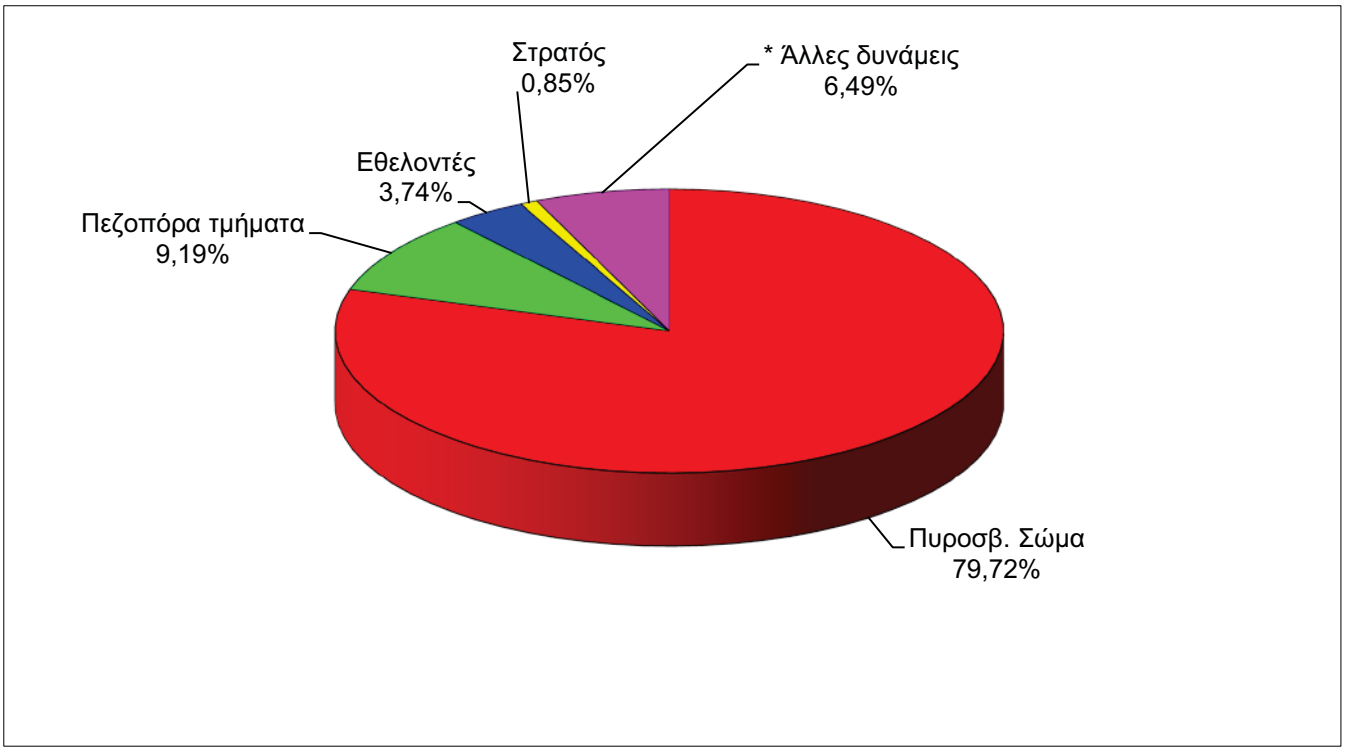

* Προσωπικό Δημ. Υπηρεσιών, Προσωπικό ΟΤΑ, Μέλη Συλλόγων , Ιδιώτες

Ε3 Μέσα που χρησιμοποιήθηκαν έτους 2011

ΚΑΤΑΝΟΜΗ ΜΕΣΩΝ	Πυροσβ. Οχήματα	Οχήματα ΟΤΑ	Βυτιοφόρα	Μηχα-νήματα	Ελικόπ τερα	Αεροσκ. CL415	Αεροσκ. CL215	Αεροσκ. Pezetel	Αεροσκ. Grumman	Σύνολο Μέσων
Σύνολο Μέσων	26.151	1.423	1.348	685	218	289	186	523	4	30.827
Ποσοστό επί συνόλου	84,83%	4,62%	4,37%	2,22%	0,71%	0,94%	0,60%	1,70%	0,01%	100,00%

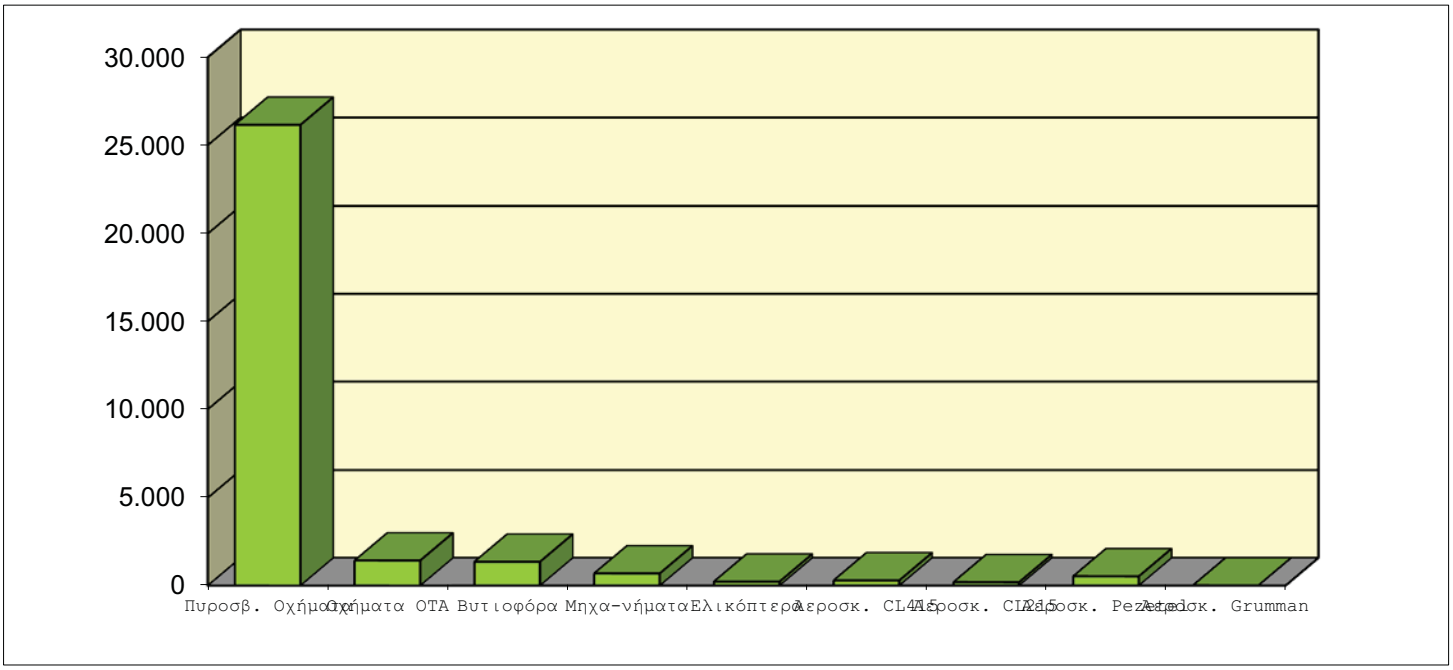

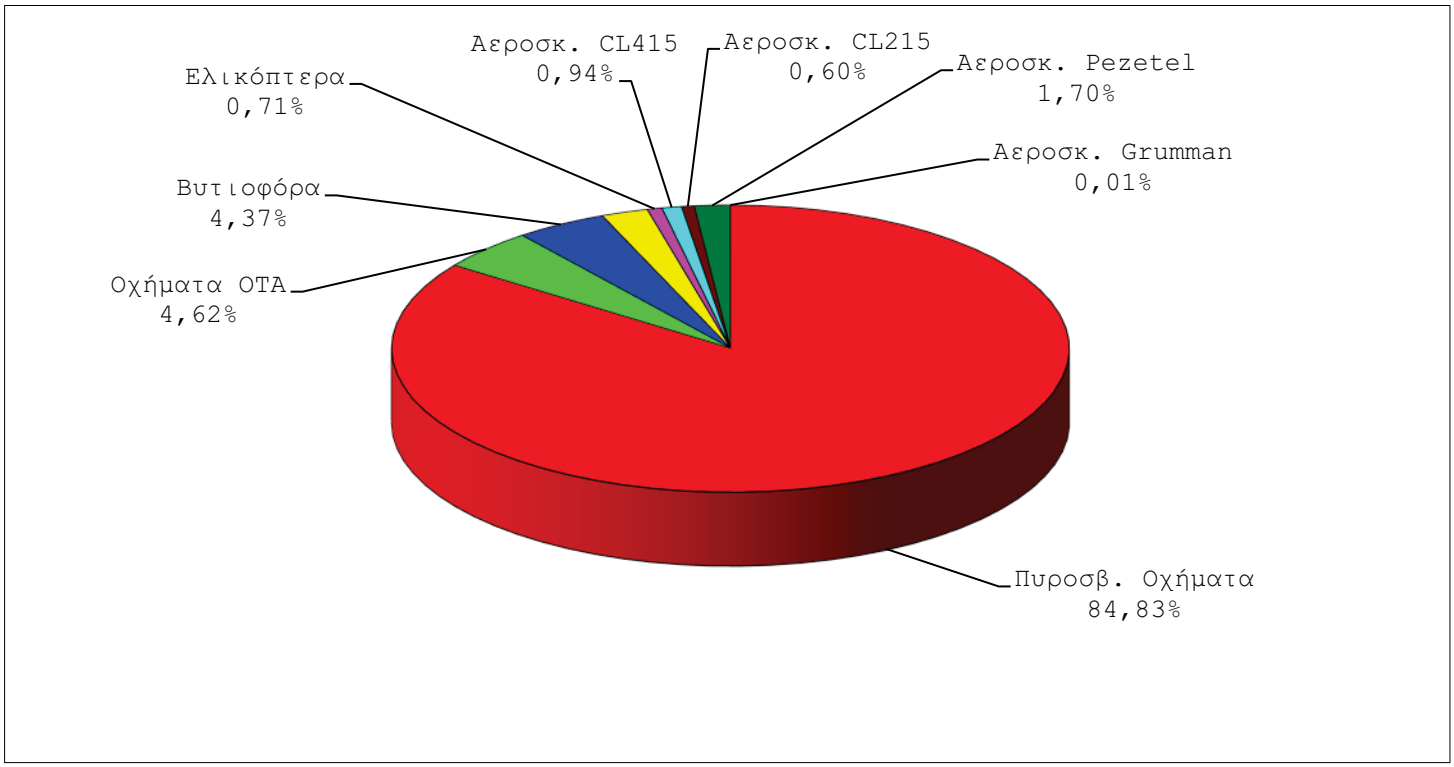

E4 Πυρκαγιές κατά Μήνα έτους 2011

ΜΗΝΕΣ	*Αριθμός Πυρκαγιών*	*Ποσοστό Πυρκαγιών*
Ιανουάριος	98	*0,86%*
Φεβρουάριος	372	*3,28%*
Μάρτιος	517	*4,55%*
Απρίλιος	418	*3,68%*
Μάϊος	300	*2,64%*
Ιούνιος	923	*8,13%*
Ιούλιος	2.010	*17,70%*
Αυγουστος	2.011	*17,71%*
Σεπτέμβριος	1.797	*15,83%*
Οκτώβριος	1.364	*12,01%*
Νοέμβριος	1.155	*10,17%*
Δεκέμβριος	389	*3,43%*
ΣΥΝΟΛΟ	11.354	100,00%

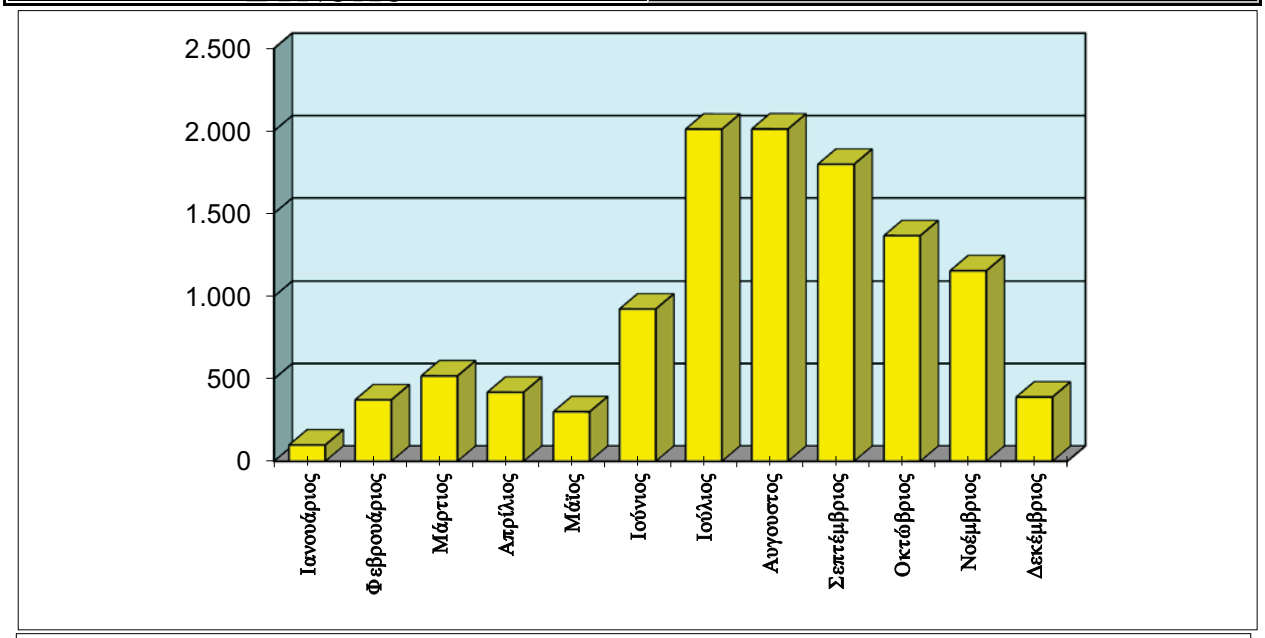

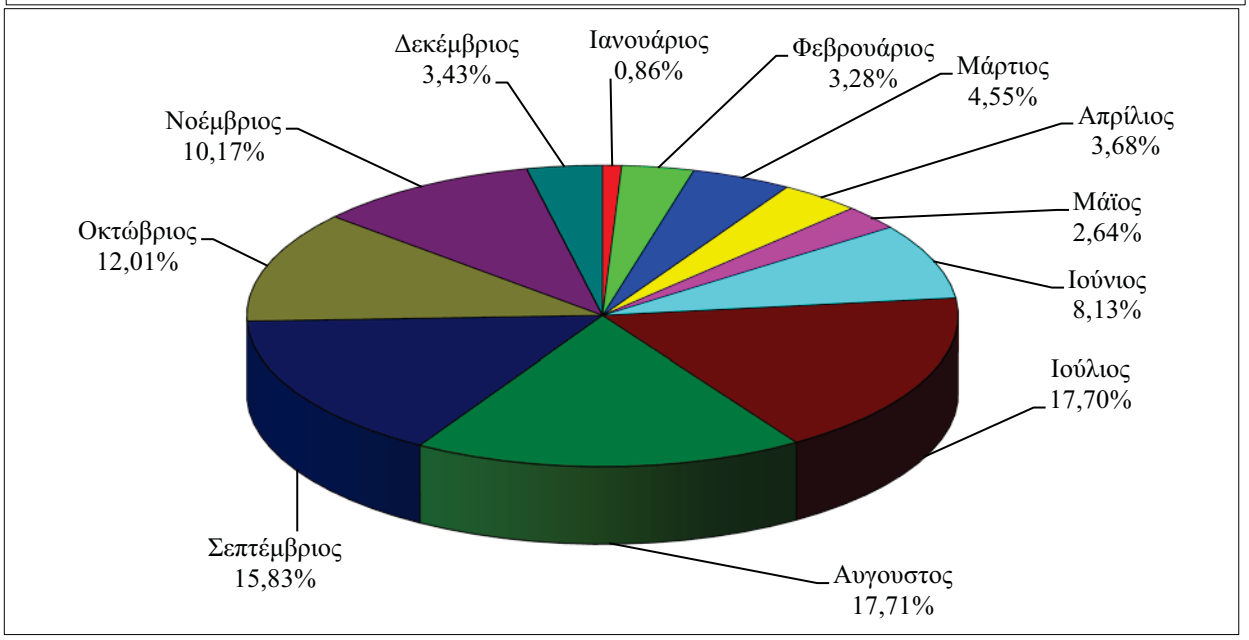

E5 Ζημιές κατά Μήνα έτους 2011 (σε στρέμματα)

ΜΗΝΕΣ	Δάση	Δασική έκταση	Αλση	Χορτ/κές εκτάσεις	Καλάμια - Βάλτοι	Γεωργικές εκτάσεις	Υπολ. Καλλιεργ.	Σκουπι-δότοποι	Σύνολο Στρεμμάτων	Ποσοστό
Ιανουάριος	24	26	0	133	153	6	5	2	348	0.10%
Φεβρουάριος	80	306	2	756	181	161	25	7	1.518	0.43%
Μάρτιος	38	445	1	571	390	151	259	3	1.858	0.53%
Απρίλιος	83	370	0	271	341	114	13	8	1.199	0.34%
Μάϊος	47	65	1	172	56	247	135	9	732	0.21%
Ιούνιος	196	1.389	12	2.027	447	1.466	1.476	48	7.060	2.02%
Ιούλιος	5.510	22.961	5	25.836	1.163	18.550	20.162	100	94.285	26.97%
Αύγουστος	49.201	44.438	2	23.193	1.145	20.847	8.423	96	147.344	42.14%
Σεπτέμβριος	1.430	18.852	3	14.911	1.158	4.990	10.089	77	51.509	14.73%
Οκτώβριος	161	4.837	1	4.680	1.709	3.017	6.115	15	20.535	5.87%
Νοέμβριος	6.063	2.242	3	9.640	1.147	737	459	22	20.313	5.81%
Δεκέμβριος	51	941	0	1.334	256	177	56	106	2.921	0.84%
ΣΥΝΟΛΟ	62.884	96.870	29	83.524	8.145	50.461	47.217	492	349.621	100,00%

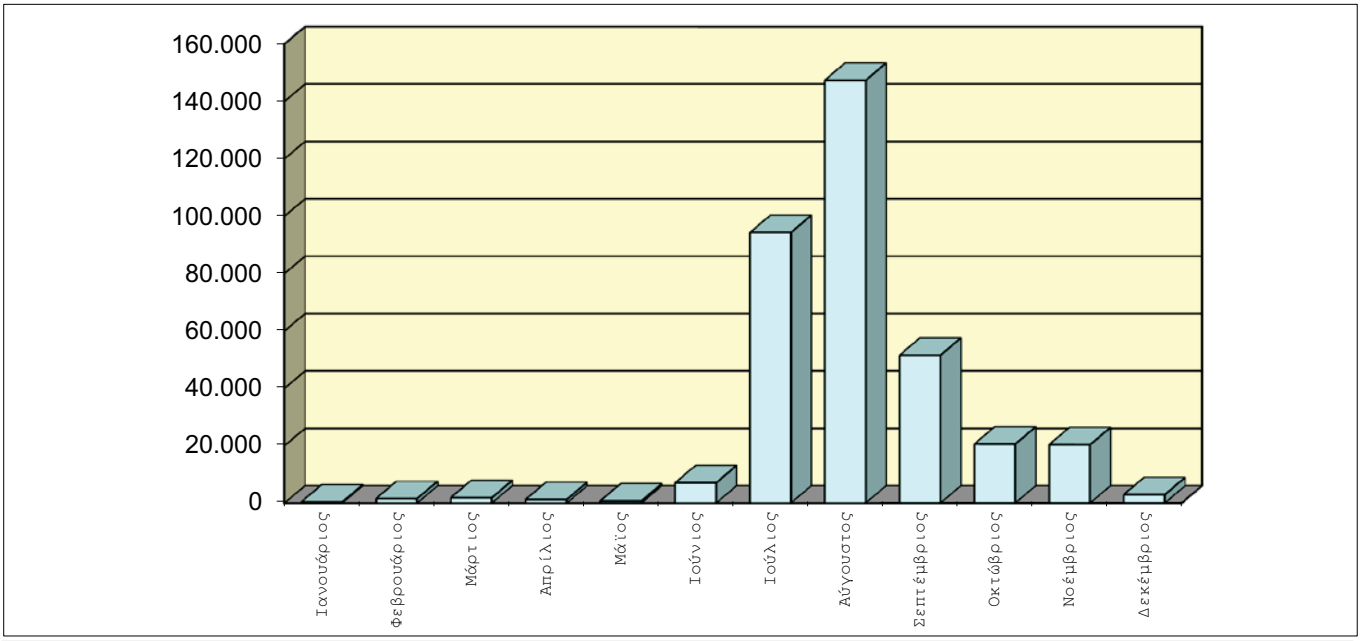

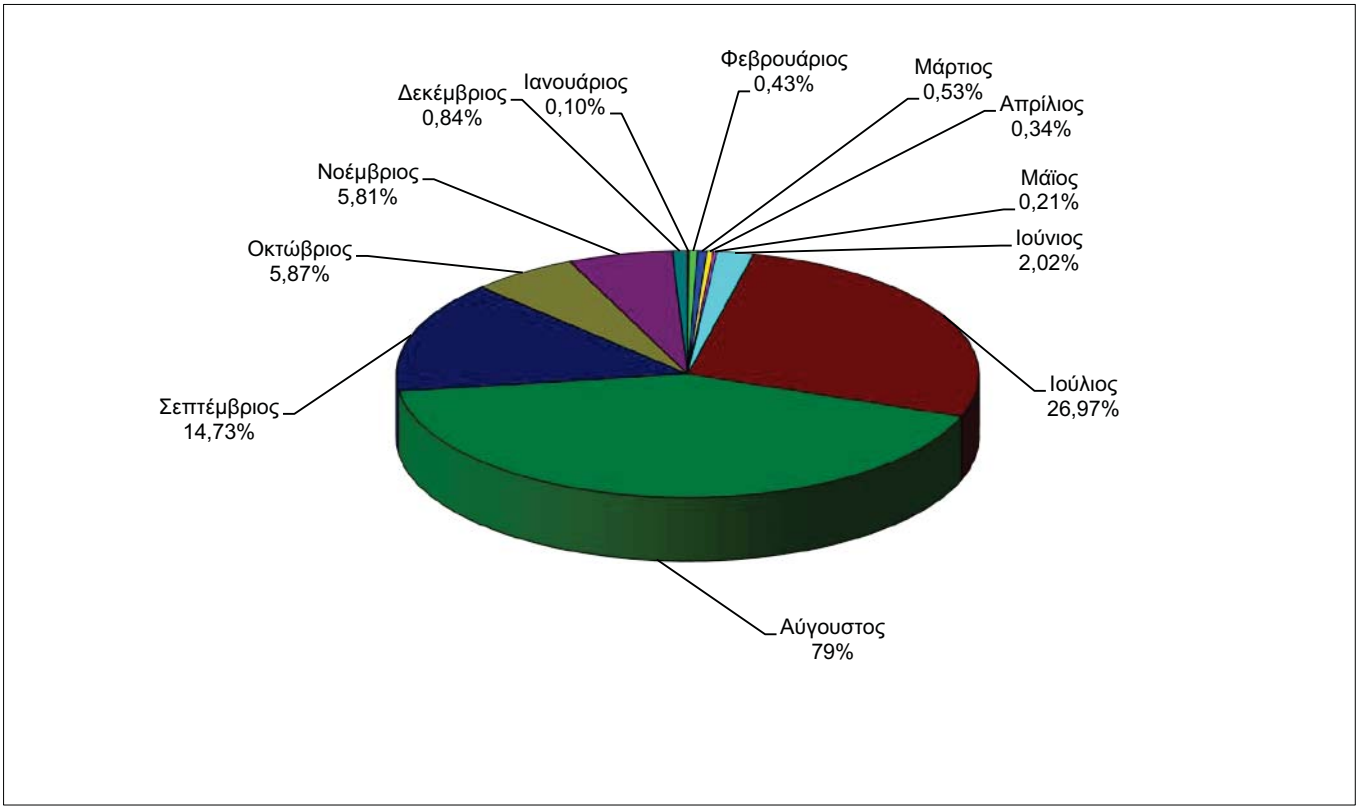

Ε6 Προσωπικό κατά Μήνα έτους 2011

ΜΗΝΕΣ	Πυροσβ. Σώμα	Πεζοπόρα τμήματα	Εθελοντές	Στρατός	Άλλες Δυνάμεις	Σύνολο Προσωπικού	Ποσοστό
Ιανουάριος	294	0	5	0	19	318	0,41%
Φεβρουάριος	1.117	0	50	30	44	1.241	1,60%
Μάρτιος	1.655	8	45	7	76	1.791	2,31%
Απρίλιος	1.464	0	91	12	126	1.693	2,18%
Μάϊος	1.192	55	37	50	62	1.396	1,80%
Ιούνιος	4.881	342	141	84	404	5.852	7,55%
Ιούλιος	12.962	1.911	715	74	1.096	16.758	21,61%
Αύγουστος	15.094	2.664	792	239	1.963	20.752	26,76%
Σεπτέμβριος	10.960	1.454	493	31	713	13.651	17,60%
Οκτώβριος	6.590	538	269	29	242	7.668	9,89%
Νοέμβριος	4.179	136	186	100	186	4.787	6,17%
Δεκέμβριος	1.436	22	79	3	103	1.643	2,12%
ΣΥΝΟΛΟ	61.824	7.130	2.903	659	5.034	77.550	100,00%

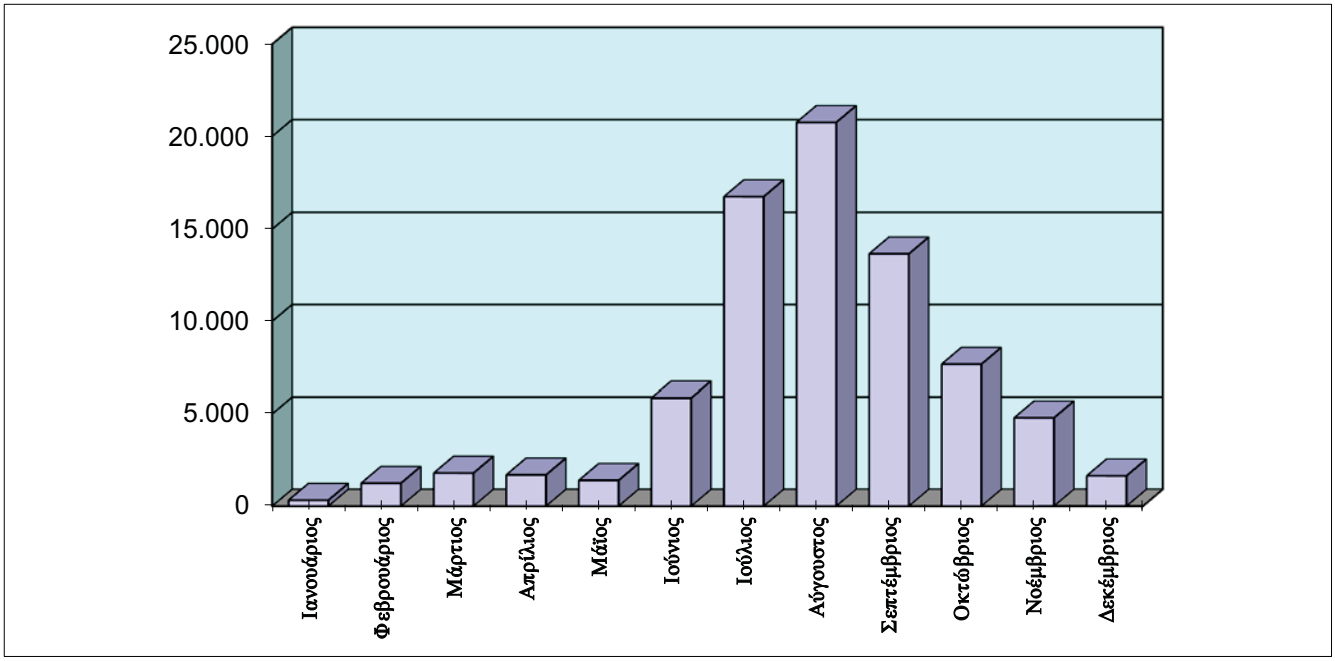

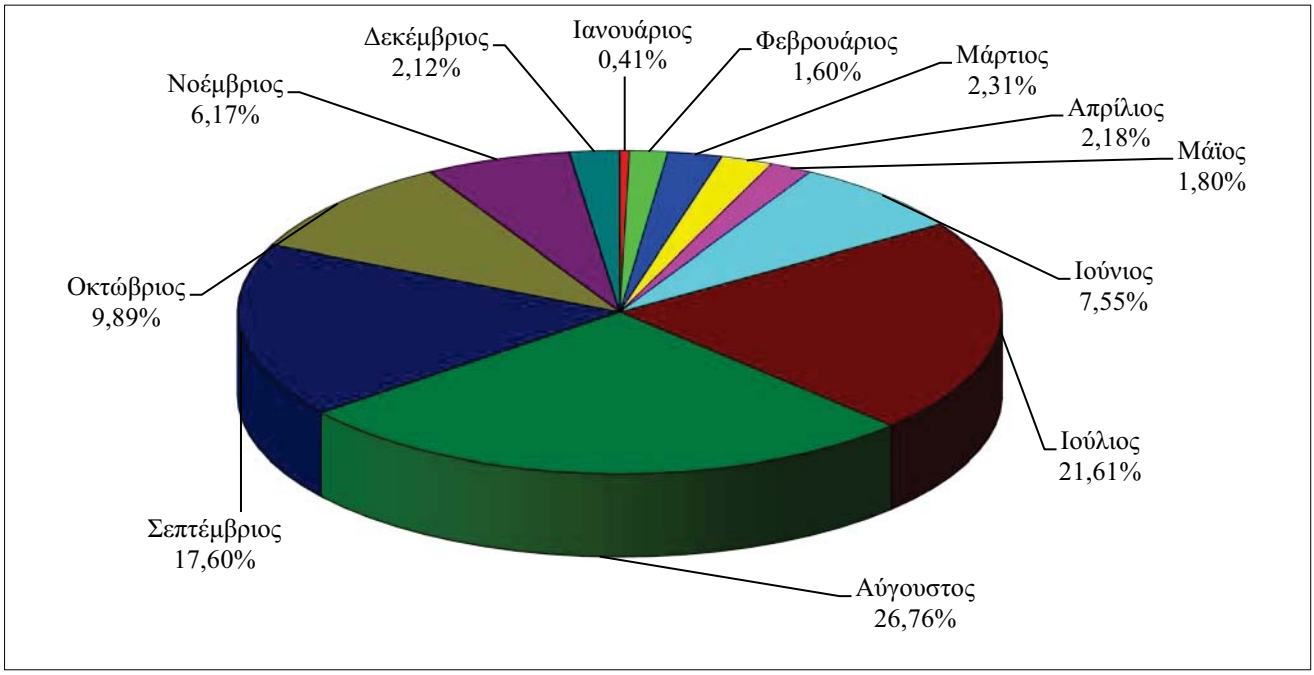

Ε7 Μέσα κατά Μήνα έτους 2011

ΜΗΝΕΣ	Πυροσβ. Οχήματα	Οχήματα ΟΤΑ	Βυτιοφόρα	Μηχανήματα	Ελικόπτερα	Αεροσκ. CL415	Αεροσκ. CL215	Αεροσκ. Pezetel	Αεροσκ. Grumman	Σύνολο Μέσων	Ποσοστό
Ιανουάριος	147	0	0	6	0	0	0	0	0	153	0,50%
Φεβρουάριος	533	25	9	2	0	0	0	0	0	569	1,85%
Μάρτιος	781	9	9	2	0	0	0	0	0	801	2,60%
Απρίλιος	661	24	13	9	0	4	0	0	0	711	2,31%
Μάϊος	503	8	15	14	0	0	2	2	0	544	1,76%
Ιούνιος	2.090	76	73	72	8	3	4	26	2	2.354	7,64%
Ιούλιος	5.583	334	385	190	59	77	51	176	0	6.855	22,24%
Αύγουστος	5.863	510	475	261	103	107	66	206	1	7.592	24,63%
Σεπτέμβριος	4.520	272	242	78	40	77	45	113	1	5.388	17,48%
Οκτώβριος	2.867	92	79	26	8	13	14	0	0	3.099	10,05%
Νοέμβριος	1.985	47	40	19	0	8	2	0	0	2.101	6,82%
Δεκέμβριος	618	26	8	6	0	0	2	0	0	660	2,14%
ΣΥΝΟΛΟ	26.151	1.423	1.348	685	218	289	186	523	4	30.827	100,00%

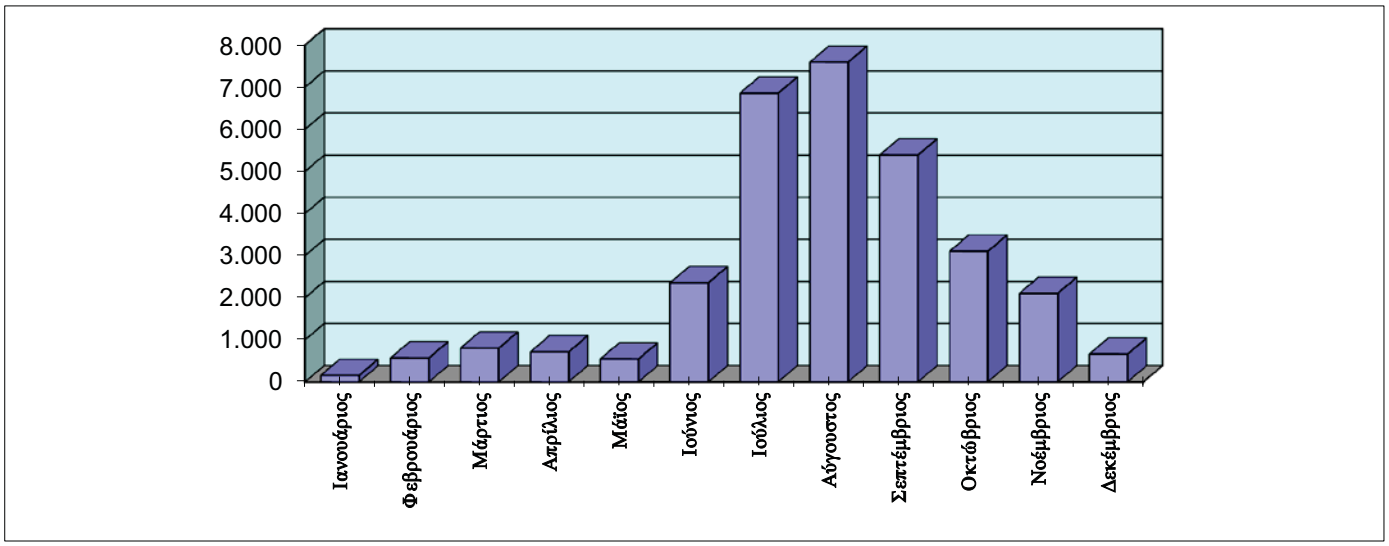

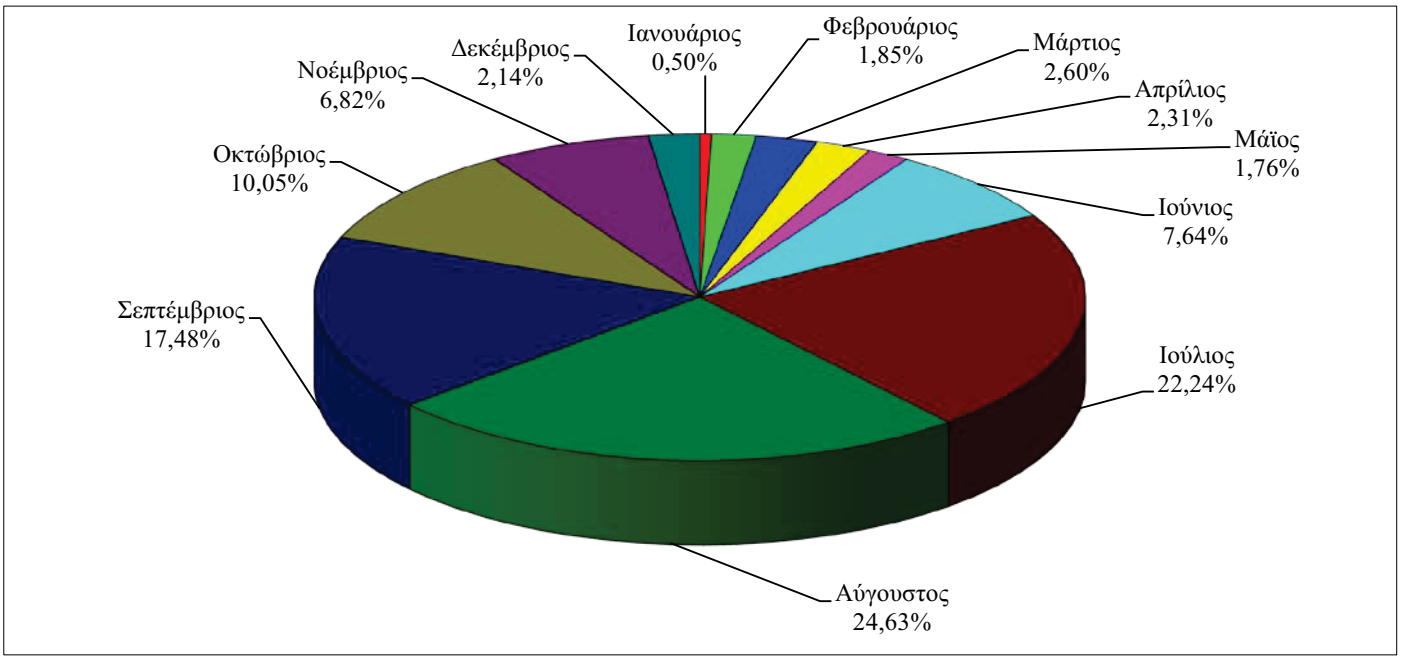

Ε8 Δασικές Πυρκαγιές ανά Ημέρα έτους 2011

ΗΜΕΡΕΣ	*Αριθμός Συμβάντων*	*Ποσοστό Συμβάντων*
Δευτέρα	*1.563*	*13,77%*
Τρίτη	*1.491*	*13,13%*
Τετάρτη	*1.571*	*13,84%*
Πέμπτη	*1.671*	*14,72%*
Παρασκευή	*1.649*	*14,52%*
Σάββατο	*1.739*	*15,32%*
Κυριακή	*1.670*	*14,71%*
ΣΥΝΟΛΟ	11.354	100,00%

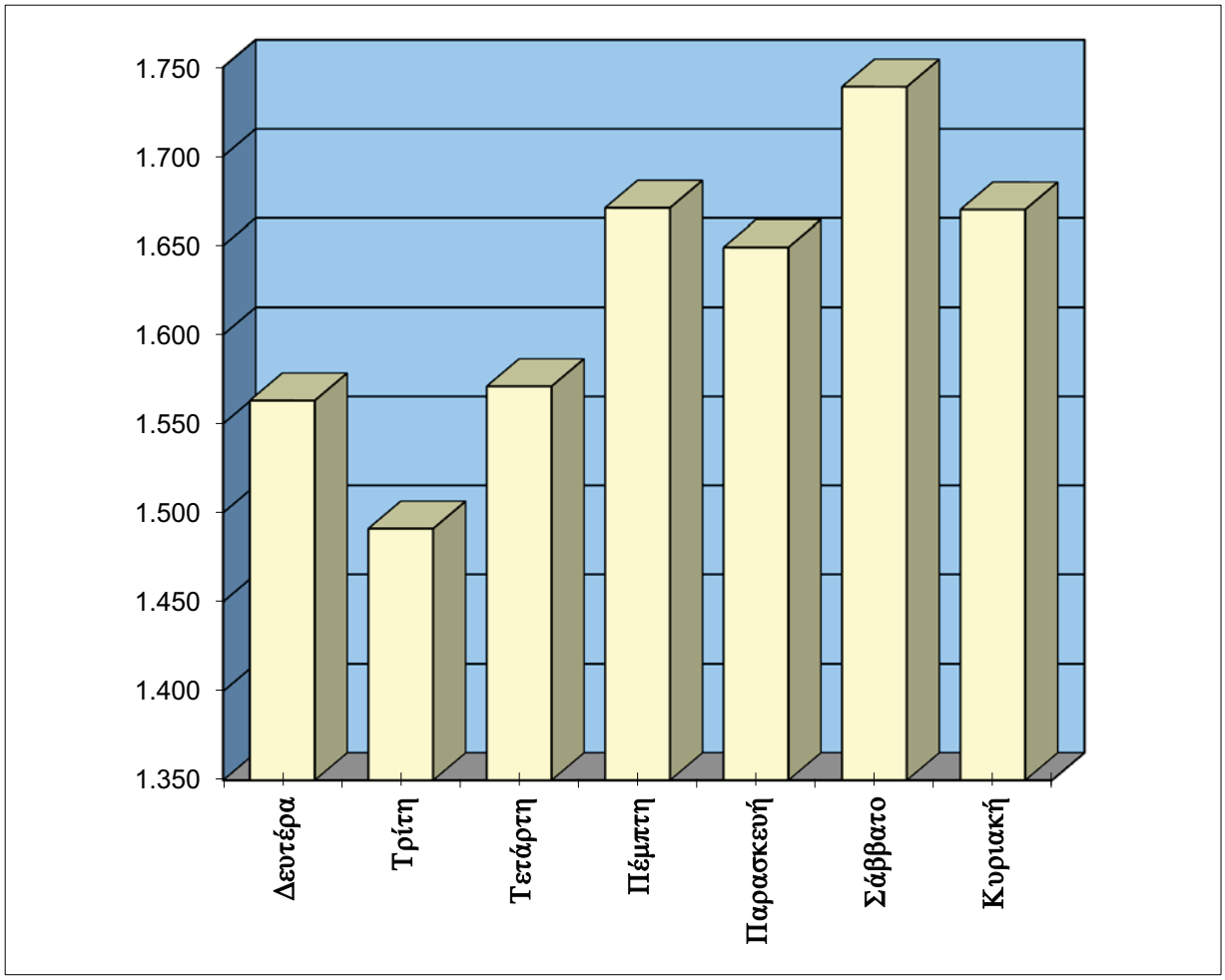

E9 Δασικές πυρκαγιές ανά Ώρα έτους 2011

Ω Ρ Ε Σ	Αριθμός Συμβάντων	Ποσοστό Συμβάντων
00:01 - 01:00	172	1,51%
01:01 - 02:00	96	0,85%
02:01 - 03:00	83	0,73%
03:01 - 04:00	62	0,55%
04:01 - 05:00	52	0,46%
05:01 - 06:00	49	0,43%
06:01 - 07:00	56	0,49%
07:01 - 08:00	69	0,61%
08:01 - 09:00	118	1,04%
09:01 - 10:00	244	2,15%
10:01 - 11:00	396	3,49%
11:01 - 12:00	664	5,85%
12:01 - 13:00	884	7,79%
13:01 - 14:00	1.035	9,12%
14:01 - 15:00	1.176	10,36%
15:01 - 16:00	1.145	10,08%
16:01 - 17:00	1.116	9,83%
17:01 - 18:00	1.088	9,58%
18:01 - 19:00	897	7,90%
19:01 - 20:00	652	5,74%
20:01 - 21:00	501	4,41%
21:01 - 22:00	366	3,22%
22:01 - 23:00	250	2,20%
23:01 - 24:00	183	1,61%
ΣΥΝΟΛΟ	11.354	100,00%

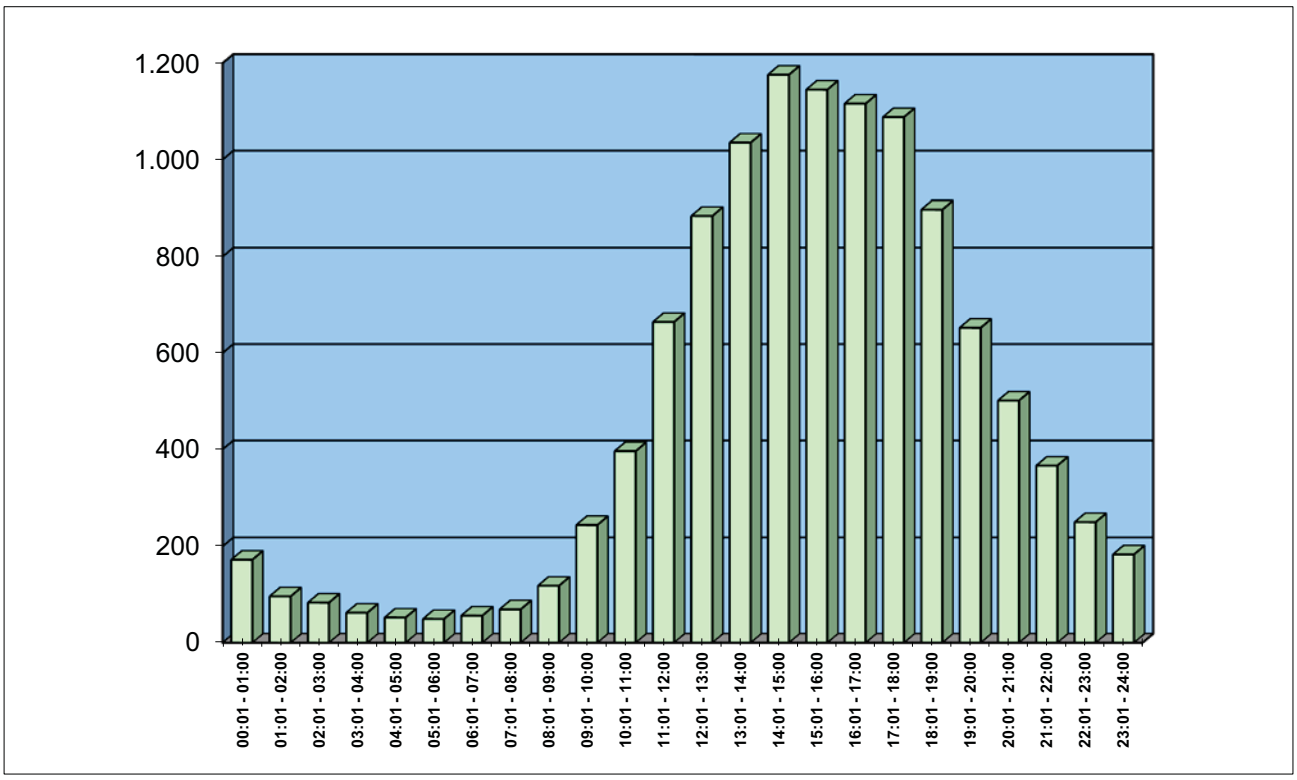

E10 Πυρκαγιές κατά έκταση ζημιών έτους 2011

Εκταση ζημιών	*Αριθμός Πυρκαγιών*	*Ποσοστό Πυρκαγιών*
< 10 στρ.	*9.551*	*84,12%*
11-50 στρ.	*1.259*	*11,09%*
51-1000 στρ.	*496*	*4,37%*
1001-5000 στρ.	*41*	*0,36%*
> 5000 στρ.	*7*	*0,06%*
ΣΥΝΟΛΟ	11.354	100,00%

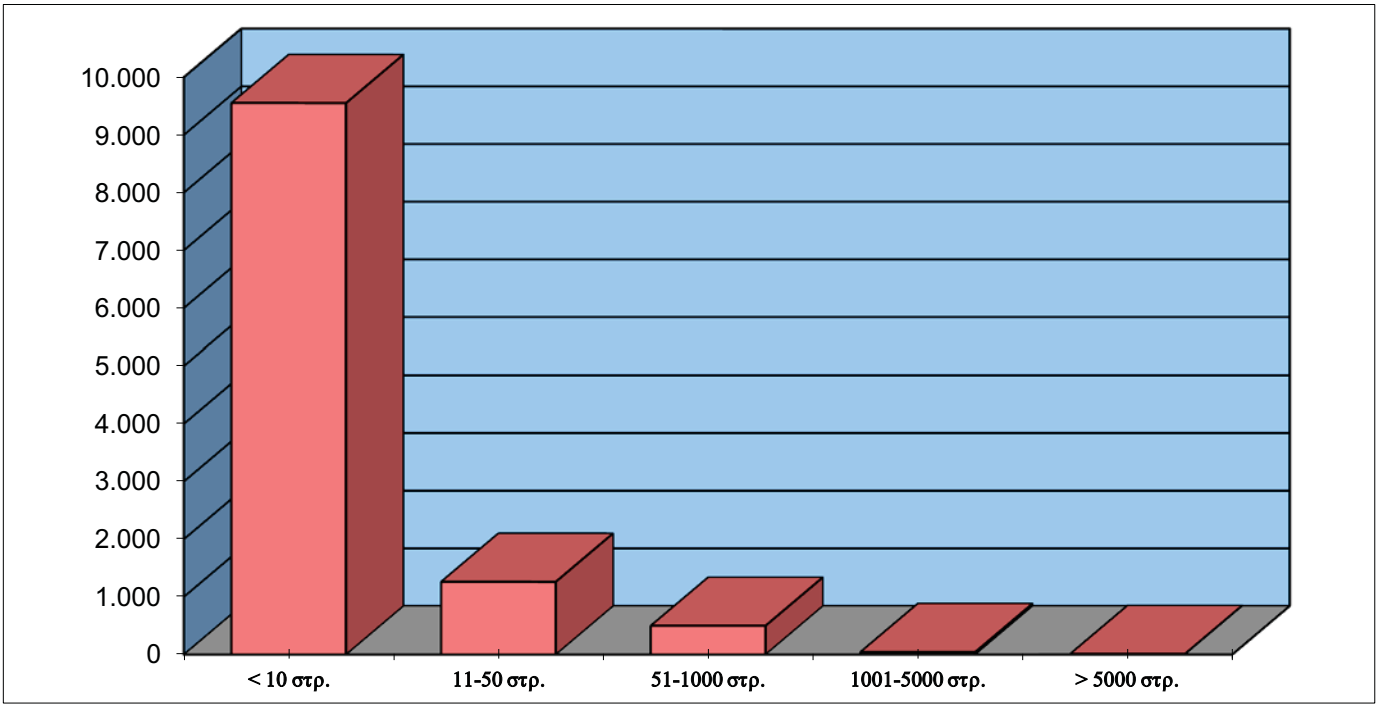

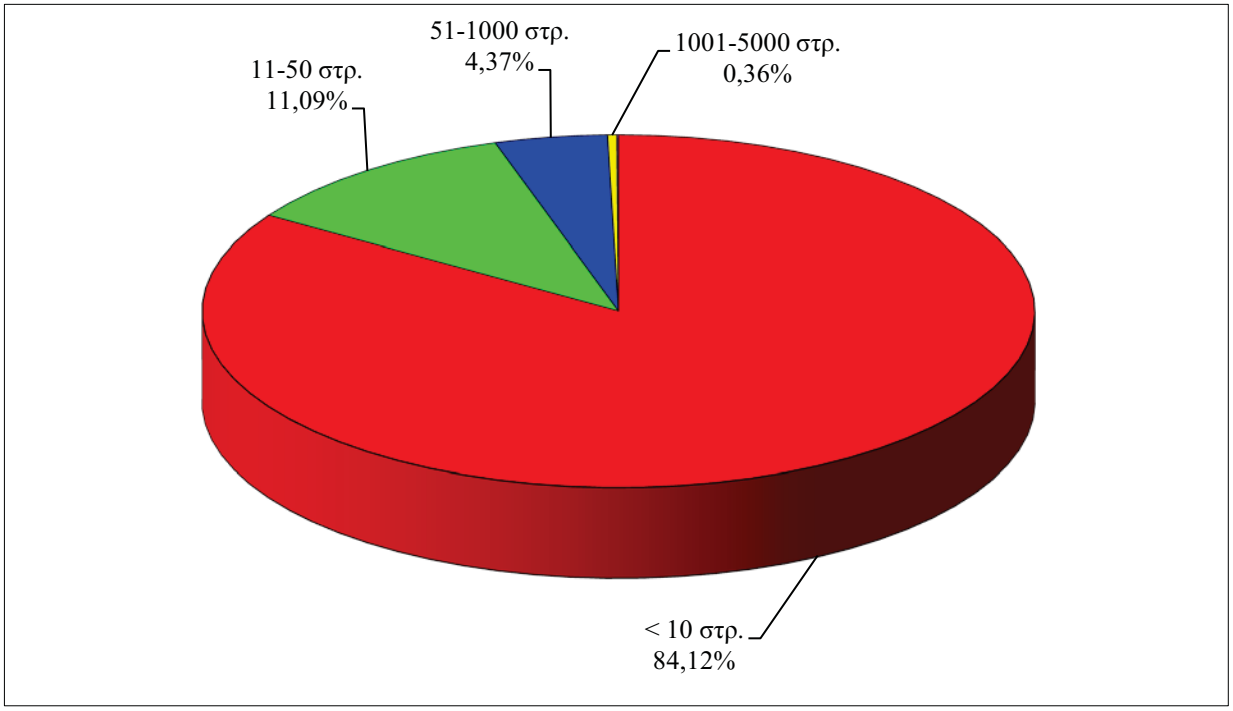

E11-α Ζημιές & Αριθμός Πυρκαγιών κατά το μήνα *Ιανουάριο έτους 2011*

Ημερ/νία	*Δάση*	*Δασική έκταση*	*Αλση*	*Χορτ/κές εκτάσεις*	*Καλάμια - Βάλτοι*	*Γεωργικές εκτάσεις*	*Υπολ. Καλλιεργ.*	*Σκουπι-δότοποι*	*Αριθμός πυρκαγιών*	*Ποσοστό*
1/1/2011	0	0	0	5	1	0	0	0	3	*3.06%*
2/1/2011	0	0	0	0	0	0	0	0	1	*1.02%*
3/1/2011	0	0	0	0	100	0	0	0	1	*1.02%*
4/1/2011	0	0	0	0	0	0	0	0	1	*1.02%*
5/1/2011	0	0	0	0	0	0	0	0	2	*2.04%*
6/1/2011	0	0	0	25	0	0	1	0	3	*3.06%*
7/1/2011	0	0	0	0	0	2	0	1	3	*3.06%*
8/1/2011	0	0	0	0	0	1	0	0	2	*2.04%*
9/1/2011	11	17	0	64	0	0	0	1	7	*7.14%*
10/1/2011	0	1	0	1	0	0	0	0	3	*3.06%*
11/1/2011	0	1	0	0	0	0	0	0	5	*5.10%*
12/1/2011	0	0	0	0	0	0	0	0	3	*3.06%*
13/1/2011	0	0	0	0	0	0	2	0	2	*2.04%*
14/1/2011	0	0	0	0	1	0	0	0	2	*2.04%*
15/1/2011	0	2	0	0	0	0	1	0	4	*4.08%*
16/1/2011	0	2	0	1	9	0	0	0	9	*9.18%*
17/1/2011	12	0	0	0	4	1	0	0	10	*10.20%*
18/1/2011	0	0	0	20	3	1	0	0	8	*8.16%*
19/1/2011	0	2	0	1	0	1	0	0	6	*6.12%*
20/1/2011	0	0	0	1	1	1	0	0	5	*5.10%*
21/1/2011	0	0	0	0	0	0	0	0	0	*0.00%*
22/1/2011	0	0	0	0	0	0	0	0	0	*0.00%*
23/1/2011	0	0	0	4	0	0	0	0	1	*1.02%*
24/1/2011	0	0	0	0	0	0	0	0	0	*0.00%*
25/1/2011	0	0	0	0	0	1	0	0	2	*2.04%*
26/1/2011	0	0	0	0	0	0	0	0	1	*1.02%*
27/1/2011	0	0	0	0	0	0	0	0	0	*0.00%*
28/1/2011	0	0	0	0	0	0	0	0	0	*0.00%*
29/1/2011	1	0	0	0	33	0	0	0	5	*5.10%*
30/1/2011	0	0	0	5	1	0	0	0	4	*4.08%*
31/1/2011	0	0	0	7	1	0	1	0	5	*5.10%*
ΣΥΝΟΛΟ	**24**	**26**	**0**	**133**	**153**	**6**	**5**	**2**	**98**	**100,00%**

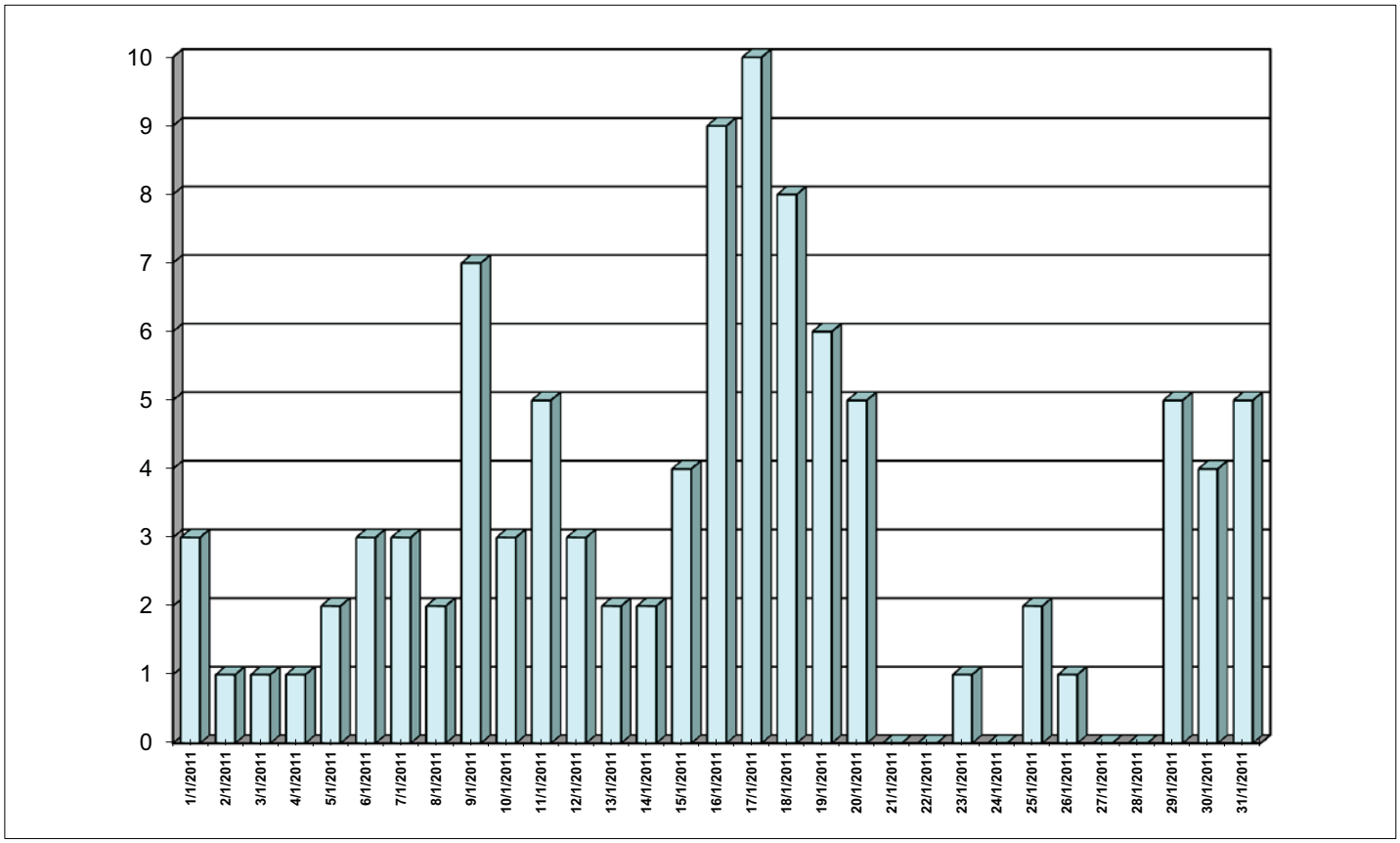

Ε11-β Ζημιές & Αριθμός Πυρκαγιών κατά το μήνα *Φεβρουάριο έτους 2011*

Ημερ/νία	*Δάση*	*Δασική έκταση*	*Αλση*	*Χορτ/κές εκτάσεις*	*Καλάμια - Βάλτοι*	*Γεωργικές εκτάσεις*	*Υπολ. Καλλιεργ.*	*Σκουπι-δότοποι*	*Αριθμός πυρκαγιών*	*Ποσοστό*
1/2/2011	1	10	0	38	2	3	0	0	11	*2,96%*
2/2/2011	1	0	0	11	1	1	0	0	6	*1,61%*
3/2/2011	0	4	0	0	11	0	1	0	11	*2,96%*
4/2/2011	0	23	0	18	9	37	4	0	10	*2,69%*
5/2/2011	2	0	0	13	5	1	1	0	16	*4,30%*
6/2/2011	0	18	0	204	2	0	2	0	13	*3,49%*
7/2/2011	1	11	0	8	7	1	0	4	23	*6,18%*
8/2/2011	0	10	0	64	3	20	0	0	26	*6,99%*
9/2/2011	0	12	0	45	16	23	9	1	27	*7,26%*
10/2/2011	3	3	2	251	9	34	1	0	29	*7,80%*
11/2/2011	1	4	0	28	2	2	0	2	19	*5,11%*
12/2/2011	21	10	0	47	6	8	0	0	30	*8,06%*
13/2/2011	4	19	0	9	6	6	0	0	33	*8,87%*
14/2/2011	0	15	0	9	5	10	1	0	17	*4,57%*
15/2/2011	0	10	0	0	4	5	2	0	16	*4,30%*
16/2/2011	0	0	0	0	1	0	0	0	6	*1,61%*
17/2/2011	0	1	0	6	9	2	0	0	15	*4,03%*
18/2/2011	18	141	0	4	25	6	1	0	19	*5,11%*
19/2/2011	30	0	0	0	0	0	0	0	1	*0,27%*
20/2/2011	0	0	0	0	20	0	0	0	2	*0,54%*
21/2/2011	0	0	0	0	0	0	1	0	2	*0,54%*
22/2/2011	0	0	0	0	0	0	0	0	2	*0,54%*
23/2/2011	0	0	0	0	5	0	0	0	5	*1,34%*
24/2/2011	0	0	0	0	3	0	0	0	3	*0,81%*
25/2/2011	0	4	0	0	15	0	2	0	12	*3,23%*
26/2/2011	0	11	0	0	8	4	1	0	11	*2,96%*
27/2/2011	0	2	0	0	7	1	0	0	7	*1,88%*
28/2/2011	0	0	0	0	0	0	0	0	0	*0,00%*
ΣΥΝΟΛΟ	**80**	**306**	**2**	**756**	**181**	**161**	**25**	**7**	**372**	**100,00%**

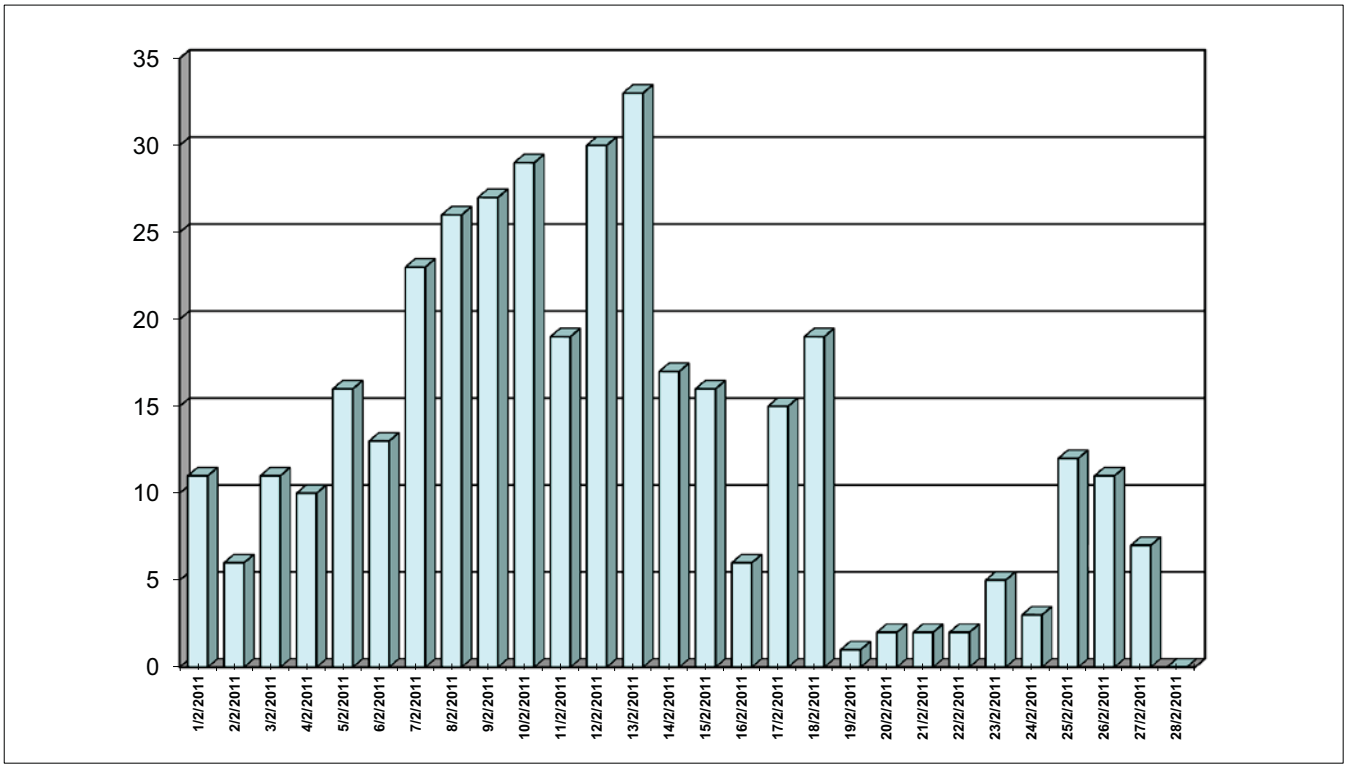

E11-γ Ζημιές & Αριθμός Πυρκαγιών κατά το μήνα *Μάρτιο έτους 2011*

Ημερ/νία	*Δάση*	*Δασική έκταση*	*Άλση*	*Χορτ/κές εκτάσεις*	*Καλάμια - Βάλτοι*	*Γεωργικές εκτάσεις*	*Υπολ. Καλλιεργ.*	*Σκουπι-δότοποι*	*Αριθμός πυρκαγιών*	*Ποσοστό*
1/3/2011	0	0	0	6	20	3	229	0	19	*3,68%*
2/3/2011	0	0	0	5	10	0	1	0	3	*0,58%*
3/3/2011	0	0	0	1	0	0	0	0	3	*0,58%*
4/3/2011	0	0	0	2	0	0	0	0	3	*0,58%*
5/3/2011	0	3	0	103	0	0	0	0	7	*1,35%*
6/3/2011	0	0	0	0	0	0	0	0	0	*0,00%*
7/3/2011	0	18	0	0	0	0	0	0	2	*0,39%*
8/3/2011	0	13	0	10	1	0	0	0	6	*1,16%*
9/3/2011	0	0	0	27	34	5	0	0	11	*2,13%*
10/3/2011	2	4	0	6	10	5	3	0	19	*3,68%*
11/3/2011	2	16	0	21	30	2	3	0	33	*6,38%*
12/3/2011	0	1	0	11	17	9	0	0	28	*5,42%*
13/3/2011	3	17	0	9	31	15	8	0	37	*7,16%*
14/3/2011	0	46	0	48	18	5	1	0	33	*6,38%*
15/3/2011	1	1	0	20	20	5	0	2	26	*5,03%*
16/3/2011	2	42	0	59	22	35	8	0	41	*7,93%*
17/3/2011	0	5	0	0	30	1	0	0	4	*0,77%*
18/3/2011	1	12	0	2	1	0	0	0	7	*1,35%*
19/3/2011	0	0	0	0	20	2	0	0	5	*0,97%*
20/3/2011	0	0	0	0	0	0	0	0	1	*0,19%*
21/3/2011	0	0	0	0	27	0	0	0	7	*1,35%*
22/3/2011	0	7	0	13	28	0	0	0	11	*2,13%*
23/3/2011	0	2	1	2	4	1	1	0	15	*2,90%*
24/3/2011	0	22	0	54	18	6	0	0	30	*5,80%*
25/3/2011	0	64	0	47	3	25	2	0	34	*6,58%*
26/3/2011	8	59	1	89	41	15	1	0	51	*9,86%*
27/3/2011	2	43	0	14	1	7	2	0	34	*6,58%*
28/3/2011	12	62	0	16	1	3	0	0	19	*3,68%*
29/3/2011	1	6	0	4	1	5	0	1	13	*2,51%*
30/3/2011	5	0	0	3	3	4	1	0	13	*2,51%*
31/3/2011	0	3	0	0	0	0	0	0	2	*0,39%*
ΣΥΝΟΛΟ	**38**	**445**	**1**	**571**	**390**	**151**	**259**	**3**	**517**	**100,00%**

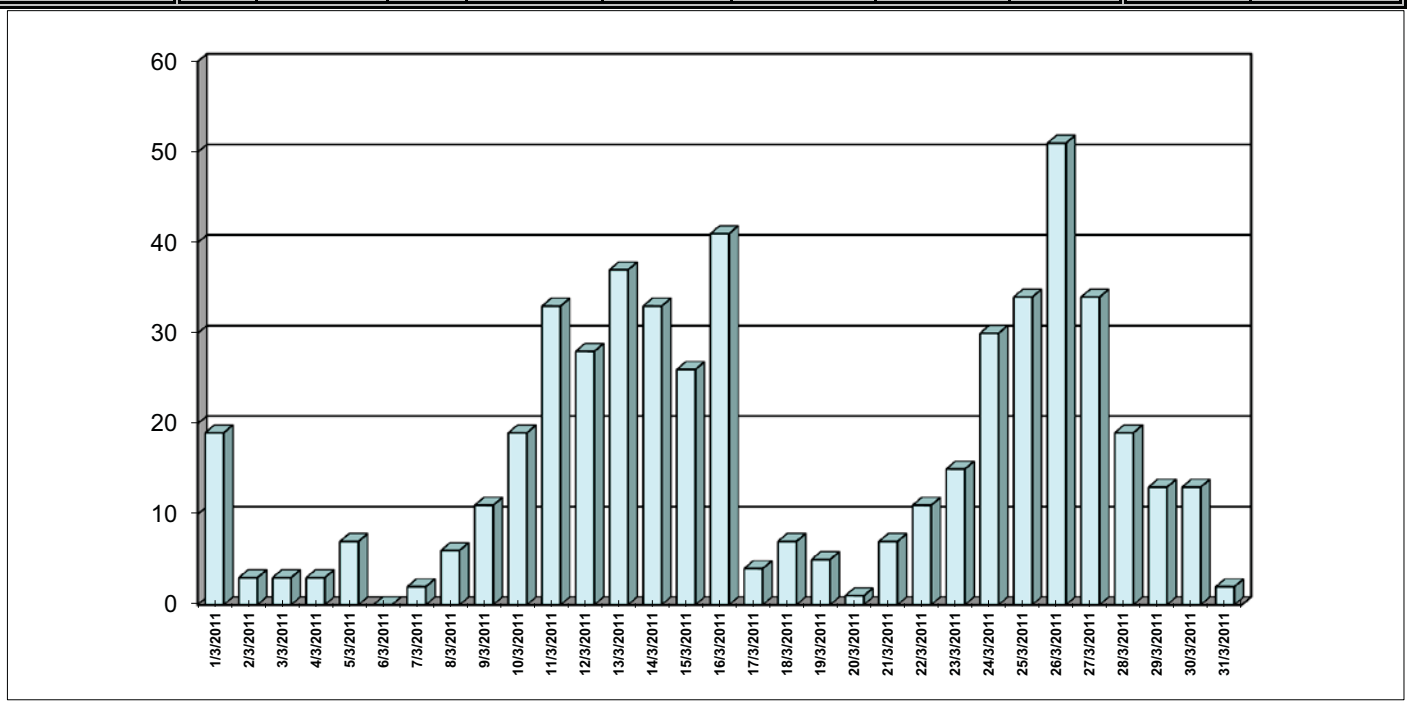

E11-δ Ζημιές & Αριθμός Πυρκαγιών κατά το μήνα *Απρίλιο έτους 2011*

Ημερ/νία	*Δάση*	*Δασική έκταση*	*Αλση*	*Χορτ/κές εκτάσεις*	*Καλάμια - Βάλτοι*	*Γεωργικές εκτάσεις*	*Υπολ. Καλλιεργ.*	*Σκουπι-δότοποι*	*Αριθμός πυρκαγιών*	*Ποσοστό*
1/4/2011	0	0	0	0	5	2	0	0	4	*0,96%*
2/4/2011	0	1	0	3	4	0	0	0	9	*2,15%*
3/4/2011	0	20	0	30	5	8	1	0	11	*2,63%*
4/4/2011	0	8	0	16	2	0	0	0	10	*2,39%*
5/4/2011	0	0	0	3	0	1	0	0	7	*1,67%*
6/4/2011	0	0	0	1	0	0	0	0	4	*0,96%*
7/4/2011	0	31	0	13	7	4	0	0	19	*4,55%*
8/4/2011	0	7	0	1	120	3	0	0	13	*3,11%*
9/4/2011	0	21	0	56	45	7	2	2	36	*8,61%*
10/4/2011	21	12	0	9	8	12	2	1	34	*8,13%*
11/4/2011	3	11	0	19	25	15	0	0	36	*8,61%*
12/4/2011	11	32	0	7	10	15	0	0	28	*6,70%*
13/4/2011	2	11	0	1	1	6	0	0	17	*4,07%*
14/4/2011	0	43	0	3	25	18	0	0	22	*5,26%*
15/4/2011	0	33	0	2	3	4	0	0	23	*5,50%*
16/4/2011	0	0	0	0	0	0	0	0	0	*0,00%*
17/4/2011	0	1	0	0	46	0	5	0	11	*2,63%*
18/4/2011	0	0	0	0	0	0	0	0	1	*0,24%*
19/4/2011	0	0	0	0	0	0	0	0	5	*1,20%*
20/4/2011	0	1	0	0	0	0	0	1	10	*2,39%*
21/4/2011	1	17	0	1	2	2	0	1	14	*3,35%*
22/4/2011	0	17	0	1	1	0	0	1	17	*4,07%*
23/4/2011	0	2	0	5	11	2	0	0	13	*3,11%*
24/4/2011	10	62	0	1	1	1	0	0	17	*4,07%*
25/4/2011	25	1	0	59	12	4	0	1	21	*5,02%*
26/4/2011	10	33	0	35	2	8	1	0	18	*4,31%*
27/4/2011	0	6	0	0	3	1	0	0	9	*2,15%*
28/4/2011	0	0	0	3	0	0	0	0	2	*0,48%*
29/4/2011	0	0	0	0	0	0	0	0	1	*0,24%*
30/4/2011	0	0	0	1	4	0	1	0	6	*1,44%*
ΣΥΝΟΛΟ	**83**	**370**	**0**	**271**	**341**	**114**	**13**	**8**	**418**	**100,00%**

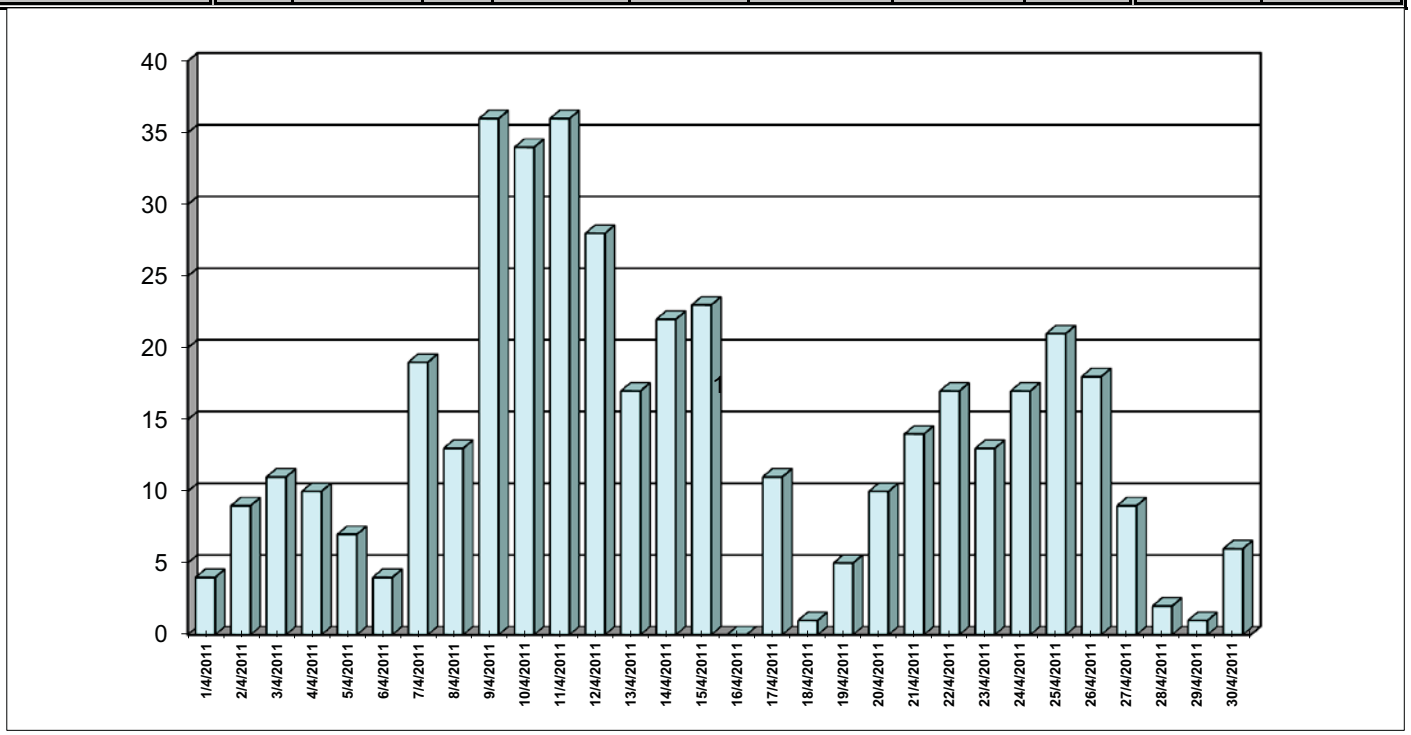

Ε11-ε Ζημιές & Αριθμός Πυρκαγιών κατά το μήνα *Μάιο έτους 2011*

Ημερ/νία	*Δάση*	*Δασική έκταση*	*Αλση*	*Χορτ/κές εκτάσεις*	*Καλάμια - Βάλτοι*	*Γεωργικές εκτάσεις*	*Υπολ. Καλλιεργ.*	*Σκουπι-δότοποι*	*Αριθμός πυρκαγιών*	*Ποσοστό*
1/5/2011	0	2	0	1	1	1	0	0	8	*2,67%*
2/5/2011	0	0	0	15	0	0	0	0	3	*1,00%*
3/5/2011	0	0	0	0	0	0	0	0	5	*1,67%*
4/5/2011	0	1	0	0	0	1	0	1	3	*1,00%*
5/5/2011	0	0	0	0	0	0	0	0	1	*0,33%*
6/5/2011	0	0	0	0	4	2	0	0	7	*2,33%*
7/5/2011	1	1	0	61	1	101	0	0	13	*4,33%*
8/5/2011	0	0	0	0	1	0	0	0	6	*2,00%*
9/5/2011	0	5	0	3	11	1	1	0	9	*3,00%*
10/5/2011	0	2	0	0	0	11	0	0	9	*3,00%*
11/5/2011	0	1	0	0	0	0	0	2	11	*3,67%*
12/5/2011	1	0	0	0	0	1	0	0	8	*2,67%*
13/5/2011	0	1	0	0	0	1	1	0	9	*3,00%*
14/5/2011	0	10	0	0	1	7	0	0	8	*2,67%*
15/5/2011	0	2	0	1	0	12	100	1	13	*4,33%*
16/5/2011	0	0	0	0	3	1	0	0	11	*3,67%*
17/5/2011	0	1	0	1	1	3	2	0	12	*4,00%*
18/5/2011	0	0	0	8	1	1	0	0	10	*3,33%*
19/5/2011	0	0	0	0	0	1	0	0	5	*1,67%*
20/5/2011	0	0	0	0	0	1	1	1	7	*2,33%*
21/5/2011	0	1	0	4	0	3	0	0	8	*2,67%*
22/5/2011	0	7	1	10	6	3	1	0	12	*4,00%*
23/5/2011	0	1	0	3	5	9	0	0	10	*3,33%*
24/5/2011	0	3	0	11	9	60	16	1	23	*7,67%*
25/5/2011	20	0	0	5	0	16	5	0	19	*6,33%*
26/5/2011	25	0	0	14	3	4	6	1	21	*7,00%*
27/5/2011	0	0	0	25	3	1	1	0	8	*2,67%*
28/5/2011	0	1	0	2	1	3	0	0	7	*2,33%*
29/5/2011	0	26	0	4	0	0	0	1	9	*3,00%*
30/5/2011	0	0	0	1	6	5	0	2	13	*4,33%*
31/5/2011	0	0	0	2	0	0	1	0	12	*4,00%*
ΣΥΝΟΛΟ	**47**	**65**	**1**	**172**	**56**	**247**	**135**	**9**	**300**	**100,00%**

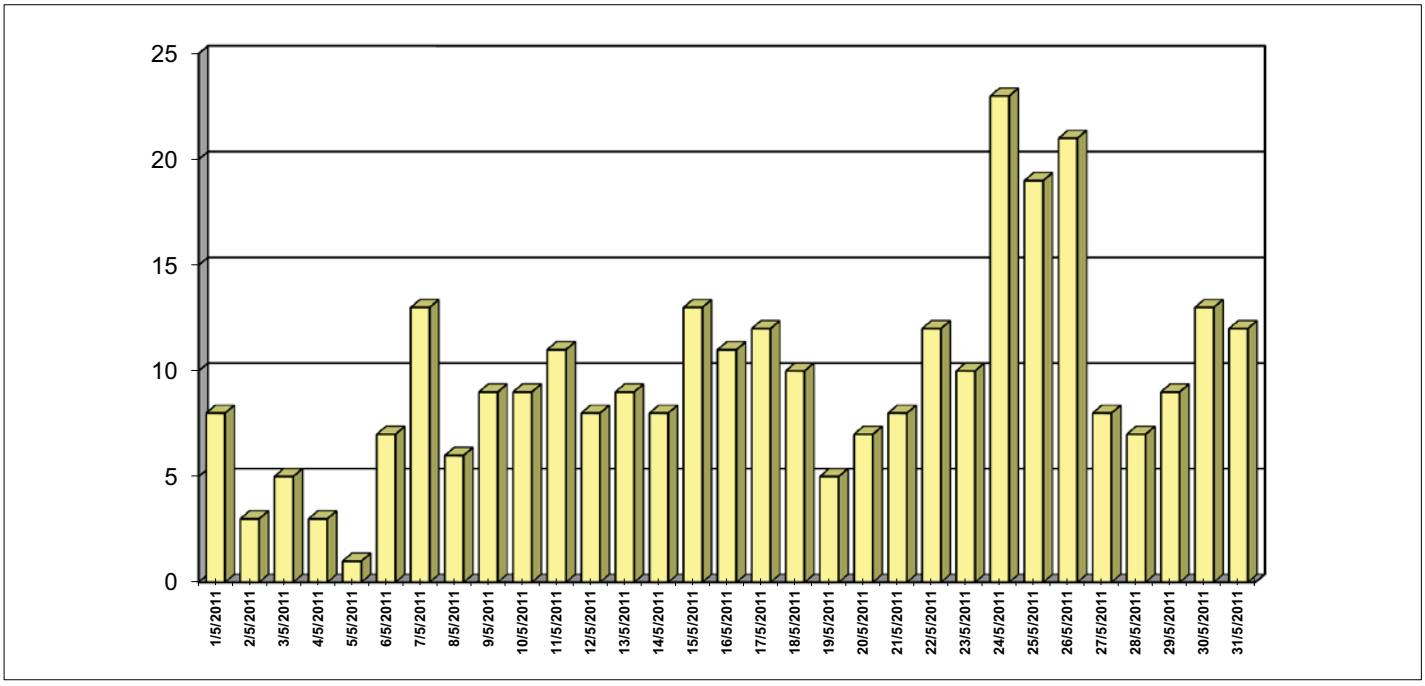

E11-στ Ζημιές & Αριθμός Πυρκαγιών κατά το μήνα *Ιούνιο έτους 2011*

Ημερ/νία	*Δάση*	*Δασική έκταση*	*Αλση*	*Χορτ/κές εκτάσεις*	*Καλάμια - Βάλτοι*	*Γεωργικές εκτάσεις*	*Υπολ. Καλλιεργ.*	*Σκουπι-δότοποι*	*Αριθμός πυρκαγιών*	*Ποσοστό*
1/6/2011	0	1	0	1	2	6	0	0	15	*1,63%*
2/6/2011	0	0	0	5	9	0	0	0	8	*0,87%*
3/6/2011	0	1	0	1	10	2	2	0	9	*0,98%*
4/6/2011	0	30	0	0	6	5	1	0	16	*1,73%*
5/6/2011	4	130	0	16	5	6	0	1	21	*2,28%*
6/6/2011	1	3	0	57	28	24	0	0	20	*2,17%*
7/6/2011	0	0	0	17	0	3	5	0	12	*1,30%*
8/6/2011	0	0	0	6	10	3	0	0	19	*2,06%*
9/6/2011	0	4	0	17	5	87	0	0	23	*2,49%*
10/6/2011	1	4	0	4	2	41	10	0	25	*2,71%*
11/6/2011	0	0	0	3	6	3	0	16	18	*1,95%*
12/6/2011	1	3	0	4	2	0	0	0	23	*2,49%*
13/6/2011	0	4	0	3	7	5	0	0	17	*1,84%*
14/6/2011	0	5	2	74	2	20	2	0	23	*2,49%*
15/6/2011	0	1	0	2	0	5	1	0	10	*1,08%*
16/6/2011	1	0	0	22	0	1	5	1	9	*0,98%*
17/6/2011	0	1	0	11	1	18	15	0	18	*1,95%*
18/6/2011	0	20	0	15	1	8	6	0	22	*2,38%*
19/6/2011	0	2	0	43	7	13	1	1	30	*3,25%*
20/6/2011	0	41	0	14	5	102	39	2	39	*4,23%*
21/6/2011	0	8	0	65	3	90	27	2	36	*3,90%*
22/6/2011	18	15	0	223	1	139	149	2	45	*4,88%*
23/6/2011	0	33	0	56	16	116	70	1	66	*7,15%*
24/6/2011	1	5	0	74	14	63	33	2	55	*5,96%*
25/6/2011	0	111	10	81	209	214	367	9	58	*6,28%*
26/6/2011	57	608	0	740	58	183	279	6	68	*7,37%*
27/6/2011	108	327	0	250	20	99	186	5	82	*8,88%*
28/6/2011	0	24	0	126	6	133	179	1	52	*5,63%*
29/6/2011	3	9	0	68	6	32	29	0	39	*4,23%*
30/6/2011	1	0	0	30	6	43	71	1	45	*4,88%*
ΣΥΝΟΛΟ	**196**	**1.389**	**12**	**2.027**	**447**	**1.466**	**1.476**	**48**	**923**	**100,00%**

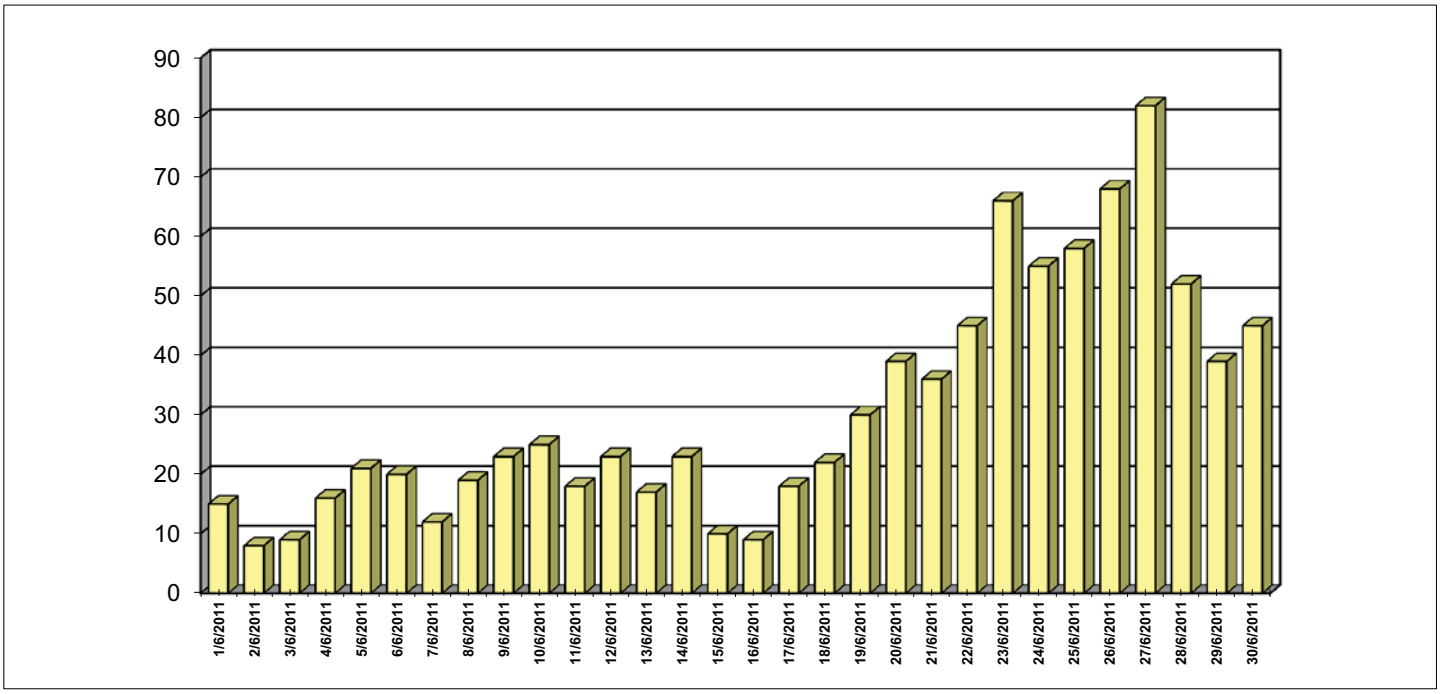

E11-ζ Ζημιές & Αριθμός Πυρκαγιών κατά το μήνα *Ιούλιο έτους 2011*

Ημερ/νία	*Δάση*	*Δασική έκταση*	*Αλση*	*Χορτ/κές εκτάσεις*	*Καλάμια - Βάλτοι*	*Γεωργικές εκτάσεις*	*Υπολ. Καλλιεργ.*	*Σκουπι-δότοποι*	*Αριθμός πυρκαγιών*	*Ποσοστό*
1/7/2011	0	100	0	54	5	40	182	1	45	*2,24%*
2/7/2011	0	4	0	73	9	32	349	6	56	*2,79%*
3/7/2011	0	119	0	136	15	111	354	1	47	*2,34%*
4/7/2011	15	168	0	570	41	73	793	10	63	*3,13%*
5/7/2011	205	87	0	388	31	270	290	0	56	*2,79%*
6/7/2011	1	55	0	42	25	92	352	0	62	*3,08%*
7/7/2011	0	17	0	181	19	40	261	0	47	*2,34%*
8/7/2011	7	8	0	73	21	63	36	11	62	*3,08%*
9/7/2011	2	137	0	217	6	90	4.074	1	52	*2,59%*
10/7/2011	30	550	0	167	13	2.645	520	17	73	*3,63%*
11/7/2011	0	932	0	89	12	155	404	10	66	*3,28%*
12/7/2011	300	432	0	75	6	125	172	1	52	*2,59%*
13/7/2011	270	185	0	472	36	105	389	2	67	*3,33%*
14/7/2011	10	514	0	1.866	18	826	291	0	68	*3,38%*
15/7/2011	5	116	0	145	44	82	298	6	69	*3,43%*
16/7/2011	0	700	0	312	4	471	590	0	61	*3,03%*
17/7/2011	0	483	0	391	48	137	566	2	64	*3,18%*
18/7/2011	41	130	1	85	57	69	194	1	67	*3,33%*
19/7/2011	4.502	139	0	1.587	32	147	44	1	61	*3,03%*
20/7/2011	12	7.138	0	192	8	3.240	3.888	1	78	*3,88%*
21/7/2011	0	578	0	864	267	77	1.596	13	95	*4,73%*
22/7/2011	1	1.038	0	346	69	741	460	0	71	*3,53%*
23/7/2011	1	646	0	4.334	14	274	940	2	74	*3,68%*
24/7/2011	0	172	0	681	34	119	314	2	77	*3,83%*
25/7/2011	0	231	0	442	37	103	446	2	63	*3,13%*
26/7/2011	0	128	0	280	107	90	228	0	61	*3,03%*
27/7/2011	100	161	0	33	87	32	566	3	54	*2,69%*
28/7/2011	7	5.202	0	10.119	24	8.030	218	1	64	*3,18%*
29/7/2011	0	9	0	34	46	27	39	2	75	*3,73%*
30/7/2011	0	1.516	3	509	22	181	1.073	0	102	*5,07%*
31/7/2011	2	1.268	0	1.081	8	66	236	5	58	*2,89%*
ΣΥΝΟΛΟ	**5.510**	**22.961**	**5**	**25.836**	**1.163**	**18.550**	**20.162**	**100**	**2.010**	**100,00%**

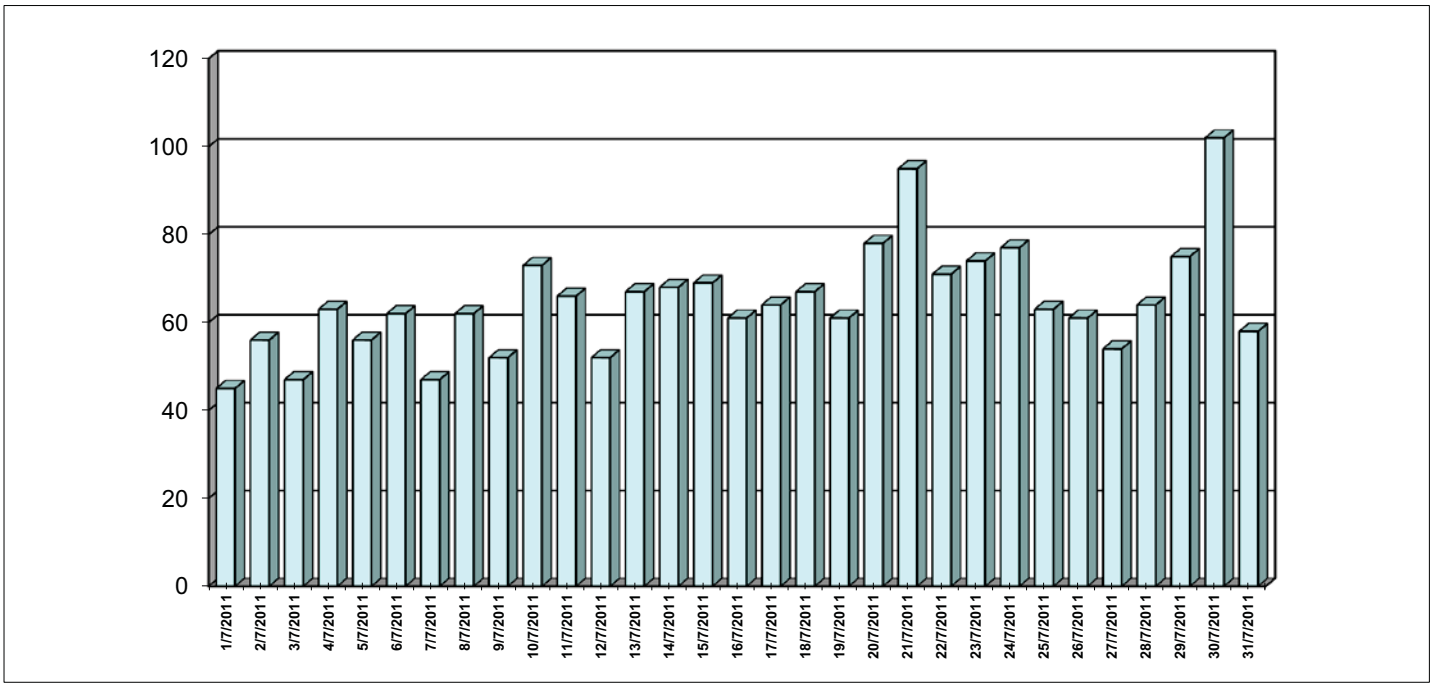

E11-η Ζημιές & Αριθμός Πυρκαγιών κατά το μήνα *Αύγουστο έτους 2011*

Ημερ/νία	*Δάση*	*Δασική έκταση*	*Άλση*	*Χορτ/κές εκτάσεις*	*Καλάμια - Βάλτοι*	*Γεωργικές εκτάσεις*	*Υπολ. Καλλιεργ.*	*Σκουπι-δότοποι*	*Αριθμός Πυρκαγιών*	*Ποσοστό Συμβάντων*
1/8/2011	0	64	0	80	8	37	221	15	49	*2,44%*
2/8/2011	75	3.005	0	211	43	92	68	1	60	*2,98%*
3/8/2011	0	605	0	4.636	15	217	96	0	50	*2,49%*
4/8/2011	100	1.215	0	795	5	987	28	1	55	*2,73%*
5/8/2011	1	569	0	84	162	55	65	0	41	*2,04%*
6/8/2011	7	56	0	77	7	24	101	2	48	*2,39%*
7/8/2011	0	211	0	232	8	41	99	2	52	*2,59%*
8/8/2011	19	271	0	190	19	276	25	0	41	*2,04%*
9/8/2011	0	9	0	165	2	24	188	0	43	*2,14%*
10/8/2011	4	297	0	241	10	71	327	2	82	*4,08%*
11/8/2011	142	348	0	242	89	2.059	232	1	94	*4,67%*
12/8/2011	2	39	0	161	28	35	145	1	73	*3,63%*
13/8/2011	2	75	0	109	8	49	61	1	50	*2,49%*
14/8/2011	0	368	0	111	8	192	197	1	42	*2,09%*
15/8/2011	0	126	0	66	12	32	389	0	38	*1,89%*
16/8/2011	71	1.465	1	234	3	32	124	28	65	*3,23%*
17/8/2011	100	491	0	1.582	22	556	121	0	69	*3,43%*
18/8/2011	0	203	0	76	12	119	226	3	63	*3,13%*
19/8/2011	0	229	0	47	35	106	129	0	54	*2,69%*
20/8/2011	82	1.458	0	153	66	410	298	1	86	*4,28%*
21/8/2011	113	673	0	195	163	850	43	5	78	*3,88%*
22/8/2011	1.001	3.325	0	1.353	39	654	54	2	95	*4,72%*
23/8/2011	4	5.231	0	2.208	75	2.234	616	2	79	*3,93%*
24/8/2011	45.057	1.653	0	1.686	20	2.287	3.160	5	85	*4,23%*
25/8/2011	1.851	10.158	0	190	35	4.890	98	1	73	*3,63%*
26/8/2011	310	10.954	1	5.596	74	3.998	395	17	98	*4,87%*
27/8/2011	222	694	0	997	84	88	206	6	87	*4,33%*
28/8/2011	12	177	0	939	42	151	406	1	62	*3,08%*
29/8/2011	10	64	0	205	33	34	24	0	54	*2,69%*
30/8/2011	0	94	0	239	2	189	173	1	62	*3,08%*
31/8/2011	18	310	0	94	21	62	110	0	83	*4,13%*
ΣΥΝΟΛΟ	**49.201**	**44.438**	**2**	**23.193**	**1.145**	**20.847**	**8.423**	**96**	**2.011**	**100,00%**

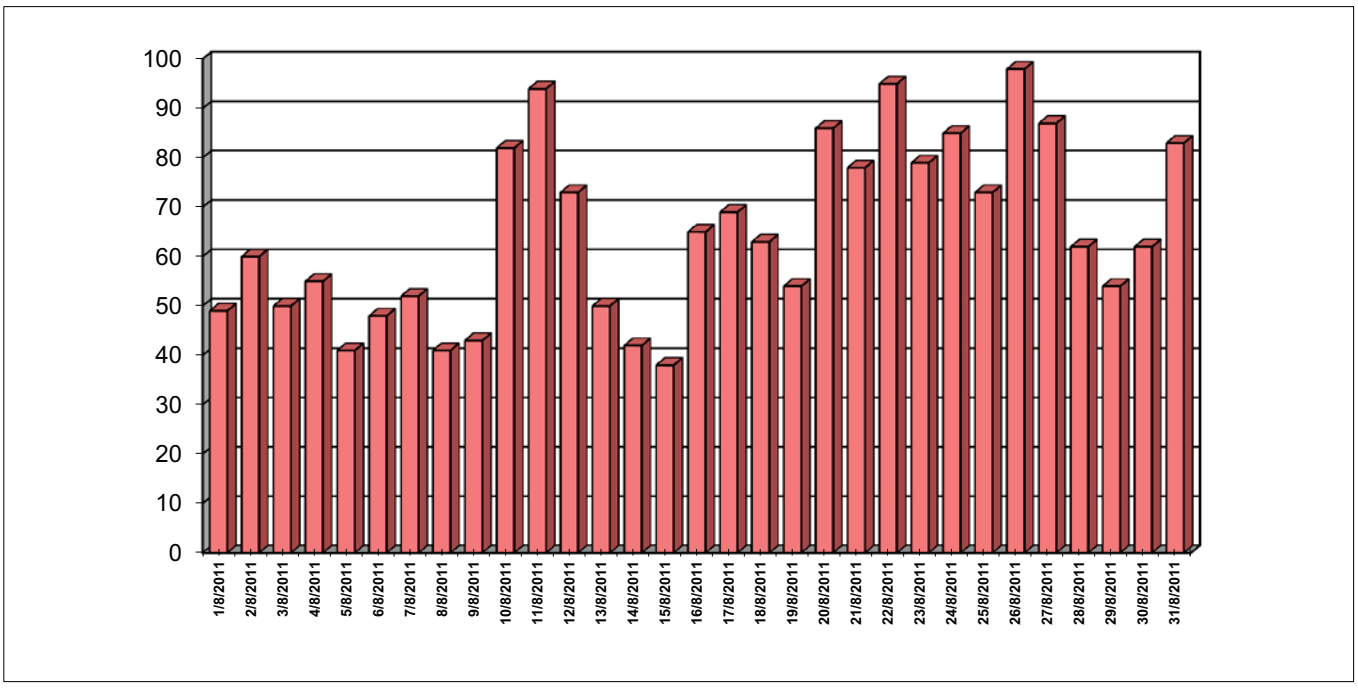

E11-θ Ζημιές & Αριθμός Πυρκαγιών κατά το μήνα *Σεπτέμβριο έτους 2011*

Ημερ/νία	*Δάση*	*Δασική έκταση*	*Αλση*	*Χορτ/κές εκτάσεις*	*Καλάμια - Βάλτοι*	*Γεωργικές εκτάσεις*	*Υπολ. Καλλιεργ.*	*Σκουπι-δότοποι*	*Αριθμός Πυρκαγιών*	*Ποσοστό Συμβάντων*
1/9/2011	44	161	0	434	5	30	89	0	72	*4,01%*
2/9/2011	152	3.559	0	90	3	1.047	39	0	51	*2,84%*
3/9/2011	1	340	0	450	26	96	131	21	78	*4,34%*
4/9/2011	0	343	0	88	62	34	50	0	60	*3,34%*
5/9/2011	1	2.146	1	90	6	38	51	15	52	*2,89%*
6/9/2011	11	984	0	297	37	50	707	1	58	*3,23%*
7/9/2011	11	78	0	98	4	25	398	0	55	*3,06%*
8/9/2011	0	9	0	19	6	42	41	1	37	*2,06%*
9/9/2011	87	211	0	56	9	16	178	0	44	*2,45%*
10/9/2011	0	732	0	542	22	206	487	4	49	*2,73%*
11/9/2011	25	53	0	197	13	66	242	9	43	*2,39%*
12/9/2011	0	29	1	84	64	40	261	0	61	*3,39%*
13/9/2011	0	203	0	1.637	14	269	475	3	51	*2,84%*
14/9/2011	143	266	0	103	58	50	977	1	51	*2,84%*
15/9/2011	5	352	0	782	17	117	430	3	64	*3,56%*
16/9/2011	530	3.099	0	1.592	25	283	505	0	69	*3,84%*
17/9/2011	251	626	0	121	19	109	364	8	77	*4,28%*
18/9/2011	61	1.121	0	5.412	59	270	463	1	95	*5,29%*
19/9/2011	39	873	1	216	44	189	360	5	98	*5,45%*
20/9/2011	0	248	0	421	1	187	39	0	30	*1,67%*
21/9/2011	13	103	0	63	0	0	0	1	18	*1,00%*
22/9/2011	0	10	0	23	2	3	1	1	23	*1,28%*
23/9/2011	1	34	0	329	6	25	38	3	34	*1,89%*
24/9/2011	0	298	0	165	8	18	143	0	43	*2,39%*
25/9/2011	0	328	0	345	59	49	839	1	65	*3,62%*
26/9/2010	20	82	0	77	82	107	137	1	57	*3,17%*
27/9/2011	2	529	0	186	65	456	92	0	92	*5,12%*
28/9/2011	24	1.054	0	297	36	596	757	1	71	*3,95%*
29/9/2011	3	776	0	216	219	434	1.586	0	96	*5,34%*
30/9/2011	5	208	0	483	190	137	213	1	103	*5,73%*
ΣΥΝΟΛΟ	**1.430**	**18.852**	**3**	**14.911**	**1.158**	**4.990**	**10.089**	**77**	**1.797**	**100,00%**

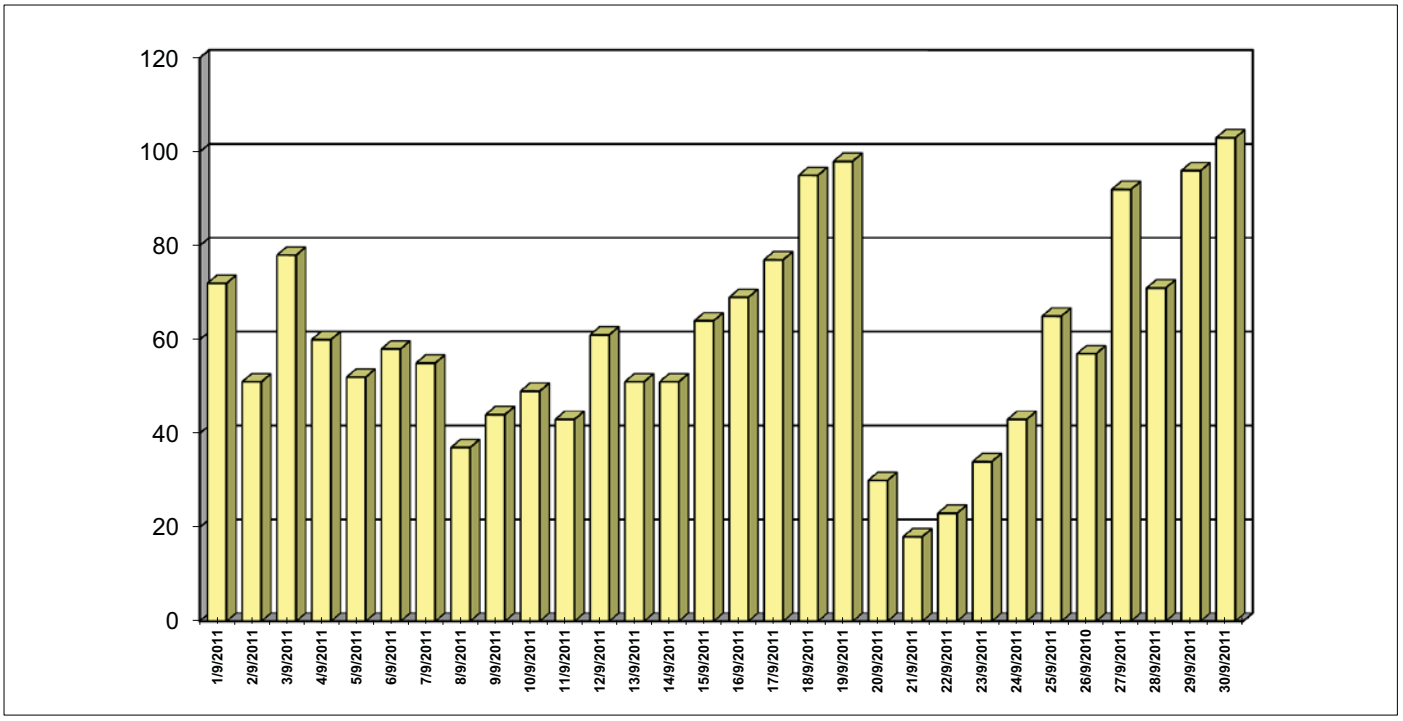

E11-ι Ζημιές & Αριθμός Πυρκαγιών κατά το μήνα *Οκτώβριο έτους 2011*

Ημερ/νία	*Δάση*	*Δασική έκταση*	*Αλση*	*Χορτ/κές εκτάσεις*	*Καλάμια - Βάλτοι*	*Γεωργικές εκτάσεις*	*Υπολ. Καλλιεργ.*	*Σκουπι-δότοποι*	*Αριθμός Πυρκαγιών*	*Ποσοστό Συμβάντων*
1/10/2011	10	861	0	60	20	939	985	0	79	*5,79%*
2/10/2011	4	105	0	109	37	81	478	0	69	*5,06%*
3/10/2011	7	80	0	265	152	72	320	1	77	*5,65%*
4/10/2011	2	30	0	93	18	120	270	1	65	*4,77%*
5/10/2011	5	36	0	118	27	97	323	0	91	*6,67%*
6/10/2011	0	60	0	164	33	162	288	1	85	*6,23%*
7/10/2011	95	1.028	0	1.348	252	268	1.957	0	127	*9,31%*
8/10/2011	0	1.287	0	247	11	580	563	3	80	*5,87%*
9/10/2011	8	2	0	35	0	18	55	0	15	*1,10%*
10/10/2011	0	0	0	200	5	0	0	0	4	*0,29%*
11/10/2011	0	105	0	108	44	23	45	0	18	*1,32%*
12/10/2011	0	19	0	50	25	11	71	1	27	*1,98%*
13/10/2011	1	267	0	155	12	115	215	1	42	*3,08%*
14/10/2011	2	12	0	28	3	7	5	1	16	*1,17%*
15/10/2011	0	7	0	202	0	0	0	0	7	*0,51%*
16/10/2011	0	27	0	18	0	1	1	0	10	*0,73%*
17/10/2011	1	10	0	15	8	8	7	0	12	*0,88%*
18/10/2011	3	12	0	60	1	56	19	0	19	*1,39%*
19/10/2011	5	136	0	78	5	65	39	0	48	*3,52%*
20/10/2011	1	98	0	109	8	16	53	1	47	*3,45%*
21/10/2011	0	16	0	257	34	6	12	1	27	*1,98%*
22/10/2011	0	106	0	61	4	88	86	0	41	*3,01%*
23/10/2011	0	4	0	171	51	29	46	0	29	*2,13%*
24/10/2011	0	13	0	115	4	17	71	0	23	*1,69%*
25/10/2011	2	66	0	42	535	66	62	2	38	*2,79%*
26/10/2011	0	76	0	114	73	11	16	3	41	*3,01%*
27/10/2011	0	5	0	156	66	30	73	2	47	*3,45%*
28/10/2011	0	50	0	15	174	40	32	0	48	*3,52%*
29/10/2011	13	75	0	76	18	21	5	0	45	*3,30%*
30/10/2011	4	69	0	132	56	52	13	0	54	*3,96%*
31/10/2011	0	181	0	82	35	20	8	0	33	*2,42%*
ΣΥΝΟΛΟ	**161**	**4.837**	**1**	**4.680**	**1.709**	**3.017**	**6.115**	**15**	**1.364**	**100,00%**

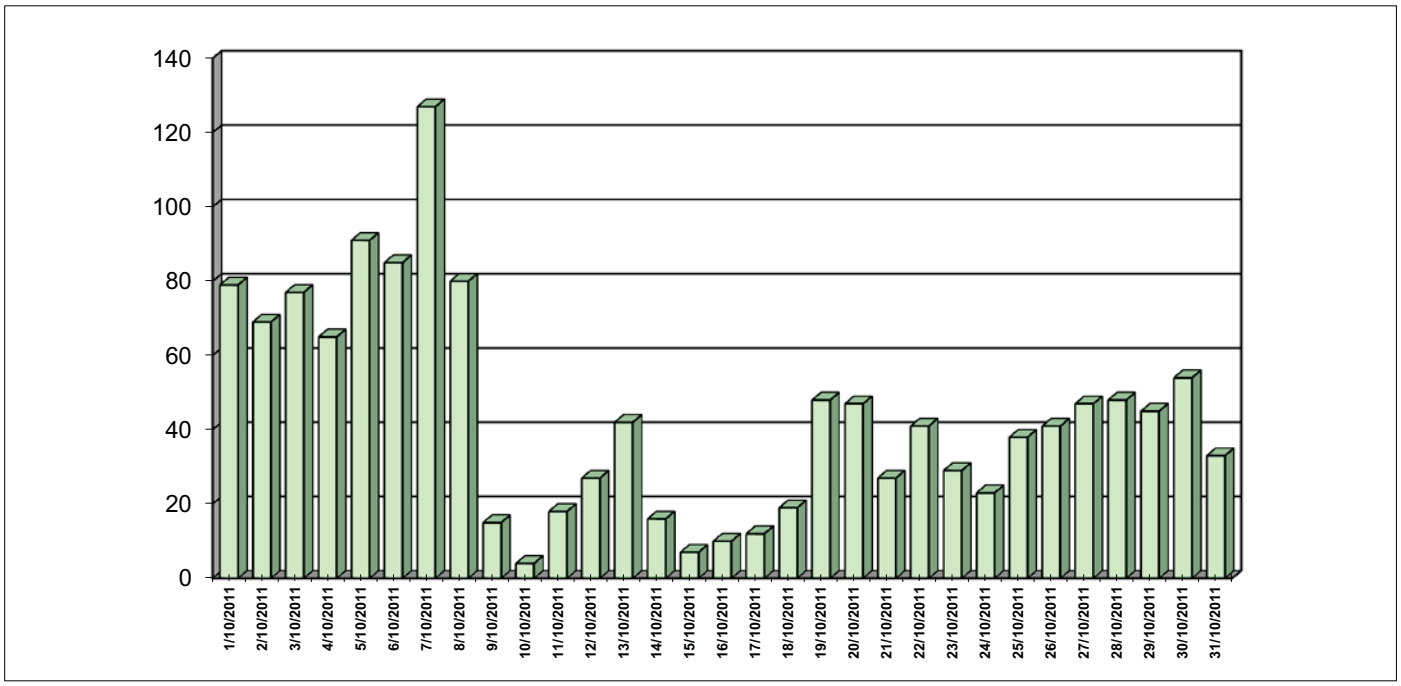

Ε11-ια Ζημιές & Αριθμός Πυρκαγιών κατά το μήνα *Νοέμβριο έτους 2011*

Ημερ/νία	*Δάση*	*Δασική έκταση*	*Άλση*	*Χορτ/κές εκτάσεις*	*Καλάμια - Βάλτοι*	*Γεωργικές εκτάσεις*	*Υπολ. Καλλιεργ.*	*Σκουπι-δότοποι*	*Αριθμός Πυρκαγιών*	*Ποσοστό Συμβάντων*
1/11/2011	1	56	0	17	0	42	12	0	35	*3,03%*
2/11/2011	0	39	0	52	20	16	28	0	43	*3,72%*
3/11/2011	0	63	0	248	36	40	3	0	39	*3,38%*
4/11/2011	0	119	1	188	6	48	16	3	42	*3,64%*
5/11/2011	0	31	0	22	5	25	1	0	22	*1,90%*
6/11/2011	0	56	0	63	51	102	8	0	57	*4,94%*
7/11/2011	3.710	162	0	7.818	17	17	151	1	36	*3,12%*
8/11/2011	0	67	0	30	4	4	2	0	25	*2,16%*
9/11/2011	3	19	0	19	5	15	0	0	20	*1,73%*
10/11/2011	0	70	0	59	4	34	21	2	38	*3,29%*
11/11/2011	27	71	0	263	45	4	4	0	39	*3,38%*
12/11/2011	11	132	0	24	178	50	13	2	72	*6,23%*
13/11/2011	8	62	0	23	55	32	16	5	67	*5,80%*
14/11/2011	24	135	0	33	256	34	1	1	63	*5,45%*
15/11/2011	0	105	0	3	209	7	3	2	39	*3,38%*
16/11/2011	23	4	0	7	6	15	3	2	37	*3,20%*
17/11/2011	0	45	0	56	23	17	34	0	38	*3,29%*
18/11/2011	0	52	0	92	14	6	1	0	29	*2,51%*
19/11/2011	0	427	0	30	16	8	13	1	39	*3,38%*
20/11/2011	2	41	0	28	64	19	16	0	33	*2,86%*
21/11/2011	50	19	0	40	21	8	52	1	30	*2,60%*
22/11/2011	0	50	0	3	4	6	5	0	31	*2,68%*
23/11/2011	0	32	0	201	7	2	4	1	30	*2,60%*
24/11/2011	51	40	0	16	26	13	20	1	33	*2,86%*
25/11/2011	5	55	0	76	50	15	0	0	35	*3,03%*
26/11/2011	3	10	2	18	2	5	13	1	28	*2,42%*
27/11/2011	2.050	90	0	27	8	29	6	0	46	*3,98%*
28/11/2011	65	31	0	70	2	108	1	0	36	*3,12%*
29/11/2011	24	13	0	59	9	15	7	1	34	*2,94%*
30/11/2011	5	147	0	57	6	2	5	1	39	*3,38%*
ΣΥΝΟΛΟ	**6.063**	**2.242**	**3**	**9.640**	**1.147**	**737**	**459**	**22**	**1155**	**100,00%**

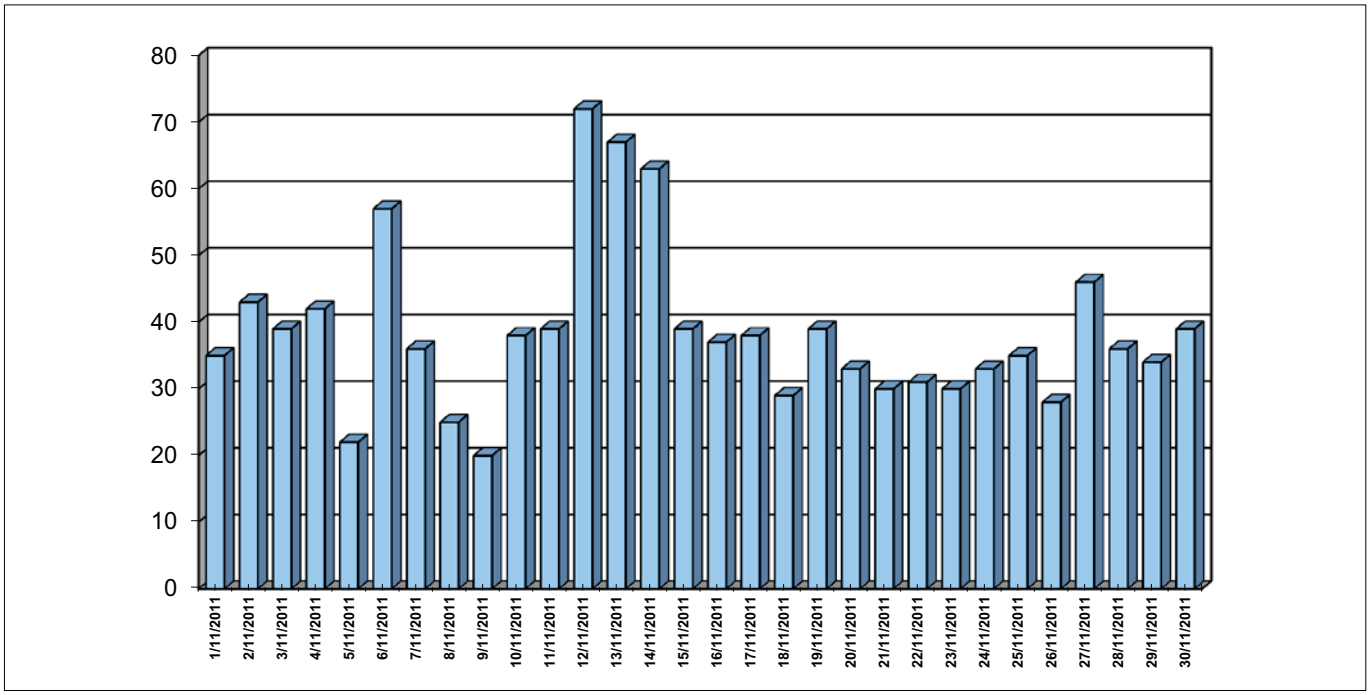

E11-ιβ Ζημιές & Αριθμός Πυρκαγιών κατά το μήνα *Δεκέμβριο έτους 2011*

Ημερ/νία	*Δάση*	*Δασική έκταση*	*Άλση*	*Χορτ/κές εκτάσεις*	*Καλάμια - Βάλτοι*	*Γεωργικές εκτάσεις*	*Υπολ. Καλλιεργ.*	*Σκουπι-δότοποι*	*Αριθμός Πυρκαγιών*	*Ποσοστό Συμβάντων*
1/12/2011	9	91	0	88	22	33	10	1	42	*10,80%*
2/12/2011	0	23	0	25	37	14	2	100	34	*8,74%*
3/12/2011	10	420	0	15	3	7	0	1	43	*11,05%*
4/12/2011	0	52	0	18	3	39	12	1	31	*7,97%*
5/12/2011	0	5	0	24	6	1	0	1	16	*4,11%*
6/12/2011	5	11	0	21	10	2	6	0	18	*4,63%*
7/12/2011	1	3	0	5	0	0	1	0	7	*1,80%*
8/12/2011	1	10	0	804	1	0	2	0	16	*4,11%*
9/12/2011	9	41	0	36	2	3	3	2	24	*6,17%*
10/12/2011	9	6	0	42	12	2	1	0	24	*6,17%*
11/12/2011	1	7	0	6	55	5	1	0	15	*3,86%*
12/12/2011	0	59	0	25	6	5	0	0	18	*4,63%*
13/12/2011	0	10	0	0	1	2	0	0	3	*0,77%*
14/12/2011	0	5	0	5	3	1	15	0	9	*2,31%*
15/12/2011	1	2	0	26	1	4	1	0	19	*4,88%*
16/12/2011	0	8	0	6	70	0	0	0	8	*2,06%*
17/12/2011	0	179	0	138	1	59	0	0	17	*4,37%*
18/12/2011	4	5	0	32	1	2	1	0	9	*2,31%*
19/12/2011	0	0	0	3	2	0	0	0	5	*1,29%*
20/12/2011	0	0	0	0	0	0	0	0	4	*1,03%*
21/12/2011	0	0	0	2	0	0	0	0	3	*0,77%*
22/12/2011	0	0	0	0	0	0	0	0	0	*0,00%*
23/12/2011	0	0	0	0	0	0	0	0	1	*0,26%*
24/12/2011	0	0	0	0	0	0	0	0	1	*0,26%*
25/12/2011	0	0	0	10	1	0	0	0	3	*0,77%*
26/12/2011	0	2	0	4	20	0	0	0	5	*1,29%*
27/12/2011	0	0	0	1	0	0	0	0	6	*1,54%*
28/12/2011	0	1	0	1	0	0	0	0	4	*1,03%*
29/12/2011	0	2	0	0	0	0	0	0	3	*0,77%*
30/12/2011	0	0	0	0	0	0	0	0	1	*0,26%*
31/12/2011	0	0	0	0	0	0	0	0	0	*0,00%*
ΣΥΝΟΛΟ	**51**	**941**	**0**	**1.335**	**256**	**177**	**56**	**106**	**389**	**100,00%**

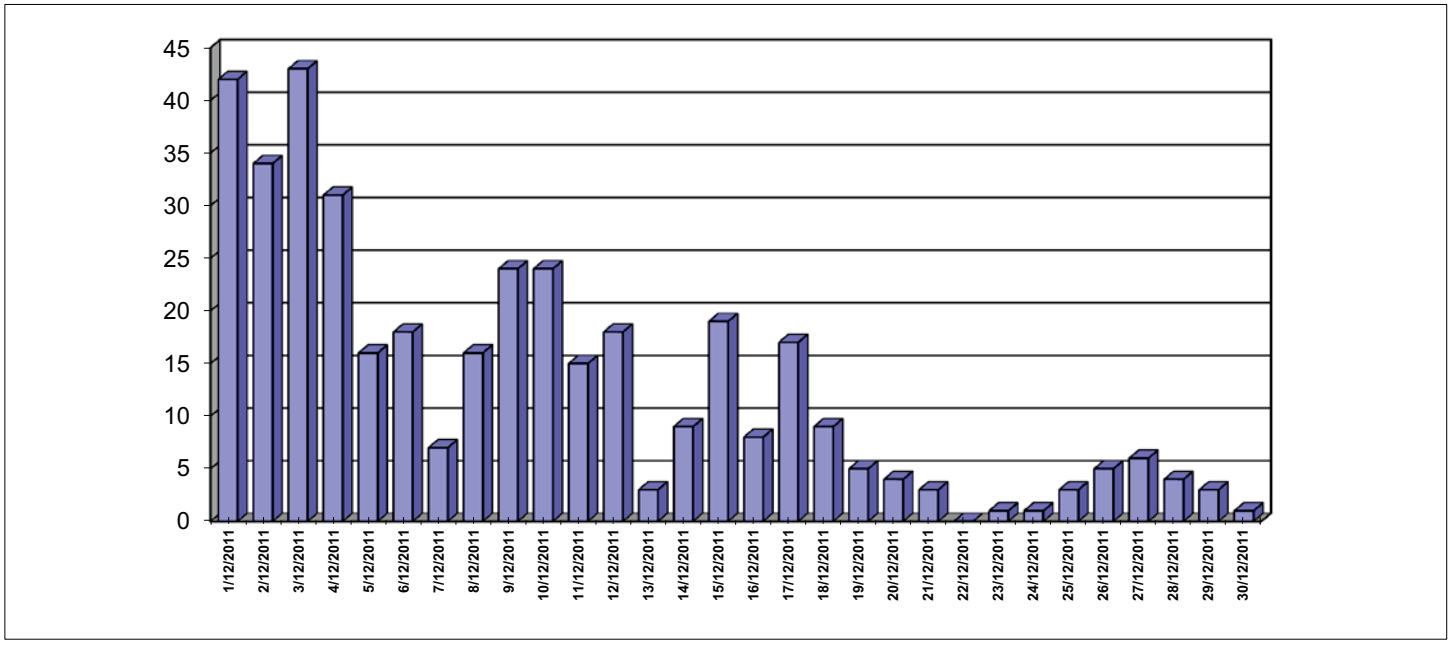

E12 ΚΑΤΑΣΤΑΣΗ ΖΗΜΙΩΝ ΑΠΟ ΔΑΣΙΚΕΣ ΠΥΡΚΑΓΙΕΣ ΕΤΟΥΣ 2011

(ΣΥΓΚΕΝΤΡΩΤΙΚΑ ΑΝΑ ΥΠΗΡΕΣΙΑ)

ΥΠΗΡΕΣΙΑ - ΚΛΙΜΑΚΙΟ	Αριθ-μός	ΖΗΜΙΕΣ ΣΕ ΣΤΡΕΜΜΑΤΑ								
		Δάση	Δασική έκταση	Άλση	Χορτ/κές εκτάσεις	Καλάμια - Βάλτοι	Γεωργικές εκτάσεις	Υπολ. Καλλιεργ.	Σκουπι-δότοποι	ΣΥΝΟΛΟ
1ος Π.Σ. ΑΘΗΝΩΝ	1	0	1	0	0	0	0	0	0	1
2ος Π.Σ. ΑΘΗΝΩΝ	0	0	0	0	0	0	0	0	0	0
4ος Π.Σ. ΑΘΗΝΩΝ	0	0	0	0	0	0	0	0	0	0
6ος Π.Σ. ΑΘΗΝΩΝ	3	0	11	0	0	0	0	0	0	11
7ος Π.Σ. ΑΘΗΝΩΝ	1	0	0	0	0	0	0	0	0	0
8ος Π.Σ. ΑΘΗΝΩΝ	11	0	472	0	5	0	2	0	0	479
9ος Π.Σ. ΑΘΗΝΩΝ	2	0	35	0	0	0	0	0	0	35
10ος Π.Σ. ΑΘΗΝΩΝ	11	8	114	0	47	0	0	0	0	169
12ος Π.Σ. ΑΘΗΝΩΝ	1	0	0	0	4	0	0	0	0	4
Π.Κ. ΣΑΛΑΜΙΝΑΣ - Δ.Π.Υ.ΠΕΙΡΑΙΑ	5	0	4	0	4	0	0	0	0	8
Π.Κ. ΑΙΓΙΝΑΣ	7	0	2	0	36	0	0	0	0	37
4ος Π.Σ. ΠΕΙΡΑΙΑ	2	0	1	0	0	0	0	0	0	1
Π.Υ. ΕΛΕΥΣΙΝΑΣ	16	52	31	0	39	0	8	0	4	134
Π.Υ. ΜΕΓΑΡΩΝ	7	0	9	0	22	0	1	0	0	31
Π.Υ. ΒΙΛΛΙΩΝ	5	0	8	0	0	0	0	0	0	8
Π.Υ. ΛΑΥΡΙΟΥ	74	0	92	0	233	32	66	0	1	424
Π.Υ. ΝΕΑΣ ΜΑΚΡΗΣ	6	9	17	0	1	0	0	2	2	30
Π.Υ. ΚΡΩΠΙΑΣ	31	18	362	0	491	3	25	0	0	898
Π.Υ. ΜΑΡΚΟΠΟΥΛΟΥ	18	92	1.254	0	69	100	25	0	0	1.541
Π.Υ. ΚΟΜΟΤΗΝΗΣ	123	3	0	0	114	156	60	373	0	707
Π.Κ. ΣΑΠΠΩΝ	31	0	10	0	0	0	9	51	0	70
Π.Κ. ΙΑΣΜΟΥ	73	0	0	0	137	292	85	35	0	550
Π.Υ. ΒΙΠΕ ΚΟΜΟΤΗΝΗΣ	9	0	0	0	3	1	0	12	1	17
Π.Υ. ΚΑΒΑΛΑΣ	11	0	42	0	0	4	10	14	0	70
Π.Κ. ΘΑΣΟΥ	11	0	3	0	0	3	3	0	0	9
Π.Υ. ΕΛΕΥΘΕΡΟΥΠΟΛΗΣ	35	1	12	0	48	0	45	217	0	324
Π.Υ. ΧΡΥΣΟΥΠΟΛΗΣ	74	20	4	2	64	122	16	96	1	324
Π.Υ. ΔΡΑΜΑΣ	98	90	763	0	47	16	65	207	0	1.187
Π.Κ. ΝΕΥΡΟΚΟΠΙΟΥ	14	51	22	0	65	0	0	9	0	146
Π.Κ. ΠΑΡΑΝΕΣΤΙΟΥ	15	2	7	0	1	0	1	0	0	11
Π.Υ. ΞΑΝΘΗΣ	98	2.029	89	2	48	249	31	184	112	2.743
Π.Κ. ΣΤΑΥΡΟΥΠΟΛΗΣ	7	5	400	1	3	0	0	64	0	472
Π.Υ. ΒΙΠΕ ΞΑΝΘΗΣ	16	0	0	0	3	1	17	105	15	141
Π.Υ. ΑΛΕΞΑΝΔΡΟΥΠΟΛΗΣ	102	45.202	1.130	0	1.347	97	1.081	3.389	1	52.247
Π.Κ. ΣΑΜΟΘΡΑΚΗΣ	3	0	0	0	1	0	0	0	0	1
Π.Υ. ΟΡΕΣΤΙΑΔΑΣ	95	0	0	0	499	25	102	609	0	1.235
Π.Κ. ΔΙΚΑΙΩΝ	13	0	10	0	104	0	59	87	0	260
Π.Υ. ΔΙΔΥΜΟΤΕΙΧΟΥ	54	0	14	0	158	0	2	1.218	3	1.395
Π.Κ. ΣΟΥΦΛΙΟΥ	3	0	15	0	5	0	0	0	0	20
1ος Π.Σ. ΘΕΣΣΑΛΟΝΙΚΗΣ	5	60	1	0	0	0	0	0	0	61
2ος Π.Σ. ΘΕΣΣΑΛΟΝΙΚΗΣ	12	1	2	0	2	0	0	11	0	16
3ος Π.Σ. ΘΕΣΣΑΛΟΝΙΚΗΣ	16	0	12	0	9	2	4	1	16	44
6ος Π.Σ. ΘΕΣΣΑΛΟΝΙΚΗΣ	69	1	8	10	425	278	105	1.433	66	2.325
Π.Κ. ΣΤΑΥΡΟΥ ΘΕΣΣΑΛΟΝΙΚΗΣ	16	11	4	0	0	0	5	79	0	99
Π.Κ. ΛΑΓΚΑΔΑ	29	2	412	0	20	0	20	66	7	526
2η Ε.Μ.Α.Κ. (ΘΕΣ/ΚΗ)	58	0	3	3	68	10	12	117	2	214
Π.Υ. ΣΕΡΡΩΝ	73	4	0	0	17	40	25	98	0	184
Π.Κ. ΝΙΓΡΙΤΑΣ	46	0	80	0	103	0	29	170	0	382
Π.Κ. ΣΙΔΗΡΟΚΑΣΤΡΟΥ	54	11	0	0	56	17	17	24	0	125
ΕΘ.Π.Σ. ΑΝΩ ΠΟΡΟΙΩΝ ΣΕΡΡΩΝ	42	0	305	0	349	12	1	3	0	669
Π.Κ. ΡΟΔΟΛΙΒΟΥΣ	39	0	49	0	8	0	24	87	0	167
Π.Κ. ΝΕΑΣ ΖΙΧΝΗΣ	82	0	0	2	16	26	8	227	0	279
Π.Υ. ΠΟΛΥΓΥΡΟΥ	34	18	6	3	5	6	102	6	0	147
Π.Κ. ΑΡΝΑΙΑΣ	10	0	24	0	28	0	2	12	0	66
Π.Κ. ΝΕΟΥ ΜΑΡΜΑΡΑ	24	60	4	0	9	4	12	0	0	89
Π.Κ. ΚΑΣΣΑΝΔΡΑΣ	33	8	2	0	2	22	2	4	0	40
Π.Υ. ΙΕΡΙΣΣΟΥ	14	3	4	0	0	1	7	4	6	25
Π.Κ. ΚΑΡΥΩΝ ΑΓ. ΟΡΟΥΣ	0	0	0	0	0	0	0	0	0	0
Π.Υ. ΚΙΛΚΙΣ	170	8	175	0	1.401	48	73	1.434	10	3.149
Π.Κ. ΜΟΥΡΙΩΝ	16	512	16	0	45	10	72	85	0	739
Π.Υ. ΒΙ.ΠΕ. ΚΙΛΚΙΣ	46	10	730	0	233	47	18	54	1	1.092
Π.Υ. ΓΟΥΜΕΝΙΣΣΑΣ	77	30	156	0	36	3	1	21	2	249

ΥΠΗΡΕΣΙΑ - ΚΛΙΜΑΚΙΟ	Αριθ-μός	ΖΗΜΙΕΣ ΣΕ ΣΤΡΕΜΜΑΤΑ								
		Δάση	Δασική έκταση	Άλση	Χορτ/κές εκτάσεις	Καλάμια - Βάλτοι	Γεωργικές εκτάσεις	Υπολ. Καλλιεργ.	Σκουπι-δότοποι	ΣΥΝΟΛΟ
Π.Υ. ΕΔΕΣΣΑΣ	82	250	1.744	0	1.914	76	29	62	3	4.077
Π.Υ. ΓΙΑΝΝΙΤΣΩΝ	262	3	3	0	180	64	35	57	8	349
Π.Υ. ΑΡΙΔΑΙΑΣ	41	0	10	0	306	17	74	157	0	565
Π.Υ. ΒΕΡΟΙΑΣ	67	1	3	0	180	161	34	5	6	390
Π.Κ. ΒΕΡΓΙΝΑΣ	24	0	28	0	75	0	2	6	2	113
ΕΘ.Π.Σ. ΜΑΚΕΔΟΝΙΔΟΣ	4	0	0	0	0	0	0	0	0	0
Π.Υ. ΝΑΟΥΣΑΣ	39	2	1	0	604	135	44	128	6	920
Π.Υ. ΑΛΕΞΑΝΔΡΕΙΑΣ	37	0	0	1	56	64	22	2	2	145
Π.Υ. ΚΑΤΕΡΙΝΗΣ	59	20	120	0	65	10	30	138	1	384
Π.Κ. ΚΟΛΙΝΔΡΟΥ	13	2	11	0	9	1	6	10	0	38
Π.Υ. ΛΙΤΟΧΩΡΟΥ	11	0	0	0	19	1	20	4	0	44
Π.Υ. ΚΟΖΑΝΗΣ	61	0	177	1	295	0	158	1.879	0	2.510
Π.Κ. ΝΕΑΠΟΛΗΣ	30	0	70	0	222	0	20	78	0	390
Π.Κ. ΣΕΡΒΙΩΝ	14	5	57	0	14	0	3	20	0	99
Π.Υ. ΠΤΟΛΕΜΑΙΔΑΣ	68	5	47	0	373	35	51	396	0	906
Π.Υ. ΦΛΩΡΙΝΑΣ	139	3.774	89	0	8.163	42	475	2.618	15	15.176
Π.Υ. ΚΑΣΤΟΡΙΑΣ	49	2	17	0	144	2	31	356	0	552
Π.Κ. ΝΕΣΤΟΡΙΟΥ	6	0	11	0	5	0	0	5	0	21
Π.Κ. ΑΡΓΟΥΣ ΟΡΕΣΤΙΚΟΥ	39	20	66	0	71	0	9	6	0	172
Π.Κ. ΕΠΤΑΧΩΡΙΟΥ	4	16	0	0	0	0	0	0	0	16
Π.Υ. ΓΡΕΒΕΝΩΝ	72	54	46	0	77	4	51	70	0	302
Π.Κ. ΔΕΣΚΑΤΗΣ	18	2	2	0	17	1	9	11	0	42
Π.Κ. ΠΕΡΙΒΟΛΙΟΥ	6	0	0	0	0	0	0	0	0	1
Π.Κ. ΚΡΑΝΙΑΣ	3	0	0	0	0	0	0	0	0	0
Π.Κ. ΜΕΤΣΟΒΟΥ	17	254	5	0	20	0	2	0	0	280
Π.Κ. ΔΕΛΒΙΝΑΚΙΟΥ	47	85	660	0	286	5	3	0	0	1.039
Π.Κ. ΜΗΛΙΩΤΑΔΩΝ	7	1	39	0	19	0	5	0	0	64
Π.Κ. ΒΟΥΤΣΑΡΑ	15	2	124	0	19	0	6	0	0	151
3ος Π.Σ. (ΒΙ.ΠΕ.) ΙΩΑΝΝΙΝΩΝ	1	0	0	0	1	0	0	0	0	1
5η Ε.Μ.Α.Κ. ΙΩΑΝΝΙΝΩΝ	0	0	0	0	0	0	0	0	0	0
1ος Π.Σ. ΙΩΑΝΝΙΝΩΝ	88	4.636	107	0	7.238	0	22	3	0	12.006
2ος Π.Σ. ΙΩΑΝΝΙΝΩΝ	80	1	1.927	0	1.148	234	134	18	1	3.462
Π.Υ. ΚΟΝΙΤΣΑΣ	42	157	600	0	82	22	2	0	0	863
Π.Υ. ΗΓΟΥΜΕΝΙΤΣΑΣ	72	0	325	0	15	5	34	0	0	380
Π.Κ. ΠΑΡΑΜΥΘΙΑΣ	36	0	53	0	24	4	39	0	0	120
Π.Κ. ΦΙΛΙΑΤΩΝ	95	10	709	0	1.165	0	27	0	0	1.910
Π.Υ. ΑΡΤΑΣ	236	22	53	0	85	141	695	25	0	1.021
Π.Κ. ΑΣΤΡΟΧΩΡΙΟΥ	15	16	45	0	102	0	32	0	0	195
Π.Κ. ΑΝΩ ΑΘΑΜΑΝΙΟΥ	12	0	3	0	17	0	11	0	0	32
Π.Υ. ΠΡΕΒΕΖΑΣ	85	11	1.898	0	25	19	264	35	0	2.252
Π.Υ. ΦΙΛΛΙΠΙΑΔΑΣ	60	101	400	0	829	267	52	2	0	1.652
Π.Κ. ΘΕΣΠΡΩΤΙΚΟΥ	18	26	7	0	17	2	2	0	0	54
Π.Υ. ΠΑΡΓΑΣ	36	0	429	0	255	2	125	0	0	811
Π.Κ. ΑΓΙΑΣ	23	0	10	0	2	5	90	281	0	387
Π.Κ. ΦΑΡΣΑΛΩΝ	147	50	4.135	0	488	41	531	9.505	0	14.750
1ος Π.Σ. ΛΑΡΙΣΑΣ	297	0	997	0	6.435	548	1.350	9.353	0	18.682
3ος Π.Σ. (ΒΙ.ΠΕ.) ΛΑΡΙΣΑΣ	36	2	4.547	0	515	84	29	49	0	5.225
Π.Υ. ΕΛΑΣΣΩΝΑΣ	85	1	3.365	0	248	21	3.121	2.318	0	9.075
Π.Υ. ΒΟΛΟΥ	32	9	28	0	22	9	45	19	0	132
Π.Κ. ΑΛΜΥΡΟΥ	45	0	828	0	168	77	93	1.505	0	2.671
Π.Κ. ΣΚΟΠΕΛΟΥ	1	5	0	0	0	0	0	0	0	5
Π.Κ. ΑΛΟΝΝΗΣΟΥ	1	0	0	1	0	0	0	0	0	1
Π.Κ. ΑΡΓΑΛΑΣΤΗΣ	2	140	0	0	40	0	11	0	0	191
ΒΙ.ΠΕ. ΒΟΛΟΥ	38	1	511	0	40	3	70	828	8	1.460
Π.Υ. ΤΡΙΚΑΛΩΝ	45	120	76	0	582	1	50	197	1	1.026
Π.Κ. ΟΙΧΑΛΙΑΣ	27	0	63	0	59	14	14	106	0	257
Π.Κ. ΠΥΛΗΣ	13	50	80	0	12	0	0	24	0	166
Π.Υ ΚΑΛΑΜΠΑΚΑΣ	63	117	271	0	104	1	105	800	1	1.397
Π.Υ. ΚΑΡΔΙΤΣΑΣ	289	8	101	0	1.825	67	84	318	0	2.403
Π.Υ. ΣΟΦΑΔΩΝ	71	0	99	0	782	2	106	1.007	0	1.995
Π.Υ. ΜΟΥΖΑΚΙΟΥ	59	0	353	0	361	10	8	48	0	779
Π.Υ. ΠΑΛΑΜΑ	82	0	5	0	1.000	301	18	406	0	1.730
Π.Κ. ΧΑΛΑΝΔΡΙΤΣΑΣ	64	1	672	0	28	1	40	171	1	914
6η Ε.Μ.Α.Κ. ΠΑΤΡΩΝ	0	0	0	0	0	0	0	0	0	0
1ος Π.Σ. ΠΑΤΡΩΝ	72	1	215	0	87	22	87	0	1	413

ΥΠΗΡΕΣΙΑ - ΚΛΙΜΑΚΙΟ	Αριθ-μός	ΖΗΜΙΕΣ ΣΕ ΣΤΡΕΜΜΑΤΑ								
		Δάση	Δασική έκταση	Άλση	Χορτ/κές εκτάσεις	Καλάμια - Βάλτοι	Γεωργικές εκτάσεις	Υπολ. Καλλιεργ.	Σκουπι-δότοποι	ΣΥΝΟΛΟ
ΒΙ.ΠΕ. ΠΑΤΡΩΝ	164	51	1.520	1	66	142	594	113	31	2.516
Π.Υ. ΑΙΓΙΟΥ	89	0	25	0	1	10	25	4	4	69
Π.Κ. ΑΚΡΑΤΑΣ	21	1	13	0	1	1	0	0	0	16
Π.Υ. ΚΑΛΑΒΡΥΤΩΝ	47	41	97	0	69	15	74	8	0	304
Π.Υ. ΜΕΣΟΛΟΓΓΙΟΥ	192	502	8.159	0	85	383	4.256	1	17	13.404
Π.Υ. ΑΓΡΙΝΙΟΥ	180	3	362	0	17	116	161	28	0	687
Π.Κ. ΘΕΡΜΟΥ	44	0	283	0	23	3	41	0	0	350
Π.Υ. ΝΑΥΠΑΚΤΟΥ	108	17	3.322	0	9	185	323	29	0	3.885
Π.Υ. ΑΜΦΙΛΟΧΙΑΣ	68	300	3.281	1	2.385	197	1.132	51	0	7.348
Π.Υ. ΠΥΡΓΟΥ	258	17	7	0	59	230	185	92	4	593
Π.Κ. ΟΛΥΜΠΙΑΣ	72	1	352	0	16	14	39	29	0	451
Π.Κ. ΚΡΕΣΤΑΙΝΩΝ	108	34	410	0	32	78	161	10	1	726
Π.Υ. ΑΜΑΛΙΑΔΑΣ	97	99	39	0	39	151	429	496	0	1.252
Π.Υ. ΛΕΧΑΙΝΩΝ	324	6	767	0	368	745	1.215	323	1	3.425
Π.Υ. ΤΡΙΠΟΛΗΣ	96	2	5.060	0	188	0	3.248	155	1	8.654
Π.Κ. ΑΣΤΡΟΥΣ	17	0	24	0	4	2	45	1	2	78
Π.Κ. ΒΥΤΙΝΑΣ	17	1	4	0	2	0	2	2	0	12
Π.Κ. ΛΕΩΝΙΔΙΟΥ	12	0	47	0	37	0	3	0	0	87
Π.Υ. ΜΕΓΑΛΟΠΟΛΗΣ	39	1.000	917	0	32	0	322	0	0	2.270
Π.Κ. ΤΡΟΠΑΙΩΝ	10	0	52	0	3	0	0	0	0	56
Π.Υ. ΚΑΛΑΜΑΤΑΣ	276	0	89	0	6	169	195	7	2	467
Π.Κ. ΜΕΛΙΓΑΛΑ	118	0	199	0	0	76	310	7	1	593
Π.Υ. ΓΑΡΓΑΛΙΑΝΩΝ	38	0	84	0	0	0	13	0	4	101
Π.Κ. ΚΥΠΑΡΙΣΣΙΑΣ	41	1	195	0	0	3	36	1	3	238
Π.Κ. ΠΥΛΟΥ	29	0	18	0	4	6	8	0	0	35
Π.Υ. ΣΠΑΡΤΗΣ	63	20	293	0	2	6	81	0	1	403
Π.Υ. ΓΥΘΕΙΟΥ	60	1	1.677	0	1	158	445	0	0	2.283
Π.Κ. ΚΥΘΗΡΩΝ	13	0	372	0	8	0	4	0	0	384
Π.Υ. ΜΟΛΑΩΝ	49	0	195	0	9	58	130	1	12	405
Π.Κ. ΝΕΑΠΟΛΗΣ	13	0	14	0	0	0	27	0	6	47
Π.Υ. ΑΡΕΟΠΟΛΕΩΣ	105	1	3.402	0	194	1	2.003	2	5	5.608
Π.Υ. ΝΑΥΠΛΙΟΥ	106	6	66	0	46	17	312	6	5	457
Π.Κ. ΚΡΑΝΙΔΙΟΥ	40	10	192	0	0	0	124	0	4	330
Π.Κ. ΤΡΟΙΖΗΝΑΣ	24	4	525	0	0	0	70	0	0	599
Π.Υ. ΑΡΓΟΥΣ	74	0	1.628	0	3	40	197	4	0	1.871
Π.Υ. ΚΟΡΙΝΘΟΥ	176	10	75	1	18	41	192	5	6	347
Π.Υ. ΠΕΡΑΧΩΡΑΣ	18	0	2	0	15	0	21	25	0	62
Π.Υ. ΣΥΚΙΩΝΟΣ - ΚΙΑΤΟΥ	32	100	308	0	103	0	41	0	0	552
Π.Κ. ΕΥΡΩΣΤΙΝΗΣ	3	0	5	0	10	0	0	0	0	15
7η Ε.Μ.Α.Κ. ΛΑΜΙΑΣ	0	0	0	0	0	0	0	0	0	0
Π.Υ. ΛΑΜΙΑΣ	49	2	579	0	111	50	90	79	0	910
Π.Κ. ΑΤΑΛΑΝΤΗΣ	26	16	97	0	4	5	95	40	1	258
Π.Κ. ΔΟΜΟΚΟΥ	43	100	3.189	0	1.197	22	163	683	0	5.354
Π.Κ. ΑΜΦΙΚΛΕΙΑΣ	38	0	582	0	16	1	97	26	2	723
Π.Κ. ΣΤΥΛΙΔΑΣ	20	0	50	0	30	1	30	0	5	116
Π.Κ. ΑΓΙΟΥ ΚΩΝΣΤΑΝΤΙΝΟΥ	17	1	71	0	22	50	31	6	0	178
Π.Κ. ΑΡΓΥΡΟΧΩΡΙΟΥ	11	0	61	0	91	1	122	30	1	305
Π.Υ. ΜΑΚΡΑΚΩΜΗΣ	35	4	237	0	15	1	56	3	0	316
Π.Υ. ΚΑΡΠΕΝΗΣΙΟΥ	33	13	46	0	71	0	0	0	0	129
Π.Κ. ΦΟΥΡΝΑ	1	0	0	0	8	0	0	0	0	8
Π.Υ. ΑΜΦΙΣΣΑΣ	21	0	139	0	0	0	293	1	3	436
Π.Κ. ΛΙΔΩΡΙΚΙΟΥ	4	311	1	0	0	0	0	0	0	312
Π.Κ. ΠΟΛΥΔΡΟΣΟΥ	9	0	2	0	12	0	0	80	0	93
Π.Υ. ΙΤΕΑΣ	5	1	122	0	0	1	0	0	1	125
Π.Υ. ΛΙΒΑΔΕΙΑΣ	47	0	168	0	63	89	85	377	1	783
Π.Υ ΘΗΒΑΣ	70	6	1.501	0	151	7	678	255	0	2.598
Π.Υ. ΟΙΝΟΦΥΤΩΝ	12	9	57	0	0	0	107	117	0	291
Π.Κ. ΔΕΡΒΕΝΟΧΩΡΙΩΝ	3	0	4	0	20	1	0	0	1	26
Π.Υ. ΧΑΛΚΙΔΑΣ	100	16	135	0	0	3	129	8	6	297
Π.Κ. ΚΥΜΗΣ	12	0	197	0	1	0	58	0	0	256
Π.Κ. ΑΛΙΒΕΡΙΟΥ	31	0	1.504	0	0	0	134	0	0	1.638
Π.Κ. ΚΑΡΥΣΤΟΥ	27	0	2.994	0	111	0	1.017	200	5	4.326
Π.Κ. ΣΚΥΡΟΥ	5	0	82	0	11	0	0	0	0	93
Π.Υ. ΙΣΤΙΑΙΑΣ	46	6	504	0	15	2	1.516	7	0	2.049
Π.Κ. ΛΙΜΝΗΣ	12	5	3	0	5	0	24	0	0	37

ΥΠΗΡΕΣΙΑ - ΚΛΙΜΑΚΙΟ	Αριθ-μός	ΖΗΜΙΕΣ ΣΕ ΣΤΡΕΜΜΑΤΑ								
		Δάση	Δασική έκταση	Άλση	Χορτ/κές εκτάσεις	Καλάμια - Βάλτοι	Γεωργικές εκτάσεις	Υπολ. Καλλιεργ.	Σκουπι-δότοποι	ΣΥΝΟΛΟ
Π.Κ. ΜΑΝΤΟΥΔΙΟΥ	23	5	9	0	0	0	13	0	0	27
Π.Υ. ΕΡΜΟΥΠΟΛΗΣ	54	0	3	0	1.102	1	19	0	2	1.127
Π.Κ. ΑΝΔΡΟΥ	41	0	0	0	4.287	0	0	0	2	4.289
Π.Κ. ΠΑΡΟΥ	19	0	0	0	257	5	61	51	0	374
Π.Κ. ΝΑΞΟΥ	19	40	3	0	191	2	25	1	0	262
Π.Κ. ΘΗΡΑΣ	2	0	0	0	0	0	0	0	0	0
Π.Κ. ΤΗΝΟΥ	6	0	0	0	25	10	1	10	0	46
Π.Υ. ΡΟΔΟΥ	11	0	0	0	18	1	4	5	0	28
Π.Κ. ΛΙΝΔΟΥ	22	0	13	0	6	2	2	6	0	29
Π.Κ. ΚΑΡΠΑΘΟΥ	10	0	75	0	0	0	0	0	7	82
Π.Κ. ΑΠΟΛΛΩΝΑ	19	10	51	0	2	20	2	0	0	85
Π.Υ. ΚΩ	33	0	25	0	219	1	2	0	7	253
Π.Υ. ΜΥΤΙΛΗΝΗΣ	21	0	5	0	204	3	10	0	0	222
Π.Κ. ΚΑΛΛΟΝΗΣ	58	2	174	0	524	0	17	1	4	722
Π.Κ. ΑΓΙΑΣΟΥ	13	101	949	0	654	2	906	0	0	2.612
Π.Κ. ΠΛΩΜΑΡΙΟΥ	9	12	3	0	32	0	3	0	0	50
Π.Υ. ΜΥΡΙΝΑΣ ΛΗΜΝΟΥ	57	0	1	0	577	40	0	44	2	664
Π.Υ. ΧΙΟΥ	27	234	80	0	332	0	237	0	0	883
Π.Κ. ΚΑΡΔΑΜΥΛΩΝ	20	4	449	0	4.796	0	2	0	0	5.251
Π.Κ. ΑΡΜΟΛΙΩΝ	31	0	1	0	4	0	1.953	0	0	1.959
Π.Υ. ΣΑΜΟΥ	28	15	34	0	8	8	23	0	0	88
Π.Κ. ΑΓΙΟΥ ΚΗΡΥΚΟΥ	3	0	0	0	2	0	0	1	0	3
Π.Κ. ΚΑΡΛΟΒΑΣΙΟΥ	9	1	2	0	0	1	1	1	0	6
Π.Κ. ΡΑΧΩΝ ΙΚΑΡΙΑΣ	3	0	2	0	0	0	0	0	0	2
Π.Κ. ΜΟΙΡΩΝ	31	0	8	0	616	3	454	0	0	1.081
Π.Κ. ΧΕΡΣΟΝΗΣΟΥ	21	0	34	0	133	0	9	0	1	177
Π.Κ. ΠΥΡΓΟΥ ΜΟΝΟΦΑΤΣΙΟΥ	42	0	4	0	182	7	33	5	0	231
Π.Κ. ΑΝΩ ΒΙΑΝΝΟΥ	12	0	0	0	27	0	8	0	0	35
1ος Π.Σ. ΗΡΑΚΛΕΙΟΥ	62	11	190	0	981	10	157	0	2	1.352
4ος Π.Σ. ΗΡΑΚΛΕΙΟΥ	0	0	0	0	0	0	0	0	0	0
Π.Υ. ΒΡΥΣΣΩΝ	19	4	3	0	38	1	169	22	0	237
Π.Κ. ΚΑΝΤΑΝΟΥ	14	0	10	0	23	1	3	0	0	37
1ος Π.Σ. ΧΑΝΙΩΝ	74	6	149	0	239	22	178	101	1	697
Π.Υ. ΚΑΣΤΕΛΛΙΟΥ	39	1	290	0	944	8	63	1	0	1.306
Π.Υ. ΡΕΘΥΜΝΗΣ	33	7	138	0	152	2	38	1	0	338
Π.Κ. ΣΠΗΛΙΟΥ	35	0	2.324	0	11.632	8	8.774	1	0	22.739
Π.Κ. ΓΑΡΑΖΟΥ	4	0	6	0	1	0	0	0	0	7
Π.Κ. ΠΕΡΑΜΑΤΟΣ	4	10	10	0	101	0	9	0	0	130
Π.Κ. ΑΓ. ΦΩΤΕΙΝΗΣ	17	20	7	0	213	0	2	0	0	242
Π.Κ. ΕΠΙΣΚΟΠΗΣ	11	0	12	0	47	1	1	0	0	60
Π.Υ. ΑΓ.ΝΙΚΟΛΑΟΥ	38	12	74	0	133	1	7	2	0	227
Π.Κ. ΤΖΕΡΜΙΑΔΟΥ	9	0	0	0	1	0	5	0	0	7
Π.Υ. ΙΕΡΑΠΕΤΡΑΣ	34	0	33	0	34	13	12	1	0	93
Π.Κ. ΣΗΤΕΙΑΣ	48	0	19	0	363	2	9	0	0	392
Π.Κ. ΘΥΝΑΛΙΩΝ	54	17	621	0	4.541	1	37	0	0	5.217
Π.Κ. ΑΡΓΥΡΑΔΩΝ	52	30	78	0	24	9	44	0	10	196
Π.Κ. ΓΑΙΟΥ ΠΑΞΩΝ	1	0	0	0	0	0	1	0	0	1
1ος Π.Σ. ΚΕΡΚΥΡΑΣ	99	15	2.353	0	41	2	130	1	0	2.542
Π.Υ. ΛΕΥΚΑΔΑΣ	100	0	558	0	149	694	2.305	16	7	3.729
Π.Κ. ΒΑΣΙΛΙΚΗΣ	16	0	25	0	0	0	1	1	0	27
Π.Υ. ΑΡΓΟΣΤΟΛΙΟΥ	135	0	1.961	0	252	3	833	0	0	3.049
Π.Κ. ΣΑΜΗΣ	20	0	3.533	0	3	0	1.006	0	0	4.542
Π.Κ. ΙΘΑΚΗΣ	2	0	40	0	0	0	10	0	0	50
Π.Κ. ΛΗΞΟΥΡΙΟΥ	61	0	857	0	158	6	114	0	0	1.135
Π.Υ. ΖΑΚΥΝΘΟΥ	112	1.301	1.753	0	41	34	859	0	5	3.992
Π.Κ. ΕΛΑΤΙΩΝ	46	8	336	0	58	0	67	0	1	470
ΣΥΝΟΛΟ	11.354	62.884	96.870	29	83.524	8.145	50.461	47.217	492	349.621

Ε13 ΚΑΤΑΣΤΑΣΗ ΠΡΟΣΩΠΙΚΟΥ ΕΤΟΥΣ 2011

(ΣΥΓΚΕΝΤΡΩΤΙΚΑ ΑΝΑ ΥΠΗΡΕΣΙΑ)

ΥΠΗΡΕΣΙΑ - ΚΛΙΜΑΚΙΟ	ΥΠΗΡΕΣΙΑ ΠΟΥ ΑΝΗΚΕΙ	ΠΡΟΣΩΠΙΚΟ					ΣΥΝΟΛΟ
		ΠΥΡΟΣ. ΣΩΜΑ	ΠΕΖΟΠΟΡΑ ΤΜΗΜΑΤΑ	ΕΘΕΛΟ-ΝΤΕΣ	ΣΤΡΑΤΟΣ	ΑΛΛΕΣ ΔΥΝΑΜΕΙΣ	
1ος Π.Σ. ΑΘΗΝΩΝ		4	0	3	0	1	8
2ος Π.Σ. ΑΘΗΝΩΝ		0	0	0	0	0	0
4ος Π.Σ. ΑΘΗΝΩΝ		0	0	0	0	0	0
6ος Π.Σ. ΑΘΗΝΩΝ		45	10	4	0	21	80
7ος Π.Σ. ΑΘΗΝΩΝ		2	0	0	0	9	11
8ος Π.Σ. ΑΘΗΝΩΝ		170	50	47	0	29	296
9ος Π.Σ. ΑΘΗΝΩΝ		31	0	17	0	0	48
10ος Π.Σ. ΑΘΗΝΩΝ		214	29	1	10	12	266
12ος Π.Σ. ΑΘΗΝΩΝ		21	0	8	0	2	31
Π.Κ. ΣΑΛΑΜΙΝΑΣ - Δ.Π.Υ.ΠΕΙΡΑΙΑ	Δ.Π.Υ. ΠΕΙΡΑΙΑ	34	0	0	5	10	49
Π.Κ. ΑΙΓΙΝΑΣ	Δ.Π.Υ. ΠΕΙΡΑΙΑ	46	0	1	0	0	47
4ος Π.Σ. ΠΕΙΡΑΙΑ		16	0	0	0	0	16
Π.Υ. ΕΛΕΥΣΙΝΑΣ		183	41	1	0	18	243
Π.Κ. ΒΙΛΛΙΩΝ	Π.Υ. ΕΛΕΥΣΙΝΑΣ	43	0	0	0	0	43
Π.Υ. ΜΕΓΑΡΩΝ		23	0	0	0	0	23
Π.Υ. ΛΑΥΡΙΟΥ		579	4	54	0	143	780
Π.Υ. ΝΕΑΣ ΜΑΚΡΗΣ		109	41	30	0	20	200
Π.Υ. ΚΡΩΠΙΑΣ		419	32	126	0	24	601
Π.Υ. ΜΑΡΚΟΠΟΥΛΟΥ		325	91	76	0	20	512
Π.Υ. ΚΟΜΟΤΗΝΗΣ		388	0	0	0	9	397
Π.Κ. ΣΑΠΠΩΝ	Π.Υ. ΚΟΜΟΤΗΝΗΣ	81	0	0	0	0	81
Π.Κ. ΙΑΣΜΟΥ	Π.Υ. ΚΟΜΟΤΗΝΗΣ	190	0	0	0	0	190
Π.Υ. ΒΙ.ΠΕ. ΚΟΜΟΤΗΝΗΣ		24	0	0	0	0	24
Π.Υ. ΚΑΒΑΛΑΣ		71	7	7	0	0	85
Π.Κ. ΘΑΣΟΥ	Π.Υ. ΚΑΒΑΛΑΣ	83	0	21	2	19	125
Π.Υ. ΕΛΕΥΘΕΡΟΥΠΟΛΗΣ		189	0	3	0	43	235
Π.Υ. ΧΡΥΣΟΥΠΟΛΗΣ		184	0	0	0	8	192
Π.Υ. ΔΡΑΜΑΣ		617	41	15	0	7	680
Π.Κ. ΝΕΥΡΟΚΟΠΙΟΥ	Π.Υ. ΔΡΑΜΑΣ	117	0	0	0	8	125
Π.Κ. ΠΑΡΑΝΕΣΤΙΟΥ	Π.Υ. ΔΡΑΜΑΣ	37	0	0	0	0	37
Π.Υ. ΞΑΝΘΗΣ		466	19	6	170	29	690
Π.Κ. ΣΤΑΥΡΟΥΠΟΛΗΣ	Π.Υ. ΞΑΝΘΗΣ	84	0	0	0	0	84
Π.Υ. ΒΙ.ΠΕ. ΞΑΝΘΗΣ		45	0	0	10	0	55
Π.Υ. ΑΛΕΞΑΝΔΡΟΥΠΟΛΗΣ		727	160	8	157	60	1.112
Π.Κ. ΣΑΜΟΘΡΑΚΗΣ	Π.Υ. ΑΛΕΞΑΝΔΡΟΥΠΟΛΗΣ	15	0	0	0	0	15
Π.Υ. ΟΡΕΣΤΙΑΔΑΣ		228	0	0	0	0	228
Π.Κ. ΔΙΚΑΙΩΝ	Π.Υ. ΟΡΕΣΤΙΑΔΑΣ	47	0	0	0	0	47
Π.Υ. ΔΙΔΥΜΟΤΕΙΧΟΥ		167	0	0	0	3	170
Π.Κ. ΣΟΥΦΛΙΟΥ	Π.Υ. ΔΙΔΥΜΟΤΕΙΧΟΥ	21	0	3	0	0	24
Π.Κ. ΣΤΑΥΡΟΥ ΘΕΣΣΑΛΟΝΙΚΗΣ	Δ.Π.Υ. ΘΕΣΣΑΛΟΝΙΚΗΣ	96	0	0	0	4	100
Π.Κ. ΛΑΓΚΑΔΑ	Δ.Π.Υ. ΘΕΣΣΑΛΟΝΙΚΗΣ	225	25	0	0	0	250
1ος Π.Σ. ΘΕΣΣΑΛΟΝΙΚΗΣ		105	0	1	0	225	331
2ος Π.Σ. ΘΕΣΣΑΛΟΝΙΚΗΣ		97	22	28	0	6	153
3ος Π.Σ. ΘΕΣΣΑΛΟΝΙΚΗΣ		161	8	6	0	12	187
6ος Π.Σ. ΘΕΣΣΑΛΟΝΙΚΗΣ		506	84	5	1	14	610
2η Ε.Μ.Α.Κ. (ΘΕΣ/ΚΗ)		333	41	29	0	20	423
Π.Υ. ΣΕΡΡΩΝ		283	0	0	0	0	283
Π.Κ. ΝΙΓΡΙΤΑΣ	Π.Υ. ΣΕΡΡΩΝ	198	0	0	0	0	198
Π.Κ. ΣΙΔΗΡΟΚΑΣΤΡΟΥ	Π.Υ. ΣΕΡΡΩΝ	137	0	0	0	0	137
ΕΘ.Π.Σ. ΑΝΩ ΠΟΡΟΙΩΝ ΣΕΡΡΩΝ	Π.Υ. ΣΕΡΡΩΝ	207	0	0	0	0	207
Π.Κ. ΡΟΔΟΛΙΒΟΥΣ	Π.Υ. ΣΕΡΡΩΝ	236	0	0	0	1	237
Π.Κ. ΝΕΑΣ ΖΙΧΝΗΣ	Π.Υ. ΣΕΡΡΩΝ	234	0	0	0	0	234
Π.Υ. ΠΟΛΥΓΥΡΟΥ		143	0	11	0	0	154
Π.Κ. ΚΑΡΥΩΝ ΑΓ. ΟΡΟΥΣ	Π.Υ. ΠΟΛΥΓΥΡΟΥ	0	0	0	0	0	0
Π.Κ. ΝΕΟΥ ΜΑΡΜΑΡΑ	Π.Υ. ΠΟΛΥΓΥΡΟΥ	179	82	87	0	23	371
Π.Κ. ΚΑΣΣΑΝΔΡΑΣ	Π.Υ. ΠΟΛΥΓΥΡΟΥ	152	0	9	0	12	173
Π.Υ. ΙΕΡΙΣΣΟΥ		99	0	2	0	12	113
Π.Κ. ΑΡΝΑΙΑΣ	Π.Υ. ΠΟΛΥΓΥΡΟΥ	73	0	0	0	3	76
Π.Υ. ΚΙΛΚΙΣ		599	38	21	0	12	670
Π.Κ. ΜΟΥΡΙΩΝ	Π.Υ. ΚΙΛΚΙΣ	130	28	10	0	2	170
Π.Υ. ΒΙ.ΠΕ. ΚΙΛΚΙΣ		203	6	0	30	5	244
Π.Υ. ΓΟΥΜΕΝΙΣΣΑΣ	Π.Υ. ΚΙΛΚΙΣ	260	19	8	0	10	297

ΥΠΗΡΕΣΙΑ - ΚΛΙΜΑΚΙΟ	ΥΠΗΡΕΣΙΑ ΠΟΥ ΑΝΗΚΕΙ	ΠΡΟΣΩΠΙΚΟ					ΣΥΝΟΛΟ
		ΠΥΡΟΣ. ΣΩΜΑ	ΠΕΖΟΠΟΡΑ ΤΜΗΜΑΤΑ	ΕΘΕΛΟ-ΝΤΕΣ	ΣΤΡΑΤΟΣ	ΑΛΛΕΣ ΔΥΝΑΜΕΙΣ	
Π.Υ. ΕΔΕΣΣΑΣ		514	53	10	3	13	593
Π.Υ. ΓΙΑΝΝΙΤΣΩΝ		651	0	8	0	8	667
Π.Υ. ΑΡΙΔΑΙΑΣ		214	12	0	0	2	228
Π.Υ. ΒΕΡΟΙΑΣ		290	0	32	0	33	355
Π.Κ. ΒΕΡΓΙΝΑΣ	Π.Υ. ΒΕΡΟΙΑΣ	160	8	4	0	2	174
ΕΘ.Π.Σ. ΜΑΚΕΔΟΝΙΔΟΣ	Π.Υ. ΒΕΡΟΙΑΣ	7	0	6	0	0	13
Π.Υ. ΝΑΟΥΣΑΣ		208	0	0	0	26	234
Π.Υ. ΑΛΕΞΑΝΔΡΕΙΑΣ		118	0	0	0	1	119
Π.Υ. ΚΑΤΕΡΙΝΗΣ		277	0	2	0	20	299
Π.Κ. ΚΟΛΙΝΔΡΟΥ		50	0	1	0	3	54
Π.Υ. ΛΙΤΟΧΩΡΟΥ	Π.Υ. ΚΑΤΕΡΙΝΗΣ	55	0	6	0	0	61
Π.Υ. ΚΟΖΑΝΗΣ		388	123	0	4	23	538
Π.Κ. ΝΕΑΠΟΛΗΣ	Π.Υ. ΚΟΖΑΝΗΣ	142	7	0	0	12	161
Π.Κ. ΣΕΡΒΙΩΝ		57	24	0	0	15	96
Π.Υ. ΠΤΟΛΕΜΑΙΔΑΣ		437	29	0	1	58	525
Π.Υ. ΦΛΩΡΙΝΑΣ		745	132	23	0	12	912
Π.Υ. ΚΑΣΤΟΡΙΑΣ		213	0	1	0	2	216
Π.Κ. ΝΕΣΤΟΡΙΟΥ	Π.Υ. ΚΑΣΤΟΡΙΑΣ	32	0	0	0	0	32
Π.Κ. ΑΡΓΟΥΣ ΟΡΕΣΤΙΚΟΥ		182	0	0	0	11	193
Π.Κ. ΕΠΤΑΧΩΡΙΟΥ		66	13	1	1	1	82
Π.Υ. ΓΡΕΒΕΝΩΝ		286	0	0	0	6	292
Π.Κ. ΔΕΣΚΑΤΗΣ	Π.Υ. ΓΡΕΒΕΝΩΝ	74	0	0	0	2	76
Π.Κ. ΠΕΡΙΒΟΛΙΟΥ	Π.Υ. ΓΡΕΒΕΝΩΝ	20	0	0	0	0	20
Π.Κ. ΚΡΑΝΙΑΣ		7	0	0	0	0	7
5η Ε.Μ.Α.Κ. (ΙΩΑΝΝΙΝΩΝ)		0	0	0	0	0	0
1ος Π.Σ. ΙΩΑΝΝΙΝΩΝ		550	224	1	2	13	790
Π.Κ. ΜΕΤΣΟΒΟΥ	Δ.Π.Υ. ΙΩΑΝΝΙΝΩΝ	85	47	0	0	0	132
Π.Κ. ΔΕΛΒΙΝΑΚΙΟΥ	Δ.Π.Υ. ΙΩΑΝΝΙΝΩΝ	439	164	0	0	0	603
Π.Κ. ΜΗΛΙΩΤΑΔΩΝ	Δ.Π.Υ. ΙΩΑΝΝΙΝΩΝ	40	32	0	0	0	72
Π.Κ. ΒΟΥΤΣΑΡΑ		102	30	0	0	0	132
2ος Π.Σ. ΙΩΑΝΝΙΝΩΝ		451	74	2	0	11	538
3ος Π.Σ. (ΒΙ.ΠΕ.) ΙΩΑΝΝΙΝΩΝ		2	0	0	0	0	2
Π.Υ. ΚΟΝΙΤΣΑΣ		194	66	1	0	0	261
Π.Υ. ΗΓΟΥΜΕΝΙΤΣΑΣ		472	0	5	0	0	477
Π.Κ. ΠΑΡΑΜΥΘΙΑΣ	Π.Υ. ΗΓΟΥΜΕΝΙΤΣΑΣ	190	0	0	0	0	190
Π.Κ. ΦΙΛΙΑΤΩΝ	Π.Υ. ΗΓΟΥΜΕΝΙΤΣΑΣ	675	6	15	0	0	696
Π.Υ. ΑΡΤΑΣ		870	13	4	0	80	967
Π.Κ. ΑΣΤΡΟΧΩΡΙΟΥ	Π.Υ. ΑΡΤΑΣ	73	0	0	0	7	80
Π.Κ. ΑΝΩ ΑΘΑΜΑΝΙΟΥ		46	0	1	0	0	47
Π.Υ. ΠΡΕΒΕΖΑΣ		402	8	0	0	11	421
Π.Υ. ΦΙΛΛΙΠΙΑΔΑΣ		471	79	5	0	11	566
Π.Κ. ΘΕΣΠΡΩΤΙΚΟΥ		101	0	0	0	2	103
Π.Υ. ΠΑΡΓΑΣ		203	25	0	0	0	228
Π.Κ. ΑΓΙΑΣ	Δ.Π.Υ. ΛΑΡΙΣΑΣ	99	0	0	0	2	101
Π.Κ. ΦΑΡΣΑΛΩΝ	Δ.Π.Υ. ΛΑΡΙΣΑΣ	690	189	3	0	8	890
1ος Π.Σ. ΛΑΡΙΣΑΣ		1.054	98	34	0	8	1.194
3ος Π.Σ. (ΒΙ.ΠΕ.) ΛΑΡΙΣΑΣ		223	78	32	0	35	368
Π.Υ. ΕΛΑΣΣΩΝΑΣ (ΚΛΙΜΑΚΙΟ ΑΠΟ (	Δ.Π.Υ. ΛΑΡΙΣΑΣ	347	28	5	6	16	402
Π.Υ. ΒΟΛΟΥ		382	89	12	0	3	486
Π.Κ. ΑΛΜΥΡΟΥ	Π.Υ. ΒΟΛΟΥ	334	73	0	0	0	407
Π.Κ. ΣΚΟΠΕΛΟΥ	Π.Υ. ΒΟΛΟΥ	41	7	10	0	14	72
Π.Κ. ΑΛΟΝΝΗΣΟΥ	Π.Υ.ΒΟΛΟΥ	4	0	0	0	0	4
Π.Κ. ΑΡΓΑΛΑΣΤΗΣ	Π.Υ. ΒΟΛΟΥ	65	40	0	0	39	144
2ος Π.Σ. ΒΟΛΟΥ (ΒΙ.ΠΕ.)		191	62	0	0	2	255
Π.Υ. ΤΡΙΚΑΛΩΝ		267	16	6	0	1	290
Π.Κ. ΟΙΧΑΛΙΑΣ	Π.Υ. ΤΡΙΚΑΛΩΝ	93	12	0	0	1	106
Π.Κ. ΠΥΛΗΣ		100	10	0	0	0	110
Π.Υ ΚΑΛΑΜΠΑΚΑΣ		350	16	1	0	16	383
Π.Υ. ΚΑΡΔΙΤΣΑΣ		782	6	1	0	9	798
Π.Υ. ΣΟΦΑΔΩΝ		185	0	0	0	3	188
Π.Υ. ΜΟΥΖΑΚΙΟΥ		198	8	0	0	5	211
Π.Υ. ΠΑΛΑΜΑ		190	0	0	0	0	190
Π.Κ. ΧΑΛΑΝΔΡΙΤΣΑΣ	Δ.Π.Υ ΠΑΤΡΩΝ	357	28	15	0	0	400
6η Ε.Μ.Α.Κ. ΠΑΤΡΩΝ		0	0	0	0	0	0
1ος Π.Σ. ΠΑΤΡΩΝ		623	171	27	10	40	871
ΒΙ.ΠΕ. ΠΑΤΡΩΝ		878	195	21	0	8	1.102

ΥΠΗΡΕΣΙΑ - ΚΛΙΜΑΚΙΟ	ΥΠΗΡΕΣΙΑ ΠΟΥ ΑΝΗΚΕΙ	ΠΡΟΣΩΠΙΚΟ					ΣΥΝΟΛΟ
		ΠΥΡΟΣ. ΣΩΜΑ	ΠΕΖΟΠΟΡΑ ΤΜΗΜΑΤΑ	ΕΘΕΛΟ-ΝΤΕΣ	ΣΤΡΑΤΟΣ	ΑΛΛΕΣ ΔΥΝΑΜΕΙΣ	
Π.Υ. ΑΙΓΙΟΥ		388	0	1	0	0	389
Π.Κ. ΑΚΡΑΤΑΣ	Π.Υ. ΑΙΓΙΟΥ	96	0	8	0	2	106
Π.Υ. ΚΑΛΑΒΡΥΤΩΝ		221	5	0	0	40	266
Π.Υ. ΜΕΣΟΛΟΓΓΙΟΥ		1.008	32	8	0	59	1.107
Π.Υ. ΑΓΡΙΝΙΟΥ		1.003	75	15	2	2	1.097
Π.Κ. ΘΕΡΜΟΥ	Π.Υ. ΑΓΡΙΝΙΟΥ	270	9	17	0	10	306
Π.Υ. ΝΑΥΠΑΚΤΟΥ		686	142	0	4	16	848
Π.Υ. ΑΜΦΙΛΟΧΙΑΣ		458	92	0	0	3	553
Π.Υ. ΠΥΡΓΟΥ		1.132	0	17	0	28	1.177
Π.Κ. ΟΛΥΜΠΙΑΣ	Π.Υ. ΠΥΡΓΟΥ	490	16	7	0	8	521
Π.Κ. ΚΡΕΣΤΑΙΝΩΝ	Π.Υ. ΠΥΡΓΟΥ	593	38	0	0	5	636
Π.Υ. ΑΜΑΛΙΑΔΑΣ		565	7	23	0	7	602
Π.Υ. ΛΕΧΑΙΝΩΝ		1.432	58	19	1	0	1.510
Π.Υ. ΤΡΙΠΟΛΗΣ		612	51	0	0	38	701
Π.Κ. ΑΣΤΡΟΥΣ	Π.Υ. ΤΡΙΠΟΛΗΣ	67	11	1	0	8	87
Π.Κ. ΒΥΤΙΝΑΣ	Π.Υ. ΤΡΙΠΟΛΗΣ	69	0	0	0	5	74
Π.Κ. ΛΕΩΝΙΔΙΟΥ	Π.Υ. ΤΡΙΠΟΛΗΣ	51	30	2	0	2	85
Π.Υ. ΜΕΓΑΛΟΠΟΛΗΣ		422	200	0	0	36	658
Π.Κ. ΤΡΟΠΑΙΩΝ		49	12	0	0	5	66
Π.Υ. ΚΑΛΑΜΑΤΑΣ		1.246	9	58	0	115	1.428
Π.Κ. ΜΕΛΙΓΑΛΑ	Π.Υ. ΚΑΛΑΜΑΤΑΣ	575	12	1	0	46	634
Π.Υ. ΓΑΡΓΑΛΙΑΝΩΝ		151	5	0	0	11	167
Π.Κ. ΚΥΠΑΡΙΣΣΙΑΣ	Π.Υ. ΓΑΡΓΑΛΙΑΝΩΝ	214	16	0	0	32	262
Π.Κ. ΠΥΛΟΥ	Π.Υ. ΓΑΡΓΑΛΙΑΝΩΝ	103	9	0	0	9	121
Π.Υ. ΣΠΑΡΤΗΣ		340	156	4	0	75	575
Π.Υ. ΓΥΘΕΙΟΥ		413	84	43	0	40	580
Π.Κ. ΚΥΘΗΡΩΝ	Π.Υ. ΓΥΘΕΙΟΥ	78	8	0	0	24	110
Π.Υ. ΜΟΛΑΩΝ		253	21	0	0	127	401
Π.Κ. ΝΕΑΠΟΛΗΣ		65	0	1	0	5	71
Π.Υ. ΑΡΕΟΠΟΛΕΩΣ		852	138	63	0	124	1.177
Π.Υ. ΝΑΥΠΛΙΟΥ		744	48	13	0	226	1.031
Π.Κ. ΚΡΑΝΙΔΙΟΥ	Π.Υ. ΝΑΥΠΛΙΟΥ	272	14	23	0	39	348
Π.Κ. ΤΡΟΙΖΗΝΑΣ	Π.Υ. ΝΑΥΠΛΙΟΥ	133	7	10	0	30	180
Π.Υ. ΑΡΓΟΥΣ		491	35	0	0	8	534
Π.Υ. ΚΟΡΙΝΘΟΥ		1.114	64	157	5	108	1.448
Π.Κ. ΠΕΡΑΧΩΡΑΣ		120	12	16	0	61	209
Π.Υ. ΣΥΚΙΩΝΟΣ - ΚΙΑΤΟΥ		311	30	49	0	18	408
Π.Κ. ΕΥΡΩΣΤΙΝΗΣ	Π.Υ. ΚΙΑΤΟΥ	20	0	0	0	0	20
7η Ε.Μ.Α.Κ. ΛΑΜΙΑΣ		0	0	0	0	0	0
Π.Υ. ΛΑΜΙΑΣ		375	80	2	0	8	465
Π.Κ. ΑΤΑΛΑΝΤΗΣ	Π.Υ. ΛΑΜΙΑΣ	214	21	0	0	1	236
Π.Κ. ΔΟΜΟΚΟΥ	Π.Υ. ΛΑΜΙΑΣ	451	98	4	0	13	566
Π.Κ. ΑΜΦΙΚΛΕΙΑΣ	Π.Υ. ΛΑΜΙΑΣ	252	48	11	0	50	361
Π.Κ. ΣΤΥΛΙΔΑΣ	Π.Υ. ΛΑΜΙΑΣ	143	33	0	0	6	182
Π.Κ. ΑΓΙΟΥ ΚΩΝΣΤΑΝΤΙΝΟΥ	Π.Υ. ΛΑΜΙΑΣ	140	8	0	0	0	148
Π.Κ. ΑΡΓΥΡΟΧΩΡΙΟΥ		97	21	0	0	0	118
Π.Υ. ΜΑΚΡΑΚΩΜΗΣ		340	90	18	0	3	451
Π.Υ. ΚΑΡΠΕΝΗΣΙΟΥ		208	23	5	0	0	236
Π.Κ. ΦΟΥΡΝΑ		14	0	0	0	0	14
Π.Υ. ΑΜΦΙΣΣΑΣ	Π.Υ. ΚΑΡΠΕΝΗΣΙΟΥ	197	41	0	0	7	245
Π.Κ. ΛΙΔΩΡΙΚΙΟΥ	Π.Υ. ΑΜΦΙΣΣΑΣ	123	17	0	0	0	140
Π.Κ. ΠΟΛΥΔΡΟΣΟΥ	Π.Υ. ΑΜΦΙΣΣΑΣ	43	0	0	0	0	43
Π.Υ. ΙΤΕΑΣ		32	15	0	0	6	53
Π.Υ. ΛΙΒΑΔΕΙΑΣ		305	0	2	0	4	311
Π.Υ ΘΗΒΑΣ		498	37	0	0	8	543
Π.Υ. ΟΙΝΟΦΥΤΩΝ		87	0	25	0	15	127
Π.Κ. ΔΕΡΒΕΝΟΧΩΡΙΩΝ		14	0	0	0	3	17
Π.Υ. ΧΑΛΚΙΔΑΣ		738	8	200	0	30	976
Π.Κ. ΚΥΜΗΣ	Π.Υ. ΧΑΛΚΙΔΑΣ	77	0	16	0	2	95
Π.Κ. ΑΛΙΒΕΡΙΟΥ	Π.Υ. ΧΑΛΚΙΔΑΣ	285	40	71	0	30	426
Π.Κ. ΚΑΡΥΣΤΟΥ	Π.Υ. ΧΑΛΚΙΔΑΣ	371	56	7	0	239	673
Π.Κ. ΣΚΥΡΟΥ	Π.Υ. ΧΑΛΚΙΔΑΣ	39	0	18	0	0	57
Π.Υ. ΙΣΤΙΑΙΑΣ		351	73	8	0	5	437
Π.Κ. ΛΙΜΝΗΣ	Π.Υ. ΙΣΤΙΑΙΑΣ	110	7	2	0	16	135
Π.Κ. ΜΑΝΤΟΥΔΙΟΥ	Π.Υ. ΙΣΤΙΑΙΑΣ	113	0	7	0	0	120
Π.Υ. ΕΡΜΟΥΠΟΛΗΣ		109	0	27	0	159	295

ΥΠΗΡΕΣΙΑ - ΚΛΙΜΑΚΙΟ	ΥΠΗΡΕΣΙΑ ΠΟΥ ΑΝΗΚΕΙ	ΠΡΟΣΩΠΙΚΟ					ΣΥΝΟΛΟ
		ΠΥΡΟΣ. ΣΩΜΑ	ΠΕΖΟΠΟΡΑ ΤΜΗΜΑΤΑ	ΕΘΕΛΟ-ΝΤΕΣ	ΣΤΡΑΤΟΣ	ΑΛΛΕΣ ΔΥΝΑΜΕΙΣ	
Π.Κ. ΑΝΔΡΟΥ	Π.Υ. ΕΡΜΟΥΠΟΛΗΣ	205	0	87	0	30	322
Π.Κ. ΠΑΡΟΥ	Π.Υ. ΕΡΜΟΥΠΟΛΗΣ	100	0	0	0	15	115
Π.Κ. ΘΗΡΑΣ	Π.Υ. ΕΡΜΟΥΠΟΛΗΣ	120	0	0	0	6	126
Π.Κ. ΝΑΞΟΥ	Π.Υ. ΕΡΜΟΥΠΟΛΗΣ	8	0	0	0	4	12
Π.Κ. ΤΗΝΟΥ	Π.Υ. ΕΡΜΟΥΠΟΛΗΣ	34	0	0	0	0	34
Π.Υ. ΡΟΔΟΥ		61	8	1	10	42	122
Π.Κ. ΛΙΝΔΟΥ	Π.Υ. ΡΟΔΟΥ	75	0	5	0	43	123
Π.Κ. ΚΑΡΠΑΘΟΥ	Π.Υ. ΡΟΔΟΥ	101	0	4	0	8	113
Π.Κ. ΑΠΟΛΛΩΝΑ	Π.Υ. ΡΟΔΟΥ	112	22	7	6	22	169
Π.Υ. ΚΩ		173	0	9	0	69	251
Π.Κ. ΚΑΛΛΟΝΗΣ	Π.Υ. ΜΥΤΙΛΗΝΗΣ	322	128	46	4	36	536
Π.Κ. ΑΓΙΑΣΟΥ	Π.Υ. ΜΥΤΙΛΗΝΗΣ	112	36	38	0	15	201
Π.Κ. ΠΛΩΜΑΡΙΟΥ	Π.Υ. ΜΥΤΙΛΗΝΗΣ	62	11	18	0	11	102
Π.Υ. ΜΥΤΗΛΙΝΗΣ		97	24	2	4	10	137
Π.Υ. ΜΥΡΙΝΑΣ ΛΗΜΝΟΥ		205	0	0	28	5	238
Π.Υ. ΧΙΟΥ		354	60	134	51	80	679
Π.Κ. ΚΑΡΔΑΜΥΛΩΝ	Π.Υ. ΧΙΟΥ	259	41	80	59	56	495
Π.Κ. ΑΡΜΟΛΙΩΝ		232	34	27	30	77	400
Π.Υ. ΣΑΜΟΥ		222	84	86	0	10	402
Π.Κ. ΙΚΑΡΙΑΣ	Π.Υ. ΣΑΜΟΥ	9	0	0	0	0	9
Π.Κ. ΚΑΡΛΟΒΑΣΙΟΥ	Π.Υ. ΣΑΜΟΥ	41	0	42	0	6	89
Π.Κ. ΡΑΧΩΝ ΙΚΑΡΙΑΣ		5	0	0	0	0	5
Π.Κ. ΜΟΙΡΩΝ	Δ.Π.Υ. ΗΡΑΚΛΕΙΟΥ	183	32	0	0	15	230
Π.Κ. ΧΕΡΣΟΝΗΣΟΥ	Δ.Π.Υ. ΗΡΑΚΛΕΙΟΥ	132	17	0	6	2	157
Π.Κ. ΠΥΡΓΟΥ ΜΟΝΟΦΑΤΣΙΟΥ		179	0	0	0	0	179
Π.Κ. ΑΝΩ ΒΙΑΝΝΟΥ		43	0	2	0	1	46
1ος Π.Σ. ΗΡΑΚΛΕΙΟΥ		376	142	3	0	18	539
4ος Π.Σ. ΗΡΑΚΛΕΙΟΥ		0	0	0	0	0	0
Π.Υ. ΒΡΥΣΣΩΝ	Δ.Π.Υ. ΧΑΝΙΩΝ	103	6	0	0	0	109
Π.Κ. ΚΑΝΤΑΝΟΥ	Δ.Π.Υ. ΧΑΝΙΩΝ	39	0	6	0	2	47
1ος Π.Σ. ΧΑΝΙΩΝ		475	63	20	17	55	630
Π.Υ. ΚΑΣΤΕΛΛΙΟΥ		280	40	6	4	18	348
Π.Υ. ΡΕΘΥΜΝΗΣ		190	52	5	0	0	247
Π.Κ. ΣΠΗΛΙΟΥ	Π.Υ. ΡΕΘΥΜΝΟΥ	290	134	25	2	80	531
Π.Κ. ΓΑΡΑΖΟΥ	Π.Υ. ΡΕΘΥΜΝΟΥ	20	6	0	0	2	28
Π.Κ. ΠΕΡΑΜΑΤΟΣ	Π.Υ. ΡΕΘΥΜΝΟΥ	33	8	5	0	0	46
Π.Κ. ΑΓ. ΦΩΤΕΙΝΗΣ		54	0	0	0	0	54
Π.Κ. ΕΠΙΣΚΟΠΗΣ	Π.Υ. ΡΕΘΥΜΝΟΥ	59	9	0	0	2	70
Π.Υ. ΑΓ.ΝΙΚΟΛΑΟΥ		207	30	0	0	58	295
Π.Κ. ΤΖΕΡΜΙΑΔΟΥ		26	0	0	0	0	26
Π.Υ. ΙΕΡΑΠΕΤΡΑΣ		144	14	19	0	68	245
Π.Κ. ΣΗΤΕΙΑΣ	Π.Υ. ΙΕΡΑΠΕΤΡΑΣ	178	7	5	2	22	214
Π.Κ. ΘΥΝΑΛΙΩΝ	Δ.Π.Υ. ΚΕΡΚΥΡΑΣ	365	108	30	5	98	606
Π.Κ. ΑΡΓΥΡΑΔΩΝ	Δ.Π.Υ. ΚΕΡΚΥΡΑΣ	298	75	13	2	148	536
Π.Κ. ΓΑΙΟΥ ΠΑΞΩΝ		4	0	0	0	0	4
1ος Π.Σ. ΚΕΡΚΥΡΑΣ		549	248	16	4	191	1.008
Π.Υ. ΛΕΥΚΑΔΑΣ		533	38	1	0	76	648
Π.Κ. ΒΑΣΙΛΙΚΗΣ	Π.Υ. ΛΕΥΚΑΔΑΣ	63	0	1	0	1	65
Π.Υ. ΑΡΓΟΣΤΟΛΙΟΥ		872	181	108	0	47	1.208
Π.Κ. ΣΑΜΗΣ	Π.Υ. ΑΡΓΟΣΤΟΛΙΟΥ	112	12	30	0	2	156
Π.Κ. ΙΘΑΚΗΣ		25	7	1	0	8	41
Π.Κ. ΛΗΞΟΥΡΙΟΥ	Π.Υ. ΑΡΓΟΣΤΟΛΙΟΥ	333	46	73	0	5	457
Π.Υ. ΖΑΚΥΝΘΟΥ		755	0	19	0	99	873
Π.Κ. ΕΛΑΤΙΩΝ		449	72	7	1	43	572
ΣΥΝΟΛΟ		61.824	7.130	2.903	659	5.034	77.550

E14 ΚΑΤΑΣΤΑΣΗ ΜΕΣΩΝ ΕΤΟΥΣ 2011

(ΣΥΓΚΕΝΤΡΩΤΙΚΑ ΑΝΑ ΥΠΗΡΕΣΙΑ)

		ΠΥΡΟΣ. ΟΧΗΜ.	ΟΧΗΜ. ΟΤΑ	ΒΥΤΙΟ-ΦΟΡΑ	ΜΗΧΑΝΗΜΑΤΑ	ΕΛΙΚΟ-ΠΤΕΡΑ	Α/Φ CL415	Α/Φ CL215	Α/Φ PZL	Α/Φ GRU.	ΣΥΝΟΛΟ
1ος Π.Σ. ΑΘΗΝΩΝ		1	0	0	0	0	0	0	0	0	1
2ος Π.Σ. ΑΘΗΝΩΝ		0	0	0	0	0	0	0	0	0	0
4ος Π.Σ. ΑΘΗΝΩΝ		0	0	0	0	0	0	0	0	0	0
6ος Π.Σ. ΑΘΗΝΩΝ		13	5	1	0	0	0	0	0	0	19
7ος Π.Σ. ΑΘΗΝΩΝ		4	0	0	0	0	0	0	0	0	4
8ος Π.Σ. ΑΘΗΝΩΝ		67	37	16	0	1	2	0	0	0	123
9ος Π.Σ. ΑΘΗΝΩΝ		10	13	1	0	0	0	0	0	0	24
10ος Π.Σ. ΑΘΗΝΩΝ		74	7	17	1	3	0	0	0	0	102
12ος Π.Σ. ΑΘΗΝΩΝ		19	0	1	0	0	0	0	0	0	20
Π.Κ. ΣΑΛΑΜΙΝΑΣ - Δ.Π.Υ.ΠΕΙΡΑΙΑ	Δ.Π.Υ. ΠΕΙΡΑΙΑ	15	3	0	0	0	0	0	0	0	18
Π.Κ. ΑΙΓΙΝΑΣ	Δ.Π.Υ. ΠΕΙΡΑΙΑ	12	0	6	0	0	0	0	0	0	18
4ος Π.Σ. ΠΕΙΡΑΙΑ		7	0	0	0	0	0	0	0	0	7
Π.Υ. ΕΛΕΥΣΙΝΑΣ		86	14	21	2	6	2	2	0	0	133
Π.Κ. ΒΙΛΛΙΩΝ	Π.Υ. ΕΛΕΥΣΙΝΑΣ	21	7	2	0	0	2	0	0	0	32
Π.Υ. ΜΕΓΑΡΩΝ		11	0	3	0	0	0	0	0	0	14
Π.Υ. ΛΑΥΡΙΟΥ		225	6	36	7	2	2	0	0	0	278
Π.Υ. ΝΕΑΣ ΜΑΚΡΗΣ		46	14	14	2	1	0	1	0	0	78
Π.Υ. ΚΡΩΠΙΑΣ		116	36	13	1	4	5	2	0	0	177
Π.Υ.ΜΑΡΚΟΠΟΥΛΟΥ		156	22	16	1	7	7	0	0	0	209
Π.Υ. ΚΟΜΟΤΗΝΗΣ		181	0	1	1	0	0	0	0	0	183
Π.Κ. ΣΑΠΠΩΝ	Π.Υ. ΚΟΜΟΤΗΝΗΣ	41	0	0	0	0	0	0	0	0	41
Π.Κ. ΙΑΣΜΟΥ	Π.Υ. ΚΟΜΟΤΗΝΗΣ	95	0	0	0	0	0	0	0	0	95
Π.Υ. ΒΙ.ΠΕ. ΚΟΜΟΤΗΝΗΣ		10	0	0	0	0	0	0	0	0	10
Π.Υ. ΚΑΒΑΛΑΣ		24	5	0	1	0	0	0	0	0	30
Π.Κ. ΘΑΣΟΥ	Π.Υ. ΚΑΒΑΛΑΣ	33	3	12	0	0	0	0	2	0	50
Π.Υ. ΕΛΕΥΘΕΡΟΥΠΟΛΗΣ		73	6	0	7	0	0	0	2	0	88
Π.Υ. ΧΡΥΣΟΥΠΟΛΗΣ		73	0	8	1	0	0	0	0	0	82
Π.Υ. ΔΡΑΜΑΣ		222	17	0	10	1	4	0	10	0	264
Π.Κ. ΝΕΥΡΟΚΟΠΙΟΥ	Π.Υ. ΔΡΑΜΑΣ	33	0	0	0	0	0	0	0	0	33
Π.Κ. ΠΑΡΑΝΕΣΤΙΟΥ		17	0	0	0	0	0	0	0	0	17
Π.Υ. ΞΑΝΘΗΣ		219	0	13	2	0	8	0	0	0	242
Π.Κ. ΣΤΑΥΡΟΥΠΟΛΗΣ	Π.Υ. ΞΑΝΘΗΣ	29	0	0	0	0	0	0	0	0	29
Π.Υ. ΒΙ.ΠΕ. ΞΑΝΘΗΣ		19	1	0	10	0	0	0	0	0	30
Π.Υ. ΑΛΕΞΑΝΔΡΟΥΠΟΛΗΣ		256	26	20	43	10	14	5	0	0	374
Π.Κ. ΣΑΜΟΘΡΑΚΗΣ	Π.Υ. ΑΛΕΞΑΝΔΡΟΥΠΟΛΗΣ	6	0	0	0	0	0	0	0	0	6
Π.Υ. ΟΡΕΣΤΙΑΔΑΣ		112	0	0	0	0	0	0	0	0	112
Π.Κ. ΔΙΚΑΙΩΝ	Π.Υ. ΟΡΕΣΤΙΑΔΑΣ	21	0	0	0	0	0	0	0	0	21
Π.Υ. ΔΙΔΥΜΟΤΕΙΧΟΥ		76	0	0	1	0	0	0	0	0	77
Π.Κ. ΣΟΥΦΛΙΟΥ	Π.Υ. ΔΙΔΥΜΟΤΕΙΧΟΥ	8	0	0	0	0	0	0	0	0	8
1ος Π.Σ. ΘΕΣΣΑΛΟΝΙΚΗΣ		44	5	11	7	0	0	2	0	0	69
2ος Π.Σ. ΘΕΣΣΑΛΟΝΙΚΗΣ		46	1	3	1	0	0	0	0	0	51
Π.Κ. ΣΤΑΥΡΟΥ ΘΕΣΣΑΛΟΝΙΚΗΣ	Δ.Π.Υ. ΘΕΣΣΑΛΟΝΙΚΗΣ	48	3	1	3	0	0	0	0	0	55
Π.Κ. ΛΑΓΚΑΔΑ	Δ.Π.Υ. ΘΕΣΣΑΛΟΝΙΚΗΣ	105	1	2	2	0	2	3	0	0	115
3ος Π.Σ. ΘΕΣΣΑΛΟΝΙΚΗΣ		62	9	8	2	1	0	1	0	0	83
6ος Π.Σ. ΘΕΣΣΑΛΟΝΙΚΗΣ		231	0	2	17	0	1	0	0	0	251
2η Ε.Μ.Α.Κ. (ΘΕΣ/ΚΗ)		171	0	2	7	0	0	0	0	0	180
Π.Υ. ΣΕΡΡΩΝ		124	0	0	0	0	0	0	0	0	124
Π.Κ. ΝΙΓΡΙΤΑΣ	Π.Υ. ΣΕΡΡΩΝ	90	0	0	0	0	0	0	0	0	90
Π.Κ. ΣΙΔΗΡΟΚΑΣΤΡΟΥ	Π.Υ. ΣΕΡΡΩΝ	83	0	0	0	0	0	0	0	0	83
ΕΘ.Π.Σ. ΑΝΩ ΠΟΡΟΙΩΝ ΣΕΡΡΩΝ		81	0	0	0	0	0	0	0	0	81
Π.Κ. ΡΟΔΟΛΙΒΟΥΣ	Π.Υ. ΣΕΡΡΩΝ	105	0	0	0	0	0	0	0	0	105
Π.Κ. ΝΕΑΣ ΖΙΧΝΗΣ	Π.Υ. ΣΕΡΡΩΝ	144	0	0	0	0	0	0	0	0	144
Π.Υ. ΠΟΛΥΓΥΡΟΥ		59	1	1	9	0	0	0	0	0	70
Π.Κ. ΑΡΝΑΙΑΣ	Π.Υ. ΠΟΛΥΓΥΡΟΥ	34	0	1	1	0	1	0	0	0	37
Π.Κ. ΝΕΟΥ ΜΑΡΜΑΡΑ	Π.Υ. ΠΟΛΥΓΥΡΟΥ	70	15	3	8	1	3	6	0	0	106
Π.Κ. ΚΑΣΣΑΝΔΡΑΣ	Π.Υ. ΠΟΛΥΓΥΡΟΥ	69	7	0	4	0	0	0	0	0	80
Π.Υ. ΙΕΡΙΣΣΟΥ		38	0	5	8	0	0	0	0	0	51
Π.Κ. ΚΑΡΥΩΝ ΑΓ. ΟΡΟΥΣ	Π.Υ. ΠΟΛΥΓΥΡΟΥ	0	0	0	0	0	0	0	0	0	0
Π.Υ. ΚΙΛΚΙΣ		276	3	2	4	0	0	0	0	0	285
Π.Κ. ΜΟΥΡΙΩΝ	Π.Υ. ΚΙΛΚΙΣ	55	0	0	0	0	0	1	0	0	56
Π.Υ. ΒΙ.ΠΕ. ΚΙΛΚΙΣ		97	0	0	0	0	0	0	0	0	97
Π.Υ. ΓΟΥΜΕΝΙΣΣΑΣ	Π.Υ. ΚΙΛΚΙΣ	113	0	0	6	0	0	0	0	0	119
Π.Υ. ΕΔΕΣΣΑΣ		192	0	4	1	1	0	0	0	0	198
Π.Υ. ΓΙΑΝΝΙΤΣΩΝ		330	0	0	3	0	0	0	0	0	333
Π.Υ. ΑΡΙΔΑΙΑΣ		91	1	0	0	0	0	0	0	0	92
Π.Υ. ΒΕΡΟΙΑΣ		120	3	3	12	0	0	0	0	0	138
Π.Κ. ΒΕΡΓΙΝΑΣ	Π.Υ. ΒΕΡΟΙΑΣ	71	2	2	7	0	0	0	0	0	82
ΕΘ.Π.Σ. ΜΑΚΕΔΟΝΙΔΟΣ	Π.Υ. ΒΕΡΟΙΑΣ	5	0	0	0	0	0	0	0	0	5
Π.Υ. ΝΑΟΥΣΑΣ		89	0	11	8	0	2	0	0	0	110
Π.Υ. ΑΛΕΞΑΝΔΡΕΙΑΣ		58	1	0	3	0	0	0	0	0	62
Π.Υ. ΚΑΤΕΡΙΝΗΣ		126	1	2	3	0	0	0	0	0	132
Π.Κ. ΚΟΛΙΝΔΡΟΥ		22	0	0	0	0	0	0	0	0	22
Π.Υ. ΛΙΤΟΧΩΡΟΥ	Π.Υ. ΚΑΤΕΡΙΝΗΣ	25	1	0	0	0	0	0	0	0	26
Π.Υ. ΚΟΖΑΝΗΣ		147	19	11	10	0	1	0	0	0	188
Π.Κ. ΝΕΑΠΟΛΗΣ	Π.Υ. ΚΟΖΑΝΗΣ	57	1	3	2	0	0	0	0	0	63
Π.Κ. ΣΕΡΒΙΩΝ		28	1	0	0	0	0	0	0	0	29
Π.Υ. ΠΤΟΛΕΜΑΙΔΑΣ		187	9	6	11	0	0	0	0	0	213
Π.Υ. ΦΛΩΡΙΝΑΣ		272	1	0	0	0	0	0	0	0	273
Π.Υ. ΚΑΣΤΟΡΙΑΣ		88	0	2	1	0	0	0	0	0	91
Π.Κ. ΝΕΣΤΟΡΙΟΥ	Π.Υ. ΚΑΣΤΟΡΙΑΣ	12	0	2	0	0	0	0	0	0	14
Π.Κ. ΑΡΓΟΥΣ ΟΡΕΣΤΙΚΟΥ		68	0	0	0	0	0	0	0	0	68

		ΠΥΡΟΣ. ΟΧΗΜ.	ΟΧΗΜ. ΟΤΑ	ΒΥΤΙΟ-ΦΟΡΑ	ΜΗΧΑΝΗΜΑΤΑ	ΕΛΙΚΟ-ΠΤΕΡΑ	Α/Φ CL415	Α/Φ CL215	Α/Φ PZL	Α/Φ GRU.	ΣΥΝΟΛΟ
Π.Κ. ΕΠΤΑΧΩΡΙΟΥ		18	0	0	1	0	0	0	0	0	19
Π.Υ. ΓΡΕΒΕΝΩΝ		119	0	0	0	0	0	0	0	0	119
Π.Κ. ΔΕΣΚΑΤΗΣ	Π.Υ. ΓΡΕΒΕΝΩΝ	28	0	0	0	0	0	0	0	0	28
Π.Κ. ΠΕΡΙΒΟΛΙΟΥ	Π.Υ. ΓΡΕΒΕΝΩΝ	7	0	0	0	0	0	0	0	0	7
Π.Κ. ΚΡΑΝΙΑΣ		3	0	0	0	0	0	0	0	0	3
Π.Κ. ΜΕΤΣΟΒΟΥ	Δ.Π.Υ. ΙΩΑΝΝΙΝΩΝ	33	0	0	1	0	0	0	0	0	34
Π.Κ. ΔΕΛΒΙΝΑΚΙΟΥ	Δ.Π.Υ. ΙΩΑΝΝΙΝΩΝ	168	0	0	0	2	5	0	0	0	175
Π.Κ. ΜΗΛΙΩΤΑΔΩΝ	Δ.Π.Υ. ΙΩΑΝΝΙΝΩΝ	24	2	0	0	0	1	0	0	0	27
Π.Κ. ΒΟΥΤΣΑΡΟΥ		28	0	0	0	0	0	1	0	0	29
3ος Π.Σ. (ΒΙ.ΠΕ.) ΙΩΑΝΝΙΝΩΝ		1	0	0	0	0	0	0	0	0	1
1ος Π.Σ. ΙΩΑΝΝΙΝΩΝ		244	28	8	0	7	11	4	0	0	302
2ος Π.Σ. ΙΩΑΝΝΙΝΩΝ		167	0	2	0	1	2	3	0	0	175
Π.Υ. ΚΟΝΙΤΣΑΣ		88	0	0	1	3	2	0	0	0	94
Π.Υ. ΗΓΟΥΜΕΝΙΤΣΑΣ		169	0	0	0	1	0	1	0	0	171
Π.Κ. ΠΑΡΑΜΥΘΙΑΣ	Π.Υ. ΗΓΟΥΜΕΝΙΤΣΑΣ	82	0	0	0	0	1	0	0	0	83
Π.Κ. ΦΙΛΙΑΤΩΝ	Π.Υ. ΗΓΟΥΜΕΝΙΤΣΑΣ	233	0	2	0	0	2	1	0	0	238
Π.Υ. ΑΡΤΑΣ		402	4	7	9	1	0	2	2	0	427
Π.Κ. ΑΣΤΡΟΧΩΡΙΟΥ	Π.Υ. ΑΡΤΑΣ	30	0	1	0	0	1	0	0	0	32
Π.Κ. ΑΝΩ ΑΘΑΜΑΝΙΟΥ		21	0	0	0	0	0	0	0	0	21
Π.Υ. ΠΡΕΒΕΖΑΣ		170	7	6	6	0	0	1	0	0	190
Π.Υ. ΦΙΛΛΙΠΙΑΔΑΣ		196	4	6	0	1	2	3	1	0	213
Π.Κ. ΘΕΣΠΡΩΤΙΚΟΥ		46	0	2	1	0	0	0	0	0	49
Π.Υ. ΠΑΡΓΑΣ		98	0	2	0	1	0	5	0	0	106
Π.Κ. ΑΓΙΑΣ	Δ.Π.Υ. ΛΑΡΙΣΑΣ	47	2	0	0	0	0	0	0	0	49
Π.Κ. ΦΑΡΣΑΛΩΝ	Δ.Π.Υ. ΛΑΡΙΣΑΣ	276	30	1	2	0	1	1	0	0	311
1ος Π.Σ. ΛΑΡΙΣΑΣ		437	9	3	0	0	0	0	0	0	449
3ος Π.Σ. (ΒΙ.ΠΕ.) ΛΑΡΙΣΑΣ		79	40	9	5	2	4	2	0	0	141
Π.Υ. ΕΛΑΣΣΩΝΑΣ	Δ.Π.Υ. ΛΑΡΙΣΑΣ	147	0	5	7	2	2	0	0	0	163
Π.Υ. ΒΟΛΟΥ		152	17	14	5	0	0	2	0	0	190
Π.Κ. ΑΛΜΥΡΟΥ	Π.Υ. ΒΟΛΟΥ	148	0	0	0	3	0	2	0	0	153
Π.Κ. ΣΚΟΠΕΛΟΥ	Π.Υ. ΒΟΛΟΥ	7	3	0	0	0	0	0	0	0	10
Π.Κ. ΣΚΙΑΘΟΥ	Π.Υ. ΒΟΛΟΥ	2	0	0	0	0	0	0	0	0	2
Π.Κ. ΑΛΟΝΝΗΣΟΥ	Π.Υ. ΒΟΛΟΥ	0	0	0	0	0	0	0	0	0	0
Π.Κ. ΑΡΓΑΛΑΣΤΗΣ	Π.Υ. ΒΟΛΟΥ	7	22	0	7	1	2	2	0	0	41
2ος Π.Σ. (ΒΙ.ΠΕ.) ΒΟΛΟΥ		95	0	0	0	0	2	0	0	0	97
Π.Υ. ΤΡΙΚΑΛΩΝ		94	5	0	1	0	0	0	0	0	100
Π.Κ. ΟΙΧΑΛΙΑΣ	Π.Υ. ΤΡΙΚΑΛΩΝ	36	1	1	0	0	0	0	0	0	38
Π.Κ. ΠΥΛΗΣ		30	0	0	0	0	0	0	0	0	30
Π.Υ ΚΑΛΑΜΠΑΚΑΣ		139	0	1	1	0	2	0	0	0	143
Π.Υ. ΚΑΡΔΙΤΣΑΣ		487	5	2	2	0	0	0	0	0	496
Π.Υ. ΣΟΦΑΔΩΝ		94	2	2	6	0	0	0	0	0	104
Π.Υ. ΜΟΥΖΑΚΙΟΥ		71	4	2	2	0	0	0	0	0	79
Π.Υ. ΠΑΛΑΜΑ		91	2	1	1	0	0	0	0	0	95
Π.Κ. ΧΑΛΑΝΔΡΙΤΣΑΣ	Δ.Π.Υ ΠΑΤΡΩΝ	160	13	7	7	0	0	1	1	0	189
6η Ε.Μ.Α.Κ. ΠΑΤΡΩΝ		0	0	0	0	0	0	0	0	0	0
1ος Π.Σ. ΠΑΤΡΩΝ		391	9	37	12	2	0	0	10	0	461
Π.Υ. (ΒΙ.ΠΕ.) ΠΑΤΡΩΝ		323	21	0	0	2	2	5	0	0	353
Π.Υ. ΑΙΓΙΟΥ		177	0	0	2	0	0	0	0	0	179
Π.Κ. ΑΚΡΑΤΑΣ	Π.Υ. ΑΙΓΙΟΥ	44	0	0	0	0	0	0	0	0	44
Π.Υ. ΚΑΛΑΒΡΥΤΩΝ		98	4	1	0	0	0	0	0	0	103
Π.Υ. ΜΕΣΟΛΟΓΓΙΟΥ		415	1	7	8	1	0	2	15	2	451
Π.Υ. ΑΓΡΙΝΙΟΥ		349	28	6	1	2	2	8	29	0	425
Π.Κ. ΘΕΡΜΟΥ	Π.Υ. ΑΓΡΙΝΙΟΥ	98	12	7	11	0	3	6	8	1	146
Π.Υ. ΝΑΥΠΑΚΤΟΥ		241	26	8	6	7	5	9	6	0	308
Π.Υ. ΑΜΦΙΛΟΧΙΑΣ		204	8	3	1	3	4	2	12	0	237
Π.Υ. ΠΥΡΓΟΥ		511	4	6	9	2	0	0	3	0	535
Π.Κ. ΟΛΥΜΠΙΑΣ	Π.Υ. ΠΥΡΓΟΥ	229	4	0	0	0	2	2	5	0	242
Π.Κ. ΚΡΕΣΤΑΙΝΩΝ	Π.Υ. ΠΥΡΓΟΥ	300	6	11	1	3	3	3	10	0	337
Π.Υ. ΑΜΑΛΙΑΔΑΣ		257	9	3	3	1	0	1	13	0	287
Π.Υ. ΛΕΧΑΙΝΩΝ		636	3	2	0	2	2	0	5	0	650
Π.Υ. ΤΡΙΠΟΛΗΣ		263	18	22	7	1	6	2	14	0	333
Π.Κ. ΑΣΤΡΟΥΣ	Π.Υ. ΤΡΙΠΟΛΗΣ	33	0	4	3	0	0	2	2	0	44
Π.Κ. ΒΥΤΙΝΑΣ	Π.Υ. ΤΡΙΠΟΛΗΣ	31	1	0	0	0	0	0	0	0	32
Π.Κ. ΛΕΩΝΙΔΙΟΥ	Π.Υ. ΤΡΙΠΟΛΗΣ	21	0	0	0	0	0	2	0	0	23
Π.Υ. ΜΕΓΑΛΟΠΟΛΗΣ		106	74	26	3	5	5	11	20	0	250
Π.Κ. ΤΡΟΠΑΙΩΝ		20	2	2	0	1	0	0	4	0	29
Π.Υ. ΚΑΛΑΜΑΤΑΣ		542	14	11	11	1	2	0	19	0	600
Π.Κ. ΜΕΛΙΓΑΛΑ	Π.Υ. ΚΑΛΑΜΑΤΑΣ	273	17	15	4	0	0	2	12	0	323
Π.Υ. ΓΑΡΓΑΛΙΑΝΩΝ		75	0	2	0	0	0	0	2	0	79
Π.Κ. ΚΥΠΑΡΙΣΣΙΑΣ	Π.Υ. ΓΑΡΓΑΛΙΑΝΩΝ	88	6	13	4	0	0	0	5	0	116
Π.Κ. ΠΥΛΟΥ	Π.Υ. ΓΑΡΓΑΛΙΑΝΩΝ	45	2	1	2	0	0	0	4	0	54
Π.Υ. ΣΠΑΡΤΗΣ		157	3	16	7	1	2	3	7	0	196
Π.Υ. ΓΥΘΕΙΟΥ		139	31	14	2	3	4	0	10	0	203
Π.Κ. ΚΥΘΗΡΩΝ	Π.Υ. ΓΥΘΕΙΟΥ	30	3	9	0	0	0	0	0	0	42
Π.Υ. ΜΟΛΑΩΝ		105	17	28	13	0	2	0	8	0	173
Π.Κ. ΝΕΑΠΟΛΗΣ		23	0	4	2	0	0	0	0	0	29
Π.Υ. ΑΡΕΟΠΟΛΕΩΣ		257	47	52	4	3	16	0	29	0	408
Π.Υ. ΝΑΥΠΛΙΟΥ		313	1	55	13	0	0	1	4	0	387
Π.Κ. ΚΡΑΝΙΔΙΟΥ	Π.Υ. ΝΑΥΠΛΙΟΥ	108	1	12	9	0	3	1	9	0	143
Π.Κ. ΤΡΟΙΖΗΝΑΣ	Π.Υ. ΝΑΥΠΛΙΟΥ	52	2	7	1	2	2	0	2	0	68
Π.Υ. ΑΡΓΟΥΣ		203	27	25	0	1	10	0	2	0	268
Π.Υ. ΚΟΡΙΝΘΟΥ		480	33	45	7	2	5	0	11	0	583
Π.Κ. ΠΕΡΑΧΩΡΑΣ		54	2	8	2	0	0	0	0	0	66

		ΠΥΡΟΣ. ΟΧΗΜ.	ΟΧΗΜ. ΟΤΑ	ΒΥΤΙΟ-ΦΟΡΑ	ΜΗΧΑΝΗΜΑΤΑ	ΕΛΙΚΟ-ΠΤΕΡΑ	Α/Φ CL415	Α/Φ CL215	Α/Φ PZL	Α/Φ GRU.	ΣΥΝΟΛΟ
Π.Υ. ΣΥΚΙΩΝΟΣ - ΚΙΑΤΟΥ		155	5	9	0	0	2	0	4	0	175
Π.Κ. ΕΥΡΩΣΤΙΝΗΣ	Π.Υ. ΚΙΑΤΟΥ	8	2	0	0	0	0	0	0	0	10
7η Ε.Μ.Α.Κ. ΛΑΜΙΑΣ		0	0	0	0	0	0	0	0	0	0
Π.Υ. ΛΑΜΙΑΣ		168	1	3	5	0	2	2	3	0	184
Π.Κ. ΑΤΑΛΑΝΤΗΣ	Π.Υ. ΛΑΜΙΑΣ	102	0	2	2	0	0	0	2	0	108
Π.Κ. ΔΟΜΟΚΟΥ	Π.Υ. ΛΑΜΙΑΣ	170	0	8	10	2	2	6	13	0	211
Π.Κ. ΑΜΦΙΚΛΕΙΑΣ	Π.Υ. ΛΑΜΙΑΣ	108	0	15	0	2	6	3	6	0	140
Π.Κ. ΣΤΥΛΙΔΑΣ	Π.Υ. ΛΑΜΙΑΣ	57	0	3	3	0	0	0	7	0	70
Π.Κ. ΑΓΙΟΥ ΚΩΝΣΤΑΝΤΙΝΟΥ	Π.Υ. ΛΑΜΙΑΣ	67	0	0	2	0	0	2	0	0	71
Π.Κ. ΑΡΓΥΡΟΧΩΡΙΟΥ		44	0	3	2	0	0	2	4	0	55
Π.Υ. ΜΑΚΡΑΚΩΜΗΣ		161	2	8	1	0	0	2	14	0	188
Π.Υ. ΚΑΡΠΕΝΗΣΙΟΥ		64	2	0	0	3	0	0	6	0	75
Π.Κ. ΦΟΥΡΝΑ	Π.Υ. ΚΑΡΠΕΝΗΣΙΟΥ	5	0	0	0	0	0	0	0	0	5
Π.Υ. ΑΜΦΙΣΣΑΣ		55	6	7	1	0	2	4	4	0	79
Π.Κ. ΛΙΔΩΡΙΚΙΟΥ	Π.Υ. ΑΜΦΙΣΑΣ	26	0	3	3	2	2	0	2	0	38
Π.Κ. ΠΟΛΥΔΡΟΣΟΥ	Π.Υ. ΑΜΦΙΣΣΑΣ	20	0	0	0	0	0	0	0	0	20
Π.Υ. ΙΤΕΑΣ		20	0	0	0	0	2	0	0	0	22
Π.Υ. ΛΙΒΑΔΕΙΑΣ		131	12	3	2	0	0	1	5	0	154
Π.Υ ΘΗΒΑΣ		221	0	11	3	3	4	6	0	0	248
Π.Υ. ΟΙΝΟΦΥΤΩΝ		38	13	1	1	0	2	0	0	0	55
Π.Κ. ΔΕΡΒΕΝΟΧΩΡΙΩΝ		6	0	0	0	0	0	0	0	0	6
Π.Υ. ΧΑΛΚΙΔΑΣ		320	73	10	3	1	4	0	0	0	411
Π.Κ. ΚΥΜΗΣ	Π.Υ. ΧΑΛΚΙΔΑΣ	38	0	0	2	0	0	0	0	0	40
Π.Κ. ΑΛΙΒΕΡΙΟΥ	Π.Υ. ΧΑΛΚΙΔΑΣ	150	14	12	6	1	0	1	0	0	184
Π.Κ. ΚΑΡΥΣΤΟΥ	Π.Υ. ΧΑΛΚΙΔΑΣ	106	47	18	5	4	8	2	0	0	190
Π.Κ. ΣΚΥΡΟΥ	Π.Υ. ΧΑΛΚΙΔΑΣ	18	0	1	0	0	0	0	0	0	19
Π.Υ. ΙΣΤΙΑΙΑΣ		172	27	3	9	1	7	4	2	0	225
Π.Κ. ΛΙΜΝΗΣ	Π.Υ. ΙΣΤΙΑΙΑΣ	54	1	1	9	2	2	0	0	0	69
Π.Κ. ΜΑΝΤΟΥΔΙΟΥ	Π.Υ. ΙΣΤΙΑΙΑΣ	58	0	0	2	0	0	0	0	0	60
Π.Υ. ΕΡΜΟΥΠΟΛΗΣ		49	5	23	4	3	0	4	0	0	88
Π.Κ. ΑΝΔΡΟΥ	Π.Υ. ΕΡΜΟΥΠΟΛΗΣ	78	20	8	0	2	7	2	0	0	117
Π.Κ. ΠΑΡΟΥ	Π.Υ. ΕΡΜΟΥΠΟΛΗΣ	37	0	8	3	0	2	0	0	0	50
Π.Κ. ΝΑΞΟΥ	Π.Υ. ΕΡΜΟΥΠΟΛΗΣ	43	0	1	0	0	0	0	0	0	44
Π.Κ. ΘΗΡΑΣ	Π.Υ. ΕΡΜΟΥΠΟΛΗΣ	3	0	0	3	0	0	0	0	0	6
Π.Κ. ΤΗΝΟΥ	Π.Υ. ΕΡΜΟΥΠΟΛΗΣ	14	0	0	0	0	0	0	0	0	14
Π.Υ. ΡΟΔΟΥ		29	11	5	9	0	0	0	0	0	54
Π.Κ. ΛΙΝΔΟΥ	Π.Υ. ΡΟΔΟΥ	40	14	4	1	0	0	0	0	0	59
Π.Κ. ΚΑΡΠΑΘΟΥ	Π.Υ. ΡΟΔΟΥ	34	0	3	2	0	0	0	0	0	39
Π.Κ. ΑΠΟΛΛΩΝΑ	Π.Υ. ΡΟΔΟΥ	51	10	3	2	0	0	0	0	0	66
Π.Υ. ΚΩ		62	11	17	14	0	0	0	0	0	104
Π.Υ. ΜΥΤΙΛΗΝΗΣ		43	2	0	0	0	0	0	0	0	45
Π.Κ. ΚΑΛΛΟΝΗΣ	Π.Υ. ΜΥΤΙΛΗΝΗΣ	143	8	9	4	1	0	1	16	0	182
Π.Κ. ΑΓΙΑΣΟΥ	Π.Υ. ΜΥΤΙΛΗΝΗΣ	41	0	0	0	1	4	0	6	0	52
Π.Κ. ΠΛΩΜΑΡΙΟΥ	Π.Υ. ΜΥΤΙΛΗΝΗΣ	30	1	0	0	0	0	0	0	0	31
Π.Υ. ΜΥΡΙΝΑΣ ΛΗΜΝΟΥ		86	0	1	2	0	0	0	0	0	89
Π.Υ. ΧΙΟΥ		134	9	13	1	2	4	2	0	0	165
Π.Κ. ΚΑΡΔΑΜΥΛΩΝ	Π.Υ. ΧΙΟΥ	101	9	11	1	6	2	2	2	0	134
Π.Κ. ΑΡΜΟΛΙΩΝ		81	0	3	5	2	0	0	0	0	91
Π.Υ. ΣΑΜΟΥ		97	16	24	10	0	0	0	0	0	147
Π.Κ. ΙΚΑΡΙΑΣ	Π.Υ. ΣΑΜΟΥ	4	0	0	0	0	0	0	0	0	4
Π.Κ. ΚΑΡΛΟΒΑΣΙΟΥ	Π.Υ. ΣΑΜΟΥ	18	6	8	0	0	0	0	0	0	32
Π.Κ. ΡΑΧΩΝ ΙΚΑΡΙΑΣ	Π.Υ. ΣΑΜΟΥ	3	0	0	0	0	0	0	0	0	3
Π.Κ. ΜΟΙΡΩΝ	Δ.Π.Υ. ΗΡΑΚΛΕΙΟΥ	76	12	5	2	2	0	0	0	0	97
Π.Κ. ΧΕΡΣΟΝΗΣΟΥ	Δ.Π.Υ. ΗΡΑΚΛΕΙΟΥ	45	11	1	2	0	0	0	0	0	59
Π.Κ. ΠΥΡΓΟΥ ΜΟΝΟΦΑΤΣΙΟΥ		70	4	0	1	0	0	0	0	0	75
Π.Κ. ΑΝΩ ΒΙΑΝΝΟΥ		17	0	0	1	0	0	0	0	0	18
1ος Π.Σ. ΗΡΑΚΛΕΙΟΥ		144	40	8	0	3	1	0	0	0	196
4ος Π.Σ. ΗΡΑΚΛΕΙΟΥ		0	0	0	0	0	0	0	0	0	0
Π.Υ. ΒΡΥΣΣΩΝ	Δ.Π.Υ. ΧΑΝΙΩΝ	41	0	6	0	0	0	0	0	0	47
1ος Π.Σ. ΧΑΝΙΩΝ		228	7	8	8	1	1	0	0	0	253
Π.Υ. ΚΑΣΤΕΛΛΙΟΥ		138	0	1	4	6	0	0	0	0	149
Π.Κ. ΚΑΝΤΑΝΟΥ	Π.Υ. ΚΑΣΤΕΛΙΟΥ	31	0	0	0	0	0	0	0	0	31
Π.Υ. ΡΕΘΥΜΝΗΣ		93	0	1	0	1	0	0	0	0	95
Π.Κ. ΣΠΗΛΙΟΥ	Π.Υ. ΡΕΘΥΜΝΟΥ	116	10	12	11	9	2	0	0	0	160
Π.Κ. ΓΑΡΑΖΟΥ	Π.Υ. ΡΕΘΥΜΝΟΥ	9	0	2	0	0	0	0	0	0	11
Π.Κ. ΠΕΡΑΜΑΤΟΣ	Π.Υ. ΡΕΘΥΜΝΟΥ	14	1	1	1	1	0	0	0	0	18
Π.Κ. ΑΓ. ΦΩΤΕΙΝΗΣ		25	0	0	0	0	0	0	0	0	25
Π.Κ. ΕΠΙΣΚΟΠΗΣ	Π.Υ. ΡΕΘΥΜΝΟΥ	29	1	0	0	2	0	0	0	0	32
Π.Υ. ΑΓ.ΝΙΚΟΛΑΟΥ		94	2	6	0	2	0	0	0	0	104
Π.Κ. ΤΖΕΡΜΙΑΔΟΥ		12	0	0	0	0	0	0	0	0	12
Π.Υ. ΙΕΡΑΠΕΤΡΑΣ		63	5	4	1	0	0	0	0	0	73
Π.Κ. ΣΗΤΕΙΑΣ	Π.Υ. ΙΕΡΑΠΕΤΡΑΣ	80	0	7	3	1	0	0	0	0	91
Π.Κ. ΘΥΝΑΛΙΩΝ	Δ.Π.Υ. ΚΕΡΚΥΡΑΣ	176	6	23	4	2	3	6	20	0	240
Π.Κ. ΑΡΓΥΡΑΔΩΝ	Δ.Π.Υ. ΚΕΡΚΥΡΑΣ	116	10	20	11	0	6	0	11	0	174
Π.Κ. ΓΑΙΟΥ ΠΑΞΩΝ	Δ.Π.Υ ΚΕΡΚΥΡΑΣ	2	0	0	0	0	0	0	0	0	2
1ος Π.Σ. ΚΕΡΚΥΡΑΣ		240	26	41	24	9	21	0	30	0	391
Π.Υ. ΛΕΥΚΑΔΑΣ		211	5	9	11	2	1	2	2	0	243
Π.Κ. ΒΑΣΙΛΙΚΗΣ	Π.Υ. ΛΕΥΚΑΔΑΣ	27	0	0	1	0	0	0	0	0	28
Π.Υ. ΑΡΓΟΣΤΟΛΙΟΥ		358	1	8	0	9	0	10	54	0	440
Π.Κ. ΣΑΜΗΣ	Π.Υ. ΑΡΓΟΣΤΟΛΙΟΥ	41	2	3	0	0	0	2	6	1	55
Π.Κ. ΙΘΑΚΗΣ	Π.Υ. ΑΡΓΟΣΤΟΛΙΟΥ	5	0	3	0	0	0	0	0	0	8
Π.Κ. ΛΗΞΟΥΡΙΟΥ	Π.Υ. ΑΡΓΟΣΤΟΛΙΟΥ	150	4	3	3	3	2	0	4	0	169
Π.Υ. ΖΑΚΥΝΘΟΥ		310	0	45	13	10	4	4	2	0	388
Π.Κ. ΕΛΑΤΙΩΝ		198	6	35	9	9	8	0	0	0	265
ΣΥΝΟΛΟ		26.151	1.423	1.348	685	218	289	186	523	4	30.827

E15 ΚΑΤΑΣΤΑΣΗ ΖΗΜΙΩΝ ΑΠΟ ΔΑΣΙΚΕΣ ΠΥΡΚΑΓΙΕΣ ΕΤΟΥΣ 2011

(ΣΥΓΚΕΝΤΡΩΤΙΚΑ ΑΝΑ ΝΟΜΟ)

ΝΟΜΟΣ	Αριθμός	ΖΗΜΙΕΣ ΣΕ ΣΤΡΕΜΜΑΤΑ								
		Δάση	Δασική έκταση	Άλση	Χορτ/κές εκτάσεις	Καλάμια - Βάλτοι	Γεωργικές εκτάσεις	Υπολ. Καλλιεργ.	Σκουπι-δότοποι	ΣΥΝΟΛΟ
ΑΙΤΟΛΩΑΚΑΡΝΑΝΙΑΣ	592	822	15.408	1	2.518	885	5.912	110	17	25.673
ΑΡΓΟΛΙΔΟΣ	220	16	1.885	0	49	56	632	10	9	2.657
ΑΡΚΑΔΙΑΣ	191	1.003	6.105	0	266	2	3.620	158	3	11.156
ΑΡΤΑΣ	263	38	101	0	204	141	738	25	1	1.247
ΑΤΤΙΚΗΣ	238	182	3.309	0	959	134	201	2	6	4.793
ΑΧΑΙΑΣ	457	95	2.543	1	251	189	820	296	37	4.232
ΒΟΙΩΤΙΑΣ	132	16	1.731	0	234	96	871	749	2	3.698
ΓΡΕΒΕΝΩΝ	99	56	49	0	94	5	60	81	0	344
ΔΡΑΜΑΣ	127	143	792	0	113	16	65	216	0	1.344
ΔΩΔΕΚΑΝΗΣΩΝ	95	10	163	0	245	24	10	12	14	477
ΕΒΡΟΥ	270	45.202	1.169	0	2.114	122	1.243	5.304	4	55.157
ΕΥΒΟΙΑΣ	256	32	5.427	0	142	4	2.890	216	11	8.723
ΕΥΡΥΤΑΝΙΑΣ	34	13	46	0	79	0	0	0	0	137
ΖΑΚΥΝΘΟΥ	158	1.309	2.089	0	99	34	926	0	6	4.462
ΗΛΕΙΑΣ	859	156	1.576	0	514	1.217	2.029	950	6	6.447
ΗΜΑΘΙΑΣ	171	4	32	1	915	360	102	141	15	1.569
ΗΡΑΚΛΕΙΟΥ	168	11	236	0	1.938	21	662	6	3	2.875
ΘΕΣΠΡΩΤΙΑΣ	203	10	1.087	0	1.203	10	100	0	0	2.410
ΘΕΣΣΑΛΟΝΙΚΗΣ	205	74	441	13	523	290	145	1.707	90	3.284
ΙΩΑΝΝΙΝΩΝ	297	5.136	3.461	0	8.812	261	174	21	1	17.866
ΚΑΒΑΛΑΣ	131	21	60	2	112	129	74	328	1	726
ΚΑΡΔΙΤΣΑΣ	501	8	558	0	3.968	380	216	1.779	0	6.908
ΚΑΣΤΟΡΙΑΣ	98	38	94	0	220	2	40	367	0	761
ΚΕΡΚΥΡΑΣ	206	62	3.052	0	4.606	11	212	1	10	7.956
ΚΕΦΑΛΛΟΝΙΑΣ	218	0	6.391	0	413	9	1.963	0	0	8.776
ΚΙΛΚΙΣ	309	560	1.076	0	1.715	107	164	1.595	13	5.229
ΚΟΖΑΝΗΣ	173	10	351	1	904	35	232	2.373	0	3.906
ΚΟΡΙΝΘΙΑΣ	229	110	390	1	145	41	254	30	6	976
ΚΥΚΛΑΔΩΝ	141	40	6	0	5.863	18	106	62	4	6.099
ΛΑΚΩΝΙΑΣ	290	22	5.581	0	205	223	2.687	3	25	8.746
ΛΑΡΙΣΑΣ	588	53	13.055	0	7.687	699	5.121	21.505	0	48.120
ΛΑΣΙΘΙΟΥ	129	12	125	0	531	15	32	2	0	719
ΛΕΣΒΟΥ	158	115	1.132	0	1.991	46	936	45	6	4.271
ΛΕΥΚΑΔΟΣ	116	0	583	0	149	694	2.306	17	7	3.756
ΜΑΓΝΗΣΙΑΣ	119	155	1.366	1	270	89	219	2.352	8	4.459
ΜΕΣΣΗΝΙΑΣ	502	1	585	0	9	253	561	15	10	1.433
ΞΑΝΘΗΣ	121	2.034	489	3	54	250	48	353	127	3.357
ΠΕΛΛΑΣ	385	253	1.757	0	2.401	157	138	276	11	4.991
ΠΙΕΡΙΑΣ	83	22	131	0	92	12	55	152	1	465
ΠΡΕΒΕΖΗΣ	199	138	2.734	0	1.126	291	443	37	0	4.769
ΡΕΘΥΜΝΟΥ	104	37	2.497	0	12.145	11	8.823	3	0	23.516
ΡΟΔΟΠΗΣ	236	3	10	0	254	450	154	472	1	1.344
ΣΑΜΟΥ	43	16	37	0	10	9	25	3	0	99
ΣΕΡΡΩΝ	336	15	434	2	547	95	104	609	0	1.806
ΤΡΙΚΑΛΩΝ	148	288	490	0	757	16	169	1.127	1	2.847
ΦΘΙΩΤΙΔΑΣ	239	123	4.866	0	1.485	130	683	866	9	8.161
ΦΛΩΡΙΝΑΣ	139	3.774	89	0	8.163	42	475	2.618	15	15.176
ΦΩΚΙΔΟΣ	39	312	263	0	12	1	293	81	4	965
ΧΑΛΚΙΔΙΚΗΣ	115	89	40	3	44	33	126	26	6	367
ΧΑΝΙΩΝ	146	11	452	0	1.244	32	414	124	1	2.278
ΧΙΟΥ	78	238	530	0	5.132	0	2.193	1	0	8.093
ΣΥΝΟΛΟ	**11.354**	**62.884**	**96.870**	**29**	**83.524**	**8.145**	**50.461**	**47.217**	**492**	**349.621**

ΑΡΙΘΜΟΣ ΠΥΡΚΑΓΙΩΝ ΑΝΑ ΝΟΜΟ

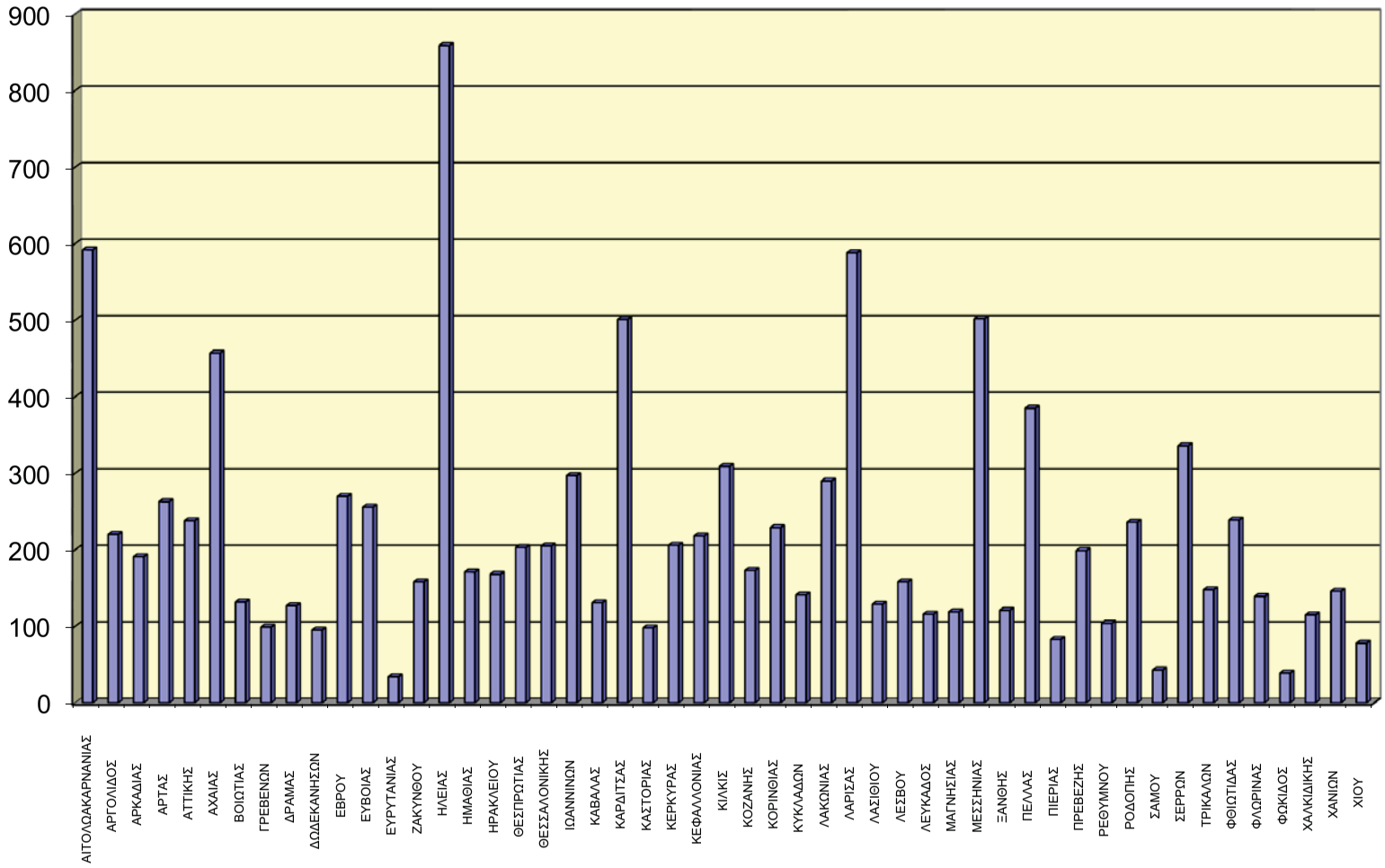

ΣΥΝΟΛΟ ΖΗΜΙΩΝ ΑΝΑ ΝΟΜΟ

(Σε στρέμματα)

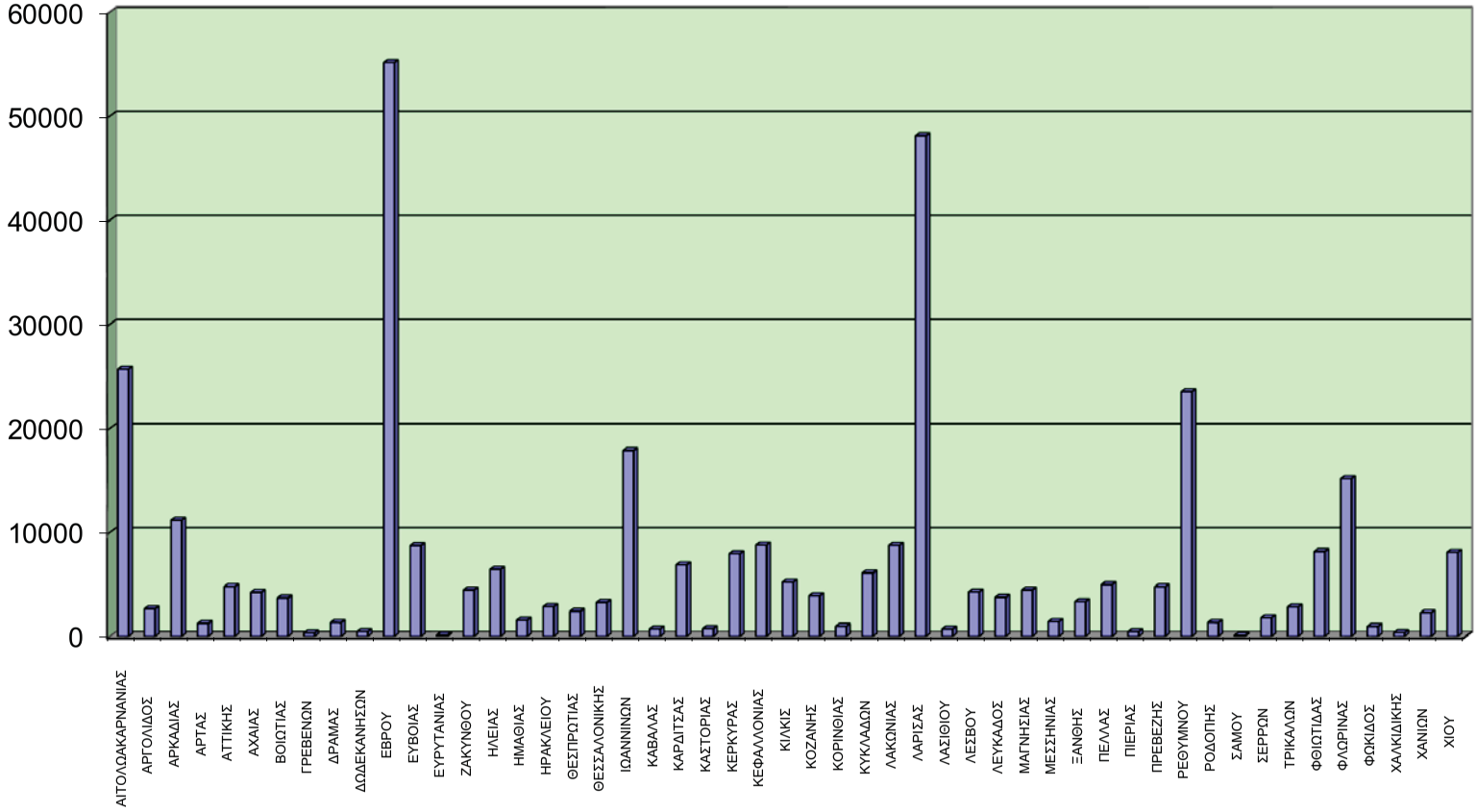

Ε16 ΚΑΤΑΣΤΑΣΗ ΠΡΟΣΩΠΙΚΟΥ ΕΤΟΥΣ 2011

(ΣΥΓΚΕΝΤΡΩΤΙΚΑ ΑΝΑ ΝΟΜΟ)

ΝΟΜΟΣ	ΠΡΟΣΩΠΙΚΟ					
	ΠΥΡΟΣ. ΣΩΜΑ	ΠΕΖΟΠΟΡΑ ΤΜΗΜΑΤΑ	ΕΘΕΛΟ-ΝΤΕΣ	ΣΤΡΑΤΟΣ	ΑΛΛΕΣ ΔΥΝΑΜΕΙΣ	*ΣΥΝΟΛΟ*
ΑΙΤΟΛΩΑΚΑΡΝΑΝΙΑΣ	3.425	350	40	6	90	*3.911*
ΑΡΓΟΛΙΔΟΣ	1.507	97	36	0	273	*1.913*
ΑΡΚΑΔΙΑΣ	1.270	304	3	0	94	*1.671*
ΑΡΤΑΣ	989	13	5	0	87	*1.094*
ΑΤΤΙΚΗΣ	2.475	313	378	15	363	*3.544*
ΑΧΑΙΑΣ	2.563	399	72	10	90	*3.134*
ΒΟΙΩΤΙΑΣ	904	37	27	0	30	*998*
ΓΡΕΒΕΝΩΝ	387	0	0	0	8	*395*
ΔΡΑΜΑΣ	771	41	15	0	15	*842*
ΔΩΔΕΚΑΝΗΣΩΝ	522	30	26	16	184	*778*
ΕΒΡΟΥ	1.205	160	11	157	63	*1.596*
ΕΥΒΟΙΑΣ	2.084	184	329	0	322	*2.919*
ΕΥΡΥΤΑΝΙΑΣ	222	23	5	0	0	*250*
ΖΑΚΥΝΘΟΥ	1.204	72	26	1	142	*1.445*
ΗΛΕΙΑΣ	4.212	119	66	1	48	*4.446*
ΗΜΑΘΙΑΣ	783	8	42	0	62	*895*
ΗΡΑΚΛΕΙΟΥ	913	191	5	6	36	*1.151*
ΘΕΣΠΡΩΤΙΑΣ	1.337	6	20	0	0	*1.363*
ΘΕΣΣΑΛΟΝΙΚΗΣ	1.523	180	69	1	281	*2.054*
ΙΩΑΝΝΙΝΩΝ	1.863	637	4	2	24	*2.530*
ΚΑΒΑΛΑΣ	527	7	31	2	70	*637*
ΚΑΡΔΙΤΣΑΣ	1.355	14	1	0	17	*1.387*
ΚΑΣΤΟΡΙΑΣ	493	13	2	1	14	*523*
ΚΕΡΚΥΡΑΣ	1.216	431	59	11	437	*2.154*
ΚΕΦΑΛΛΟΝΙΑΣ	1.342	246	212	0	62	*1.862*
ΚΙΛΚΙΣ	1.192	91	39	30	29	*1.381*
ΚΟΖΑΝΗΣ	1.024	183	0	5	108	*1.320*
ΚΟΡΙΝΘΙΑΣ	1.565	106	222	5	187	*2.085*
ΚΥΚΛΑΔΩΝ	576	0	114	0	214	*904*
ΛΑΚΩΝΙΑΣ	1.923	399	111	0	371	*2.804*
ΛΑΡΙΣΑΣ	2.413	393	74	6	69	*2.955*
ΛΑΣΗΘΙΟΥ	555	51	24	2	148	*780*
ΛΕΣΒΟΥ	798	199	104	36	77	*1.214*
ΛΕΥΚΑΔΟΣ	596	38	2	0	77	*713*
ΜΑΓΝΗΣΙΑΣ	1.017	271	22	0	58	*1.368*
ΜΕΣΣΗΝΙΑΣ	2.289	51	59	0	213	*2.612*
ΞΑΝΘΗΣ	595	19	6	180	29	*829*
ΠΕΛΛΑΣ	1.379	65	18	3	23	*1.488*
ΠΙΕΡΙΑΣ	382	0	9	0	23	*414*
ΠΡΕΒΕΖΗΣ	1.177	112	5	0	24	*1.318*
ΡΕΘΥΜΝΟΥ	646	209	35	2	84	*976*
ΡΟΔΟΠΗΣ	683	0	0	0	9	*692*
ΣΑΜΟΥ	277	84	128	0	16	*505*
ΣΕΡΡΩΝ	1.295	0	0	0	1	*1.296*
ΤΡΙΚΑΛΩΝ	810	54	7	0	18	*889*
ΦΘΙΩΤΙΔΑΣ	2.012	399	35	0	81	*2.527*
ΦΛΩΡΙΝΑΣ	745	132	23	0	12	*912*
ΦΩΚΙΔΟΣ	395	73	0	0	13	*481*
ΧΑΛΚΙΔΙΚΗΣ	646	82	109	0	50	*887*
ΧΑΝΙΩΝ	897	109	32	21	75	*1.134*
ΧΙΟΥ	845	135	241	140	213	*1.574*
ΣΥΝΟΛΟ	61.824	7.130	2.903	659	5.034	77.550

E17 ΚΑΤΑΣΤΑΣΗ ΜΕΣΩΝ ΕΤΟΥΣ 2011

(ΣΥΓΚΕΝΤΡΩΤΙΚΑ ΑΝΑ ΝΟΜΟ)

ΝΟΜΟΣ	ΜΕΣΑ									
	ΠΥΡΟΣ. ΟΧΗΜ.	ΟΧΗΜ. ΟΤΑ	ΒΥΤΙΟ-ΦΟΡΑ	ΜΗΧΑΝΗ ΜΑΤΑ	ΕΛΙΚΟ-ΠΤΕΡΑ	Α/Φ CL415	Α/Φ CL215	Α/Φ PZL	Α/Φ GRU.	ΣΥΝΟΛΟ
ΑΙΤΟΛΩΑΚΑΡΝΑΝΙΑΣ	1307	75	31	27	13	14	27	70	3	1.567
ΑΡΓΟΛΙΔΟΣ	624	29	92	22	1	13	2	15	0	798
ΑΡΚΑΔΙΑΣ	474	95	54	13	7	11	17	40	0	711
ΑΡΤΑΣ	453	4	8	9	1	1	2	2	0	480
ΑΤΤΙΚΗΣ	965	169	163	15	26	22	5	2	0	1.367
ΑΧΑΙΑΣ	1193	47	45	21	4	2	6	11	0	1.329
ΒΟΙΩΤΙΑΣ	396	25	15	6	3	6	7	5	0	463
ΓΡΕΒΕΝΩΝ	157	0	0	0	0	0	0	0	0	157
ΔΡΑΜΑΣ	272	17	0	10	1	4	0	10	0	314
ΔΩΔΕΚΑΝΗΣΩΝ	216	46	32	28	0	0	0	0	0	322
ΕΒΡΟΥ	479	26	20	44	10	14	5	0	0	598
ΕΥΒΟΙΑΣ	916	162	45	36	9	21	7	2	0	1.198
ΕΥΡΥΤΑΝΙΑΣ	69	2	0	0	3	0	0	6	0	80
ΖΑΚΥΝΘΟΥ	508	6	80	22	19	12	4	2	0	653
ΗΛΕΙΑΣ	1933	26	22	13	8	7	6	36	0	2.051
ΗΜΑΘΙΑΣ	343	6	16	30	0	2	0	0	0	397
ΗΡΑΚΛΕΙΟΥ	352	67	14	6	5	1	0	0	0	445
ΘΕΣΠΡΩΤΙΑΣ	484	0	2	0	1	3	2	0	0	492
ΘΕΣΣΑΛΟΝΙΚΗΣ	707	19	29	39	1	3	6	0	0	804
ΙΩΑΝΝΙΝΩΝ	753	30	10	2	13	21	8	0	0	837
ΚΑΒΑΛΑΣ	203	14	20	9	0	0	0	4	0	250
ΚΑΡΔΙΤΣΑΣ	743	13	7	11	0	0	0	0	0	774
ΚΑΣΤΟΡΙΑΣ	186	0	4	2	0	0	0	0	0	192
ΚΕΡΚΥΡΑΣ	534	42	84	39	11	30	6	61	0	807
ΚΕΦΑΛΛΟΝΙΑΣ	554	7	17	3	12	2	12	64	1	672
ΚΙΛΚΙΣ	541	3	2	10	0	0	1	0	0	557
ΚΟΖΑΝΗΣ	419	30	20	23	0	1	0	0	0	493
ΚΟΡΙΝΘΙΑΣ	697	42	62	9	2	7	0	15	0	834
ΚΥΚΛΑΔΩΝ	224	25	40	10	5	9	6	0	0	319
ΛΑΚΩΝΙΑΣ	681	98	114	28	7	24	3	54	0	1.009
ΛΑΡΙΣΑΣ	986	81	18	14	4	7	3	0	0	1.113
ΛΑΣΗΘΙΟΥ	249	7	17	4	3	0	0	0	0	280
ΛΕΣΒΟΥ	343	11	10	6	2	4	1	22	0	399
ΛΕΥΚΑΔΟΣ	238	5	9	12	2	1	2	2	0	271
ΜΑΓΝΗΣΙΑΣ	411	42	14	12	4	4	6	0	0	493
ΜΕΣΣΗΝΙΑΣ	1023	39	42	21	1	2	2	42	0	1.172
ΞΑΝΘΗΣ	267	1	13	12	0	8	0	0	0	301
ΠΕΛΛΑΣ	613	1	4	4	1	0	0	0	0	623
ΠΙΕΡΙΑΣ	173	2	2	3	0	0	0	0	0	180
ΠΡΕΒΕΖΗΣ	510	11	16	7	2	2	9	1	0	558
ΡΕΘΥΜΝΟΥ	286	12	16	12	13	2	0	0	0	341
ΡΟΔΟΠΗΣ	327	0	1	1	0	0	0	0	0	329
ΣΑΜΟΥ	122	22	32	10	0	0	0	0	0	186
ΣΕΡΡΩΝ	627	0	0	0	0	0	0	0	0	627
ΤΡΙΚΑΛΩΝ	299	6	2	2	0	2	0	0	0	311
ΦΘΙΩΤΙΔΑΣ	877	3	42	25	4	10	17	49	0	1.027
ΦΛΩΡΙΝΑΣ	272	1	0	0	0	0	0	0	0	273
ΦΩΚΙΔΟΣ	121	6	10	4	2	6	4	6	0	159
ΧΑΛΚΙΔΙΚΗΣ	270	23	10	30	1	4	6	0	0	344
ΧΑΝΙΩΝ	438	7	15	12	7	1	0	0	0	480
ΧΙΟΥ	316	18	27	7	10	6	4	2	0	390
ΣΥΝΟΛΟ	26151	1423	1348	685	218	289	186	523	4	30.827

ΜΕΡΟΣ ΣΤ΄

ΗΓΕΣΙΕΣ ΤΟΥ

ΠΥΡ/ΚΟΥ ΣΩΜΑΤΟΣ

ΟΙ ΔΙΑΤΕΛΕΣΑΝΤΕΣ ΑΡΧΗΓΟΙ ΤΟΥ ΠΥΡΟΣΒΕΣΤΙΚΟΥ ΣΩΜΑΤΟΣ

Α/Α	ΕΠΩΝΥΜΟ - ΟΝΟΜΑ	Χρόνος Υπηρεσίας			
1	ΤΡΥΦΩΝΑΣ ΔΗΜΗΤΡΙΟΣ	από	19/4/1935	έως	23/11/1935
2	ΚΑΡΑΠΑΤΕΑΣ ΠΑΥΛΟΣ	>>	23/11/1935	>>	31/7/1940
3	ΒΑΡΣΟΣ ΓΕΩΡΓΙΟΣ	>>	31/7/1940	>>	22/11/1940
4	ΣΙΩΚΟΣ ΘΕΟΔΩΡΟΣ	>>	22/11/1940	>>	13/8/1941
5	ΦΙΛΙΠΠΙΔΗΣ ΑΓΑΜΕΜΝΩΝ	>>	13/8/1941	>>	14/11/1941
6	ΠΑΠΑΔΟΠΟΥΛΟΣ ΝΙΚΟΛΑΟΣ	>>	14/11/1941	>>	19/3/1942
7	ΚΑΡΑΝΙΚΑΣ ΑΙΜΙΛΙΟΣ	>>	19/3/1942	>>	16/1/1943
8	ΠΑΠΑΓΕΩΡΓΙΟΥ ΑΠΟΣΤΟΛΟΣ	>>	16/1/1943	>>	23/10/1943
9	ΠΑΠΑΚΥΡΙΑΖΗΣ ΓΕΩΡΓΙΟΣ	>>	23/10/1943	>>	22/2/1944
10	ΓΕΩΡΓΙΟΥ ΓΕΩΡΓΙΟΣ	>>	22/2/1944	>>	9/8/1944
11	ΙΩΑΝΝΙΔΗΣ ΠΕΛΙΑΣ	>>	9/8/1944	>>	22/11/1944
12	ΚΟΚΚΙΝΑΚΗΣ ΑΛΚΙΒΙΑΔΗΣ	>>	22/11/1944	>>	30/8/1946
13	ΠΑΠΑΡΓΥΡΗΣ ΑΡΓΥΡΙΟΣ	>>	30/8/1946	>>	7/7/1950
14	ΑΜΜΑΝΙΤΗΣ ΞΕΝΟΦΩΝ	>>	7/7/1950	>>	6/6/1953
15	ΣΠΗΛΙΩΤΟΠΟΥΛΟΣ ΝΙΚΟΛΑΟΣ	>>	6/6/1953	>>	27/3/1959
16	ΜΠΟΥΡΑΝΤΑΣ ΝΙΚΟΛΑΟΣ	>>	27/3/1959	>>	8/8/1964
17	ΦΙΛΙΟΣ ΣΩΚΡΑΤΗΣ	>>	8/8/1964	>>	19/2/1966
18	ΜΑΡΑΓΚΑΣ ΚΩΝ/ΝΟΣ	>>	19/2/1966	>>	6/6/1967
19	ΚΑΡΑΧΑΛΙΟΣ ΙΩΑΝΝΗΣ	>>	6/6/1967	>>	31/12/1970
20	ΔΗΜΑΣ ΑΝΔΡΟΝΙΚΟΣ	>>	12/1/1971	>>	22/3/1974
21	ΑΔΑΜΟΠΟΥΛΟΣ ΤΑΞΙΑΡΧΗΣ	>>	22/3/1974	>>	28/11/1975
22	ΓΚΙΚΑΣ ΚΩΝ/ΝΟΣ	>>	28/11/1975	>>	3/1/1978
23	ΠΟΤΟΥΡΙΔΗΣ ΠΑΝΑΓΙΩΤΗΣ	>>	3/1/1978	>>	2/2/1981
24	ΞΙΦΑΡΑΣ ΔΗΜΗΤΡΙΟΣ	>>	3/2/1981	>>	19/1/1982
25	ΜΟΝΑΝΤΕΡΑΣ ΣΩΤΗΡΙΟΣ	>>	20/1/1982	>>	6/2/1985
26	ΑΝΤΩΝΟΠΟΥΛΟΣ ΝΙΚΟΛΑΟΣ	>>	6/2/1985	>>	28/4/1986
27	ΑΛΑΜΑΡΑΣ ΒΑΣΙΛΕΙΟΣ	>>	28/4/1986	>>	26/7/1989
28	ΜΕΝΤΗΣ ΝΙΚΟΛΑΟΣ	>>	26/7/1989	>>	7/5/1990
29	ΑΡΚΟΥΔΕΑΣ ΚΩΝ/ΝΟΣ	>>	7/5/1990	>>	6/3/1993
30	ΚΑΛΑΝΤΖΗΣ ΔΗΜΗΤΡΙΟΣ	>>	6/3/1993	>>	17/12/1993
31	ΚΑΡΑΔΗΜΑΣ ΒΑΣΙΛΕΙΟΣ	>>	17/12/1993	>>	29/3/1995
32	ΑΛΕΒΙΖΑΚΗΣ ΝΙΚΟΛΑΟΣ	>>	29/3/1995	>>	4/3/1997
33	ΓΚΕΚΑΣ ΑΝΔΡΕΑΣ	>>	4/3/1997	>>	5/5/2000
34	ΦΟΥΡΛΑΣ ΠΑΝΑΓΙΩΤΗΣ	>>	5/5/2000	>>	20/4/2004
35	ΣΜΕΤΗΣ ΧΡΗΣΤΟΣ	>>	20/4/2004	>>	28/2/2006
36	ΚΟΗΣ ΑΝΔΡΕΑΣ	>>	28/2/2006	>>	20/12/2007
37	ΚΟΝΤΟΚΩΣΤΑΣ ΑΘΑΝΑΣΙΟΣ	>>	20/12/2007	>>	5/11/2009
38	ΣΤΕΦΑΝΙΔΗΣ ΣΤΥΛΙΑΝΟΣ	>>	5/11/2009	>>	18/10/2011
39	ΜΠΟΝΑΤΣΟΣ ΠΑΝΑΓΙΩΤΗΣ	>>	18/10/2011		

ΟΙ ΔΙΑΤΕΛΕΣΑΝΤΕΣ ΥΠΑΡΧΗΓΟΙ ΤΟΥ ΠΥΡΟΣΒΕΣΤΙΚΟΥ ΣΩΜΑΤΟΣ

Α/Α	ΕΠΩΝΥΜΟ - ΟΝΟΜΑ	Χρόνος Υπηρεσίας			
1.	ΔΗΜΑΣ ΑΝΔΡΟΝΙΚΟΣ	από	13/5/1969	έως	12/1/1971
2.	ΚΑΤΣΑΝΟΣ ΒΑΣΙΛΕΙΟΣ	>>	27/1/1971	>>	25/3/1973
3.	ΑΔΑΜΟΠΟΥΛΟΣ ΤΑΞΙΑΡΧΗΣ	>>	11/3/1974	>>	21/3/1974
4.	ΓΚΙΚΑΣ ΚΩΝ/ΝΟΣ	>>	26/11/1974	>>	27/11/1975
5.	ΚΟΝΤΟΓΕΩΡΓΟΣ ΝΙΚΟΛΑΟΣ	>>	8/12/1975	>>	25/12/1976
6.	ΠΟΤΟΥΡΙΔΗΣ ΠΑΝΑΓΙΩΤΗΣ	>>	28/12/1976	>>	3/1/1978
7.	ΞΙΦΑΡΑΣ ΔΗΜΗΤΡΙΟΣ	>>	5/1/1978	>>	2/2/1981
8.	ΚΑΡΟΠΟΥΛΟΣ ΚΩΝ/ΝΟΣ	>>	24/7/1981	>>	11/3/1983
9.	ΤΖΑΝΕΤΟΣ ΣΩΤΗΡΙΟΣ	>>	9/4/1985	>>	19/5/1986
10.	ΛΟΥΜΟΣ ΠΟΛΥΧΡΟΝΗΣ	>>	19/5/1986	>>	27/4/1986
11.	ΔΡΟΥΓΚΑΣ ΣΤΑΥΡΟΣ	>>	27/4/1988	>>	5/4/1989
12.	ΜΕΝΤΗΣ ΝΙΚΟΛΑΟΣ	>>	6/4/1989	>>	26/7/1989
13.	ΑΡΚΟΥΔΕΑΣ ΚΩΝ/ΝΟΣ	>>	9/8/1989	>>	7/5/1990
14.	ΝΙΚΑΣ ΑΝΤΩΝΙΟΣ	>>	9/5/1990	>>	1/4/1992
15.	ΣΑΒΒΑΣ ΔΗΜΗΤΡΙΟΣ	>>	8/4/1992	>>	9/3/1993
16.	ΛΑΓΟΣ ΧΡΗΣΤΟΣ	>>	9/3/1993	>>	16/11/1993
17.	ΚΟΤΡΩΤΣΙΟΣ ΚΩΝ/ΝΟΣ	>>	17/12/1993	>>	17/4/1995
18.	ΣΚΟΡΔΑΛΗΣ ΚΩΝ/ΝΟΣ	>>	17/4/1995	>>	15/3/1996
19.	ΓΚΕΚΑΣ ΑΝΔΡΕΑΣ	>>	15/3/1996	>>	4/3/1997
20.	ΚΟΤΣΙΩΡΗΣ ΝΙΚΟΛΑΟΣ	>>	14/3/1997	>>	9/5/2000
21.	ΦΟΥΡΛΑΣ ΠΑΝΑΓΙΩΤΗΣ	>>	1/9/1999	>>	5/5/2000
22.	ΚΑΡΑΝΤΩΝΗΣ ΚΩΝ/ΝΟΣ	>>	9/5/2000	>>	1/3/2002
23.	ΓΑΛΑΝΟΠΟΥΛΟΣ ΑΝΑΣΤΑΣΙΟΣ	>>	9/5/2000	>>	1/3/2002
24.	ΚΟΝΤΟΓΕΩΡΓΟΣ ΑΧΙΛΛΕΑΣ	>>	1/3/2002	>>	22/4/2004
25.	ΓΕΩΡΓΙΑΚΟΣ ΓΕΩΡΓΙΟΣ	>>	1/3/2002	>>	22/4/2004
26.	ΚΟΗΣ ΑΝΔΡΕΑΣ	>>	22/4/2004	>>	28/2/2006
27.	ΜΗΤΡΟΠΕΤΡΟΣ ΧΡΗΣΤΟΣ	>>	22/4/2004	>>	3/3/2006
28.	ΚΑΡΔΑΡΑΣ ΒΑΣΙΛΕΙΟΣ	>>	3/3/2006	>>	1/3/2007
29.	ΠΑΠΑΣ ΦΩΤΙΟΣ	>>	1/3/2007	>>	15/1/2008
30.	ΣΤΕΦΑΝΙΔΗΣ ΣΤΥΛΙΑΝΟΣ	>>	15/1/2008	>>	5/11/2009
31.	ΓΕΡΟΚΩΣΤΑΣ ΑΠΟΣΤΟΛΟΣ	>>	6/11/2009	>>	31/1/2011
32.	ΜΠΟΝΑΤΣΟΣ ΠΑΝΑΓΙΩΤΗΣ	>>	31/1/2011	>>	18/10/2011
33.	ΠΑΝΑΓΙΩΤΟΠΟΥΛΟΣ ΠΑΝΑΓΙΩΤΗΣ	>>	1/11/2011		