

Αρχηγείο Πυροσβεστικού Σώματος

**ΔΡΑΣΤΗΡΙΟΤΗΤΕΣ
ΠΥΡΟΣΒΕΣΤΙΚΟΥ ΣΩΜΑΤΟΣ
ΕΤΟΥΣ 2012**



ΔΡΑΣΤΗΡΙΟΤΗΤΕΣ

ΤΗΝ ΕΚΔΟΣΗ ΕΠΙΜΕΛΗΘΗΚΕ

Η ΔΙΕΥΘΥΝΣΗ ΠΛΗΡΟΦΟΡΙΚΗΣ & ΕΠΙΚΟΙΝΩΝΙΩΝ Α.Π.Σ.

ΠΕΡΙΕΧΟΜΕΝΑ

Σελίδα

ΠΕΡΙΕΧΟΜΕΝΑ

3

ΜΕΡΟΣ Α' ΣΥΝΟΛΟ ΣΥΜΒΑΝΤΩΝ

5

Συμβάντα	A1	6
Συμβάντα κατά Περιφέρεια	A2 - α	7
Συμβάντα κατά Υπηρεσία	A2 - β	8
Συμβάντα κατά Τρίμηνο	A3	14
Συμβάντα κατά Μήνα	A4	15
Συμβάντα κατά Ημέρα	A5	16
Συμβάντα κατά Ώρα	A6	17
Συμβάντα κατά Περιφέρεια την 5ετία 2008 -2012	A7 - α	18
Συμβάντα κατά Υπηρεσία την 5ετία 2008 -2012	A7 - β	19
Συμβάντα κατά Μήνα την 5ετία 2008 -2012	A8	26
Διασώσεις	A9	28

ΜΕΡΟΣ Β' ΑΣΤΙΚΕΣ ΠΥΡΚΑΓΙΕΣ

29

Πυρκαγιές εντός - εκτός κατοικημένων περιοχών	B1	30
Πυρκαγιές κατά μήνα	B2	31
Πυρκαγιές κατά ημέρα	B3 - α	32
Πυρκαγιές κατά ώρα	B3 - β	33
Πυρκαγιές κατ' έτος την 5ετία 2008 -2012	B4	34
Αιτίες πρόκλησης πυρκαγιών κατ' έτος την 5ετία 2008 -2012	B5	35
Χαρακτηρισμός πυρκαγιών από άποψη υπαιτιότητας	B6	37
Χώροι που προσβλήθηκαν από πυρκαγιές	B7	38
Αντικείμενα - υλικά που κάηκαν	B8	41
Ζημιές - περιουσία που διασώθηκε	B9 α- β	42
Ζημιές που προκλήθηκαν από πυρκαγιές κατά Περιφέρεια την 5ετία 2008 -2012	B10 - α	49
Ζημιές που προκλήθηκαν από πυρκαγιές κατά Υπηρεσία την 5ετία 2008 -2012	B10 - β	50
Ατυχήματα - Τραυματισμοί - Θάνατοι σε πυρκαγιές	B11	56

ΜΕΡΟΣ Γ' ΠΑΡΟΧΕΣ ΒΟΗΘΕΙΑΣ -

ΕΠΕΜΒΑΣΕΙΣ ΣΕ ΑΝΕΛΚΥΣΤΗΡΕΣ

57

Είδη παροχών βοήθειας	Γ1	58
Ατυχήματα - Τραυματισμοί - Θάνατοι	Γ2	58
Παροχές βοήθειας κατά μήνα	Γ3	59
Επεμβάσεις σε ανελκυστήρες κατά μήνα	Γ4	60

ΜΕΡΟΣ Δ' ΔΙΑΘΕΣΕΙΣ ΠΡΟΣΩΠΙΚΟΥ & ΜΗΧΑΝΗΜΑΤΩΝ -

ΕΛΕΓΧΟΙ - ΟΜΙΛΙΕΣ - ΕΚΠΑΙΔΕΥΣΕΙΣ

61

Προσωπικό και μέσα που διατέθηκαν	Δ1	62
Έλεγχοι Πυρασφαλείας - Αποτελέσματα	Δ2	63
Ομιλίες - Εκπαιδεύσεις σε θέματα Πυρασφαλείας και Πολιτικής Άμυνας	Δ3	63
Ασφαλισμένες - Ανασφάλιστες περιουσίες	Δ4	64
Κινήσεις - Εργασίες - Καύσιμα των μέσων που διατέθηκαν	Δ5	64

ΜΕΡΟΣ Ε' ΑΓΡΟΤΙΚΕΣ - ΛΑΣΙΚΕΣ ΠΥΡΚΑΓΙΕΣ[65](#)

Ζημιές ανά κατηγορία	E1	66
Προσωπικό που χρησιμοποιήθηκε	E2	67
Μέσα που χρησιμοποιήθηκαν	E3	68
Πυρκαγιές ανά μήνα	E4	69
Ζημιές ανά μήνα	E5	70
Προσωπικό ανά μήνα	E6	71
Μέσα ανά μήνα	E7	72
Πυρκαγιές ανά ημέρα	E8	73
Πυρκαγιές ανά ώρα	E9	74
Πυρκαγιές ανά έκταση ζημιών	E10	75
Πυρκαγιές ανά ημερομηνία (Ιανουάριος)	E11-α	76
Πυρκαγιές ανά ημερομηνία (Φεβρουάριος)	E11-β	77
Πυρκαγιές ανά ημερομηνία (Μάρτιος)	E11-γ	78
Πυρκαγιές ανά ημερομηνία (Απρίλιος)	E11-δ	79
Πυρκαγιές ανά ημερομηνία (Μάιος)	E11-ε	80
Πυρκαγιές ανά ημερομηνία (Ιούνιος)	E11-στ	81
Πυρκαγιές ανά ημερομηνία (Ιούλιος)	E11-ζ	82
Πυρκαγιές ανά ημερομηνία (Αύγουστος)	E11-η	83
Πυρκαγιές ανά ημερομηνία (Σεπτέμβριος)	E11-θ	84
Πυρκαγιές ανά ημερομηνία (Οκτώβριος)	E11-ι	85
Πυρκαγιές ανά ημερομηνία (Νοέμβριος)	E11-ια	86
Πυρκαγιές ανά ημερομηνία (Δεκέμβριος)	E11-ιβ	87
Πυρκαγιές & Ζημιές ανά Υπηρεσία	E12	88
Διατεθέν Προσωπικό ανά Υπηρεσία	E13	97
Διατεθέντα Μέσα ανά Υπηρεσία	E14	101
Πυρκαγιές & Ζημιές ανά Νομό	E15	104
Διατεθέν Προσωπικό ανά Νομό	E16	107
Διατεθέντα Μέσα ανά Νομό	E17	108

ΜΕΡΟΣ ΣΤ' ΗΓΕΣΙΕΣ ΤΟΥ ΠΥΡΟΣΒΕΣΤΙΚΟΥ ΣΩΜΑΤΟΣ[109](#)

ΠΙΝΑΚΑΣ ΑΡΧΗΓΩΝ ΠΥΡΟΣΒΕΣΤΙΚΟΥ ΣΩΜΑΤΟΣ

[110](#)

ΠΙΝΑΚΑΣ ΥΠΑΡΧΗΓΩΝ ΠΥΡΟΣΒΕΣΤΙΚΟΥ ΣΩΜΑΤΟΣ

[111](#)

ΜΕΡΟΣ Α΄

ΣΥΝΟΛΟ ΣΥΜΒΑΝΤΩΝ ΕΤΟΥΣ 2012

67.485 *Πυροσβεστικές έξοδοι*

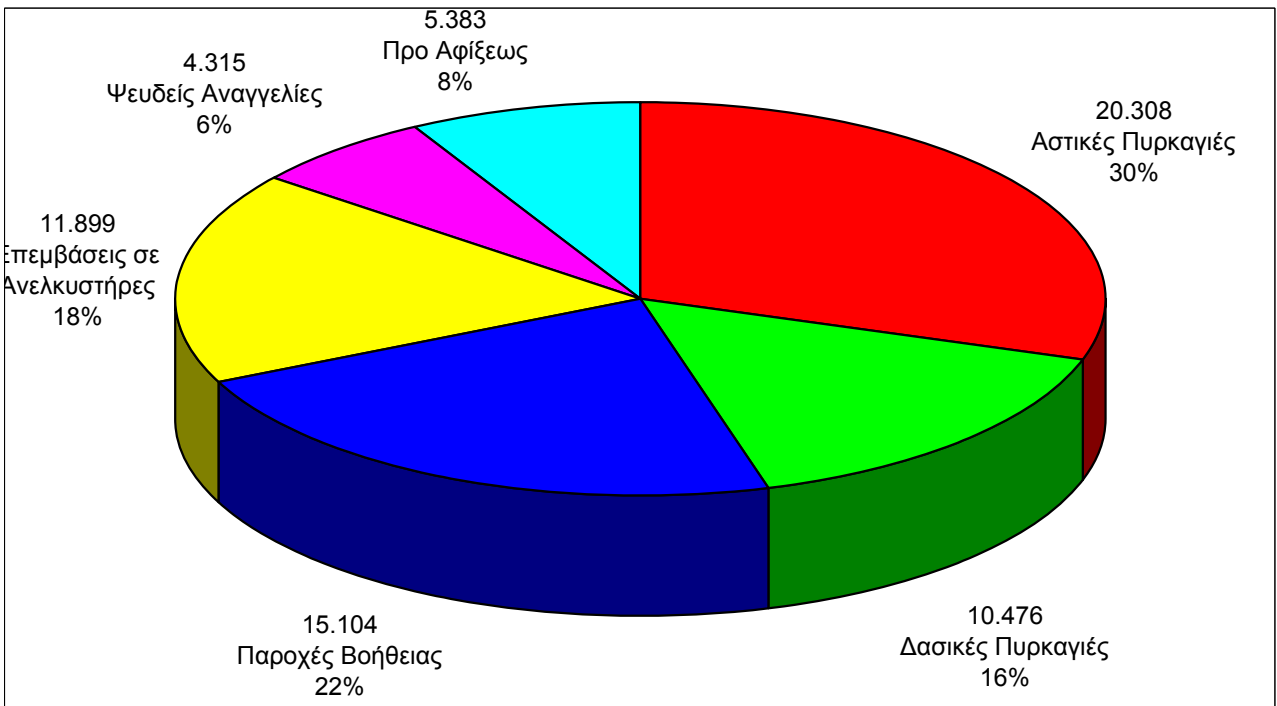
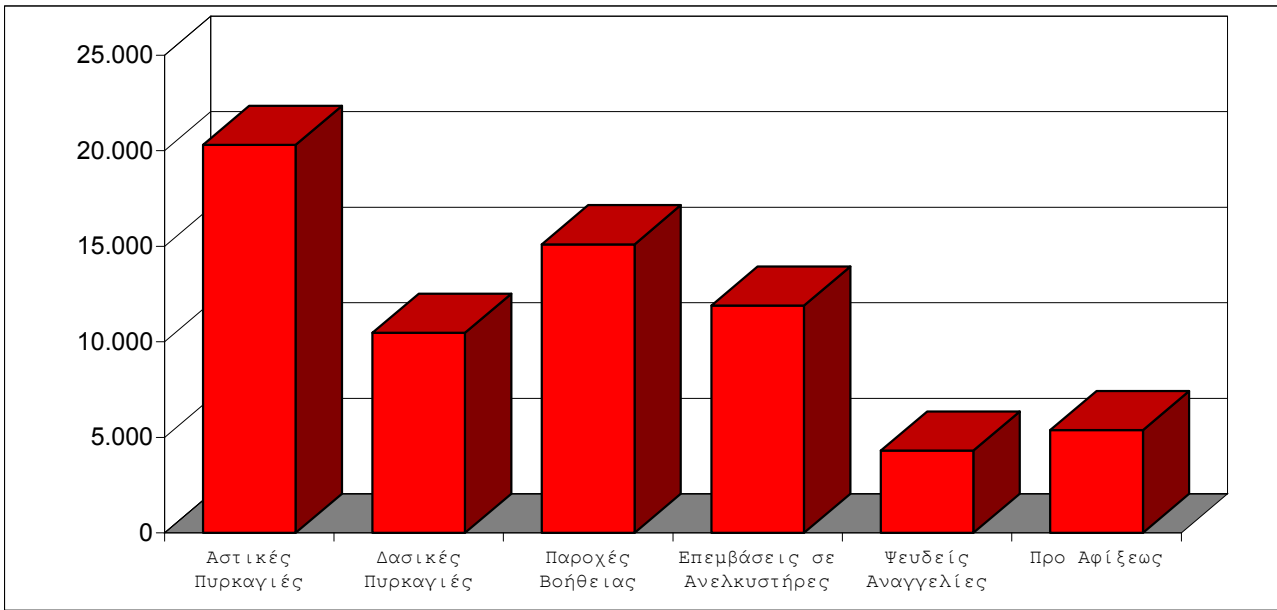
185 *Κατά μέσο όρο
ημερησίως*

62.102 *Πυροσβεστικές έξοδοι
με επέμβαση*

170 *Κατά μέσο όρο
ημερησίως*

Α1 Συμβάντα έτους 2012

ΚΑΤΑΝΟΜΗ ΣΥΜΒΑΝΤΩΝ	<i>Αστικές Πυρκαγιές</i>	<i>Δασικές Πυρκαγιές</i>	<i>Παροχές Βοήθειας</i>	<i>Επεμβάσεις σε Ανελκυστήρες</i>	<i>Ψευδείς Αναγγελίες</i>	<i>Προ Αφίξεως</i>	<i>Σύνολο</i>
Αριθμός Συμβάντων	20.308	10.476	15.104	11.899	4.315	5.383	67.485
Ποσοστό επί συνόλου συμβάντων	30,09%	15,52%	22,38%	17,63%	6,39%	7,98%	100,00%



ΠΕΡΙΦΕΡΕΙΑΚΕΣ ΔΙΟΙΚΗΣΕΙΣ	<i>Αστικές Πυρκαγιές</i>	<i>Δασικές Πυρκαγιές</i>	<i>Παροχές Βοήθειας</i>	<i>Επεμβάσεις σε Ανελκυστήρες</i>	<i>Ψευδείς Αναγγελίες</i>	<i>Σύνολο Συμβάντων</i>
ΠΕΡ/ΚΗ Δ/ΣΗ ΑΤΤΙΚΗΣ	8.439	204	4.150	5.578	2.798	21.169
ΠΕΡ/ΚΗ Δ/ΣΗ ΑΝ.ΜΑΚΕΔ.ΘΡΑΚ	973	686	1.060	871	208	3.798
ΠΕΡ/ΚΗ Δ/ΣΗ ΚΕΝΤΡ.ΜΑΚΕΔΟΝ	3.009	1.522	2.078	2.335	348	9.292
ΠΕΡ/ΚΗ Δ/ΣΗ Δ.ΜΑΚΕΔΟΝΙΑΣ	334	378	575	453	6	1.746
ΠΕΡ/ΚΗ Δ/ΣΗ ΗΠΕΙΡΟΥ	1.180	742	829	264	273	3.288
ΠΕΡ/ΚΗ Δ/ΣΗ ΘΕΣΣΑΛΙΑΣ	1.279	1.298	1.025	652	95	4.349
ΠΕΡ/ΚΗ Δ/ΣΗ Δ.ΕΛΛΑΔΑΣ	1.295	1.365	1.258	754	229	4.901
ΠΕΡ/ΚΗ Δ/ΣΗ ΠΕΛΟΠΟΝΝΗΣΟΥ	824	1.668	949	346	110	3.897
ΠΕΡ/ΚΗ Δ/ΣΗ ΣΤΕΡ.ΕΛΛΑΔΑΣ	627	741	851	130	78	2.427
ΠΕΡ/ΚΗ Δ/ΣΗ Ν. ΑΙΓΑΙΟΥ	490	265	335	61	26	1.177
ΠΕΡ/ΚΗ Δ/ΣΗ ΒΟΡ. ΑΙΓΑΙΟΥ	261	246	346	76	34	963
ΠΕΡ/ΚΗ Δ/ΣΗ ΚΡΗΤΗΣ	800	874	833	273	20	2.800
ΠΕΡ/ΚΗ Δ/ΣΗ ΙΟΝΙΩΝ ΝΗΣΩΝ	388	476	576	78	87	1.605
Ε.Μ.Α.Κ. 1	0	0	0	0	0	0
Ε.Μ.Α.Κ. 2	343	10	61	25	3	442
Ε.Μ.Α.Κ. 3	0	0	58	3	0	61
Ε.Μ.Α.Κ. 4	0	0	1	0	0	1
Ε.Μ.Α.Κ. 5	0	0	11	0	0	11
Ε.Μ.Α.Κ. 6	66	1	53	0	0	120
Ε.Μ.Α.Κ. 7	0	0	30	0	0	30
Ε.Μ.Α.Κ. 8	0	0	25	0	0	25
ΣΥΝΟΛΟ	20.308	10.476	15.104	11.899	4.315	62.102

ΥΠΗΡΕΣΙΕΣ	Αστικές Πυρκαγιές	Δασικές Πυρκαγιές	Παροχές Βοήθειας	Επεμβάσεις σε Ανελκυστήρες	Ψευδείς Αναγγελίες	Σύνολο Συμβάντων
ΠΕΡ/ΚΗ Δ/ΣΗ ΑΤΤΙΚΗΣ						
ΔΙΟΙΚΗΣΗ Π.Υ. ΑΘΗΝΑΣ	6.027	36	3.251	4.933	2.044	16.291
Π.Κ. ΑΧΑΡΝΩΝ	0	0	0	0	0	0
Π.Κ. ΠΟΛΥΔΕΝΔΡΙΟΥ	0	0	0	0	0	0
Π.Κ. ΡΑΦΗΝΑΣ	0	0	0	0	0	0
Π.Υ Κ.Α. ΑΘΗΝΩΝ	7	0	12	2	125	146
ΠΥΡΟΣΒΕΣΤΙΚΗ ΑΚΑΔΗΜΙΑ	0	0	0	0	0	0
ΔΙΟΙΚΗΣΗ Π.Υ. ΠΕΙΡΑΙΑ	740	4	408	584	212	1.948
Π.Κ. ΣΑΛΑΜΙΝΑΣ	105	13	36	7	7	168
Π.Κ. ΑΙΓΙΝΑΣ	66	5	31	0	19	121
Π.Υ. ΕΛΕΥΣΙΝΑΣ	605	15	67	13	53	753
Π.Κ. ΒΙΛΛΙΩΝ	8	3	11	0	1	23
Π.Υ. ΜΕΓΑΡΩΝ	105	29	24	3	0	161
Π.Υ. ΛΑΥΡΙΟΥ	101	76	76	6	218	477
Π.Υ. ΝΕΑΣ ΜΑΚΡΗΣ	67	5	85	11	5	173
Π.Υ. ΚΡΩΠΙΑΣ	321	7	90	5	69	492
Π.Υ. ΜΑΡΚΟΠΟΥΛΟΥ	287	11	59	14	45	416
ΣΥΝΟΛΟ	8.439	204	4.150	5.578	2.798	21.169
ΠΕΡ/ΚΗ Δ/ΣΗ ΑΝ. ΜΑΚΕΔ. - ΘΡΑΚΗΣ						
Π.Υ. ΚΟΜΟΤΗΝΗΣ	152	85	143	176	49	605
Π.Κ. ΣΑΠΠΩΝ	29	30	15	1	0	75
Π.Κ. ΙΑΣΜΟΥ	17	39	36	0	3	95
Π.Υ. ΒΙ.ΠΕ. ΚΟΜΟΤΗΝΗΣ	15	11	2	0	0	28
Π.Υ. ΚΑΒΑΛΑΣ	70	9	86	99	1	265
Π.Κ. ΘΑΣΟΥ	18	7	25	0	0	50
Π.Υ. ΛΙΜΕΝΑ ΚΑΒΑΛΑΣ	0	0	5	0	0	5
Π.Υ. ΕΛΕΥΘΕΡΟΥΠΟΛΗΣ	29	48	57	1	0	135
Π.Υ. ΧΡΥΣΟΥΠΟΛΗΣ	42	66	66	4	4	182
Π.Υ. ΔΡΑΜΑΣ	115	93	188	173	36	605
Π.Κ. ΝΕΥΡΟΚΟΠΙΟΥ	4	9	22	0		35
Π.Κ. ΠΑΡΑΝΕΣΤΙΟΥ	4	15	9	0	0	28
Π.Υ. ΞΑΝΘΗΣ	189	79	154	158	4	584
Π.Κ. ΣΤΑΥΡΟΥΠΟΛΗΣ	10	23	19	0		52
Π.Υ. ΒΙ.ΠΕ. ΞΑΝΘΗΣ	12	27	20	0	0	59
Π.Υ. ΑΛΕΞΑΝΔΡΟΥΠΟΛΗΣ	63	46	86	227	94	516
Π.Κ. ΣΑΜΟΘΡΑΚΗΣ	4	3	23	1	1	32
Π.Υ. ΟΡΕΣΤΙΑΔΑΣ	143	47	33	30	16	269
Π.Κ. ΔΙΚΑΙΩΝ	29	7	30	0		66
Π.Υ. ΔΙΔΥΜΟΤΕΙΧΟΥ	21	39	31	1	0	92
Π.Κ. ΣΟΥΦΛΙΟΥ	7	3	10	0	0	20
ΣΥΝΟΛΟ	973	686	1.060	871	208	3.798

ΠΕΡ/ΚΗ Δ/ΣΗ ΚΕΝΤΡ. ΜΑΚΕΔΟΝΙΑΣ	Αστικές Πυρκαγιές	Λασικές Πυρκαγιές	Παροχές Βοήθειας	Επεμβάσεις σε Ανελκυστήρες	Ψευδείς Αναγγελίες	Σύνολο Συμβάντων
ΔΙΟΙΚΗΣΗ Π.Υ. ΘΕΣΣΑΛΟΝΙΚΗΣ	1.670	113	579	1.473	105	3.940
Π.Κ. ΣΤΑΥΡΟΥ ΘΕΣΣΑΛΟΝΙΚΗΣ	85	29	48	1	5	168
Π.Κ. ΛΑΓΚΑΔΑ	186	16	34	7	4	247
5ος Π.Σ. Κ/Α ΘΕΣΣΑΛΟΝΙΚΗΣ	1	0	1	0	0	2
Π.Υ. ΣΕΡΡΩΝ	81	58	120	362	2	623
Π.Κ. ΝΙΓΡΙΤΑΣ	16	44	33	4	0	97
Π.Κ. ΣΙΔΗΡΟΚΑΣΤΡΟΥ	37	92	52	11	0	192
ΕΘ.Π.Σ. ΑΝΩ ΠΟΡΟΙΩΝ ΣΕΡΡΩΝ	14	44	30	0	0	88
Π.Κ. ΡΟΔΟΛΙΒΟΥΣ	35	18	40	0	0	93
Π.Κ. ΝΕΑΣ ΖΙΧΝΗΣ	13	67	22	0	0	102
Π.Υ. ΠΟΛΥΓΥΡΟΥ	23	36	44	3	1	107
Π.Κ. ΑΡΝΑΙΑΣ	14	4	77	1	0	96
Π.Κ. ΝΕΟΥ ΜΑΡΜΑΡΑ	10	15	30	0	4	59
Π.Κ. ΚΑΣΣΑΝΔΡΑΣ	56	34	70	0	0	160
Π.Υ.ΣΤΑΓΕΙΡΩΝ (ΙΕΡΙΣΣΟΥ)	38	11	44	1	3	97
Π.Κ. ΚΑΡΥΩΝ ΑΓ. ΟΡΟΥΣ	2	4	7	0	1	14
Π.Υ. ΚΙΛΚΙΣ	55	92	59	92	35	333
Π.Κ. ΜΟΥΡΙΩΝ	8	16	27	0	0	51
Π.Υ. ΒΙ.ΠΕ. ΚΙΛΚΙΣ	5	13	3	0	0	21
Π.Υ. ΓΟΥΜΕΝΙΣΣΑΣ	22	88	28	1	15	154
Π.Υ. ΕΔΕΣΣΑΣ	56	123	95	61	8	343
Π.Υ. ΑΡΙΔΑΙΑΣ	30	56	56	14	11	167
Π.Υ. ΓΙΑΝΝΙΤΣΩΝ	75	287	63	44	18	487
Π.Υ. ΒΕΡΟΙΑΣ	106	75	93	101	98	473
Π.Κ. ΒΕΡΓΙΝΑΣ	4	23	3	0	3	33
ΕΘ. Π.Σ. ΜΑΚΕΔΟΝΙΔΟΣ	2	8	5	0	0	15
Π.Υ. ΝΑΟΥΣΑΣ	45	35	126	22	21	249
Π.Υ. ΑΛΕΞΑΝΔΡΕΙΑΣ	79	58	130	22	1	290
Π.Υ. ΚΑΤΕΡΙΝΗΣ	184	42	106	115	13	460
Π.Κ. ΚΟΛΙΝΔΡΟΥ	36	13	11	0	0	60
Π.Υ. ΛΙΤΟΧΩΡΟΥ	21	8	42	0	0	71
ΣΥΝΟΛΟ	3.009	1.522	2.078	2.335	348	9.292
ΠΕΡ/ΚΗ Δ/ΣΗ ΔΥΤ. ΜΑΚΕΔΟΝΙΑΣ						
Π.Υ. ΚΟΖΑΝΗΣ	56	54	108	136	0	354
Π.Κ. ΝΕΑΠΟΛΗΣ	19	51	18	9	0	97
Π.Κ. ΣΕΡΒΙΩΝ	9	16	20	5	0	50
Π.Υ. ΠΤΟΛΕΜΑΙΔΑΣ	51	35	81	76	5	248
Π.Υ. ΦΛΩΡΙΝΑΣ	40	25	104	113	1	283
Π.Υ. ΚΑΣΤΟΡΙΑΣ	59	64	121	31	0	275
Π.Κ. ΝΕΣΤΟΡΙΟΥ	3	16	5	0	0	24
Π.Κ. ΑΡΓΟΥΣ ΟΡΕΣΤΙΚΟΥ	24	40	28	1	0	93
Π.Κ. ΕΠΤΑΧΩΡΙΟΥ	0	1	0	0	0	1
Π.Υ. ΓΡΕΒΕΝΩΝ	69	63	85	82	0	299
Π.Κ. ΔΕΣΚΑΤΗΣ	4	11	5	0	0	20
Π.Κ. ΠΕΡΙΒΟΛΙΟΥ	0	0	0	0	0	0
Π.Κ. ΚΡΑΝΙΑΣ	0	2	0	0	0	2
ΣΥΝΟΛΟ	334	378	575	453	6	1.746

ΠΕΡ/ΚΗ Δ/ΣΗ ΗΠΕΙΡΟΥ	Αστικές Πορκαγιές	Λασικές Πορκαγιές	Παροχές Βοήθειας	Επεμβάσεις σε Ανελευστήρες	Ψευδείς Αναγγελίες	Σύνολο Συμβάντων
ΔΙΟΙΚΗΣΗ Π.Υ. ΙΩΑΝΝΙΝΩΝ	591	105	188	155	160	1.199
Π.Κ. ΜΕΤΣΟΒΟΥ	14	20	16	0	3	53
Π.Κ. ΔΕΛΒΙΝΑΚΙΟΥ	7	53	8	0	1	69
Π.Κ. ΜΗΛΙΩΤΑΔΩΝ	2	13	4	0	0	19
Π.Κ. ΒΟΥΤΣΑΡΟΥ	4	36	14	0	0	54
Π.Υ. ΒΙ.ΠΕ. ΙΩΑΝΝΙΝΩΝ	22	4	7	0	4	37
Π.Υ. ΚΟΝΙΤΣΑΣ	6	42	12	0	3	63
Π.Υ. ΗΓΟΥΜΕΝΙΤΣΑΣ	84	52	44	19	3	202
Π.Υ. ΛΙΜΕΝΑ ΗΓΟΥΜΕΝΙΤΣΑΣ	1	0	0	0	0	1
Π.Κ. ΠΑΡΑΜΥΘΙΑΣ	15	29	37	0	3	84
Π.Κ. ΦΙΛΙΑΤΩΝ	16	54	14	0	0	84
Π.Υ. ΑΡΤΑΣ	204	170	161	55	47	637
Π.Κ. ΑΣΤΡΟΧΩΡΙΟΥ	13	19	26	0	3	61
Π.Κ. ΑΝΩ ΑΘΑΜΑΝΙΟΥ	12	17	17	0	7	53
Π.Υ. ΠΡΕΒΕΖΑΣ	91	64	160	31	17	363
Π.Υ. ΦΙΛΛΙΠΙΑΔΑΣ	49	30	65	3	2	149
Π.Κ. ΘΕΣΠΡΩΤΙΚΟΥ	10	14	16	0	7	47
Π.Υ. ΠΑΡΓΑΣ	39	20	40	1	13	113
ΣΥΝΟΛΟ	1.180	742	829	264	273	3.288
ΠΕΡ/ΚΗ Δ/ΣΗ ΘΕΣΣΑΛΙΑΣ						
ΔΙΟΙΚΗΣΗ Π.Υ. ΛΑΡΙΣΑΣ	403	270	196	213	6	1.088
Π.Κ. ΑΓΙΑΣ	15	15	16	0	0	46
Π.Κ. ΦΑΡΣΑΛΩΝ	39	82	24	6	0	151
3ος Π.Σ.(ΒΙ.ΠΕ) ΛΑΡΙΣΑΣ	20	49	5	0	0	74
Π.Υ. ΕΛΑΣΣΩΝΑΣ	75	53	42	6	3	179
Π.Υ. ΒΟΛΟΥ	301	52	174	200	8	735
Π.Κ. ΑΛΜΥΡΟΥ	20	41	29	0	3	93
Π.Κ. ΣΚΟΠΕΛΟΥ	6	11	22	2	2	43
Π.Κ. ΣΚΙΑΘΟΥ	15	3	14	0	8	40
Π.Κ. ΑΛΟΝΝΗΣΟΥ	6	4	1	0	11	22
Π.Κ. ΑΡΓΑΛΑΣΤΗΣ	14	12	47	0	0	73
2ος Π.Σ.(ΒΙ.ΠΕ) ΒΟΛΟΥ	20	15	19	0	0	54
Π.Υ. ΤΡΙΚΑΛΩΝ	85	112	109	114	34	454
Π.Κ. ΟΙΧΑΛΙΩΝ	11	21	10	0	7	49
Π.Κ. ΠΥΛΗΣ	6	17	25	0	3	51
Π.Υ. ΚΑΛΑΜΠΑΚΑΣ	34	83	32	9	0	158
Π.Υ. ΚΑΡΔΙΤΣΑΣ	137	251	165	102	8	663
Π.Υ. ΣΟΦΑΔΩΝ	33	81	35	0	1	150
Π.Υ. ΜΟΥΖΑΚΙΟΥ	20	58	27	0	1	106
Π.Υ. ΠΑΛΑΜΑ	19	68	33	0	0	120
ΣΥΝΟΛΟ	1.279	1.298	1.025	652	95	4.349
ΠΕΡ/ΚΗ Δ/ΣΗ ΔΥΤΙΚΗΣ ΕΛΛΑΔΑΣ						
ΔΙΟΙΚΗΣΗ Π.Υ. ΠΑΤΡΩΝ	636	43	262	458	50	1.449
Π.Κ. ΧΑΛΑΝΔΡΙΤΣΑΣ	11	36	11	0	1	59
Π.Υ. ΒΙ.ΠΕ. ΠΑΤΡΩΝ	53	135	37	0	0	225
Π.Υ. ΑΙΓΙΟΥ	63	126	112	10	7	318
Π.Κ. ΑΚΡΑΤΑΣ	13	20	51	4	3	91
Π.Υ. ΚΑΛΑΒΡΥΤΩΝ	31	21	17	0	4	73
Π.Υ. ΜΕΣΟΛΟΓΓΙΟΥ	94	109	104	31	0	338
Π.Υ. ΑΓΡΙΝΙΟΥ	133	147	129	180	134	723
Π.Κ. ΘΕΡΜΟΥ	4	24	18	0	7	53
Π.Υ. ΝΑΥΠΑΚΤΟΥ	16	51	46	19	1	133
Π.Υ. ΑΜΦΙΛΟΧΙΑΣ	41	21	37	5	1	105
Π.Υ. ΠΥΡΓΟΥ	85	183	212	34	16	530
Π.Κ. ΟΛΥΜΠΙΑΣ	19	51	73	1	2	146
Π.Κ. ΚΡΕΣΤΑΙΝΩΝ	16	70	47	0	2	135
Π.Υ. ΑΜΑΛΙΑΔΑΣ	44	105	47	9	0	205
Π.Υ. ΛΕΧΑΙΝΩΝ	36	223	55	3	1	318
ΣΥΝΟΛΟ	1.295	1.365	1.258	754	229	4.901

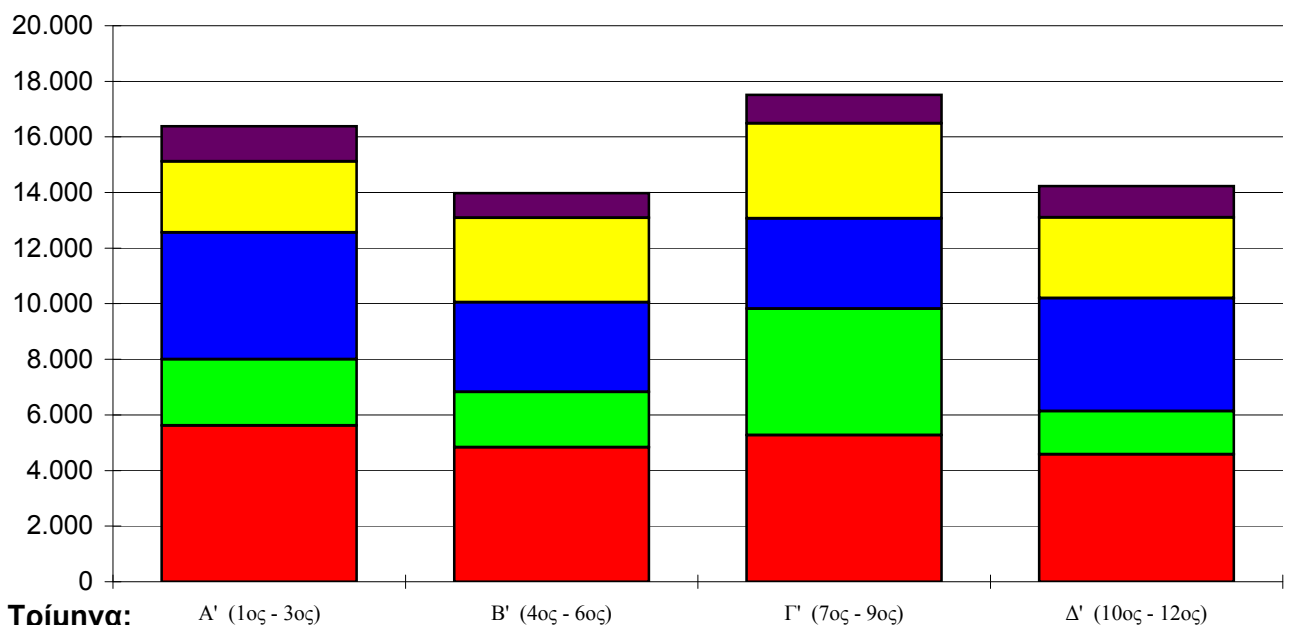
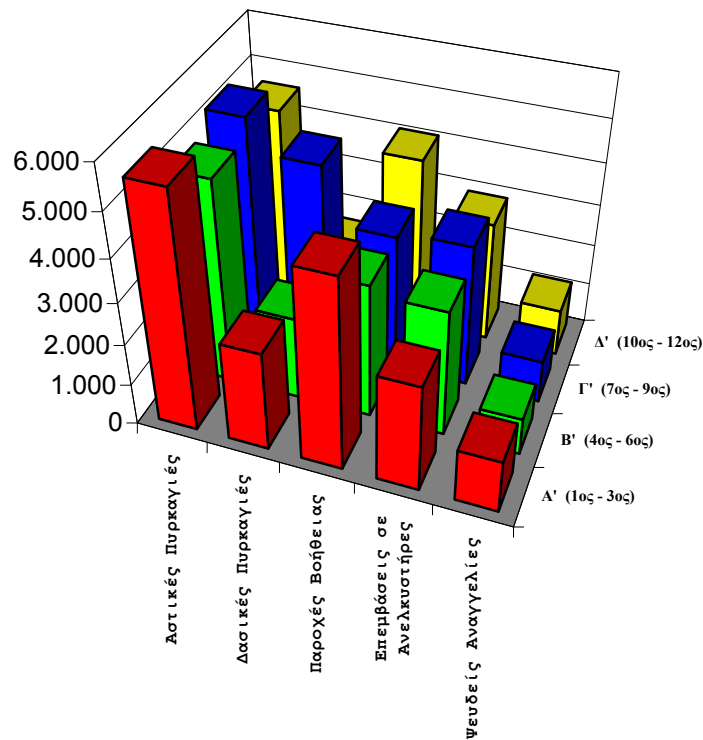
ΠΕΡ/ΚΗ Δ/ΣΗ ΠΕΛΟΠΟΝΝΗΣΟΥ	Αστικές Πυρκαγιές	Δασικές Πυρκαγιές	Παροχές Βοήθειας	Επεμβάσεις σε Ανελκυστήρες	Ψευδείς Αναγγελίες	Σύνολο Συμβάντων
Π.Υ. ΤΡΙΠΟΛΗΣ	79	108	198	28	8	421
Π.Κ. ΑΣΤΡΟΥΣ	4	43	26	1	3	77
Π.Κ. ΒΥΤΙΝΑΣ	3	15	25	0	1	44
Π.Κ. ΛΕΩΝΙΔΙΟΥ	5	6	13	0	1	25
Π.Υ. ΜΕΓΑΛΟΠΟΛΗΣ	33	46	25	1	0	105
Π.Κ. ΤΡΟΠΑΙΩΝ	7	8	0	0	1	16
Π.Υ. ΚΑΛΑΜΑΤΑΣ	149	276	81	173	0	679
Π.Υ. Π/Α ΚΑΛΑΜΑΤΑΣ	0	0	0	0	0	0
Π.Κ. ΜΕΛΙΓΑΛΑ	11	80	29	1	0	121
Π.Υ. ΓΑΡΓΑΛΙΑΝΩΝ	39	73	32	1	4	149
Π.Κ. ΚΥΠΑΡΙΣΣΙΑΣ	7	49	23	2	0	81
Π.Κ. ΠΥΛΟΥ	21	56	25	1	5	108
Π.Υ. ΣΠΑΡΤΗΣ	50	88	76	44	38	296
Π.Υ. ΓΥΘΕΙΟΥ	38	67	33	0	0	138
Π.Κ. ΚΥΘΗΡΩΝ	7	21	16	0	17	61
Π.Υ. ΜΟΛΛΩΝ	20	51	25	0	0	96
Π.Κ. ΝΕΑΠΟΛΗΣ	12	22	11	0	0	45
Π.Υ. ΑΡΕΟΠΟΛΕΩΣ	18	103	55	1	6	183
Π.Υ. ΝΑΥΠΛΙΟΥ	36	91	39	14	0	180
Π.Κ. ΚΡΑΝΙΔΙΟΥ	12	27	5	0	0	44
Π.Κ. ΤΡΟΙΖΗΝΑΣ	8	43	7	0	0	58
Π.Υ. ΑΡΓΟΥΣ	44	97	50	16	1	208
Π.Υ. ΚΟΡΙΝΘΟΥ	139	196	61	38	19	453
Π.Κ. ΠΕΡΑΧΩΡΑΣ	31	19	23	10	3	86
Π.Υ. ΣΥΚΙΩΝΟΣ - ΚΙΑΤΟΥ	45	66	50	15	3	179
Π.Κ. ΕΥΡΩΣΤΙΝΗΣ	6	17	21	0	0	44
ΣΥΝΟΛΟ	824	1.668	949	346	110	3.897
ΠΕΡ/ΚΗ Δ/ΣΗ ΑΝ. ΣΤΕΡ. ΕΛΛΑΔΑΣ						
Π.Υ. ΛΑΜΙΑΣ	74	39	70	42	13	238
Π.Κ. ΑΤΑΛΑΝΤΗΣ	34	27	17		1	79
Π.Κ. ΔΟΜΟΚΟΥ	14	27	22	0	1	64
Π.Κ. ΑΜΦΙΚΛΕΙΑΣ	6	27	10	0	0	43
Π.Κ. ΣΤΥΛΙΔΑΣ	26	19	29	2	25	101
Π.Κ. ΑΓ. ΚΩΝΣΤΑΝΤΙΝΟΥ	11	13	10	0	0	34
Π.Κ. ΑΡΓΥΡΟΧΩΡΙΟΥ	3	13	3	0	0	19
Π.Υ. ΒΙ.ΠΕ. ΛΑΜΙΑΣ	2	2	0	0	0	4
Π.Υ. ΜΑΚΡΑΚΩΜΗΣ	21	23	28	1		73
Π.Υ. ΚΑΡΠΕΝΗΣΙΟΥ	14	23	47	1	9	94
Π.Κ. ΦΟΥΡΝΑ	2	2	89	0	0	93
Π.Υ. ΑΜΦΙΣΣΑΣ	18	14	14	1		47
Π.Κ. ΛΙΔΩΡΙΚΙΟΥ	4	10	2	0	0	16
Π.Κ. ΠΟΛΥΔΡΟΣΟΥ	8	10	3	0	0	21
Π.Υ. ΙΤΕΑΣ	45	7	36	1	17	106
Π.Υ. ΛΙΒΑΔΕΙΑΣ	29	44	51	11	6	141
Π.Υ. ΘΗΒΑΣ	71	113	52	9	3	248
Π.Υ. ΟΙΝΟΦΥΤΩΝ	91	14	88	1	0	194
Π.Κ. ΔΕΡΒΕΝΟΧΩΡΙΩΝ	15	4	2	0		21
Π.Υ. Π/Α ΤΑΝΑΓΡΑΣ	0	0	0	0	0	0
Π.Υ. ΧΑΛΚΙΔΑΣ	81	133	103	54	2	373
Π.Κ. ΚΥΜΗΣ	6	29	22	0	0	57
Π.Κ. ΑΛΙΒΕΡΙΟΥ	9	27	26	0	0	62
Π.Κ. ΚΑΡΥΣΤΟΥ	2	30	20	5	0	57
Π.Κ. ΣΚΥΡΟΥ	3	8	2	0	0	13
Π.Υ. ΙΣΤΙΑΙΑΣ	29	45	40	2	1	117
Π.Κ. ΛΙΜΝΗΣ	3	13	27	0	0	43
Π.Κ. ΜΑΝΤΟΥΔΙΟΥ	6	25	38	0	0	69
ΣΥΝΟΛΟ	627	741	851	130	78	2.427

ΠΕΡ/ΚΗ Δ/ΣΗ ΝΟΤΙΟΥ ΑΙΓΑΙΟΥ	Αστικές Πυρκαγιές	Δασικές Πυρκαγιές	Παροχές Βοήθειας	Επεμβάσεις σε Ανελκυστήρες	Ψευδείς Αναγγελίες	Σύνολο Συμβάντων
Π.Υ. ΕΡΜΟΥΠΟΛΗΣ	40	56	37	6	2	141
Π.Κ. ΑΝΔΡΟΥ	15	53	12	0	1	81
Π.Κ. ΠΑΡΟΥ	24	8	8	0	4	44
Π.Κ. ΝΑΞΟΥ	4	20	11	0	0	35
Π.Κ. ΘΗΡΑΣ	33	4	45	0	15	97
Π.Κ. ΤΗΝΟΥ	6	15	11	1	0	33
Π.Υ. ΡΟΔΟΥ	248	40	116	49	1	454
Π.Κ. ΛΙΝΔΟΥ	47	13	23	0		83
Π.Κ. ΚΑΡΠΑΘΟΥ	8	10	7	0	0	25
Π.Κ. ΑΠΟΛΛΩΝΑ	17	27	14	0		58
Π.Υ. Κ/Α ΡΟΔΟΥ	3	0	7	3	2	15
Π.Υ. Κ/Α ΚΩ	0	0	0	0	0	0
Π.Υ. ΚΩ	45	19	44	2	1	111
ΣΥΝΟΛΟ	490	265	335	61	26	1.177
ΠΕΡ/ΚΗ Δ/ΣΗ ΒΟΡΕΙΟΥ ΑΙΓΑΙΟΥ						
Π.Υ. ΜΥΤΙΛΗΝΗΣ	72	14	105	56	2	249
Π.Κ. ΚΑΛΛΟΝΗΣ	16	39	15	0	0	70
Π.Κ. ΑΓΙΑΣΟΥ	4	8	14	0	0	26
Π.Κ. ΠΛΩΜΑΡΙΟΥ	14	12	20	0	0	46
Π.Υ. ΜΥΡΙΝΑΣ ΛΗΜΝΟΥ	25	57	36	0	8	126
Π.Υ. ΧΙΟΥ	93	22	89	18	7	229
Π.Κ. ΚΑΡΔΑΜΥΛΩΝ	4	28	3	0	1	36
Π.Κ. ΑΡΜΟΛΙΩΝ	11	18	10	0		39
Π.Υ. ΣΑΜΟΥ	12	25	26	1	4	68
Π.Κ. ΑΓΙΟΥ ΚΗΡΥΚΟΥ	4	10	9	0	4	27
Π.Κ. ΚΑΡΛΟΒΑΣΙΟΥ	5	7	11	1	6	30
Π.Κ. ΡΑΧΩΝ ΙΚΑΡΙΑΣ	1	6	8	0	2	17
ΣΥΝΟΛΟ	261	246	346	76	34	963
ΠΕΡ/ΚΗ Δ/ΣΗ ΚΡΗΤΗΣ						
ΔΙΟΙΚΗΣΗ Π.Υ. ΗΡΑΚΛΕΙΟΥ	278	80	173	112	1	644
Π.Κ. ΜΟΙΡΩΝ	31	58	19	1	0	109
Π.Κ. ΧΕΡΣΟΝΗΣΟΥ	43	30	29	2	0	104
Π.Κ. ΠΥΡΓΟΥ ΜΟΝΟΦΑΤΣΙΟΥ	24	97	7	0	0	128
Π.Κ. ΑΝΩ ΒΙΑΝΝΟΥ	17	26	15	0	0	58
ΔΙΟΙΚΗΣΗ Π.Υ. ΧΑΝΙΩΝ	189	95	198	97	7	586
Π.Υ. ΒΡΥΣΣΩΝ	27	22	57	0	1	107
Π.Κ. ΚΑΜΠΑΝΟΥ	0	0	0	0	0	0
Π.Υ. ΚΑΣΤΕΛΛΙΟΥ (ΚΙΣΣΑΜΟΥ)	21	66	65	0	1	153
Π.Κ. ΚΑΝΤΑΝΟΥ	6	31	34	0	0	71
Π.Υ. ΡΕΘΥΜΝΗΣ	48	48	62	43	8	209
Π.Κ. ΣΠΗΛΙΟΥ	7	31	9	0	1	48
Π.Κ. ΓΑΡΑΖΟΥ	3	30	9	0	0	42
Π.Κ. ΠΕΡΑΜΑΤΟΣ	12	20	27	0	1	60
Π.Κ. ΑΓ. ΦΩΤΕΙΝΗΣ	5	54	4	0	0	63
Π.Κ. ΕΠΙΣΚΟΠΗΣ	4	17	14	0	0	35
Π.Υ. ΑΓ. ΝΙΚΟΛΑΟΥ	34	55	35	9	0	133
Π.Κ. ΤΖΕΡΜΙΑΔΟΥ	5	17	14	0	0	36
Π.Υ. ΙΕΡΑΠΕΤΡΑΣ	24	51	26	8	0	109
Π.Κ. ΣΗΤΕΙΑΣ	22	46	36	1	0	105
ΣΥΝΟΛΟ	800	874	833	273	20	2.800

ΠΕΡ/ΚΗ Δ/ΣΗ ΙΟΝΙΩΝ ΝΗΣΩΝ	Αστικές Πυρκαγιές	Λασικές Πυρκαγιές	Παροχές Βοήθειας	Επεμβάσεις σε Ανελκυστήρες	Ψευδείς Αναγγελίες	Σύνολο Συμβάντων
ΔΙΟΙΚΗΣΗ Π.Υ. ΚΕΡΚΥΡΑΣ	118	48	182	59	38	445
Π.Κ. ΘΥΝΑΛΙΩΝ	24	25	37	0	10	96
Π.Κ. ΛΕΥΚΙΜΗΣ	0	0	0	0	0	0
Π.Κ. ΑΡΓΥΡΑΔΩΝ	33	19	39	0	17	108
Π.Κ. ΓΑΙΟΥ ΠΑΞΩΝ	4	6	19	1	1	31
Π.Υ. ΛΕΥΚΑΔΑΣ	73	63	64	5	4	209
Π.Κ. ΒΑΣΙΛΙΚΗΣ	8	8	37	0	0	53
Π.Υ. ΑΡΓΟΣΤΟΛΙΟΥ	59	90	63	8	8	228
Π.Κ. ΣΑΜΗΣ	5	24	12	0	0	41
Π.Κ. ΙΘΑΚΗΣ	6	4	20	0		30
Π.Κ. ΛΗΞΟΥΡΙΟΥ	13	60	14	0	0	87
Π.Υ. ΖΑΚΥΝΘΟΥ	43	107	85	5	8	248
Π.Κ. ΕΛΑΤΙΩΝ	2	22	4	0	1	29
ΣΥΝΟΛΟ	388	476	576	78	87	1.605
1η Ε.Μ.Α.Κ. (ΕΛΕΥΣΙΝΑ)	0	0	0	0	0	0
2η Ε.Μ.Α.Κ. (ΘΕΣΣ/ΚΗ)	343	10	61	25	3	442
3η Ε.Μ.Α.Κ. (ΗΡΑΚΛΕΙΟ)	0	0	58	3	0	61
4η Ε.Μ.Α.Κ. (ΚΟΜΟΤΗΝΗ)	0	0	1	0	0	1
5η Ε.Μ.Α.Κ. (ΙΩΑΝΝΙΝΑ)	0	0	11	0	0	11
6η Ε.Μ.Α.Κ. (ΠΑΤΡΑ)	66	1	53	0	0	120
7η Ε.Μ.Α.Κ. (ΛΑΜΙΑ)	0	0	30	0	0	30
8η Ε.Μ.Α.Κ. (ΛΑΡΙΣΑ)	0	0	25	0	0	25

A3 Συμβάντα ανά Τρίμηνο έτους 2012

ΤΡΙΜΗΝΑ	Αστικές Πυρκαγιές	Δασικές Πυρκαγιές	Παροχές Βοήθειας	Επεμβάσεις σε Ανελκυστήρες	Ψευδείς Αναγγελίες	Σύνολο Συμβάντων	Ποσοστό επί Συνόλου
Α' (1ος - 3ος)	5.620	2.382	4.558	2.555	1.266	16.381	26,38%
Β' (4ος - 6ος)	4.835	1.997	3.221	3.033	890	13.976	22,50%
Γ' (7ος - 9ος)	5.274	4.542	3.256	3.412	1.031	17.515	28,20%
Δ' (10ος - 12ος)	4.579	1.555	4.069	2.899	1.128	14.230	22,91%
ΣΥΝΟΛΑ	20.308	10.476	15.104	11.899	4.315	62.102	100,00%

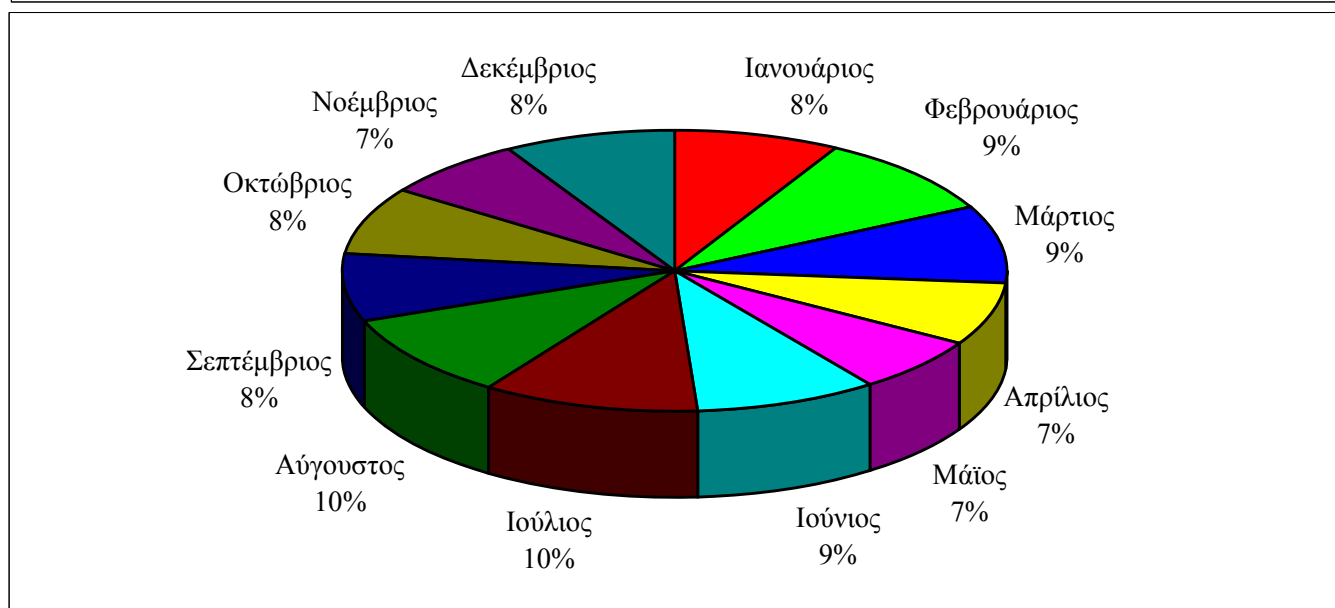
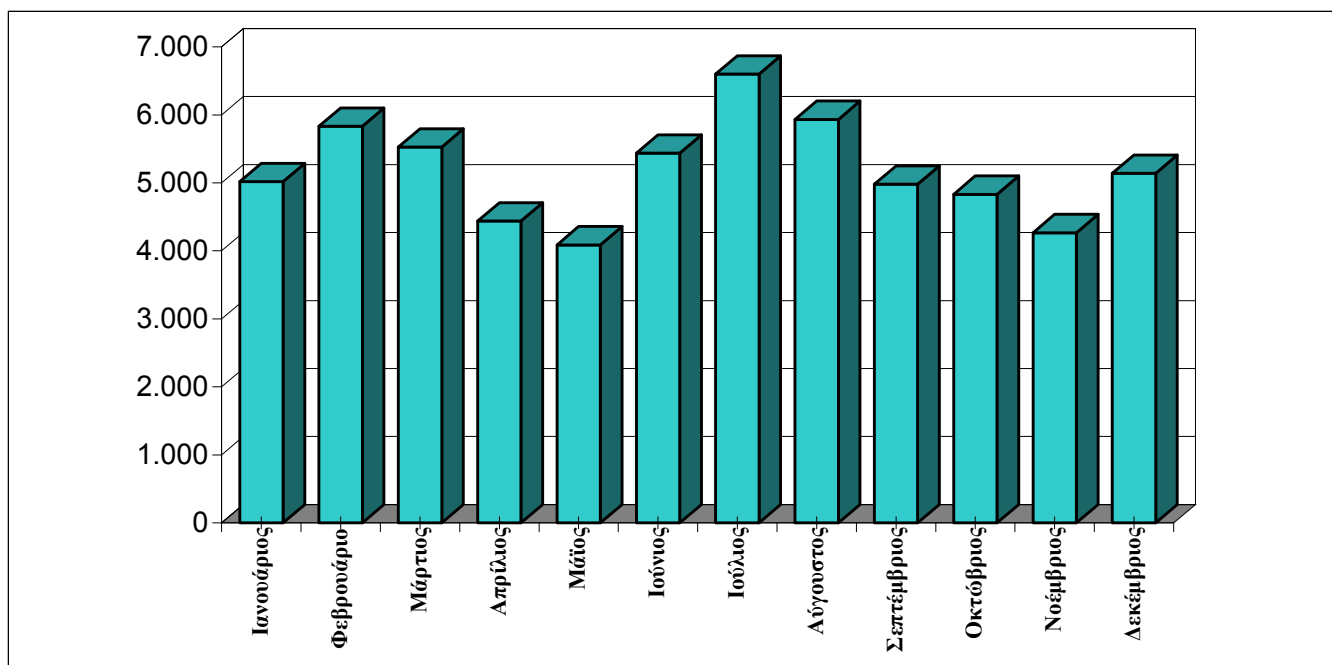


Τρίμηνα:

- Αστικές Πυρκαγιές
- Δασικές Πυρκαγιές
- Παροχές Βοήθειας
- Επεμβάσεις σε Ανελκυστήρες
- Ψευδείς Αναγγελίες

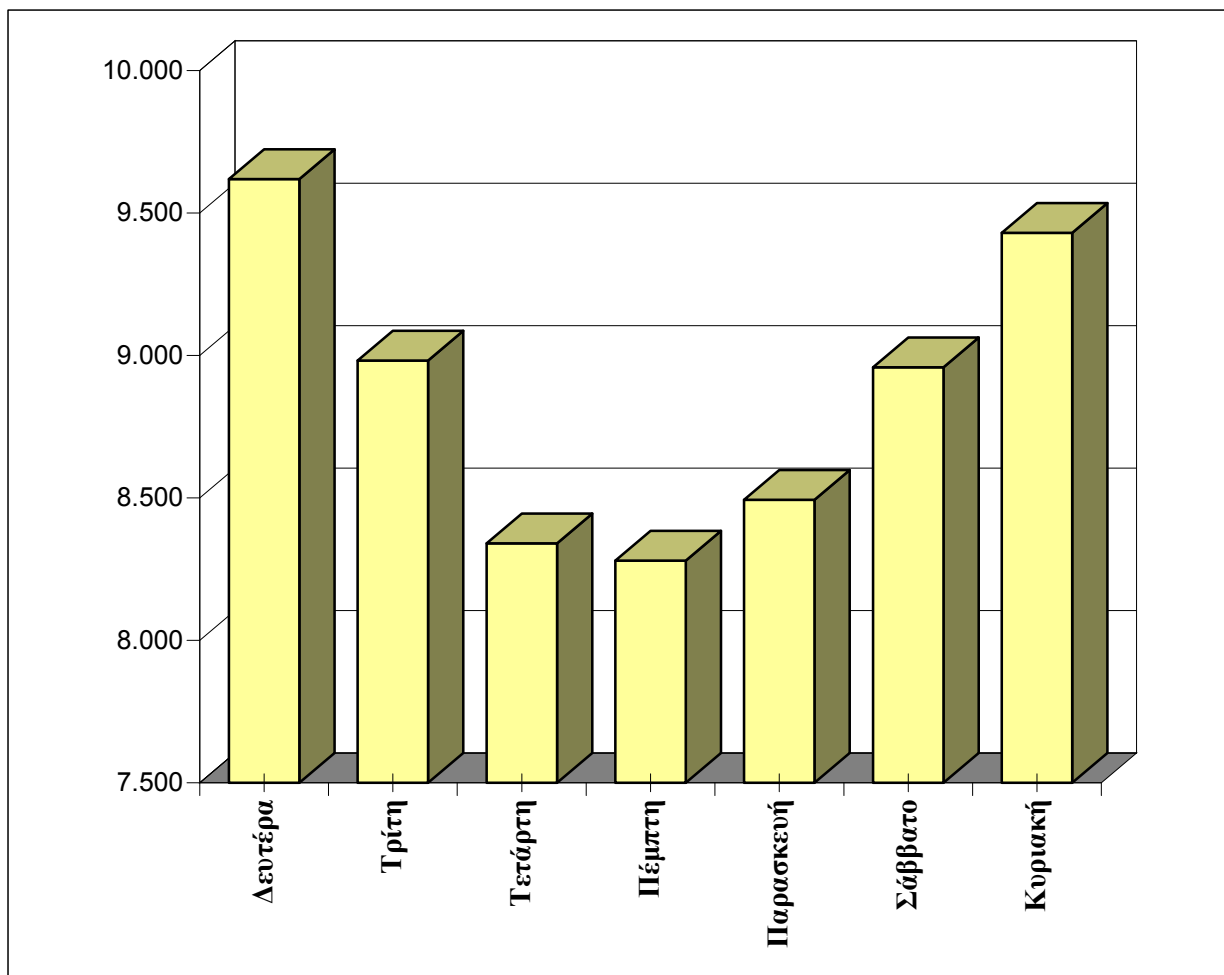
Α4 Συμβάντα ανά Μήνα έτους 2012

<i>ΜΗΝΕΣ</i>	<i>Αριθμός Συμβάντων</i>	<i>Ποσοστό</i>
Ιανουάριος	5.020	8,08%
Φεβρουάριος	5.834	9,39%
Μάρτιος	5.527	8,90%
Απρίλιος	4.439	7,15%
Μάιος	4.088	6,58%
Ιούνιος	5.439	8,76%
Ιούλιος	6.601	10,63%
Αύγουστος	5.934	9,56%
Σεπτέμβριος	4.980	8,02%
Οκτώβριος	4.832	7,78%
Νοέμβριος	4.267	6,87%
Δεκέμβριος	5.141	8,28%
ΣΥΝΟΛΟ	62.102	100,00%



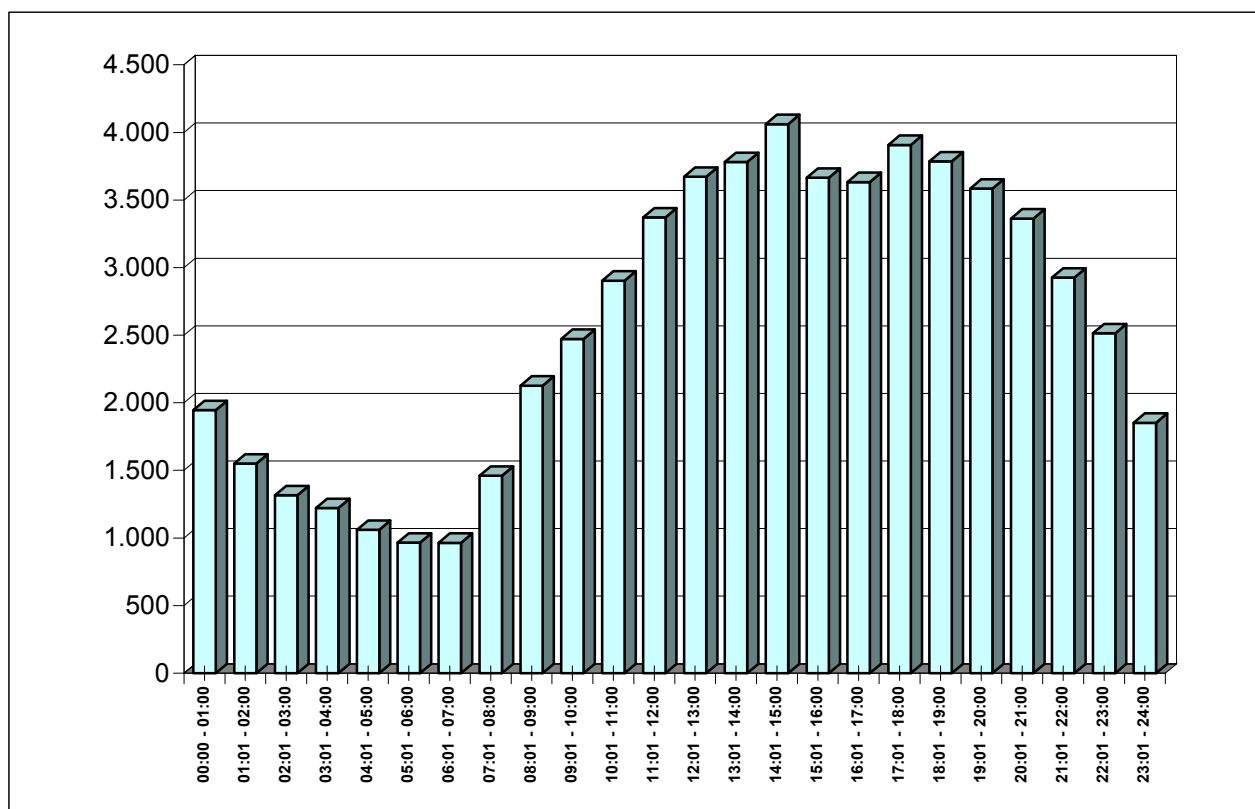
Α5 Συμβάντα ανά Ημέρα έτους 2012

<i>ΗΜΕΡΕΣ</i>	<i>Αριθμός Συμβάντων</i>	<i>Ποσοστό</i>
Δευτέρα	9.619	15,49%
Τρίτη	8.982	14,46%
Τετάρτη	8.340	13,43%
Πέμπτη	8.280	13,33%
Παρασκευή	8.493	13,68%
Σάββατο	8.958	14,42%
Κυριακή	9.430	15,18%
ΣΥΝΟΛΟ	62.102	100,00%



A6**Συμβάντα ανά Ώρα**

Ω Ρ Ε Σ	Αριθμός Συμβάντων	Ποσοστό
00:00 - 01:00	1.946	3,13%
01:01 - 02:00	1.550	2,50%
02:01 - 03:00	1.316	2,12%
03:01 - 04:00	1.221	1,97%
04:01 - 05:00	1.060	1,71%
05:01 - 06:00	966	1,56%
06:01 - 07:00	964	1,55%
07:01 - 08:00	1.460	2,35%
08:01 - 09:00	2.127	3,43%
09:01 - 10:00	2.473	3,98%
10:01 - 11:00	2.904	4,68%
11:01 - 12:00	3.371	5,43%
12:01 - 13:00	3.672	5,91%
13:01 - 14:00	3.781	6,09%
14:01 - 15:00	4.061	6,54%
15:01 - 16:00	3.665	5,90%
16:01 - 17:00	3.633	5,85%
17:01 - 18:00	3.908	6,29%
18:01 - 19:00	3.785	6,09%
19:01 - 20:00	3.584	5,77%
20:01 - 21:00	3.363	5,42%
21:01 - 22:00	2.926	4,71%
22:01 - 23:00	2.514	4,05%
23:01 - 24:00	1.852	2,98%
ΣΥΝΟΛΟ	62.102	100,00%



Συμβάντα ανά Περιφέρεια την 5ετία 2008 -2012

Α7-α

ΠΕΡΙΦΕΡΕΙΑΚΕΣ ΔΙΟΙΚΗΣΕΙΣ	2008	2009	2010	2011	2012	<i>Σύνολο Συμβάντων</i>
ΠΕΡ/ΚΗ Δ/ΣΗ ΑΤΤΙΚΗΣ	25.463	22.520	23.657	25.709	21.169	118.518
ΠΕΡ/ΚΗ Δ/ΣΗ ΑΝ.ΜΑΚΕΔ.ΘΡΑΚΗΣ	4.839	3.587	3.596	3.873	3.798	19.693
ΠΕΡ/ΚΗ Δ/ΣΗ ΚΕΝΤΡ.ΜΑΚΕΔΟΝΙΑΣ	11.943	11.055	10.283	10.689	9.292	53.262
ΠΕΡ/ΚΗ Δ/ΣΗ Δ.ΜΑΚΕΔΟΝΙΑΣ	2.091	1.812	1.833	1.958	1.746	9.440
ΠΕΡ/ΚΗ Δ/ΣΗ ΗΠΕΙΡΟΥ	3.138	2.392	2.995	3.305	3.288	15.118
ΠΕΡ/ΚΗ Δ/ΣΗ ΘΕΣΣΑΛΙΑΣ	5.342	4.601	4.146	4.572	4.349	23.010
ΠΕΡ/ΚΗ Δ/ΣΗ Δ.ΕΛΛΑΔΑΣ	6.548	5.421	5.022	5.672	4.901	27.564
ΠΕΡ/ΚΗ Δ/ΣΗ ΠΕΛΟΠΟΝΝΗΣΟΥ	4.193	3.583	3.707	3.958	3.897	19.338
ΠΕΡ/ΚΗ Δ/ΣΗ ΣΤΕΡ.ΕΛΛΑΔΑΣ	2.930	2.877	2.565	2.561	2.427	13.360
ΠΕΡ/ΚΗ Δ/ΣΗ Ν. ΑΙΓΑΙΟΥ	1.525	1.450	1.628	1.580	1.177	7.360
ΠΕΡ/ΚΗ Δ/ΣΗ ΒΟΡ. ΑΙΓΑΙΟΥ	1.294	1.208	1.351	1.116	963	5.932
ΠΕΡ/ΚΗ Δ/ΣΗ ΚΡΗΤΗΣ	3.668	3.283	3.372	2.524	2.800	15.647
ΠΕΡ/ΚΗ Δ/ΣΗ ΙΟΝΙΩΝ ΝΗΣΩΝ	2.236	1.839	1.900	1.674	1.605	9.254
Ε.Μ.Α.Κ. 1	0	0	0	0	0	0
Ε.Μ.Α.Κ. 2	379	346	344	411	442	1.922
Ε.Μ.Α.Κ. 3	57	55	62	54	61	289
Ε.Μ.Α.Κ. 4	5	11	9	1	1	27
Ε.Μ.Α.Κ. 5	60	34	43	17	11	165
Ε.Μ.Α.Κ. 6	48	9	66	105	120	348
Ε.Μ.Α.Κ. 7	45	25	16	31	30	147
Ε.Μ.Α.Κ. 8	3	24	22	20	25	94
ΣΥΝΟΛΟ	75.807	66.132	66.617	69.830	62.102	340.488

Για το έτος 2012 , αφορούν τα συμβάντα χωρίς τα "Προ Αφίξεως"

Α7-β

Συμβάντα ανά Υπηρεσία την 5ετία 2008 -2012

ΥΠΗΡΕΣΙΕΣ	2008	2009	2010	2011	2012	Σύνολο Συμβάντων
ΠΕΡ/ΚΗ Δ/ΣΗ ΑΤΤΙΚΗΣ						
ΔΙΟΙΚΗΣΗ Π.Υ. ΑΘΗΝΑΣ	19.901	17.508	18.212	19.081	16.291	90.993
Π.Κ. ΑΧΑΡΝΩΝ	0	0	0	0	0	0
Π.Κ. ΠΟΛΥΔΕΝΔΡΙΟΥ	47	60	0	0	0	107
Π.Κ. ΡΑΦΗΝΑΣ	19	28	0	0	0	47
Π.Υ Κ.Α. ΑΘΗΝΩΝ	20	14	65	166	146	411
ΠΥΡΟΣΒΕΣΤΙΚΗ ΑΚΑΔΗΜΙΑ	0	0	0	0	0	0
ΔΙΟΙΚΗΣΗ Π.Υ. ΠΕΙΡΑΙΑ	2.871	2.396	2.298	2.636	1.948	12.149
Π.Κ. ΣΑΛΑΜΙΝΑΣ	237	226	141	193	168	965
Π.Κ. ΑΙΓΙΝΑΣ	110	129	218	185	121	763
Π.Υ. ΕΛΕΥΣΙΝΑΣ	519	550	727	1.091	753	3.640
Π.Κ. ΒΙΛΛΙΩΝ	23	31	38	40	23	155
Π.Υ. ΜΕΓΑΡΩΝ	334	312	291	116	161	1.214
Π.Υ. ΛΑΥΡΙΟΥ	359	375	524	652	477	2.387
Π.Υ. ΝΕΑΣ ΜΑΚΡΗΣ	141	136	156	216	173	822
Π.Υ. ΚΡΩΠΙΑΣ	465	403	664	781	492	2.805
Π.Υ. ΜΑΡΚΟΠΟΥΛΟΥ	417	352	323	552	416	2.060
ΣΥΝΟΛΟ	25.463	22.520	23.657	25.709	21.169	118.518
ΠΕΡ/ΚΗ Δ/ΣΗ ΑΝ. ΜΑΚΕΔ. -ΘΡΑΚΗΣ						
Π.Υ. ΚΟΜΟΤΗΝΗΣ	554	448	474	595	605	2.676
Π.Κ. ΣΑΠΠΩΝ	95	60	53	60	75	343
Π.Κ. ΙΑΣΜΟΥ	57	64	80	125	95	421
Π.Υ. ΒΙ.ΠΕ. ΚΟΜΟΤΗΝΗΣ	0	1	38	27	28	94
Π.Υ. ΚΑΒΑΛΑΣ	431	268	291	248	265	1.503
Π.Κ. ΘΑΣΟΥ	116	124	73	49	50	412
Π.Υ. ΛΙΜΕΝΑ ΚΑΒΑΛΑΣ	0	1	6	2	5	14
Π.Υ. ΕΛΕΥΘΕΡΟΥΠΟΛΗΣ	174	152	232	122	135	815
Π.Υ. ΧΡΥΣΟΥΠΟΛΗΣ	130	129	181	165	182	787
Π.Υ. ΔΡΑΜΑΣ	883	613	596	606	605	3.303
Π.Κ. ΝΕΥΡΟΚΟΠΙΟΥ	74	37	39	53	35	238
Π.Κ. ΠΑΡΑΝΕΣΤΙΟΥ	30	14	28	24	28	124
Π.Υ. ΞΑΝΘΗΣ	770	474	430	530	584	2.788
Π.Κ. ΣΤΑΥΡΟΥΠΟΛΗΣ	38	10	10	30	52	140
Π.Υ. ΒΙ.ΠΕ. ΞΑΝΘΗΣ	0	11	60	48	59	178
Π.Υ. ΑΛΕΞΑΝΔΡΟΥΠΟΛΗΣ	877	710	653	745	516	3.501
Π.Κ. ΣΑΜΟΘΡΑΚΗΣ	21	53	28	18	32	152
Π.Υ. ΟΡΕΣΤΙΑΔΑΣ	307	200	179	261	269	1.216
Π.Κ. ΔΙΚΑΙΩΝ	60	33	20	23	66	202
Π.Υ. ΔΙΔΥΜΟΤΕΙΧΟΥ	183	157	102	125	92	659
Π.Κ. ΣΟΥΦΛΙΟΥ	39	28	23	17	20	127
ΣΥΝΟΛΟ	4.839	3.587	3.596	3.873	3.798	19.693

ΠΕΡ/ΚΗ Δ/ΣΗ ΚΕΝΤΡ. ΜΑΚΕΔΟΝΙΑΣ	2008	2009	2010	2011	2012	Σύνολο Συμβάντων
ΔΙΟΙΚΗΣΗ Π.Υ. ΘΕΣΣΑΛΟΝΙΚΗΣ	5.867	5.216	4.916	4.793	3.940	24.732
Π.Κ. ΣΤΑΥΡΟΥ ΘΕΣΣΑΛΟΝΙΚΗΣ	122	113	103	179	168	685
Π.Κ. ΛΑΓΚΑΔΑ	315	300	249	286	247	1.397
5ος Π.Σ. Κ/Α ΘΕΣΣΑΛΟΝΙΚΗΣ	2	4	1	5	2	0
Π.Υ. ΣΕΡΡΩΝ	1.036	952	778	766	623	4.155
Π.Κ. ΝΙΓΡΙΤΑΣ	146	108	103	113	97	567
Π.Κ. ΣΙΔΗΡΟΚΑΣΤΡΟΥ	200	122	133	218	192	865
ΕΘ.Π.Σ. ΑΝΩ ΠΟΡΟΙΩΝ ΣΕΡΡΩΝ	78	69	62	86	88	383
Π.Κ. ΡΟΔΟΛΙΒΟΥΣ	145	139	144	109	93	630
Π.Κ. ΝΕΑΣ ΖΙΧΝΗΣ	214	173	153	131	102	773
Π.Υ. ΠΟΛΥΓΥΡΟΥ	170	259	212	131	107	879
Π.Κ. ΑΡΝΑΙΑΣ	35	39	33	93	96	296
Π.Κ. ΝΕΟΥ ΜΑΡΜΑΡΑ	64	72	155	73	59	423
Π.Κ. ΚΑΣΣΑΝΔΡΑΣ	152	173	143	250	160	878
Π.Υ. ΙΕΡΙΣΣΟΥ	49	81	97	72	97	396
Π.Κ. ΚΑΡΥΩΝ ΑΓ. ΟΡΟΥΣ	12	15	17	13	14	71
Π.Υ. ΚΙΛΚΙΣ	561	548	493	473	333	2.408
Π.Κ. ΜΟΥΡΙΩΝ	123	103	69	45	51	391
Π.Υ. ΒΙ.ΠΕ. ΚΙΛΚΙΣ	0	7	28	64	21	120
Π.Υ. ΓΟΥΜΕΝΙΣΣΑΣ	39	27	138	172	154	530
Π.Υ. ΕΔΕΣΣΑΣ	344	338	302	370	343	1.697
Π.Υ. ΑΡΙΔΑΙΑΣ	137	131	132	206	167	773
Π.Υ. ΓΙΑΝΝΙΤΣΩΝ	421	459	407	509	487	2.283
Π.Υ. ΒΕΡΟΙΑΣ	513	491	438	489	473	2.404
Π.Κ. ΒΕΡΓΙΝΑΣ	34	31	38	46	33	182
ΕΘ. Π.Σ. ΜΑΚΕΔΟΝΙΔΟΣ	19	21	14	15	15	84
Π.Υ. ΝΑΟΥΣΑΣ	289	276	252	272	249	1.338
Π.Υ. ΑΛΕΞΑΝΔΡΕΙΑΣ	214	207	250	224	290	1.185
Π.Υ. ΚΑΤΕΡΙΝΗΣ	531	474	328	378	460	2.171
Π.Κ. ΚΟΛΙΝΔΡΟΥ	21	29	31	41	60	182
Π.Υ. ΛΙΤΟΧΩΡΟΥ	90	78	64	67	71	370
ΣΥΝΟΛΟ	11.943	11.055	10.283	10.689	9.292	53.262
ΠΕΡ/ΚΗ Δ/ΣΗ ΔΥΤ. ΜΑΚΕΔΟΝΙΑΣ						
Π.Υ. ΚΟΖΑΝΗΣ	528	366	384	429	354	2.061
Π.Κ. ΝΕΑΠΟΛΗΣ	120	75	63	76	97	431
Π.Κ. ΣΕΡΒΙΩΝ	64	55	42	65	50	276
Π.Υ. ΠΤΟΛΕΜΑΙΔΑΣ	293	298	299	333	248	1.471
Π.Υ. ΦΛΩΡΙΝΑΣ	397	282	300	336	283	1.598
Π.Υ. ΚΑΣΤΟΡΙΑΣ	219	251	262	277	275	1.284
Π.Κ. ΝΕΣΤΟΡΙΟΥ	30	52	28	14	24	148
Π.Κ. ΑΡΓΟΥΣ ΟΡΕΣΤΙΚΟΥ	49	93	165	95	93	495
Π.Κ. ΕΠΤΑΧΩΡΙΟΥ	7	5	4	4	1	21
Π.Υ. ΓΡΕΒΕΝΩΝ	324	280	250	286	299	1.439
Π.Κ. ΔΕΣΚΑΤΗΣ	33	27	20	33	20	133
Π.Κ. ΠΕΡΙΒΟΛΙΟΥ	18	23	11	6	0	58
Π.Κ. ΚΡΑΝΙΑΣ	9	5	5	4	2	23
ΣΥΝΟΛΟ	2.091	1.812	1.833	1.958	1.746	9.440

ΠΕΡ/ΚΗ Δ/ΣΗ ΗΠΕΙΡΟΥ	2008	2009	2010	2011	2012	Σύνολο Συμβάντων
ΔΙΟΙΚΗΣΗ Π.Υ. ΙΩΑΝΝΙΝΩΝ	921	661	974	1.104	1.199	4.859
Π.Κ. ΜΕΤΣΟΒΟΥ	48	34	45	47	53	227
Π.Κ. ΔΕΛΒΙΝΑΚΙΟΥ	54	30	42	69	69	264
Π.Κ. ΜΗΛΙΩΤΑΔΩΝ	25	8	19	17	19	88
Π.Κ. ΒΟΥΤΣΑΡΟΥ	20	10	38	23	54	145
Π.Σ. ΒΙ.ΠΕ. ΙΩΑΝΝΙΝΩΝ (3ος)	0	2	50	41	37	130
Π.Υ. ΚΟΝΙΤΣΑΣ	79	42	47	55	63	286
Π.Υ. ΗΓΟΥΜΕΝΙΤΣΑΣ	186	188	262	249	203	1.088
Π.Κ. ΠΑΡΑΜΥΘΙΑΣ	142	76	73	78	84	453
Π.Κ. ΦΙΛΙΑΤΩΝ	81	88	78	126	84	457
Π.Υ. ΑΡΤΑΣ	749	550	571	687	637	3.194
Π.Κ. ΑΣΤΡΟΧΩΡΙΟΥ	25	11	18	32	61	147
Π.Κ. ΑΝΩ ΑΘΑΜΑΝΙΟΥ	37	19	22	37	53	168
Π.Υ. ΠΡΕΒΕΖΑΣ	412	333	390	359	363	1.857
Π.Υ. ΦΙΛΛΙΠΙΑΔΑΣ	183	168	192	205	149	897
Π.Κ. ΘΕΣΠΡΩΤΙΚΟΥ	50	66	49	71	47	283
Π.Υ. ΠΑΡΓΑΣ	126	106	125	105	113	575
ΣΥΝΟΛΟ	3.138	2.392	2.995	3.305	3.288	15.118
ΠΕΡ/ΚΗ Δ/ΣΗ ΘΕΣΣΑΛΙΑΣ						
ΔΙΟΙΚΗΣΗ Π.Υ. ΛΑΡΙΣΑΣ	1.857	1.545	1.192	1.202	1.088	6.884
Π.Κ. ΑΓΙΑΣ	80	119	48	38	46	331
Π.Κ. ΦΑΡΣΑΛΩΝ	182	202	119	206	151	860
3ος Π.Σ.(ΒΙ.ΠΕ) ΛΑΡΙΣΑΣ	0	22	36	72	74	204
Π.Υ. ΕΛΑΣΣΩΝΑΣ	287	231	130	175	179	1.002
Π.Υ. ΒΟΛΟΥ	918	682	722	854	735	3.911
Π.Κ. ΑΛΜΥΡΟΥ	84	116	91	99	93	483
Π.Κ. ΣΚΟΠΕΛΟΥ	18	22	31	27	43	141
Π.Κ. ΣΚΙΑΘΟΥ	22	16	38	40	40	156
Π.Κ. ΑΛΟΝΝΗΣΟΥ	15	14	18	17	22	86
Π.Κ. ΑΡΓΑΛΑΣΤΗΣ	91	41	47	67	73	319
2ος Π.Σ.(ΒΙ.ΠΕ) ΒΟΛΟΥ	82	115	63	97	54	411
Π.Υ. ΤΡΙΚΑΛΩΝ	338	197	409	320	454	1.718
Π.Κ. ΟΙΧΑΛΙΩΝ	39	32	89	67	49	276
Π.Κ. ΠΥΛΗΣ	27	31	28	30	51	167
Π.Υ. ΚΑΛΑΜΠΑΚΑΣ	114	105	115	141	158	633
Π.Υ. ΚΑΡΔΙΤΣΑΣ	822	697	651	721	663	3.554
Π.Υ. ΣΟΦΑΔΩΝ	181	241	153	121	150	846
Π.Υ. ΜΟΥΖΑΚΙΟΥ	63	63	57	97	106	386
Π.Υ. ΠΑΛΑΜΑ	122	110	109	181	120	642
ΣΥΝΟΛΟ	5.342	4.601	4.146	4.572	4.349	23.010

ΠΕΡ/ΚΗ Δ/ΣΗ ΔΥΤΙΚΗΣ ΕΛΛΑΔΑΣ	2008	2009	2010	2011	2012	Σύνολο Συμβάντων
ΔΙΟΙΚΗΣΗ Π.Υ. ΠΑΤΡΩΝ	2.140	1.669	1.586	1.709	1.449	8.553
Π.Κ. ΧΑΛΑΝΔΡΙΤΣΑΣ	103	91	73	105	59	431
Π.Υ. ΒΙ.ΠΕ. ΠΑΤΡΩΝ	278	208	238	256	225	1.205
Π.Υ. ΑΙΓΙΟΥ	297	270	252	225	318	1.362
Π.Κ. ΑΚΡΑΤΑΣ	66	41	65	47	91	310
Π.Υ. ΚΑΛΑΒΡΥΤΩΝ	90	95	88	116	73	462
Π.Υ. ΜΕΣΟΛΟΓΓΙΟΥ	508	404	298	422	338	1.970
Π.Υ. ΑΓΡΙΝΙΟΥ	954	939	814	862	723	4.292
Π.Κ. ΘΕΡΜΟΥ	48	98	78	89	53	366
Π.Υ. ΝΑΥΠΑΚΤΟΥ	227	193	158	184	133	895
Π.Υ. ΑΜΦΙΛΟΧΙΑΣ	217	106	78	122	105	628
Π.Υ. ΠΥΡΓΟΥ	470	407	402	546	530	2.355
Π.Κ. ΟΛΥΜΠΙΑΣ	233	176	157	150	146	862
Π.Κ. ΚΡΕΣΤΑΙΝΩΝ	294	191	176	186	135	982
Π.Υ. ΑΜΑΛΙΑΔΑΣ	280	264	195	206	205	1.150
Π.Υ. ΛΕΧΑΙΝΩΝ	343	269	364	447	318	1.741
ΣΥΝΟΛΟ	6.548	5.421	5.022	5.672	4.901	27.564
ΠΕΡ/ΚΗ Δ/ΣΗ ΠΕΛΟΠΟΝΝΗΣΟΥ						
Π.Υ. ΤΡΙΠΟΛΗΣ	270	266	273	339	421	1.569
Π.Κ. ΑΣΤΡΟΥΣ	82	65	70	63	77	357
Π.Κ. ΒΥΤΙΝΑΣ	79	57	60	63	44	303
Π.Κ. ΛΕΩΝΙΔΙΟΥ	23	24	24	25	25	121
Π.Υ. ΜΕΓΑΛΟΠΟΛΗΣ	134	97	82	84	105	502
Π.Κ. ΤΡΟΠΑΙΩΝ	29	39	23	11	16	118
Π.Υ. ΚΑΛΑΜΑΤΑΣ	838	568	676	846	679	3.607
Π.Υ. Π/Α ΚΑΛΑΜΑΤΑΣ	0	0	0	0	0	0
Π.Κ. ΜΕΛΙΓΑΛΑ	122	80	122	187	121	632
Π.Υ. ΓΑΡΓΑΛΙΑΝΩΝ	206	194	185	130	149	864
Π.Κ. ΚΥΠΑΡΙΣΣΙΑΣ	125	130	109	81	81	526
Π.Κ. ΠΥΛΟΥ	113	85	76	95	108	477
Π.Υ. ΣΠΑΡΤΗΣ	354	225	251	320	296	1.446
Π.Υ. ΓΥΘΕΙΟΥ	161	120	126	121	138	666
Π.Κ. ΚΥΘΗΡΩΝ	34	43	53	57	61	248
Π.Υ. ΜΟΛΑΩΝ	96	77	77	85	96	431
Π.Κ. ΝΕΑΠΟΛΗΣ	42	37	43	38	45	205
Π.Υ. ΑΡΕΟΠΟΛΕΩΣ	122	120	232	170	183	827
Π.Υ. ΝΑΥΠΛΙΟΥ	254	217	237	241	180	1.129
Π.Κ. ΚΡΑΝΙΔΙΟΥ	91	99	59	68	44	361
Π.Κ. ΤΡΟΙΖΗΝΑΣ	78	88	55	43	58	322
Π.Υ. ΑΡΓΟΥΣ	141	152	155	166	208	822
Π.Υ. ΚΟΡΙΝΘΟΥ	469	541	398	419	453	2.280
Π.Κ. ΠΕΡΑΧΩΡΑΣ	0	0	60	68	86	214
Π.Υ. ΣΥΚΙΩΝΟΣ - ΚΙΑΤΟΥ	297	234	232	200	179	1.142
Π.Κ. ΕΥΡΩΣΤΙΝΗΣ	33	25	29	38	44	169
ΣΥΝΟΛΟ	4.193	3.583	3.707	3.958	3.897	19.338

ΠΕΡ/ΚΗ Δ/ΣΗ ΑΝ. ΣΤΕΡ. ΕΛΛΑΔΑΣ	2008	2009	2010	2011	2012	Σύνολο Συμβάντων
Π.Υ. ΛΑΜΙΑΣ	311	275	274	287	238	1.385
Π.Κ. ΑΤΑΛΑΝΤΗΣ	84	72	76	70	79	381
Π.Κ. ΔΟΜΟΚΟΥ	52	68	45	75	64	304
Π.Κ. ΑΜΦΙΚΛΕΙΑΣ	58	37	62	62	43	262
Π.Κ. ΣΤΥΛΙΔΑΣ	89	84	78	69	101	421
Π.Κ. ΑΓ. ΚΩΝΣΤΑΝΤΙΝΟΥ	58	59	55	52	34	258
Π.Κ. ΑΡΓΥΡΟΧΩΡΙΟΥ	30	23	18	22	19	112
Π.Υ. ΒΙ.ΠΕ. ΛΑΜΙΑΣ	0	0	3	4	4	11
Π.Υ. ΜΑΚΡΑΚΩΜΗΣ	95	73	118	104	73	463
Π.Υ. ΚΑΡΠΕΝΗΣΙΟΥ	122	83	80	129	94	508
Π.Κ. ΦΟΥΡΝΑ	28	24	39	45	93	229
Π.Υ. ΑΜΦΙΣΣΑΣ	81	65	82	67	47	342
Π.Κ. ΛΙΔΩΡΙΚΙΟΥ	15	19	9	16	16	75
Π.Κ. ΠΟΛΥΔΡΟΣΟΥ	14	27	18	17	21	97
Π.Υ. ΙΤΕΑΣ	113	85	99	124	106	527
Π.Υ. ΛΙΒΑΔΕΙΑΣ	307	210	224	175	141	1.057
Π.Υ. ΘΗΒΑΣ	227	176	170	214	248	1.035
Π.Υ. ΟΙΝΟΦΥΤΩΝ	239	265	193	185	194	1.076
Π.Κ. ΔΕΡΒΕΝΟΧΩΡΙΩΝ	23	13	16	22	21	95
Π.Υ. Π/Α ΤΑΝΑΓΡΑΣ	0	0	0	0	0	0
Π.Υ. ΧΑΛΚΙΔΑΣ	476	597	404	348	373	2.198
Π.Κ. ΚΥΜΗΣ	67	95	59	41	57	319
Π.Κ. ΑΛΙΒΕΡΙΟΥ	127	163	88	101	62	541
Π.Κ. ΚΑΡΥΣΤΟΥ	74	72	64	79	57	346
Π.Κ. ΣΚΥΡΟΥ	9	21	21	9	13	73
Π.Υ. ΙΣΤΙΑΙΑΣ	122	135	152	132	117	658
Π.Κ. ΛΙΜΝΗΣ	36	40	35	32	43	186
Π.Κ. ΜΑΝΤΟΥΔΙΟΥ	73	96	83	80	69	401
ΣΥΝΟΛΟ	2.930	2.877	2.565	2.561	2.427	13.360
ΠΕΡ/ΚΗ Δ/ΣΗ ΝΟΤΙΟΥ ΑΙΓΑΙΟΥ						
Π.Υ. ΕΡΜΟΥΠΟΛΗΣ	229	236	206	190	141	1.002
Π.Κ. ΑΝΔΡΟΥ	72	71	69	79	81	372
Π.Κ. ΠΑΡΟΥ	76	106	88	68	44	382
Π.Κ. ΝΑΞΟΥ	76	69	70	44	35	294
Π.Κ. ΘΗΡΑΣ	111	82	134	88	97	512
Π.Κ. ΤΗΝΟΥ	18	22	23	19	33	115
Π.Υ. ΡΟΔΟΥ	529	474	587	509	454	2.553
Π.Κ. ΛΙΝΔΟΥ	115	85	117	126	83	526
Π.Κ. ΚΑΡΠΑΘΟΥ	35	17	22	29	25	128
Π.Κ. ΑΠΟΛΛΩΝΑ	32	29	59	59	58	237
Π.Υ. Κ/Α ΡΟΔΟΥ	12	19	21	16	15	83
Π.Υ. Κ/Α ΚΩ	3	0	3	0	0	6
Π.Υ. ΚΩ	217	240	229	353	111	1.150
ΣΥΝΟΛΟ	1.525	1.450	1.628	1.580	1.177	7.360

ΠΕΡ/ΚΗ Δ/ΣΗ ΒΟΡΕΙΟΥ ΑΙΓΑΙΟΥ	2008	2009	2010	2011	2012	Σύνολο Συμβάντων
Π.Υ. ΜΥΤΙΛΗΝΗΣ	208	191	189	198	249	1.035
Π.Κ. ΚΑΛΛΟΝΗΣ	72	95	72	133	70	442
Π.Κ. ΑΓΙΑΣΟΥ	24	32	17	25	26	124
Π.Κ. ΠΛΩΜΑΡΙΟΥ	29	27	28	32	46	162
Π.Υ. ΜΥΡΙΝΑΣ ΛΗΜΝΟΥ	176	124	140	123	126	689
Π.Υ. ΧΙΟΥ	403	356	477	296	229	1.761
Π.Κ. ΚΑΡΔΑΜΥΛΩΝ	73	60	72	61	36	302
Π.Κ. ΑΡΜΟΛΙΩΝ	70	93	98	64	39	364
Π.Υ. ΣΑΜΟΥ	119	130	120	91	68	528
Π.Κ. ΙΚΑΡΙΑΣ	23	30	40	24	27	144
Π.Κ. ΚΑΡΛΟΒΑΣΙΟΥ	67	49	62	54	30	262
Π.Κ. ΡΑΧΩΝ ΙΚΑΡΙΑΣ	30	21	36	15	17	119
ΣΥΝΟΛΟ	1.294	1.208	1.351	1.116	963	5.932
ΠΕΡ/ΚΗ Δ/ΣΗ ΚΡΗΤΗΣ						
ΔΙΟΙΚΗΣΗ Π.Υ. ΗΡΑΚΛΕΙΟΥ	997	1.027	908	637	644	4.322
Π.Κ. ΜΟΙΡΩΝ	113	95	92	74	109	483
Π.Κ. ΧΕΡΣΟΝΗΣΟΥ	152	103	147	104	104	610
Π.Κ. ΠΥΡΓΟΥ ΜΟΝΟΦΑΤΣΙΟΥ	146	89	122	81	128	566
Π.Κ. ΑΝΩ ΒΙΑΝΝΟΥ	43	44	42	41	58	228
ΔΙΟΙΚΗΣΗ Π.Υ. ΧΑΝΙΩΝ	794	748	736	643	586	3.507
Π.Κ. ΒΡΥΣΣΩΝ	168	107	103	82	107	567
Π.Κ. ΚΑΜΠΑΝΟΥ	31	2	0	0	0	33
Π.Υ. ΚΑΣΤΕΛΛΙΟΥ	141	115	135	101	153	645
Π.Κ. ΚΑΝΤΑΝΟΥ	52	36	62	31	71	252
Π.Υ. ΡΕΘΥΜΝΗΣ	297	245	304	194	209	1.249
Π.Κ. ΣΠΗΛΙΟΥ	73	59	79	67	48	326
Π.Κ. ΓΑΡΑΖΟΥ	29	16	31	13	42	131
Π.Κ. ΠΕΡΑΜΑΤΟΣ	70	86	87	44	60	347
Π.Κ. ΑΓ. ΦΩΤΕΙΝΗΣ	39	44	58	33	63	237
Π.Κ. ΕΠΙΣΚΟΠΗΣ	57	45	47	25	35	209
Π.Υ. ΑΓ.ΝΙΚΟΛΑΟΥ	210	150	145	131	133	769
Π.Κ. ΤΖΕΡΜΙΑΔΟΥ	28	21	40	21	36	146
Π.Υ. ΙΕΡΑΠΕΤΡΑΣ	122	116	103	110	109	560
Π.Κ. ΣΗΤΕΙΑΣ	106	135	131	92	105	569
ΣΥΝΟΛΟ	3.668	3.283	3.372	2.524	2.800	15.647
ΠΕΡ/ΚΗ Δ/ΣΗ ΙΟΝΙΩΝ ΝΗΣΩΝ						
ΔΙΟΙΚΗΣΗ Π.Υ. ΚΕΡΚΥΡΑΣ	688	652	683	438	445	2.469
Π.Κ. ΘΥΝΑΛΙΩΝ	226	149	140	97	96	708
Π.Κ. ΛΕΥΚΙΜΗΣ	0	0	1	0	0	1
Π.Κ. ΑΡΓΥΡΑΔΩΝ	108	90	117	126	108	549
Π.Κ. ΓΑΙΟΥ ΠΑΞΩΝ	9	8	11	7	31	66
Π.Υ. ΛΕΥΚΑΔΑΣ	335	245	242	239	209	1.270
Π.Κ. ΒΑΣΙΛΙΚΗΣ	37	45	54	43	53	232
Π.Υ. ΑΡΓΟΣΤΟΛΙΟΥ	292	213	205	247	228	1.185
Π.Κ. ΣΑΜΗΣ	30	20	36	50	41	177
Π.Κ. ΙΘΑΚΗΣ	12	6	17	20	30	85
Π.Κ. ΛΗΞΟΥΡΙΟΥ	125	52	54	81	87	399
Π.Υ. ΖΑΚΥΝΘΟΥ	339	308	308	270	248	1.473
Π.Κ. ΕΛΑΤΙΩΝ	35	51	32	56	29	203
ΣΥΝΟΛΟ	2.236	1.839	1.900	1.674	1.605	9.254

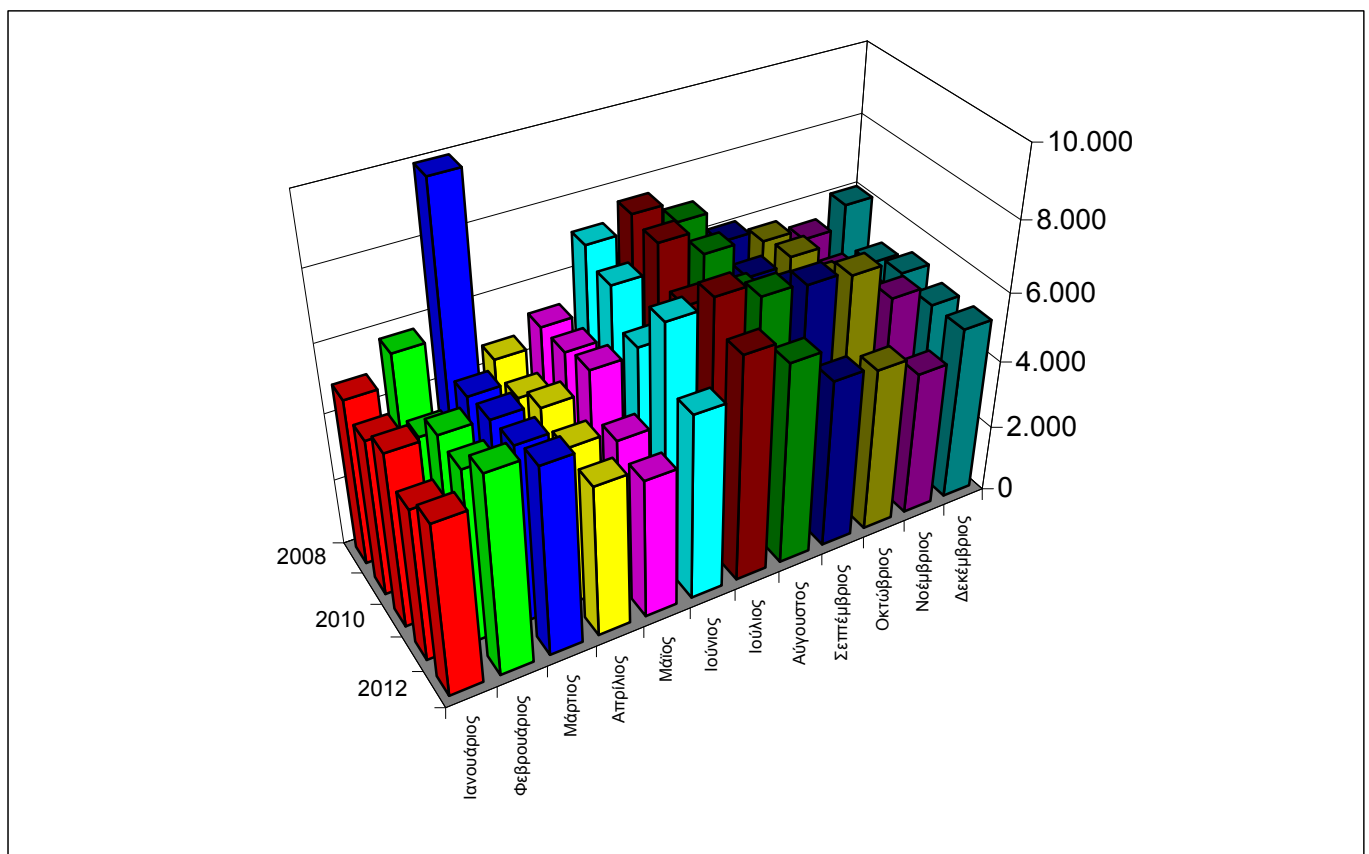
ΥΠΗΡΕΣΙΕΣ	2008	2009	2010	2011	2012	<i>Σύνολο Συμβάντων</i>
1η Ε.Μ.Α.Κ. (ΕΛΕΥΣΙΝΑ)	0	0	0	0	0	0
2η Ε.Μ.Α.Κ. (ΘΕΣΣ/ΚΗ)	379	346	344	411	442	1.922
3η Ε.Μ.Α.Κ. (ΗΡΑΚΛΕΙΟ)	57	55	62	54	61	289
4η Ε.Μ.Α.Κ. (ΚΟΜΟΤΗΝΗ)	5	11	9	1	1	27
5η Ε.Μ.Α.Κ. (ΙΩΑΝΝΙΝΑ)	60	34	43	17	11	165
6η Ε.Μ.Α.Κ. (ΠΑΤΡΑ)	48	9	66	105	120	348
7η Ε.Μ.Α.Κ. (ΛΑΜΙΑ)	45	25	16	31	30	147
8η Ε.Μ.Α.Κ. (ΛΑΜΙΑ)	3	24	22	20	25	94

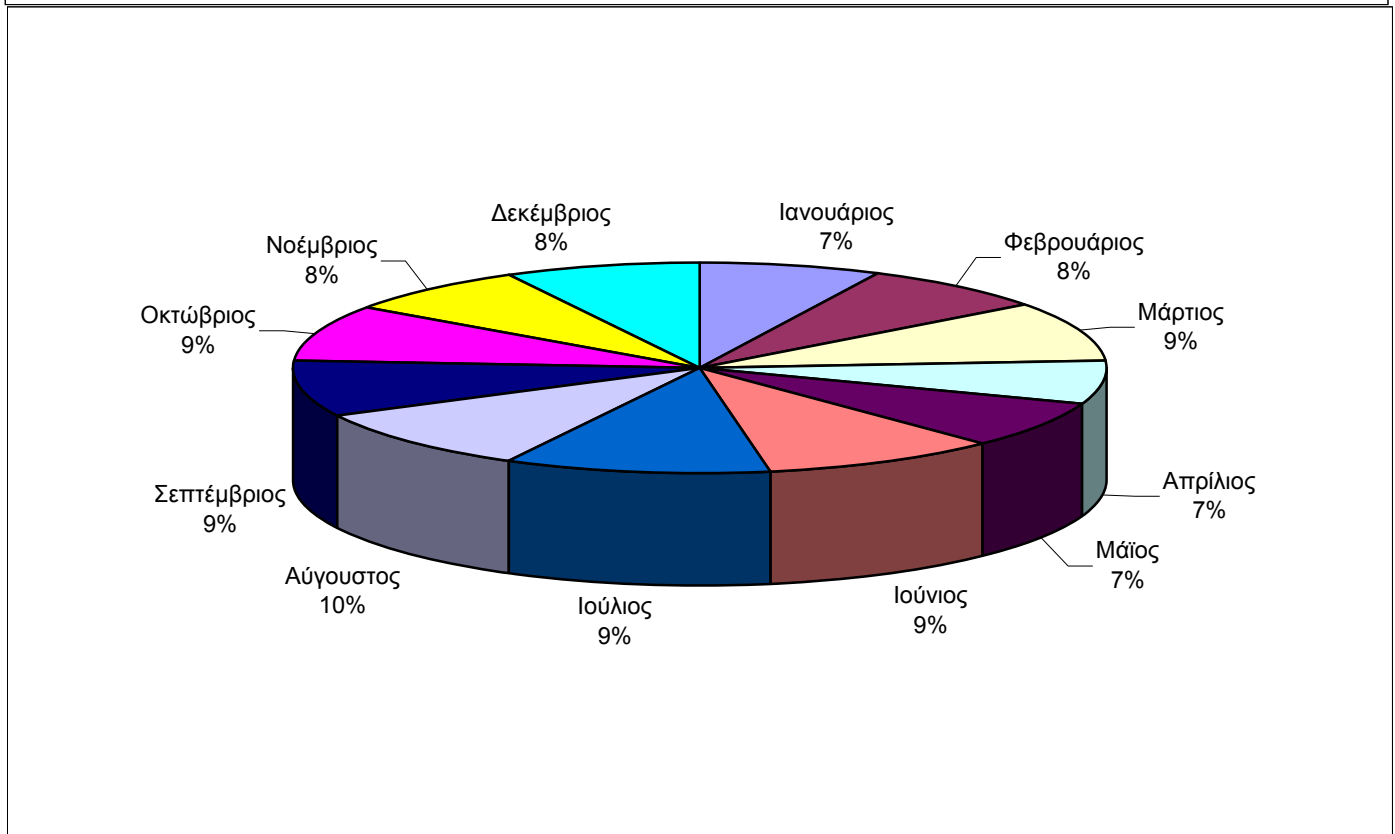
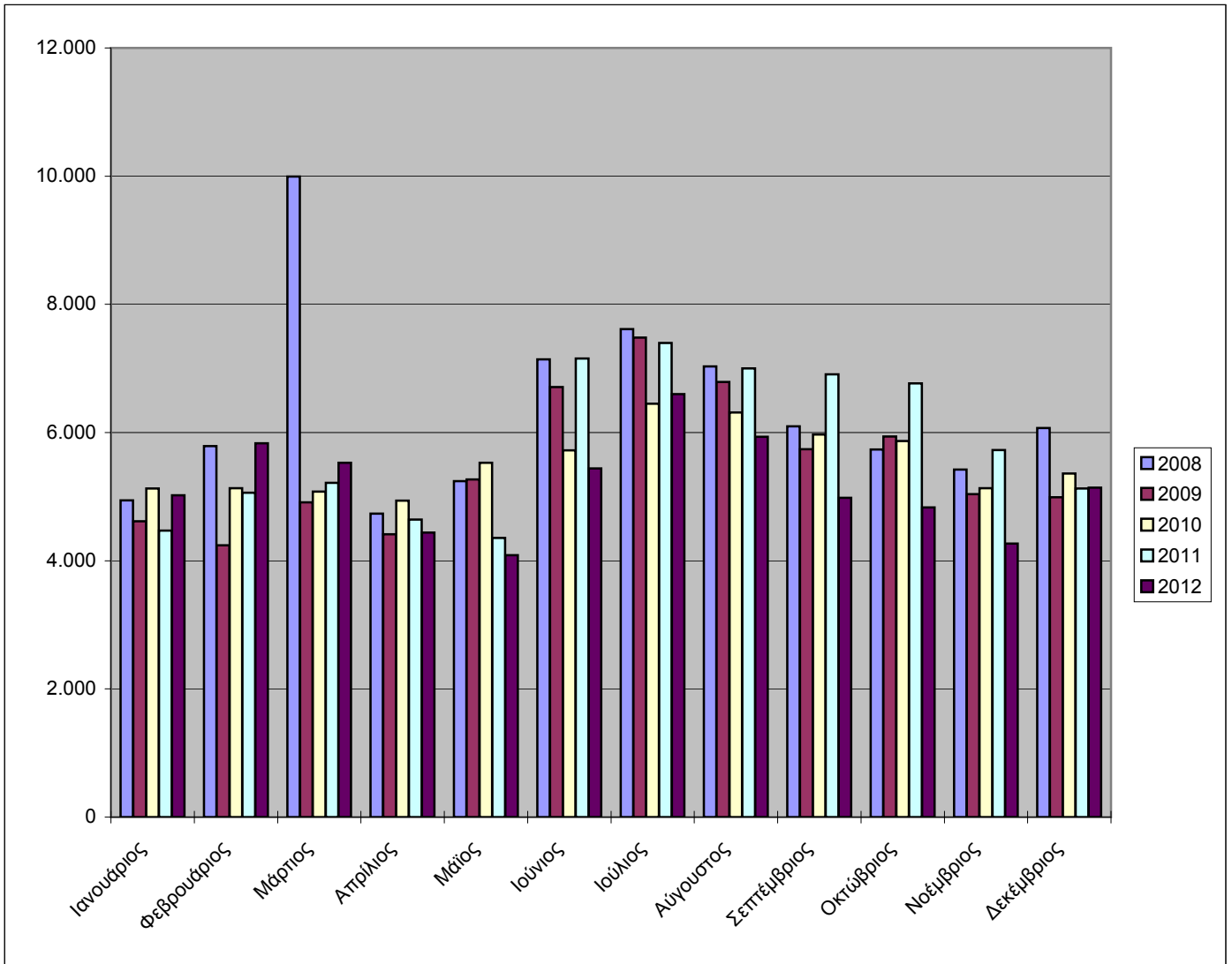
A8

Συμβάντα ανά Μήνα την 5ετία 2008 -2012

ΕΤΗ ΜΗΝΕΣ	2008	2009	2010	2011	2012	ΣΥΝΟΛΟ
Ιανουάριος	4.940	4.615	5.125	4.469	5.020	24.169
Φεβρουάριος	5.789	4.242	5.132	5.061	5.834	26.058
Μάρτιος	9.995	4.910	5.079	5.214	5.527	30.725
Απρίλιος	4.733	4.412	4.939	4.642	4.439	23.165
Μάιος	5.240	5.268	5.529	4.357	4.088	24.482
Ιούνιος	7.143	6.710	5.721	7.156	5.439	32.169
Ιούλιος	7.613	7.480	6.449	7.399	6.601	35.542
Αύγουστος	7.030	6.790	6.314	7.000	5.934	33.068
Σεπτέμβριος	6.096	5.739	5.970	6.910	4.980	29.695
Οκτώβριος	5.737	5.937	5.868	6.769	4.832	29.143
Νοέμβριος	5.422	5.040	5.131	5.728	4.267	25.588
Δεκέμβριος	6.069	4.989	5.360	5.125	5.141	26.684
ΣΥΝΟΛΑ	75.807	66.132	66.617	69.830	62.102	340.488

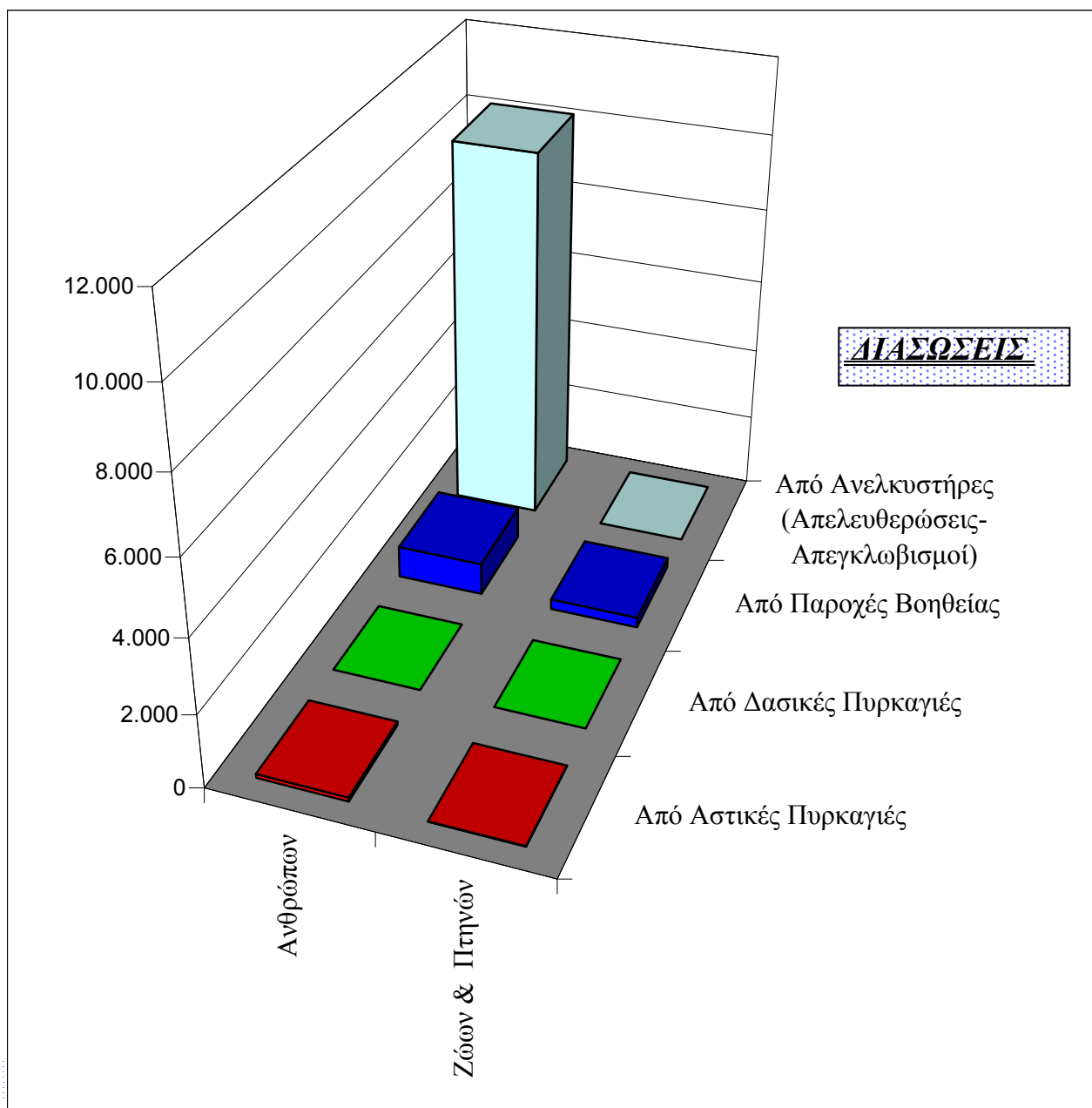
Για το έτος 2012 , αφορούν τα συμβάντα χωρίς τα "Προ Αφίξεως"





Α9 Διασώσεις έτους 2012

<i>ΔΙΑΣΩΣΕΙΣ</i>	<i>Ανθρώπων</i>	<i>Ζώων & Πτηνών</i>
Από Αστικές Πυρκαγιές	108	10
Από Δασικές Πυρκαγιές	0	1
Από Παροχές Βοηθείας	887	286
Από Ανελκυστήρες (Απελευθερώσεις- Απεγκλωβισμοί)	10.131	1
ΣΥΝΟΛΑ	11.126	298



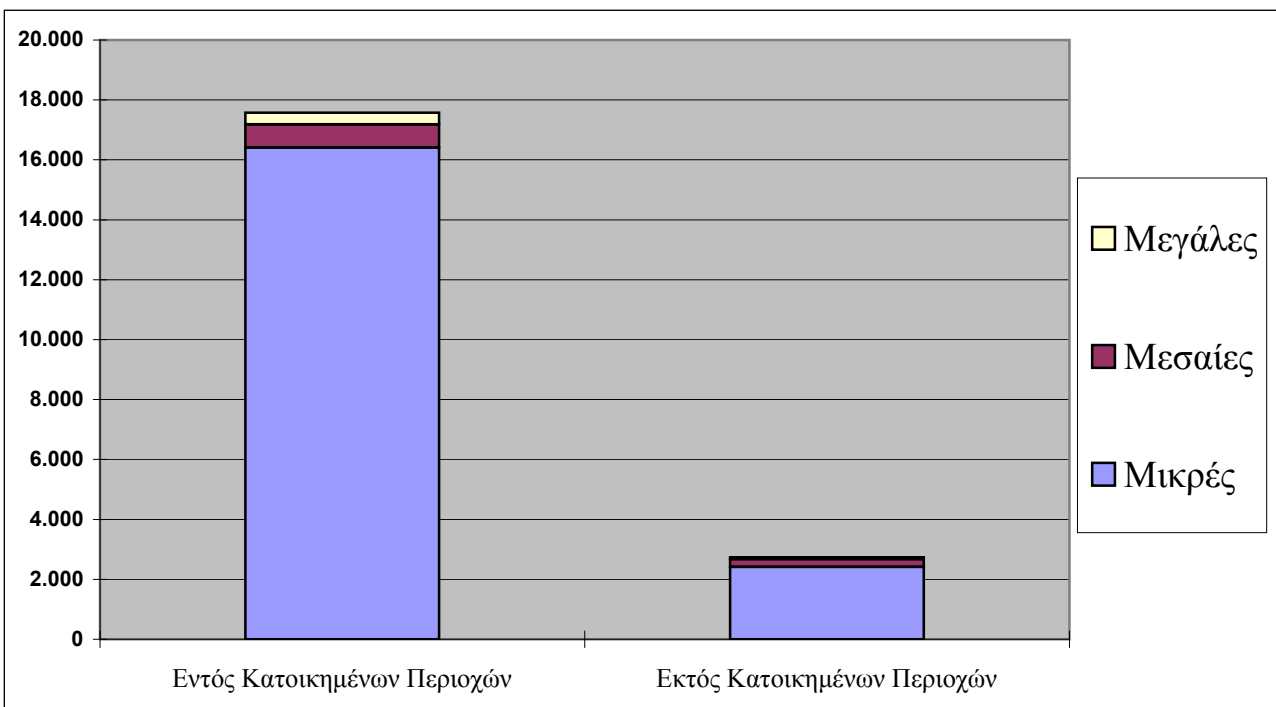
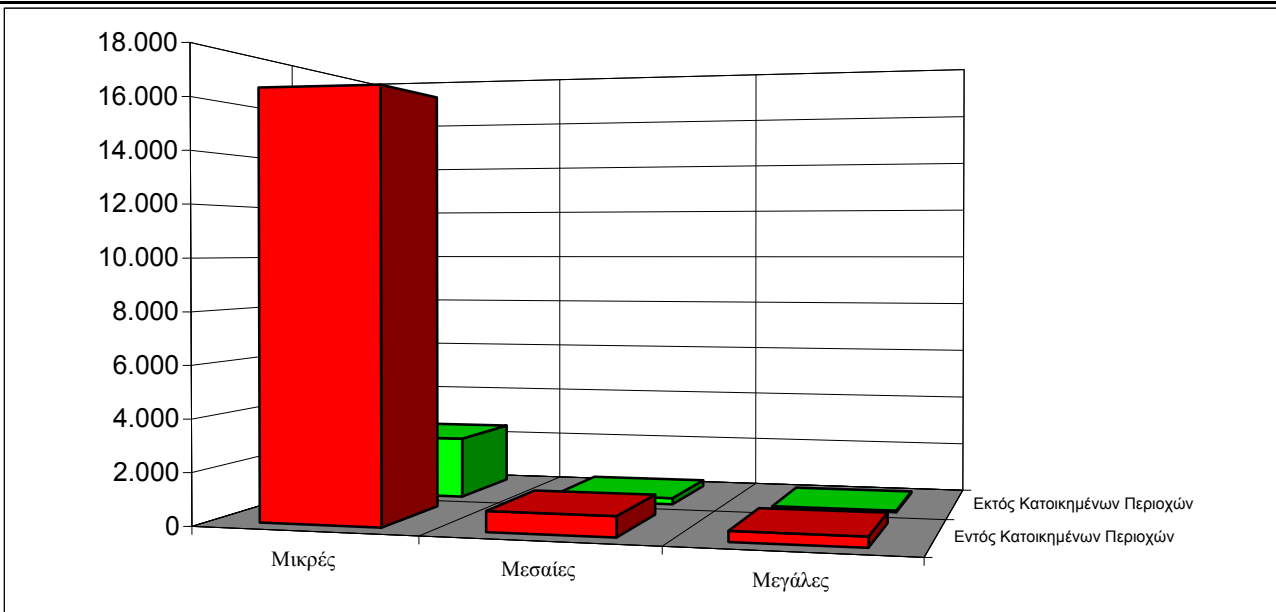
ΜΕΡΟΣ Β'

ΑΣΤΙΚΕΣ ΠΥΡΚΑΓΙΕΣ ΕΤΟΥΣ 2012

Επεμβάσεις Πυροσβεστών	20.308
Κατά μέσο όρο ημερησίως	56
Διασώσεις ανθρώπων	108
Διασωθείσα περιουσία	1.011.352.368 €

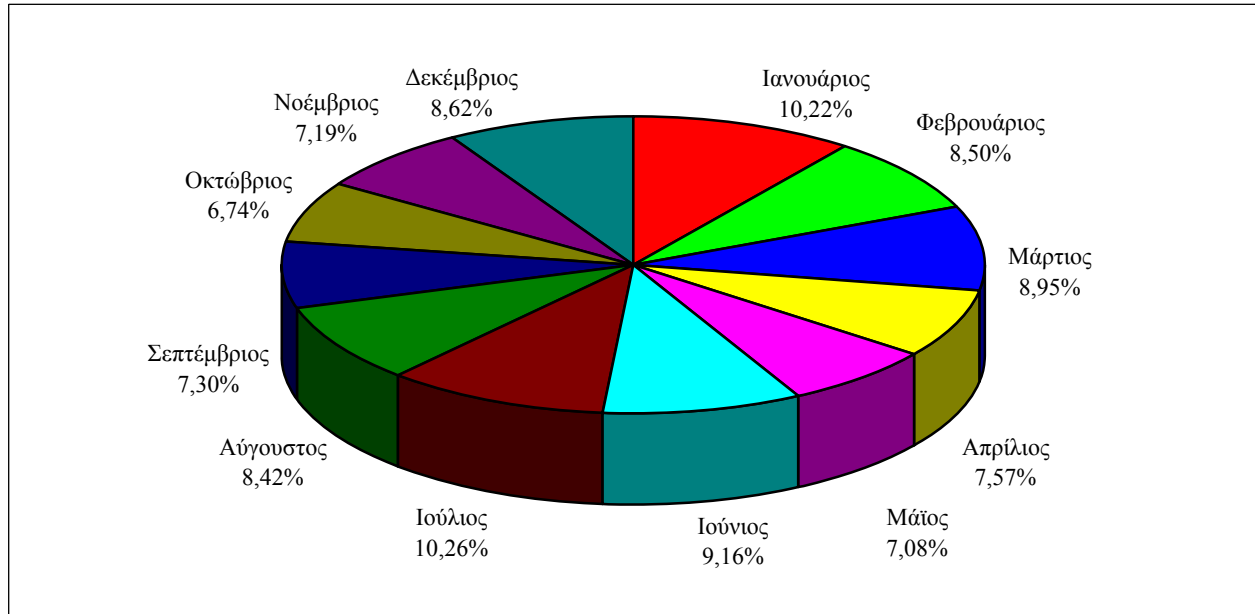
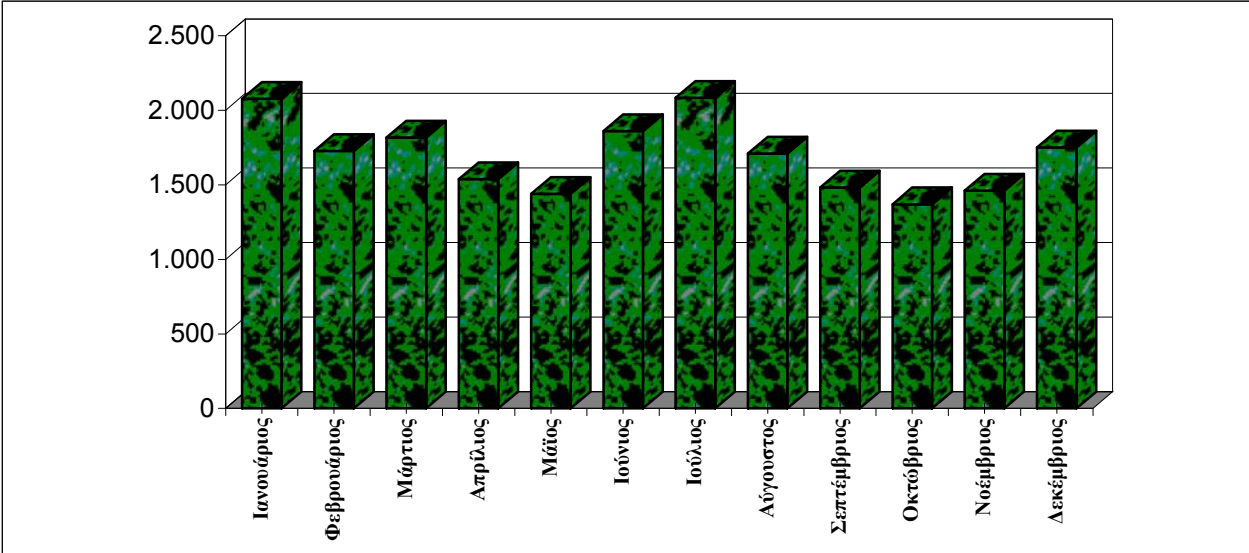
Πυρκαγιές εντός - εκτός B1 κατοικημένων περιοχών έτους 2012

ΠΥΡΚΑΓΙΕΣ	<i>Μικρές</i>	<i>Μεσαίες</i>	<i>Μεγάλες</i>	Σύνολο	Ποσοστό
Εντός Κατοικημένων Περιοχών	16.407	769	395	17.571	86,52%
Εκτός Κατοικημένων Περιοχών	2.419	250	68	2.737	13,48%
ΣΥΝΟΛΑ	18.826	1.019	463	20.308	100,00%
ΠΟΣΟΣΤΟ	92,70%	5,02%	2,28%	100,00%	



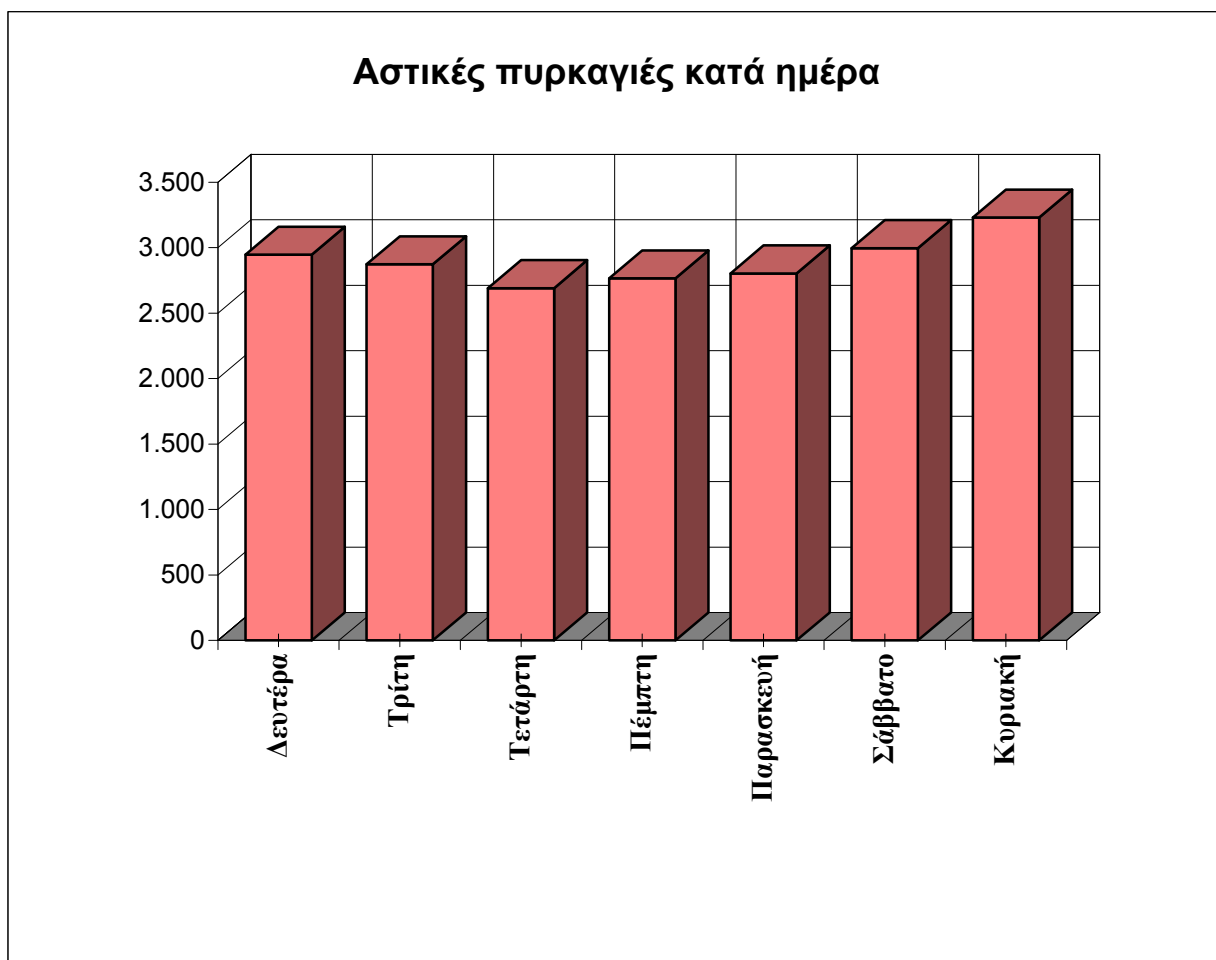
B2 Αστικές Πυρκαγιές ανά Μήνα έτους 2012

<i>ΜΗΝΕΣ</i>	<i>Αριθμός Συμβάντων</i>	<i>Ποσοστό</i>
Ιανουάριος	2.076	10,22%
Φεβρουάριος	1.727	8,50%
Μάρτιος	1.817	8,95%
Απρίλιος	1.537	7,57%
Μάιος	1.438	7,08%
Ιούνιος	1.860	9,16%
Ιούλιος	2.083	10,26%
Αύγουστος	1.709	8,42%
Σεπτέμβριος	1.482	7,30%
Οκτώβριος	1.369	6,74%
Νοέμβριος	1.460	7,19%
Δεκέμβριος	1.750	8,62%
ΣΥΝΟΛΟ	20.308	100,00%



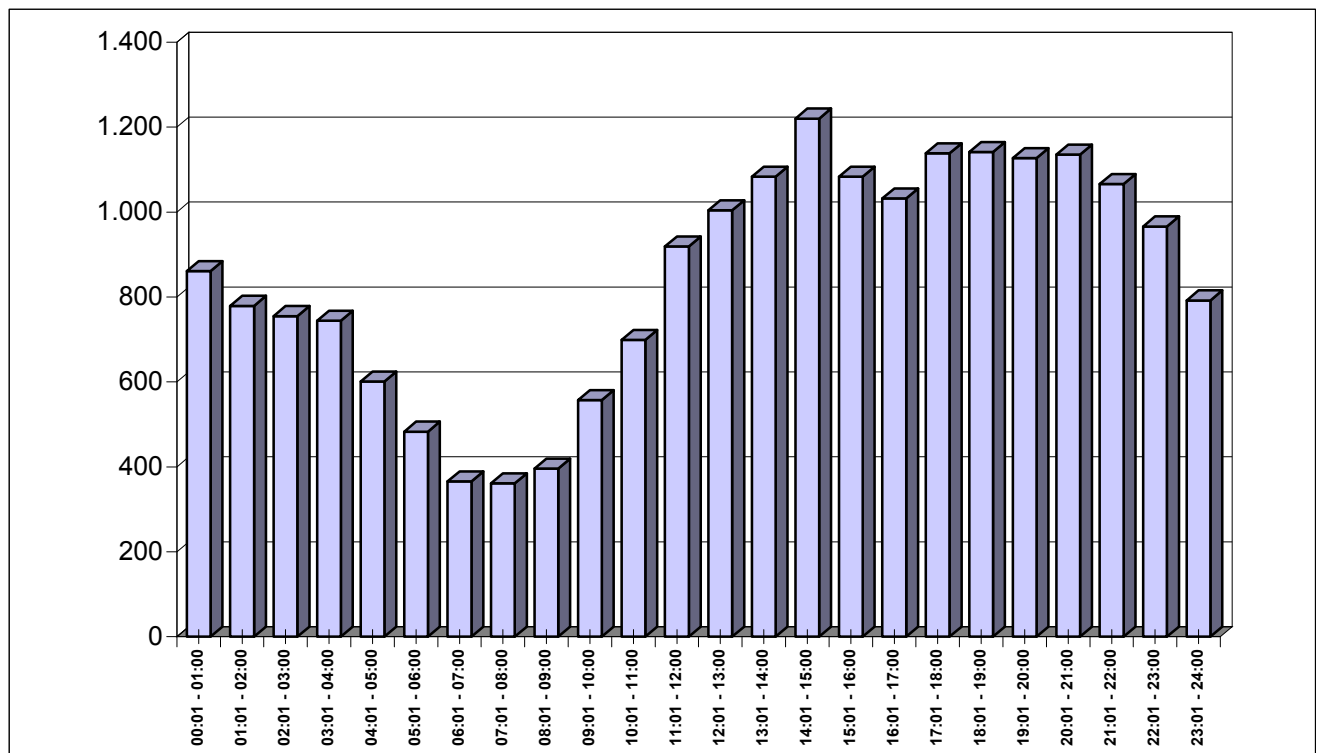
B3-α Αστικές Πυρκαγιές ανά Ημέρα έτους 2012

<i>ΗΜΕΡΕΣ</i>	<i>Αριθμός Συμβάντων</i>	<i>Ποσοστό</i>
Δευτέρα	2.947	14,51%
Τρίτη	2.873	14,15%
Τετάρτη	2.691	13,25%
Πέμπτη	2.766	13,62%
Παρασκευή	2.804	13,81%
Σάββατο	2.997	14,76%
Κυριακή	3.230	15,91%
ΣΥΝΟΛΟ	20.308	100,00%



B3-β Κλήσεις για Αστικές Πυρκαγιές ανά Ώρα

<i>Ω Ρ Ε Σ</i>	<i>Αριθμός Πυρκαγιών</i>	<i>Ποσοστό</i>
00:01 - 01:00	861	4,24%
01:01 - 02:00	779	3,84%
02:01 - 03:00	755	3,72%
03:01 - 04:00	744	3,66%
04:01 - 05:00	601	2,96%
05:01 - 06:00	483	2,38%
06:01 - 07:00	366	1,80%
07:01 - 08:00	361	1,78%
08:01 - 09:00	396	1,95%
09:01 - 10:00	557	2,74%
10:01 - 11:00	699	3,44%
11:01 - 12:00	919	4,53%
12:01 - 13:00	1.004	4,94%
13:01 - 14:00	1.083	5,33%
14:01 - 15:00	1.220	6,01%
15:01 - 16:00	1.083	5,33%
16:01 - 17:00	1.032	5,08%
17:01 - 18:00	1.138	5,60%
18:01 - 19:00	1.141	5,62%
19:01 - 20:00	1.127	5,55%
20:01 - 21:00	1.135	5,59%
21:01 - 22:00	1.066	5,25%
22:01 - 23:00	966	4,76%
23:01 - 24:00	792	7,00%
ΣΥΝΟΛΟ	20.308	100,00%

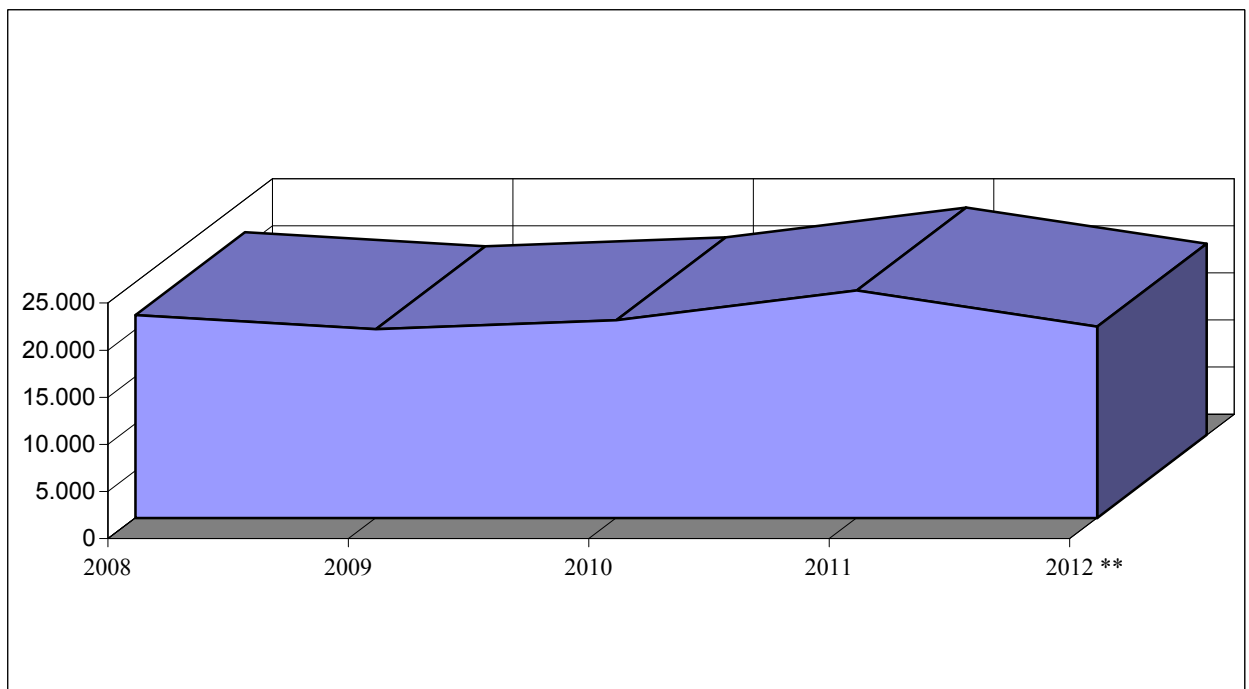
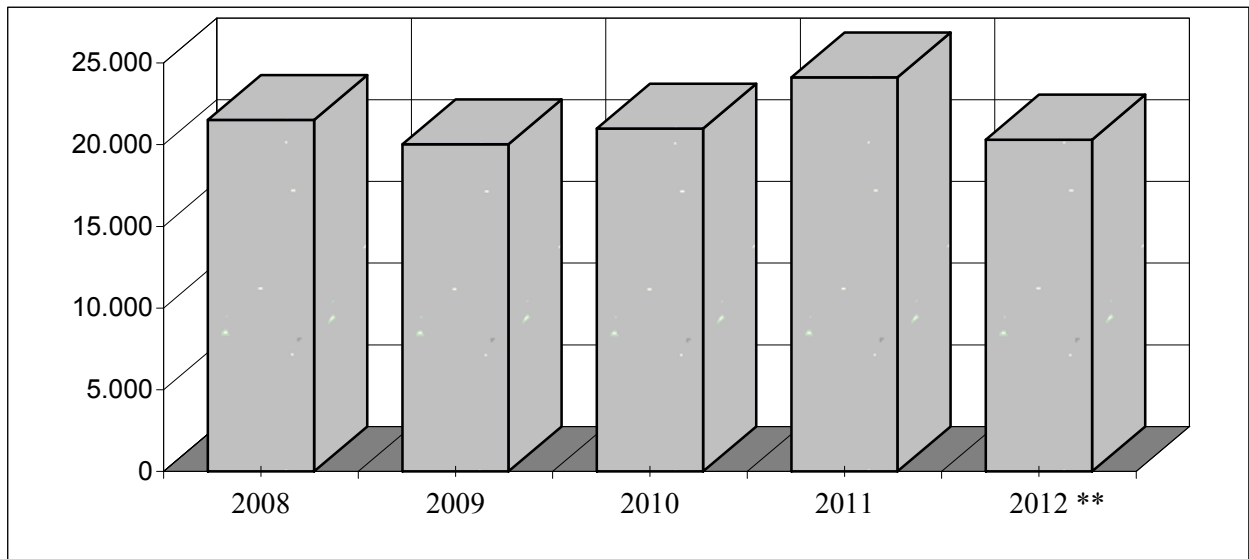


B4

Πυρκαγιές κατά την 5ετία 2008 - 2012

<i>ΕΤΟΣ</i>	<i>Αριθμός Συμβάντων</i>	<i>Ποσοστό Συμβάντων</i>
2008	<i>21.510</i>	<i>20,11%</i>
2009	<i>20.028</i>	<i>18,73%</i>
2010	<i>20.980</i>	<i>19,62%</i>
2011	<i>24.120</i>	<i>22,55%</i>
2012 **	<i>20.308</i>	<i>18,99%</i>
ΣΥΝΟΛΟ	106.946	100,00%

**** Για το συγκεκριμένο έτος , αφορούν τα συμβάντα χωρίς τα "Προ Αφίξεως"**

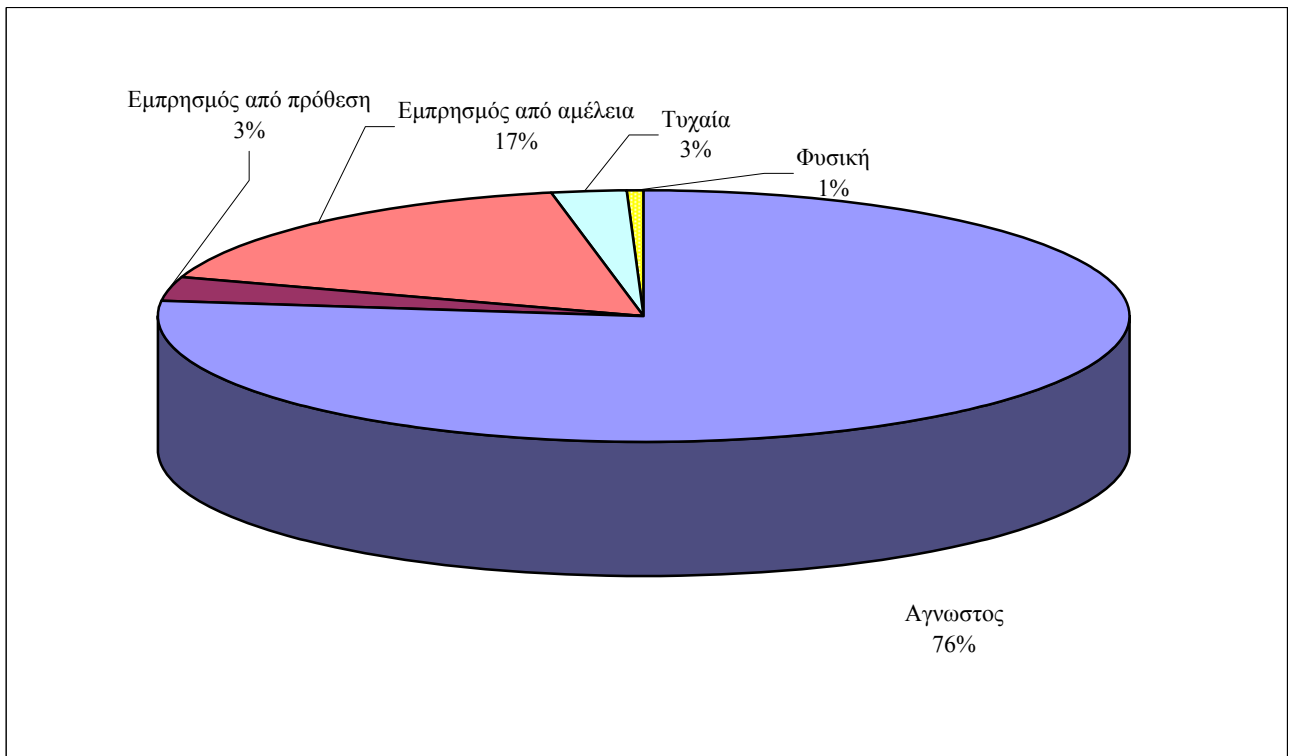
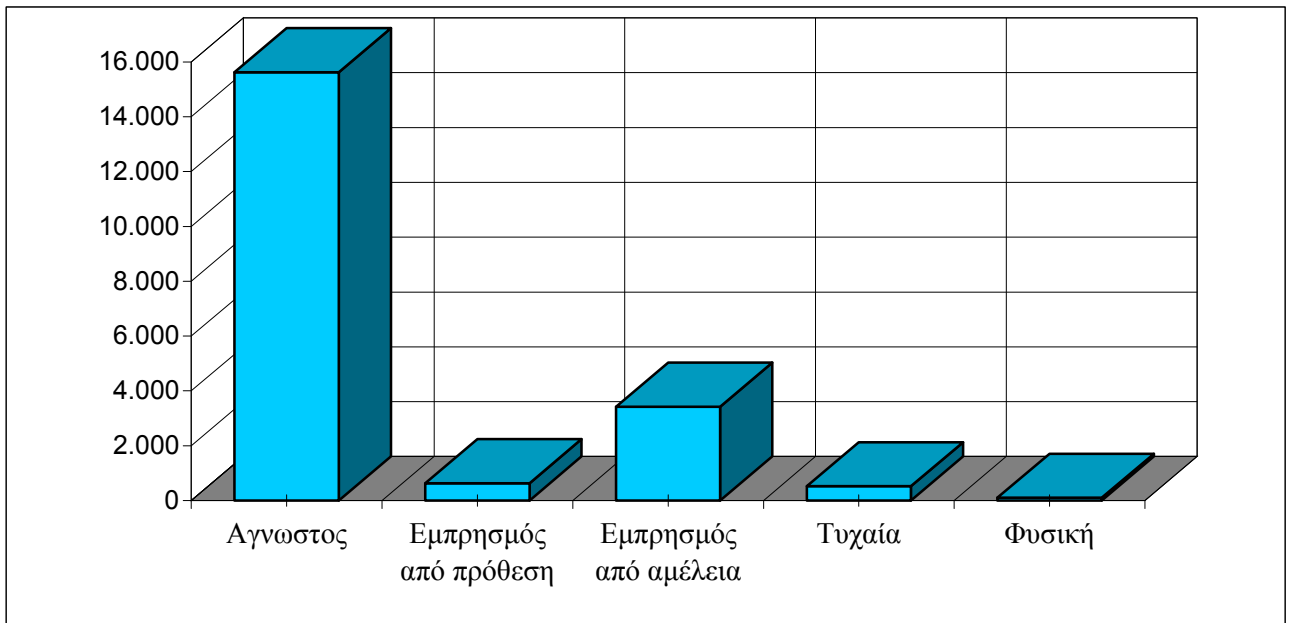


B5**Αιτίες πρόκλησης Πυρκαγιών το έτος 2012**

ΑΙΤΙΕΣ ΠΡΟΚΛΗΣΗΣ ΠΥΡΚΑΓΙΑΣ	Αριθμός Συμβάντων	Ποσοστό
ΑΓΝΩΣΤΗ	14.831	73,03%
ΑΜΕΛΕΙΑ	347	1,71%
ΑΠΟΚΡΥΨΗ ΕΓΚΛΗΜΑΤΟΣ	2	0,01%
ΑΠΟΠΕΙΡΑ ΑΥΤΟΚΤΟΝΙΑΣ		0,00%
ΑΥΤΑΝΑΦΛΕΞΗ ΑΙΘΑΛΗΣ	461	2,27%
ΑΦΑΙΡΕΣΗ ΑΝΤΙΚΕΙΜΕΝΩΝ - ΚΑΤΑΡΕΥΣΕΙΣ	27	0,13%
ΒΕΓΓΑΛΙΚΑ - ΠΥΡΟΤΕΧΝΗΜΑΤΑ	10	0,05%
ΒΛΑΒΕΣ - ΓΕΝΙΚΑ	16	0,08%
ΒΟΛΗ ΣΤΡΑΤΟΥ	2	0,01%
ΒΛΑΒΗ-ΑΝΕΛΚΥΣΤΗΡΑ	38	0,19%
ΒΡΑΧΥΚΥΚΛΩΜΑ	522	2,57%
ΓΥΜΝΕΣ ΦΛΟΓΕΣ	1.083	5,33%
ΔΙΑΚΟΠΗ ΡΕΥΜΑΤΟΣ - ΑΝΕΛΚΥΣΤΗΡΑ	3	0,01%
ΔΙΑΦΥΓΗ ΕΠΙΚΙΝΔΥΝΩΝ ΟΥΣΙΩΝ	13	0,06%
ΕΓΚΛΩΒΙΣΜΟΣ ΑΝΘΡΩΠΩΝ	2	0,01%
ΕΓΚΛΩΒΙΣΜΟΣ ΑΠΟ ΚΑΙΡΙΚΑ ΦΑΙΝΟΜΕΝΑ	4	0,02%
ΕΓΚΛΩΒΙΣΜΟΣ ΖΩΟΥ	6	0,03%
ΕΚΔΡΟΜΕΙΣ-ΚΥΝΗΓΟΙ	1	0,00%
ΕΚΡΗΞΗ-ΑΝΑΦΛΕΞΗ ΑΕΡΙΩΝ,ΑΤΜΩΝ,ΥΓΡΩΝ ΚΑΥΣ.	56	0,28%
ΕΝΕΡΓΕΙΑ ΙΔΙΟΤΕΛΗΣ	21	0,10%
ΕΝΕΡΓΕΙΑ ΚΑΚΟΒΟΥΛΟΣ	133	0,65%
ΕΝΕΡΓΕΙΑ ΠΥΡΟΜΑΝΟΥΣ	4	0,02%
ΕΝΕΡΓΕΙΑ ΨΥΧΟΠΑΘΟΥΣ	3	0,01%
ΕΡΓΑΖΟΜΕΝΟΙ ΣΤΟ ΥΠΑΙΘΡΟ	10	0,05%
ΗΛΕΚΤΡΙΣΜΟΣ	70	0,34%
ΚΑΥΣΗ ΑΠΟΡΡΙΜΑΤΩΝ	250	1,23%
ΚΑΥΣΗ ΥΠΟΛΕΙΜΜΑΤΩΝ ΚΑΛΛΙΕΡΓΕΙΩΝ	149	0,73%
ΠΟΛΕΜΙΚΑ ΓΕΓΟΝΟΤΑ - ΤΡΟΜΟΚΡΑΤΙΚΕΣ ΕΚΔΗΛ.	19	0,09%
ΠΥΡΑΚΤΩΜΕΝΕΣ ΕΠΙΦΑΝΕΙΕΣ	510	2,51%
ΣΠΙΝΘΗΡΕΣ	139	0,68%
ΤΡΟΧΑΙΑ ΑΤΥΧΗΜΑΤΑ	72	0,35%
ΥΓΡΑ ΚΑΥΣΙΜΑ	15	0,07%
ΥΠΕΡΒΑΡΟ ΑΤΟΜΟ	4	0,02%
ΥΠΕΡΦΟΡΤΩΣΗ - ΑΝΕΛΚΥΣΤΗΡΑ	2	0,01%
ΥΠΕΡΧΕΙΛΙΣΗ ΠΕΤΡΕΛΑΙΟΥ	2	0,01%
ΥΠΟΛΕΙΜΜΑΤΑ ΚΑΠΝΙΣΜΑΤΟΣ	1.431	7,05%
ΦΥΣΙΚΑ & ΧΗΜΙΚΑ ΦΑΙΝΟΜΕΝΑ	50	0,25%
ΣΥΝΟΛΑ	20.308	100,00%

B6 Χαρακτηρισμός αστικών πυρκαγιών από άποψη υπαιτιότητας

<i>ΧΑΡΑΚΤΗΡΙΣΜΟΣ</i>	<i>Αριθμός Συμβάντων</i>	<i>Ποσοστό</i>
Αγνωστος	15.625	76,94%
Εμπρησμός από πρόθεση	634	3,12%
Εμπρησμός από αμέλεια	3.424	16,86%
Τυχαία	521	2,57%
Φυσική	104	0,51%
ΣΥΝΟΛΟ	20.308	100,00%



B7

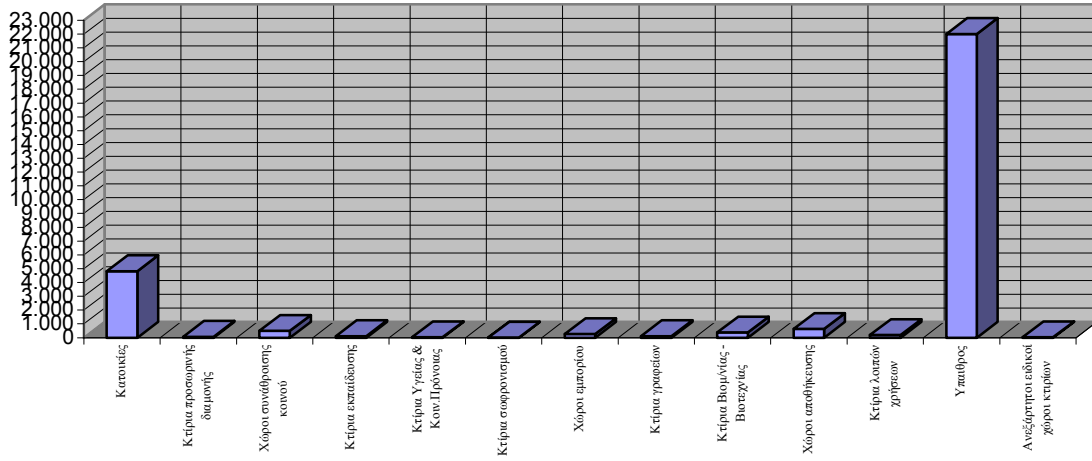
Χώροι που προσβλήθηκαν από πυρκαγιές έτους 2012

Είδος Χώρου	Αριθμός	Ποσοστό	Είδος Χώρου	Αριθμός	Ποσοστό
1. Κατοικίες	4.823	15,64%	Παιδικοί Σταθμοί	4	3,67%
Κτίρια διαμερισμάτων	2.298	47,65%	Νηπιαγωγεία	6	5,50%
Μονοκατοικίες	1.545	32,03%	Φροντιστήρια	1	0,92%
Διπλοκατοικίες	856	17,75%	5. Κτίρια Υγείας & Κοιν.Πρόνοιας	34	0,11%
Οικοδομές	76	1,58%	Αγροτικά Ιατρεία	0	0,00%
Τροχόσπιτα	37	0,77%	Βρεφοκομεία & Βρεφ. Σταθμοί	1	2,94%
Σκηνές	5	0,10%	Γηροκομεία	2	5,88%
Φούρνοι οικιών	5	0,10%	Ιδρύματα Ανιάτων Ατόμων	2	5,88%
Οίκοι ανοχής	1	0,02%	Ιδρύμ. Απροσάρμοστων Ατόμων	0	0,00%
2. Κτίρια προσωρινής διαμονής	62	0,20%	Κλινικές	7	20,59%
Ξενοδοχεία	36	58,06%	Νοσοκομεία	14	41,18%
Ξενώνες	11	17,74%	Οικοτρ. παιδιών κάτω από 6 ετών	0	0,00%
Οικοτροφεία & Κοιτώνες για υγιή άτομα ηλικίας > 6 ετών		0,00%	Υγειονομικοί Σταθμοί	0	0,00%
Στρατόπεδα	15	24,19%	Ψυχιατρεία	2	5,88%
Κάμπινγκ	0	0,00%	Ιατρεία	6	17,65%
3. Χώροι συνάθροισης κοινού	488	1,58%	6. Κτίρια σωφρονισμού	3	0,01%
Αμφιθέατρα	7	1,43%	Αναμορφωτήρια	0	0,00%
Θέατρα	3	0,61%	Κρατητήρια	2	66,67%
Αίθουσες Αναμονής Επιβατών	3	0,61%	Φυλακές	1	33,33%
Μεγάλες Αίθουσες Διδασκαλ.	4	0,82%	7. Χώροι εμπορίου	261	0,85%
Εστιατόρια	159	32,58%	Αγορές και Υπεραγορές	7	2,68%
Ζαχαροπλαστεία	8	1,64%	Σούπερ Μάρκετ	19	7,28%
Καφενεία	32	6,56%	Εμπορικά Κέντρα	10	3,83%
Κινηματογράφοι	3	0,61%	Ινστιτούτα	3	1,15%
Μπαρ - καφέ	47	9,63%	Καταστήματα	186	71,26%
Κέντρα Διασκέδασης	19	3,89%	Μικρά καταστήματα επιδιορθώ- σεως ενδυμάτων & υποδημάτων	2	0,77%
Λέσχες	11	2,25%	Κουρεία - Κομμωτήρια	7	2,68%
Τράπεζες	51	10,45%	Περίπτερα	20	7,66%
Ταχυδρομεία	2	0,41%	Αρτοποιεία	5	1,92%
Τελωνεία	1	0,20%	Τυπογραφεία	2	0,77%
Μουσεία	2	0,41%	8. Κτίρια γραφείων	112	0,36%
Ναοί	55	11,27%	Βιβλιοθήκες	1	0,89%
Χώροι Αθλ. συγκεντρώσεων	47	9,63%	Γραφεία επιχειρήσεων	42	37,50%
Χώροι εκθέσεων	3	0,61%	Γραφεία ελεύθερων επαγ/τιών	26	23,21%
Χώροι συνεδρίων	5	1,02%	Γραφεία Δημόσιων Υπηρεσιών	21	18,75%
Χώροι Αναψυχής	26	5,33%	Γραφεία Τοπικής Αυτοδ/σης	13	11,61%
4. Κτίρια εκπαίδευσης	109	0,35%	Γραφεία Πολιτικών Κομμάτων	8	7,14%
Κτίρια Ανωτάτης & Ανωτέρας Μέσης & Δημοτικής Εκπ/σης	98	89,91%	Γραφεία Διπλ/κών αποστολών	1	0,89%

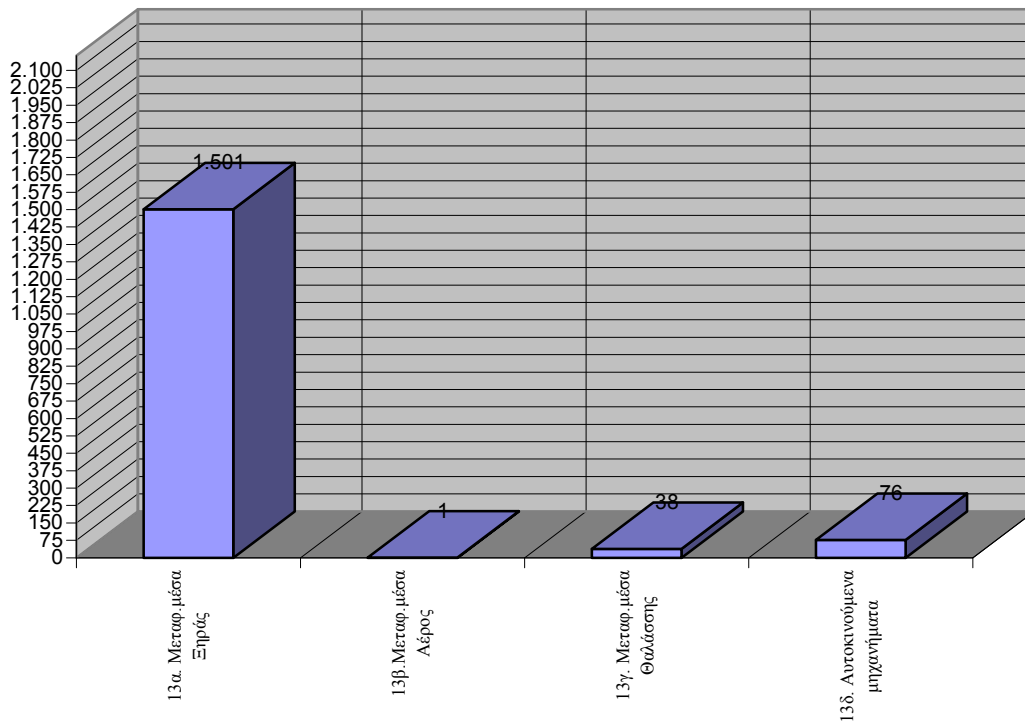
Είδος Χώρου	Αριθμός	Ποσοστό
9. Κτίρια Βιομ/νίας - Βιοτεχνίας	380	1,23%
Βαφεία γενικά	2	0,53%
Βιομηχανικές εγκαταστάσεις	105	27,63%
Διύλιστήρια		0,00%
Εργοστάσια	90	23,68%
Γεωργική εγκατάσταση	83	21,84%
Εργοτάξια	10	2,63%
Εργαστ. Έρευνας Εκπ/σης	2	0,53%
Καθαριστήρια	2	0,53%
Ναυπηγεία	1	0,26%
Ξυλουργεία	35	9,21%
Οργανωμένα πλυντήρια	0	0,00%
Παρασκευαστήρια Τροφίμων	10	2,63%
Σιδερωτήρια	0	0,00%
Σταθμοί παραγωγής Ενέργειας	22	5,79%
Συνεργεία επισκ. συντ/σης αυτ.	17	4,47%
" επισκ. συντ/σης Μοτοπ/των		0,00%
Σφαγεία	1	0,26%
Αλευρόμυλοι	0	0,00%
Οινοποιεία	0	0,00%
10. Χώροι αποθήκευσης	638	2,07%
Αποθήκες Αγροτικές	177	27,74%
" Γενικές	295	46,24%
" Καταστημάτων	33	5,17%
" Μουσείων	0	0,00%
" Στρατιωτικές	4	0,63%
Βουστάσια	3	0,47%
Λιμενικά υπόστεγα	5	0,78%
Οрниθοτροφεία	5	0,78%
Στάβλοι	62	9,72%
Χοιροτροφεία-Ιχθυοτροφεία	2	0,31%
Θερμοκήπια	18	2,82%
Κτηνοτροφικές εγκαταστάσεις	34	5,33%
11. Γκαράζ-Πρατηρ.Υγρ.Καυσίμων	67	0,22%
Πρατήρια υγρών Καυσίμων	8	11,94%
" Υγραερίων	0	0,00%
Σταθμοί αυτ/των στεγασμένοι	7	10,45%
" " υπαίθριοι	52	77,61%
12. Κτίρια λοιπών χρήσεων	199	0,65%
Τηλεπικοινωνιακές εγκ/σεις	6	3,02%
Δημοτικές τουαλέτες	2	1,01%
Αντλιοστάσια	12	6,03%
Διάφορα	179	89,95%

Είδος Χώρου	Αριθμός	Ποσοστό
13. Υπαιθρος	22.008	71,39%
Αγροτικές Περιοχές	1072	4,87%
Αεροδρόμια	8	0,04%
Αλση	106	0,48%
Δάση	397	1,80%
Δασική έκταση	2163	9,83%
Χορτολιβαδική έκταση	2160	9,81%
Καλάμια βάλτοι	1321	6,00%
Γεωργική έκταση	2767	12,57%
Πρανή οδών	2960	13,45%
Πεζοδρόμια	1712	7,78%
Χώροι Απορριμμάτων	1281	5,82%
Οικοπεδικοί Χώροι	3714	16,88%
Πλατείες	80	0,36%
Νεκροταφεία	34	0,15%
Οστεοφυλάκια	2	0,01%
Ξύλινες Γέφυρες	2	0,01%
Λατομεία	23	0,10%
Αρχαιολογικοί Χώροι	13	0,06%
Οδοί	1979	8,99%
Στύλοι Δ.Ε.Η	214	0,97%
13α. Μεταφ.μέσα Ξηράς	1.501	6,82%
Αυτοκίνητα	945	62,96%
Τρένα	18	1,20%
Μοτοποδήλατα	65	4,33%
Ποδήλατα	2	0,13%
Στρατιωτικά οχήματα	0	0,00%
13β.Μεταφ.μέσα Αέρος	1	0,00%
Αεροπλάνα	0	0,00%
Ελικόπτερα	0	0,00%
13γ. Μεταφ.μέσα Θαλάσσης	38	0,17%
Πλοία	2	5,26%
Λέμβοι	13	34,21%
Διάφορα	23	60,53%
13δ. Αυτοκινούμενα μηχανήματα	76	0,35%
Ανυψωτικά	0	0,00%
Ασφαλτικά	2	2,63%
Γεωργικά	43	56,58%
Εσκαπτικά - Γεωπροωθητικά	6	7,89%
Διάφορα	25	32,89%
14. Ανεξάρτητοι ειδικοί χώροι κτιρίων	30	0,10%
Λεβητοστάσια καυστ. καλοριφέρ	27	90,00%
Μηχανοστάσια Ανελκυστήρων	3	10,00%
15. ΓΕΝΙΚΟ ΣΥΝΟΛΟ	30.830	

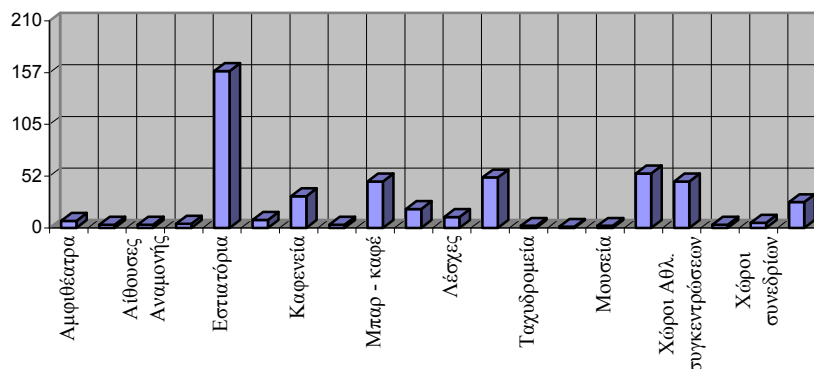
Κατανομή χώρων που προσβλήθηκαν



Κατανομή Μέσων Μεταφοράς



Κατανομή Χώρων Συνάθροισης



B8

**Αντικείμενα - Υλικά
που κάρηκαν έτους 2012**

Αντικείμενα - Υλικά	Αριθμός	Ποσοστό	Αντικείμενα - Υλικά	Αριθμός	Ποσοστό
ΑΓΡΟΤΙΚΑ ΠΡΟΙΟΝΤΑ	0	0,00%	ΜΟΝΩΤΙΚΕΣ - ΚΟΛΗΤΙΚΕΣ ΥΛΕΣ	154	0,54%
ΑΕΡΟΠΛΑΝΑ & ΕΞΑΡΤΗΜΑΤΑ	2	0,01%	ΜΕΤΑΣΧΗΜΑΤΙΣΤΕΣ	69	0,24%
ΑΛΣΗ	6	0,02%	ΜΟΤΟΠΟΔΗΛΑΤΑ ΓΕΝΙΚΑ	247	0,86%
ΑΝΘΡΑΚΕΣ - ΓΑΙΑΝΘΡΑΚΕΣ	41	0,14%	ΜΟΥΣΙΚΑ ΟΡΓΑΝΑ	9	0,03%
ΑΝΘΡΩΠΟΙ	32	0,11%	ΝΑΟΙ	9	0,03%
ΑΠΟΘΗΚΗ	188	0,65%	ΞΕΝΟΔΟΧΕΙΑ	2	0,01%
ΑΠΟΡΡΙΜΑΤΑ	6.709	23,37%	ΞΗΡΑ ΧΟΡΤΑ	3.651	12,72%
ΑΠΟΡΡΥΠΑΝΤΙΚΑ	23	0,08%	ΞΥΛΕΙΑ ΓΕΝΙΚΑ - ΚΑΥΣΟΞΥΛΑ	1.037	3,61%
ΑΥΤΟΚΙΝΗΤΑ ΚΑΙ ΕΞΑΡΤΗΜΑΤΑ ΑΥΤΩΝ	1.968	6,86%	ΟΙΚΙΕΣ	88	0,31%
ΒΑΛΤΟΙ-ΚΑΛΑΜΙΑ	94	0,33%	ΟΠΛΑ ΓΕΝΙΚΑ	7	0,02%
ΓΕΩΡΓΙΚΕΣ ΕΚΤΑΣΕΙΣ	152	0,53%	ΠΑΙΧΝΙΔΙΑ ΓΕΝΙΚΑ	18	0,06%
ΔΑΣΗ	7	0,02%	ΠΙΝΑΚΕΣ ΖΩΓΡΑΦΙΚΗΣ	10	0,03%
ΔΑΣΙΚΗ ΕΚΤΑΣΗ	60	0,21%	ΠΛΟΙΑ ΚΑΙ ΕΞΑΡΤΗΜΑΤΑ ΑΥΤΩΝ	43	0,15%
ΔΕΜΑΤΑ ΤΡΙΦΥΛΛΙΟΥ	69	0,24%	ΠΛΥΝΤΙΚΑ ΥΓΡΑ	3	0,01%
ΔΕΝΔΡΑ	356	1,24%	ΠΡΩΤΕΣ ΥΛΕΣ ΠΛΑΣΤΙΚΩΝ ΚΑΙ ΠΑΡΑΓΩΓΑ ΑΥΤΩΝ	743	2,59%
ΔΕΡΜΑΤΑ ΠΑΡΑΓΩΓΑ ΑΥΤΩΝ	7	0,02%	ΠΡΩΤΕΣ ΥΛΕΣ ΥΦΑΝΤΟΥΡΓΙΑΣ	11	0,04%
ΕΙΔΗ ΑΛΙΕΙΑΣ	12	0,04%	ΡΙΝΙΣΜΑΤΑ ΔΙΑΦΟΡΑ	24	0,08%
ΕΙΔΗ ΙΜΑΤΙΣΜΟΥ ΡΟΥΧΙΣΜΟΥ ΥΠΟΔΗΣΗΣ	627	2,18%	ΣΑΝΙΔΩΜΑΤΑ	595	2,07%
ΕΙΔΗ ΚΛΙΝΟΣΤΡΩΜΝΗΣ	654	2,28%	ΣΚΕΥΗ ΙΕΡΑ - ΑΜΦΙΑ - ΕΙΚΟΝΕΣ	33	0,11%
ΕΚΡΗΚΤΙΚΕΣ ΥΛΕΣ	6	0,02%	ΣΤΑΥΛΟΙ	37	0,13%
ΕΛΑΙΑ -ΛΙΠΗ ΓΕΝΙΚΑ	143	0,50%	ΣΤΥΛΟΙ ΔΕΗ - ΟΤΕ	300	1,05%
ΕΛΑΣΤΙΚΕΣ ΥΛΕΣ - ΕΛΑΣΤΙΚΑ	310	1,08%	ΣΥΣΚΕΥΕΣ & ΕΓΚ/ΣΕΙΣ ΘΕΡΜΑΝΣΗΣ & ΦΩΤΙΣΜΟΥ	595	2,07%
ΕΛΛΕΝΙΤ	125	0,44%	ΣΥΣΚΕΥΕΣ ΚΑΙ ΕΓΚΑΤΑΣΤΑΣΕΙΣ ΟΤΕ	30	0,10%
ΕΠΙΧΕΙΡΗΣΗΣ	42	0,15%	ΤΑΠΕΤΣΑΡΙΕΣ - ΜΟΚΕΤΕΣ	131	0,46%
ΕΠΙΠΛΑ ΓΕΝΙΚΑ	1.659	5,78%	ΤΡΟΦΙΜΑ - ΠΟΤΑ	107	0,37%
ΕΡΓΑΛΕΙΑ ΓΕΝΙΚΑ	175	0,61%	ΤΡΟΧΟΣΠΙΤΑ	29	0,10%
ΖΩΑ ΚΑΙ ΠΤΗΝΑ	52	0,18%	ΥΑΛΟΥΡΓΙΚΑ ΠΡΟΙΟΝΤΑ	75	0,26%
ΖΩΟΤΡΟΦΕΣ ΓΕΝΙΚΑ	93	0,32%	ΥΓΡΑ ΚΑΥΣΙΜΑ	46	0,16%
ΗΛΕΚΤΡΙΚΕΣ ΟΙΚΙΑΚΕΣ ΣΥΣΚΕΥΕΣ	1.585	5,52%	ΥΓΡΑΕΡΙΑ	78	0,27%
ΗΛΕΚΤΡΟΚΙΝΗΤΑ ΜΗΧΑΝΗΜΑΤΑ	205	0,71%	ΥΠΟΛΕΙΜΜΑΤΑ ΚΑΛΛΙΕΡΓΕΙΩΝ	257	0,90%
ΚΑΛΑΜΙΕΣ	97	0,34%	ΥΦΑΝΤΟΥΡΓΙΚΑ ΠΡΟΙΟΝΤΑ	75	0,26%
ΚΑΛΛΥΝΤΙΚΑ - ΑΠΟΣΜΗΤΙΚΑ	11	0,04%	ΦΑΓΗΤΑ - ΕΙΔΗ ΖΑΧΑΡΟΠΛΑΣΤΙΚΗΣ	103	0,36%
ΚΑΛΩΔΙΑ	430	1,50%	ΧΑΡΤΙΑ - ΒΙΒΛΙΑ	439	1,53%
ΚΑΠΝΟΣ - ΑΙΘΑΛΗ	1.800	6,27%	ΠΡΟΙΟΝΤΑ	20	0,07%
ΚΕΡΙ	43	0,15%	ΧΟΡΤΑ-ΘΑΜΝΟΙ	191	0,67%
ΚΙΒΩΤΙΑ ΓΕΝΙΚΑ	54	0,19%	ΧΟΡΤΟΛΙΒΑΔΙΚΕΣ ΕΚΤΑΣΕΙΣ	130	0,45%
ΚΥΨΕΛΕΣ	16	0,06%	ΧΡΗΜΑΤΑ	10	0,03%
ΜΑΓΕΙΡΙΚΑ ΣΚΕΥΗ	837	2,92%	ΧΡΩΜΑΤΑ - ΕΛΑΙΟΧΡΩΜΑΤΑ	477	1,66%
ΜΗΧΑΝΗΜΑΤΑ ΜΗ ΗΛΕΚΤΡΟΚΙΝΗΤΑ	115	0,40%	ΨΙΛΙΚΑ	16	0,06%
			ΓΕΝΙΚΟ ΣΥΝΟΛΟ	28.704	

B9-α Ζημιές - περιουσία που διασώθηκε το 2012 (ανά Περιφέρεια)

<i>ΠΕΡΙΦΕΡΕΙΑΚΕΣ ΔΙΟΙΚΗΣΕΙΣ</i>	<i>ΟΛΙΚΗ ΑΞΙΑ</i>	<i>ΖΗΜΙΕΣ</i>	<i>ΔΙΑΣΩΘΕΙΣΑ ΠΕΡΙΟΥΣΙΑ</i>
ΠΕΡ/ΚΗ Δ/ΣΗ ΑΤΤΙΚΗΣ	241.714.730	21.833.742	219.880.988
ΠΕΡ/ΚΗ Δ/ΣΗ ΑΝ.ΜΑΚΕΔ.ΘΡΑΚ	75.605.850	19.798.400	55.807.450
ΠΕΡ/ΚΗ Δ/ΣΗ ΚΕΝΤΡ.ΜΑΚΕΔΟΝ	234.726.860	12.067.750	222.659.110
ΠΕΡ/ΚΗ Δ/ΣΗ Δ.ΜΑΚΕΔΟΝΙΑΣ	16.201.180	2.334.030	13.867.150
ΠΕΡ/ΚΗ Δ/ΣΗ ΗΠΕΙΡΟΥ	43.549.300	2.741.570	40.807.730
ΠΕΡ/ΚΗ Δ/ΣΗ ΘΕΣΣΑΛΙΑΣ	53.968.265	6.805.140	47.163.125
ΠΕΡ/ΚΗ Δ/ΣΗ Δ.ΕΛΛΑΔΑΣ	66.214.450	6.350.120	59.864.330
ΠΕΡ/ΚΗ Δ/ΣΗ ΠΕΛΟΠΟΝΝΗΣΟΥ	38.967.515	3.418.220	35.549.295
ΠΕΡ/ΚΗ Δ/ΣΗ ΣΤΕΡ.ΕΛΛΑΔΑΣ	114.860.080	4.699.210	110.160.870
ΠΕΡ/ΚΗ Δ/ΣΗ Ν. ΑΙΓΑΙΟΥ	142.977.000	1.549.050	141.427.950
ΠΕΡ/ΚΗ Δ/ΣΗ ΒΟΡ. ΑΙΓΑΙΟΥ	9.464.030	895.330	8.568.700
ΠΕΡ/ΚΗ Δ/ΣΗ ΚΡΗΤΗΣ	27.193.660	2.789.220	24.404.440
ΠΕΡ/ΚΗ Δ/ΣΗ ΙΟΝΙΩΝ ΝΗΣΩΝ	27.487.950	2.809.450	24.678.500
Ε.Μ.Α.Κ. 1	0	0	0
Ε.Μ.Α.Κ. 2	7.037.950	815.720	6.222.230
Ε.Μ.Α.Κ. 3	0	0	0
Ε.Μ.Α.Κ. 4	0	0	0
Ε.Μ.Α.Κ. 5	0	0	0
Ε.Μ.Α.Κ. 6	301.000	10.500	290.500
Ε.Μ.Α.Κ. 7	0	0	0
Ε.Μ.Α.Κ. 8	0	0	0
ΠΥΡΟΣΒΕΣΤΙΚΗ ΑΚΑΔΗΜΙΑ	0	0	0
ΣΥΝΟΛΟ	1.100.269.820	88.917.452	1.011.352.368

**Η πρόληψη κοστίζει πολύ λιγότερο
απο την καταστολή**

B9-β Ζημιές - περιουσία που διασώθηκε το 2012 (ανά Υπηρεσία)

ΥΠΗΡΕΣΙΕΣ	ΟΛΙΚΗ ΑΞΙΑ	ΖΗΜΙΕΣ	ΔΙΑΣΩΘΕΙΣΑ ΠΕΡΙΟΥΣΙΑ
ΠΕΡ/ΚΗ Δ/ΣΗ ΑΤΤΙΚΗΣ			
ΔΙΟΙΚΗΣΗ Π.Υ. ΑΘΗΝΑΣ	210.717.170	12.949.232	197.767.938
Π.Υ. Κ/Α ΕΛΕΥΘ.ΒΕΝΙΖΕΛΟΣ	0	0	0
Π.Κ. ΠΟΛΥΔΕΝΔΡΙΟΥ	0	0	0
Π.Κ. ΡΑΦΗΝΑΣ	0	0	0
ΔΙΟΙΚΗΣΗ Π.Υ. ΠΕΙΡΑΙΑ	13.188.580	2.816.330	10.372.250
Π.Κ. ΣΑΛΑΜΙΝΑΣ	752.000	309.500	442.500
Π.Κ. ΑΙΓΙΝΑΣ	593.300	25.100	568.200
Π.Υ. ΕΛΕΥΣΙΝΑΣ	11.316.600	5.023.500	6.293.100
Π.Κ. ΒΙΛΛΙΩΝ	70.000	5.000	65.000
Π.Υ. ΜΕΓΑΡΩΝ	120.000	40.000	80.000
Π.Υ. ΛΑΥΡΙΟΥ	2.213.080	264.830	1.948.250
Π.Υ. ΝΕΑΣ ΜΑΚΡΗΣ	419.500	9.500	410.000
Π.Υ. ΜΑΡΚΟΠΟΥΛΟΥ	838.000	177.000	661.000
Π.Υ. ΚΡΩΠΙΑΣ	1.486.500	213.750	1.272.750
ΣΥΝΟΛΟ	241.714.730	21.833.742	219.880.988
ΠΕΡ/ΚΗ Δ/ΣΗ ΑΝ. ΜΑΚΕΔ. - ΘΡΑΚΗΣ			
Π.Υ. ΚΟΜΟΤΗΝΗΣ	39.289.050	12.127.250	27.161.800
Π.Κ. ΣΑΠΠΩΝ	184.750	29.490	155.260
Π.Κ. ΙΑΣΜΟΥ	407.300	79.100	328.200
Π.Υ. ΒΙ.ΠΕ. ΚΟΜΟΤΗΝΗΣ	1.898.250	361.940	1.536.310
Π.Υ. ΚΑΒΑΛΑΣ	3.295.000	181.670	3.113.330
Π.Κ. ΘΑΣΟΥ	1.123.000	331.000	792.000
Π.Υ. ΛΙΜΕΝΑ ΚΑΒΑΛΑΣ	0	0	0
Π.Υ. ΕΛΕΥΘΕΡΟΥΠΟΛΗΣ	834.600	164.650	669.950
Π.Υ. ΧΡΥΣΟΥΠΟΛΗΣ	5.413.500	4.216.600	1.196.900
Π.Υ. ΔΡΑΜΑΣ	6.297.450	279.400	6.018.050
Π.Κ. ΝΕΥΡΟΚΟΠΙΟΥ	301.300	6.200	295.100
Π.Κ. ΠΑΡΑΝΕΣΤΙΟΥ	27.500	12.500	15.000
Π.Υ. ΞΑΝΘΗΣ	2.283.000	219.700	2.063.300
Π.Κ. ΣΤΑΥΡΟΥΠΟΛΗΣ	135.000	14.000	121.000
Π.Υ. ΒΙ.ΠΕ. ΞΑΝΘΗΣ	865.000	67.500	797.500
Π.Υ. ΑΛΕΞΑΝΔΡΟΥΠΟΛΗΣ	8.280.050	884.850	7.395.200
Π.Κ. ΣΑΜΟΘΡΑΚΗΣ	610.000	91.000	519.000
Π.Υ. ΟΡΕΣΤΙΑΔΑΣ	3.159.900	317.400	2.842.500
Π.Κ. ΔΙΚΑΙΩΝ	52.100	32.050	20.050
Π.Υ. ΔΙΔΥΜΟΤΕΙΧΟΥ	667.700	235.900	431.800
Π.Κ. ΣΟΥΦΛΙΟΥ	481.400	146.200	335.200
ΣΥΝΟΛΟ	75.605.850	19.798.400	55.807.450

ΠΕΡ/ΚΗ Δ/ΣΗ ΚΕΝΤΡ. ΜΑΚΕΔΟΝΙΑΣ	ΟΛΙΚΗ ΑΞΙΑ	ΖΗΜΙΕΣ	ΔΙΑΣΩΘΕΙΣΑ ΠΕΡΙΟΥΣΙΑ
ΔΙΟΙΚΗΣΗ Π.Υ. ΘΕΣΣΑΛΟΝΙΚΗΣ	156.049.960	4.072.780	151.977.180
Π.Κ. ΣΤΑΥΡΟΥ ΘΕΣΣΑΛΟΝΙΚΗΣ	2.439.080	185.980	2.253.100
Π.Κ. ΛΑΓΚΑΔΑ	2.579.150	336.950	2.242.200
Π.Υ. ΣΕΡΡΩΝ	13.810.650	422.050	13.388.600
Π.Κ. ΝΙΓΡΙΤΑΣ	442.500	14.700	427.800
Π.Κ. ΣΙΔΗΡΟΚΑΣΤΡΟΥ	1.581.550	244.250	1.337.300
ΕΘ.Π.Σ. ΑΝΩ ΠΟΡΟΙΩΝ ΣΕΡΡΩΝ	823.600	80.000	743.600
Π.Κ. ΡΟΔΟΛΙΒΟΥΣ	912.300	80.500	831.800
Π.Κ. ΝΕΑΣ ΖΙΧΝΗΣ	651.500	173.550	477.950
Π.Υ. ΠΟΛΥΓΥΡΟΥ	630.000	3.800	626.200
Π.Κ. ΑΡΝΑΙΑΣ	219.450	4.450	215.000
Π.Κ. ΝΕΟΥ ΜΑΡΜΑΡΑ	250.000	500	249.500
Π.Κ. ΚΑΣΣΑΝΔΡΑΣ	30.000	28.000	2.000
Π.Υ. ΙΕΡΙΣΣΟΥ	2.117.500	309.300	1.808.200
Π.Κ. ΚΑΡΥΩΝ ΑΓ. ΟΡΟΥΣ	0	0	0
Π.Υ. ΚΙΛΚΙΣ	3.998.120	108.700	3.889.420
Π.Κ. ΜΟΥΡΙΩΝ	203.300	2.650	200.650
Π.Υ. ΓΟΥΜΕΝΙΣΣΑΣ	1.054.100	287.500	766.600
Π.Υ. ΕΔΕΣΣΑΣ	5.337.500	298.050	5.039.450
Π.Υ. ΑΡΙΔΑΙΑΣ	2.433.700	283.450	2.150.250
Π.Υ. ΓΙΑΝΝΙΤΣΩΝ	7.056.950	186.550	6.870.400
Π.Υ. ΒΕΡΟΙΑΣ	4.278.950	292.030	3.986.920
Π.Κ. ΒΕΡΓΙΝΑΣ	3.000	1.200	1.800
ΕΘ.Π.Σ. ΜΑΚΕΔΟΝΙΔΟΣ	201.000	11.000	190.000
Π.Υ. ΝΑΟΥΣΑΣ	4.801.600	422.800	4.378.800
Π.Υ. ΑΛΕΞΑΝΔΡΕΙΑΣ	2.169.750	323.300	1.846.450
Π.Υ. ΚΑΤΕΡΙΝΗΣ	17.207.050	3.647.810	13.559.240
Π.Κ. ΚΟΛΙΝΔΡΟΥ	2.420.050	166.650	2.253.400
Π.Υ. ΛΙΤΟΧΩΡΟΥ	1.024.550	79.250	945.300
ΣΥΝΟΛΟ	234.726.860	12.067.750	222.659.110
ΠΕΡ/ΚΗ Δ/ΣΗ ΔΥΤ. ΜΑΚΕΔΟΝΙΑΣ			
Π.Υ. ΚΟΖΑΝΗΣ	5.410.300	363.550	5.046.750
Π.Κ. ΝΕΑΠΟΛΗΣ	330.600	104.600	226.000
Π.Κ. ΣΕΡΒΙΩΝ	1.804.000	7.000	1.797.000
Π.Υ. ΠΤΟΛΕΜΑΙΔΑΣ	1.975.850	225.650	1.750.200
Π.Υ. ΦΛΩΡΙΝΑΣ	3.319.700	1.374.900	1.944.800
Π.Υ. ΚΑΣΤΟΡΙΑΣ	2.166.400	66.250	2.100.150
Π.Κ. ΝΕΣΤΟΡΙΟΥ	10.000	7.000	3.000
Π.Κ. ΑΡΓΟΥΣ ΟΡΕΣΤΙΚΟΥ	151.480	28.280	123.200
Π.Κ. ΕΠΤΑΧΩΡΙΟΥ	0	0	0
Π.Υ. ΓΡΕΒΕΝΩΝ	1.031.700	155.700	876.000
Π.Κ. ΔΕΣΚΑΤΗΣ	1.150	1.100	50
Π.Κ. ΠΕΡΙΒΟΛΙΟΥ	0	0	0
Π.Κ. ΚΡΑΝΙΑΣ	0	0	0
ΣΥΝΟΛΟ	16.201.180	2.334.030	13.867.150

ΠΕΡ/ΚΗ Δ/ΣΗ ΗΠΕΙΡΟΥ	ΟΛΙΚΗ ΑΞΙΑ	ΖΗΜΙΕΣ	ΔΙΑΣΩΘΕΙΣΑ ΠΕΡΙΟΥΣΙΑ
ΔΙΟΙΚΗΣΗ Π.Υ. ΙΩΑΝΝΙΝΩΝ	24.650.250	803.630	23.846.620
Π.Κ. ΜΕΤΣΟΒΟΥ	500.300	1.300	499.000
Π.Κ. ΔΕΛΒΙΝΑΚΙΟΥ	40.000	10.000	30.000
Π.Κ. ΜΗΛΙΩΤΑΔΩΝ	100.000	0	100.000
Π.Κ. ΒΟΥΤΣΑΡΟΥ	110.000	2.300	107.700
Π.Υ. ΚΟΝΙΤΣΑΣ	142.000	82.000	60.000
Π.Υ. ΗΓΟΥΜΕΝΙΤΣΑΣ	1.072.500	42.150	1.030.350
Π.Κ. ΠΑΡΑΜΥΘΙΑΣ	372.000	15.000	357.000
Π.Κ. ΦΙΛΙΑΤΩΝ	191.500	50.500	141.000
Π.Υ. ΑΡΤΑΣ	12.311.750	450.940	11.860.810
Π.Κ. ΑΣΤΡΟΧΩΡΙΟΥ	364.000	32.900	331.100
Π.Κ. ΑΝΩ ΑΘΑΜΑΝΙΟΥ	5.300	4.800	500
Π.Υ. ΠΡΕΒΕΖΑΣ	2.640.000	1.076.550	1.563.450
Π.Υ. ΦΙΛΛΙΠΙΑΔΑΣ	570.500	74.300	496.200
Π.Κ. ΘΕΣΠΡΩΤΙΚΟΥ	455.000	71.000	384.000
Π.Υ. ΠΑΡΓΑΣ	24.200	24.200	0
ΣΥΝΟΛΟ	43.549.300	2.741.570	40.807.730
ΠΕΡ/ΚΗ Δ/ΣΗ ΘΕΣΣΑΛΙΑΣ			
ΔΙΟΙΚΗΣΗ Π.Υ. ΛΑΡΙΣΑΣ	10.269.965	729.515	9.540.450
Π.Κ. ΑΓΙΑΣ	9.536.500	111.600	9.424.900
Π.Κ. ΦΑΡΣΑΛΩΝ	269.150	12.950	256.200
Π.Υ. ΕΛΑΣΣΩΝΑΣ	1.920.950	211.750	1.709.200
Π.Υ. ΒΟΛΟΥ	10.312.500	1.853.800	8.458.700
Π.Κ. ΑΛΜΥΡΟΥ	507.600	55.300	452.300
Π.Κ. ΣΚΟΠΕΛΟΥ	60.000	3.000	57.000
Π.Κ. ΣΚΙΑΘΟΥ	750.000	200.060	549.940
Π.Κ. ΑΛΟΝΝΗΣΟΥ	0	0	0
Π.Κ. ΑΡΓΑΛΑΣΤΗΣ	3.500	3.500	0
Π.Υ. Β.Ι.Π.Ε. ΒΟΛΟΥ	1.651.450	343.575	1.307.875
Π.Υ. ΤΡΙΚΑΛΩΝ	5.230.600	1.510.000	3.720.600
Π.Κ. ΟΙΧΑΛΙΩΝ	536.000	23.000	513.000
Π.Κ. ΠΥΛΗΣ	170.600	51.600	119.000
Π.Υ. ΚΑΛΑΜΠΑΚΑΣ	3.517.970	1.058.870	2.459.100
Π.Υ. ΚΑΡΔΙΤΣΑΣ	7.166.100	320.950	6.845.150
Π.Υ. ΣΟΦΑΔΩΝ	768.280	74.680	693.600
Π.Υ. ΜΟΥΖΑΚΙΟΥ	298.700	182.200	116.500
Π.Υ. ΠΑΛΑΜΑ	998.400	58.790	939.610
ΣΥΝΟΛΟ	53.968.265	6.805.140	47.163.125

ΠΕΡ/ΚΗ Δ/ΣΗ ΔΥΤΙΚΗΣ ΕΛΛΑΔΑΣ	ΟΛΙΚΗ ΑΞΙΑ	ΖΗΜΙΕΣ	ΔΙΑΣΩΘΕΙΣΑ ΠΕΡΙΟΥΣΙΑ
ΔΙΟΙΚΗΣΗ Π.Υ. ΠΑΤΡΩΝ	38.861.900	4.113.340	34.748.560
Π.Κ. ΧΑΛΑΝΔΡΙΤΣΑΣ	125.000	24.300	100.700
Π.Υ. ΑΙΓΙΟΥ	2.515.400	272.950	2.242.450
Π.Κ. ΑΚΡΑΤΑΣ	410.000	64.000	346.000
Π.Υ. ΚΑΛΑΒΡΥΤΩΝ	1.575.600	347.300	1.228.300
Π.Υ. ΜΕΣΟΛΟΓΓΙΟΥ	0	0	0
Π.Υ. ΑΓΡΙΝΙΟΥ	14.645.350	370.700	14.274.650
Π.Κ. ΘΕΡΜΟΥ	5.000	800	4.200
Π.Υ. ΝΑΥΠΑΚΤΟΥ	205.000	110.000	95.000
Π.Υ. ΑΜΦΙΛΟΧΙΑΣ	451.900	95.000	356.900
Π.Υ. ΠΥΡΓΟΥ	1.669.000	247.400	1.421.600
Π.Κ. ΟΛΥΜΠΙΑΣ	340.200	64.550	275.650
Π.Κ. ΚΡΕΣΤΑΙΝΩΝ	370.000	293.000	77.000
Π.Υ. ΑΜΑΛΙΑΔΑΣ	2.613.100	146.350	2.466.750
Π.Υ. ΛΕΧΑΙΝΩΝ	2.427.000	200.430	2.226.570
ΣΥΝΟΛΟ	66.214.450	6.350.120	59.864.330
ΠΕΡ/ΚΗ Δ/ΣΗ ΠΕΛΟΠΟΝΝΗΣΟΥ			
Π.Υ. ΤΡΙΠΟΛΗΣ	5.086.250	178.250	4.908.000
Π.Κ. ΑΣΤΡΟΥΣ	37.500	32.000	5.500
Π.Κ. ΒΥΤΙΝΑΣ	300.000	300.000	0
Π.Κ. ΛΕΩΝΙΔΙΟΥ	45.000	2.200	42.800
Π.Υ. ΜΕΓΑΛΟΠΟΛΗΣ	213.000	69.000	144.000
Π.Κ. ΤΡΟΠΑΙΩΝ	0	0	0
Π.Υ. ΚΑΛΑΜΑΤΑΣ	3.569.700	251.800	3.317.900
Π.Κ. ΜΕΛΙΓΑΛΑ	353.000	37.200	315.800
Π.Υ. ΓΑΡΓΑΛΙΑΝΩΝ	316.600	39.400	277.200
Π.Κ. ΚΥΠΑΡΙΣΣΙΑΣ	565.000	205.500	359.500
Π.Κ. ΠΥΛΟΥ	1.940.300	55.600	1.884.700
Π.Υ. ΣΠΑΡΤΗΣ	6.736.500	162.950	6.573.550
Π.Υ. ΓΥΘΕΙΟΥ	450.100	41.800	408.300
Π.Κ. ΚΥΘΗΡΩΝ	26.500	10.800	15.700
Π.Υ. ΜΟΛΑΩΝ	717.300	77.700	639.600
Π.Κ. ΝΕΑΠΟΛΗΣ	298.000	111.000	187.000
Π.Υ. ΑΡΕΟΠΟΛΕΩΣ	230.230	37.830	192.400
Π.Υ. ΝΑΥΠΛΙΟΥ	2.958.600	209.800	2.748.800
Π.Κ. ΚΡΑΝΙΔΙΟΥ	199.800	49.100	150.700
Π.Κ. ΤΡΟΙΖΗΝΑΣ	82.000	35.000	47.000
Π.Υ. ΑΡΓΟΥΣ	6.162.200	284.700	5.877.500
Π.Υ. ΚΟΡΙΝΘΟΥ	6.806.235	650.790	6.155.445
Π.Κ. ΠΕΡΑΧΩΡΑΣ	689.700	78.000	611.700
Π.Υ. ΣΥΚΙΩΝΟΣ - ΚΙΑΤΟΥ	974.500	418.300	556.200
Π.Κ. ΕΥΡΩΣΤΙΝΗΣ	209.500	79.500	130.000
ΣΥΝΟΛΟ	38.967.515	3.418.220	35.549.295

ΠΕΡ/ΚΗ Δ/ΣΗ ΑΝ. ΣΤΕΡ. ΕΛΛΑΔΑΣ	<i>ΟΛΙΚΗ ΑΞΙΑ</i>	<i>ΖΗΜΙΕΣ</i>	<i>ΔΙΑΣΩΘΕΙΣΑ ΠΕΡΙΟΥΣΙΑ</i>
Π.Υ. ΛΑΜΙΑΣ	3.345.400	274.400	3.071.000
Π.Κ. ΑΤΑΛΑΝΤΗΣ	173.900	129.800	44.100
Π.Κ. ΔΟΜΟΚΟΥ	161.300	62.950	98.350
Π.Κ. ΑΜΦΙΚΛΕΙΑΣ	15.000	10.000	5.000
Π.Κ. ΣΤΥΛΙΔΑΣ	339.300	50.250	289.050
Π.Κ. ΑΓ. ΚΩΝΣΤΑΝΤΙΝΟΥ	853.000	52.700	800.300
Π.Κ. ΑΡΓΥΡΟΧΩΡΙΟΥ	10.500	800	9.700
Π.Υ. ΜΑΚΡΑΚΩΜΗΣ	665.000	164.000	501.000
Π.Υ. ΚΑΡΠΕΝΗΣΙΟΥ	903.000	145.600	757.400
Π.Κ. ΦΟΥΡΝΑ	600.000	500	599.500
Π.Υ. ΑΜΦΙΣΣΑΣ	408.000	8.500	399.500
Π.Κ. ΛΙΔΩΡΙΚΙΟΥ	0	0	0
Π.Κ. ΠΟΛΥΔΡΟΣΟΥ	103.500	3.050	100.450
Π.Υ. ΙΤΕΑΣ	1.232.700	41.400	1.191.300
Π.Υ. ΛΙΒΑΔΕΙΑΣ	1.775.900	206.000	1.569.900
Π.Υ. ΘΗΒΑΣ	52.658.750	498.960	52.159.790
Π.Υ. ΟΙΝΟΦΥΤΩΝ	31.541.300	539.200	31.002.100
Π.Κ. ΔΕΡΒΕΝΟΧΩΡΙΩΝ	98.500	7.400	91.100
Π.Υ. Π/Α ΤΑΝΑΓΡΑΣ	0	0	0
Π.Υ. ΧΑΛΚΙΔΑΣ	14.625.330	1.514.500	13.110.830
Π.Κ. ΚΥΜΗΣ	650.000	25.500	624.500
Π.Κ. ΑΛΙΒΕΡΙΟΥ	605.500	164.000	441.500
Π.Κ. ΚΑΡΥΣΤΟΥ	0	0	0
Π.Κ. ΣΚΥΡΟΥ	170.000	33.000	137.000
Π.Υ. ΙΣΤΙΑΙΑΣ	1.552.500	634.000	918.500
Π.Κ. ΛΙΜΝΗΣ	2.101.000	4.000	2.097.000
Π.Κ. ΜΑΝΤΟΥΔΙΟΥ	270.700	128.700	142.000
ΣΥΝΟΛΟ	114.860.080	4.699.210	110.160.870
ΠΕΡ/ΚΗ Δ/ΣΗ ΝΟΤΙΟΥ ΑΙΓΑΙΟΥ			
Π.Υ. ΕΡΜΟΥΠΟΛΗΣ	1.353.000	159.800	1.193.200
Π.Κ. ΑΝΔΡΟΥ	200	200	0
Π.Κ. ΠΑΡΟΥ	147.600	50.600	97.000
Π.Κ. ΝΑΞΟΥ	200.000	15.000	185.000
Π.Κ. ΘΗΡΑΣ	107.500	6.500	101.000
Π.Κ. ΤΗΝΟΥ	13.500	2.500	11.000
Π.Υ. ΡΟΔΟΥ	50.511.800	813.550	49.698.250
Π.Κ. ΛΙΝΔΟΥ	843.600	143.100	700.500
Π.Κ. ΚΑΡΠΑΘΟΥ	92.500	11.500	81.000
Π.Κ. ΑΠΟΛΛΩΝΑ	268.000	105.100	162.900
Π.Υ. Κ/Α ΡΟΔΟΥ	300.600	1.000	299.600
Π.Υ. Κ/Α ΚΩ	0	0	0
Π.Υ. ΚΩ	89.138.700	240.200	88.898.500
ΣΥΝΟΛΟ	142.977.000	1.549.050	141.427.950

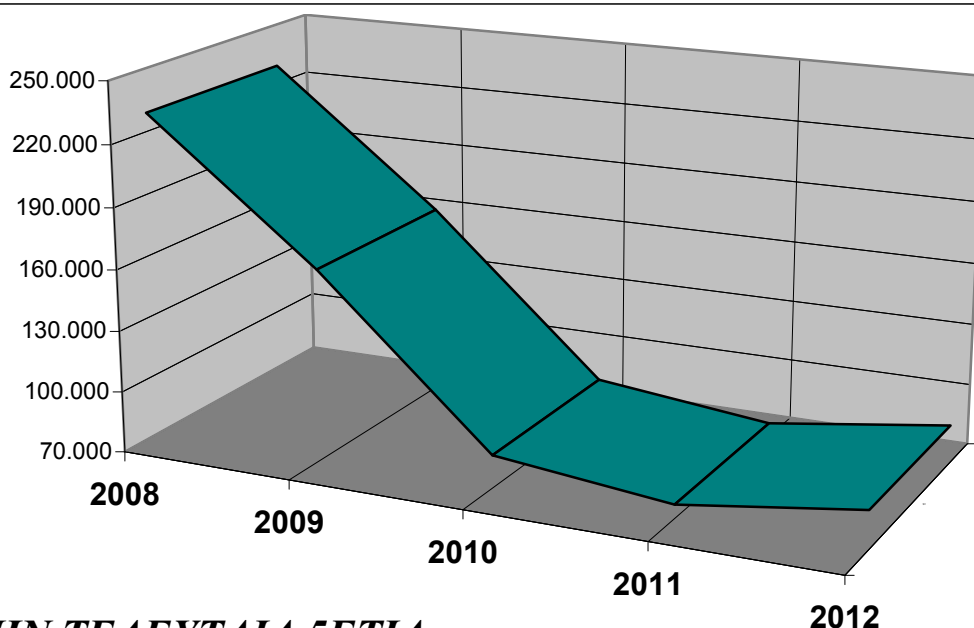
ΠΕΡ/ΚΗ Δ/ΣΗ ΒΟΡΕΙΟΥ ΑΙΓΑΙΟΥ	ΟΛΙΚΗ ΑΞΙΑ	ΖΗΜΙΕΣ	ΔΙΑΣΩΘΕΙΣΑ ΠΕΡΙΟΥΣΙΑ
Π.Υ. ΜΥΤΙΛΗΝΗΣ	3.304.330	248.410	3.055.920
Π.Κ. ΚΑΛΛΟΝΗΣ	580.950	44.100	536.850
Π.Κ. ΑΓΙΑΣΟΥ	65.000	31.000	34.000
Π.Κ. ΠΛΩΜΑΡΙΟΥ	254.950	128.350	126.600
Π.Υ. ΜΥΡΙΝΑΣ ΛΗΜΝΟΥ	118.300	14.500	103.800
Π.Υ. ΧΙΟΥ	3.511.500	239.170	3.272.330
Π.Κ. ΚΑΡΔΑΜΥΛΩΝ	72.000	14.000	58.000
Π.Κ. ΑΡΜΟΛΙΩΝ	485.500	96.300	389.200
Π.Υ. ΣΑΜΟΥ	991.500	11.500	980.000
Π.Κ. ΑΓΙΟΥ ΚΗΡΥΚΟΥ	0	0	0
Π.Κ. ΚΑΡΛΟΒΑΣΙΟΥ	50.000	50.000	0
Π.Κ. ΡΑΧΩΝ ΙΚΑΡΙΑΣ	30.000	18.000	12.000
ΣΥΝΟΛΟ	9.464.030	895.330	8.568.700
ΠΕΡ/ΚΗ Δ/ΣΗ ΚΡΗΤΗΣ			
ΔΙΟΙΚΗΣΗ Π.Υ. ΗΡΑΚΛΕΙΟΥ	11.885.010	1.050.590	10.834.420
Π.Κ. ΜΟΙΡΩΝ	375.900	50.900	325.000
Π.Κ. ΧΕΡΣΟΝΗΣΟΥ	535.500	52.200	483.300
Π.Κ. ΠΥΡΓΟΥ ΜΟΝΟΦΑΤΣΙΟΥ	121.000	116.700	4.300
Π.Κ. ΑΝΩ ΒΙΑΝΝΟΥ	25.000	20.000	5.000
ΔΙΟΙΚΗΣΗ Π.Υ. ΧΑΝΙΩΝ	3.404.250	416.980	2.987.270
Π.Κ. ΒΡΥΣΣΩΝ	15.000	15.000	0
Π.Κ. ΚΑΜΠΑΝΟΥ	0	0	0
Π.Υ. ΚΑΣΤΕΛΛΙΟΥ	681.000	165.100	515.900
Π.Κ. ΚΑΝΤΑΝΟΥ	4.300	2.100	2.200
Π.Υ. ΡΕΘΥΜΝΗΣ	4.022.500	225.750	3.796.750
Π.Κ. ΣΠΗΛΙΟΥ	1.339.500	163.500	1.176.000
Π.Κ. ΓΑΡΑΖΟΥ	103.000	5.000	98.000
Π.Κ. ΠΕΡΑΜΑΤΟΣ	256.500	48.000	208.500
Π.Κ. ΑΓ. ΦΩΤΕΙΝΗΣ	217.000	77.000	140.000
Π.Κ. ΕΠΙΣΚΟΠΗΣ	210.800	12.600	198.200
Π.Υ. ΑΓ. ΝΙΚΟΛΑΟΥ	1.013.800	117.900	895.900
Π.Κ. ΤΖΕΡΜΙΑΔΟΥ	57.200	30.700	26.500
Π.Υ. ΙΕΡΑΠΕΤΡΑΣ	2.408.000	180.500	2.227.500
Π.Κ. ΣΗΤΕΙΑΣ	518.400	38.700	479.700
ΣΥΝΟΛΟ	27.193.660	2.789.220	24.404.440
ΠΕΡ/ΚΗ Δ/ΣΗ ΙΟΝΙΩΝ ΝΗΣΩΝ			
ΔΙΟΙΚΗΣΗ Π.Υ. ΚΕΡΚΥΡΑΣ	6.656.300	924.600	5.731.700
Π.Κ. ΘΥΝΑΛΙΩΝ	1.440.700	342.500	1.098.200
Π.Κ. ΛΕΥΚΙΜΗΣ	0	0	0
Π.Κ. ΑΡΓΥΡΑΔΩΝ	661.900	267.900	394.000
Π.Κ. ΓΑΙΟΥ ΠΑΞΩΝ	200.000	200.000	0
Π.Υ. ΛΕΥΚΑΔΑΣ	3.657.000	406.750	3.250.250
Π.Κ. ΒΑΣΙΛΙΚΗΣ	309.000	2.300	306.700
Π.Υ. ΑΡΓΟΣΤΟΛΙΟΥ	10.883.000	261.900	10.621.100
Π.Κ. ΣΑΜΗΣ	380.000	150.200	229.800
Π.Κ. ΙΘΑΚΗΣ	20.000	0	20.000
Π.Κ. ΛΗΞΟΥΡΙΟΥ	257.800	10.900	246.900
Π.Υ. ΖΑΚΥΝΘΟΥ	2.999.250	237.100	2.762.150
Π.Κ. ΕΛΑΤΙΩΝ	23.000	5.300	17.700
ΣΥΝΟΛΟ	27.487.950	2.809.450	24.678.500
1η Ε.Μ.Α.Κ. (ΕΛΕΥΣΙΝΑ)	0	0	0
2η Ε.Μ.Α.Κ. (ΘΕΣ/ΚΗ)	7.037.950	815.720	6.222.230
3η Ε.Μ.Α.Κ. (ΗΡΑΚΛΕΙΟ)	0	0	0
4η Ε.Μ.Α.Κ. (ΚΟΜΟΤΗΝΗΣ)	0	0	0
5η Ε.Μ.Α.Κ. (ΙΩΑΝΝΙΝΑ)	0	0	0
6η Ε.Μ.Α.Κ. ΠΑΤΡΩΝ	301.000	10.500	290.500
7η Ε.Μ.Α.Κ. ΛΑΜΙΑΣ	0	0	0
8η Ε.Μ.Α.Κ. ΛΑΡΙΣΑΣ	0	0	0
ΠΥΡΟΣΒΕΣΤΙΚΗ ΑΚΑΔΗΜΙΑ	0	0	0

B10-α

**Ζημιές ανά Περιφέρεια
την 5ετία 2008-2012 (*)**

ΠΕΡΙΦΕΡΕΙΑΚΕΣ ΔΙΟΙΚΗΣΕΙΣ	2008	2009	2010	2011	2012	Σύνολο
ΠΕΡ/ΚΗ Δ/ΣΗ ΑΤΤΙΚΗΣ	75.529	80.009	26.094	19.626	21.834	223.091
ΠΕΡ/ΚΗ Δ/ΣΗ ΑΝ.ΜΑΚΕΔ.ΘΡΑΚ	4.309	4.107	3.803	6.323	19.798	38.340
ΠΕΡ/ΚΗ Δ/ΣΗ ΚΕΝΤΡ.ΜΑΚΕΔΟΝ	12.222	6.896	16.779	8.582	12.068	56.547
ΠΕΡ/ΚΗ Δ/ΣΗ Δ.ΜΑΚΕΔΟΝΙΑΣ	2.812	1.450	955	2.142	2.334	9.693
ΠΕΡ/ΚΗ Δ/ΣΗ ΗΠΕΙΡΟΥ	2.458	4.280	2.323	2.201	2.742	14.003
ΠΕΡ/ΚΗ Δ/ΣΗ ΘΕΣΣΑΛΙΑΣ	5.988	13.019	5.800	4.936	6.805	36.548
ΠΕΡ/ΚΗ Δ/ΣΗ Δ.ΕΛΛΑΔΑΣ	40.194	6.316	4.687	5.398	6.350	62.946
ΠΕΡ/ΚΗ Δ/ΣΗ ΠΕΛΟΠΟΝΝΗΣΟΥ	10.440	5.752	6.534	4.505	3.418	30.649
ΠΕΡ/ΚΗ Δ/ΣΗ ΣΤΕΡ.ΕΛΛΑΔΑΣ	43.502	17.100	6.472	13.207	4.699	84.980
ΠΕΡ/ΚΗ Δ/ΣΗ Ν. ΑΙΓΑΙΟΥ	10.488	1.893	2.541	2.015	1.549	18.486
ΠΕΡ/ΚΗ Δ/ΣΗ ΒΟΡ. ΑΙΓΑΙΟΥ	681	2.013	1.191	1.246	895	6.026
ΠΕΡ/ΚΗ Δ/ΣΗ ΚΡΗΤΗΣ	17.896	6.808	5.388	4.026	2.789	36.907
ΠΕΡ/ΚΗ Δ/ΣΗ ΙΟΝΙΩΝ ΝΗΣΩΝ	1.952	2.752	2.896	2.138	2.809	12.547
Ε.Μ.Α.Κ. 1	0	0	0	0	0	0
Ε.Μ.Α.Κ. 2	456	738	567	304	816	2.881
Ε.Μ.Α.Κ. 3	36	150	32	6	0	224
Ε.Μ.Α.Κ. 4	0	0	0	0	0	
Ε.Μ.Α.Κ. 5	0	100	0	0	0	100
Ε.Μ.Α.Κ. 6	0	0	1	2	11	13
Ε.Μ.Α.Κ. 7	0	0	0	0	0	0
Ε.Μ.Α.Κ. 8	0	9.915	0	0	0	9.915
ΠΥΡΟΣΒΕΣΤΙΚΗ ΑΚΑΔΗΜΙΑ	0	0	0	0	0	0
ΣΥΝΟΛΟ	228.963	163.298	86.063	76.656	88.917	643.897

(*) Τα ποσά είναι σε χιλιάδες ευρώ



ΖΗΜΙΕΣ ΤΗΝ ΤΕΛΕΥΤΑΙΑ 5ΕΤΙΑ

Ζημιές ανά Υπηρεσία την 5ετία 2008 -2012 (*)

ΥΠΗΡΕΣΙΕΣ	2008	2009	2010	2011	2012	Σύνολο
ΠΕΡ/ΚΗ Δ/ΣΗ ΑΤΤΙΚΗΣ						
ΔΙΟΙΚΗΣΗ Π.Υ. ΑΘΗΝΑΣ	27.282	51.936	15.371	16.112	12.949	123.650
Π.Υ. Κ/Α ΕΛΕΥΘ.ΒΕΝΙΖΕΛΟΣ	0	0	3	7	0	10
Π.Κ. ΠΟΛΥΔΕΝΔΡΙΟΥ	81	301	0	0	0	382
Π.Κ. ΡΑΦΗΝΑΣ	9	12	0	0	0	21
ΔΙΟΙΚΗΣΗ Π.Υ. ΠΕΙΡΑΙΑ	3.039	2.235	173	1.350	2.816	9.613
Π.Κ. ΣΑΛΑΜΙΝΑΣ	144	280	118	50	310	902
Π.Κ. ΑΙΓΙΝΑΣ	106	40	40	0	25	211
Π.Υ. ΕΛΕΥΣΙΝΑΣ	42.997	20.785	3.829	1.073	5.024	73.707
Π.Κ. ΒΙΛΛΙΩΝ	619	40	73	3	5	740
Π.Υ. ΜΕΓΑΡΩΝ	438	180	238	188	40	1.084
Π.Υ. ΛΑΥΡΙΟΥ	366	473	353	332	265	1.789
Π.Υ. ΝΕΑΣ ΜΑΚΡΗΣ	106	139	43	41	10	338
Π.Υ. ΜΑΡΚΟΠΟΥΛΟΥ	0	5	12	0	177	194
Π.Υ. ΚΡΩΠΙΑΣ	342	3.583	5.841	472	214	10.451
ΣΥΝΟΛΟ	75.529	80.009	26.094	19.626	21.834	223.091
ΠΕΡ/ΚΗ Δ/ΣΗ ΑΝ. ΜΑΚΕΔ. - ΘΡΑΚΗΣ						
Π.Υ. ΚΟΜΟΤΗΝΗΣ	483	350	235	205	12.127	13.400
Π.Κ. ΣΑΠΠΩΝ	5	220	70	8	29	332
Π.Κ. ΙΑΣΜΟΥ	12	103	7	3.118	79	3.319
Π.Υ. ΒΙ.ΠΕ. ΚΟΜΟΤΗΝΗΣ					362	362
Π.Υ. ΚΑΒΑΛΑΣ	283	262	413	302	182	1.442
Π.Κ. ΘΑΣΟΥ	223	299	383	80	331	1.316
Π.Υ. ΕΛΕΥΘΕΡΟΥΠΟΛΗΣ	182	190	238	420	165	1.195
Π.Υ. ΧΡΥΣΟΥΠΟΛΗΣ	29	32	317	222	4.217	4.816
Π.Υ. ΔΡΑΜΑΣ	1.064	452	652	365	279	2.812
Π.Κ. ΝΕΥΡΟΚΟΠΙΟΥ	26	23	34	18	6	107
Π.Κ. ΠΑΡΑΝΕΣΤΙΟΥ	3	8	4	4	13	31
Π.Υ. ΞΑΝΘΗΣ	804	1.267	505	566	220	3.362
Π.Κ. ΣΤΑΥΡΟΥΠΟΛΗΣ	101	170	118	42	14	445
Π.Υ. ΒΙ.ΠΕ. ΞΑΝΘΗΣ					68	68
Π.Υ. ΑΛΕΞΑΝΔΡΟΥΠΟΛΗΣ	473	392	603	277	885	2.629
Π.Κ. ΣΑΜΟΘΡΑΚΗΣ	20	9	2	1	91	123
Π.Υ. ΟΡΕΣΤΙΑΔΑΣ	166	19	82	372	317	957
Π.Κ. ΔΙΚΑΙΩΝ	38	10	0	32	32	112
Π.Υ. ΔΙΔΥΜΟΤΕΙΧΟΥ	266	244	125	261	236	1.131
Π.Κ. ΣΟΥΦΛΙΟΥ	131	57	15	32	146	381
ΣΥΝΟΛΟ	4.309	4.107	3.803	6.323	19.798	38.340

ΣΤΑΤΙΣΤΙΚΗ 2012

ΠΕΡ/ΚΗ Δ/ΣΗ ΚΕΝΤΡ. ΜΑΚΕΔΟΝΙΑΣ	2008	2009	2010	2011	2012	Σύνολο
ΔΙΟΙΚΗΣΗ Π.Υ. ΘΕΣΣΑΛΟΝΙΚΗΣ	4.572	2.589	5.177	2.136	4.073	18.547
Π.Κ. ΣΤΑΥΡΟΥ ΘΕΣΣΑΛΟΝΙΚΗΣ	177	55	49	164	186	631
Π.Κ. ΛΑΓΚΑΔΑ	150	182	132	384	337	1.185
Π.Υ. ΣΕΡΡΩΝ	179	180	1.022	222	422	2.025
Π.Κ. ΝΙΓΡΙΤΑΣ	96	52	129	47	15	339
Π.Κ. ΣΙΔΗΡΟΚΑΣΤΡΟΥ	103	48	104	157	244	656
ΕΘ.Π.Σ. ΑΝΩ ΠΟΡΟΙΩΝ ΣΕΡΡΩΝ	90	28	5	487	80	690
Π.Κ. ΡΟΔΟΛΙΒΟΥΣ	97	92	92	43	81	405
Π.Κ. ΝΕΑΣ ΖΙΧΝΗΣ	95	70	99	169	174	607
Π.Υ. ΠΟΛΥΓΥΡΟΥ	364	292	285	196	4	1.141
Π.Κ. ΑΡΝΑΙΑΣ	12	32	122	15	4	186
Π.Κ. ΝΕΟΥ ΜΑΡΜΑΡΑ	159	94	27	27	1	308
Π.Κ. ΚΑΣΣΑΝΔΡΑΣ	337	445	93	50	28	953
Π.Υ. ΙΕΡΙΣΣΟΥ	51	16	42	30	309	448
Π.Κ. ΚΑΡΥΩΝ ΑΓ. ΟΡΟΥΣ	0	0	10	210	0	220
Π.Υ. ΚΙΛΚΙΣ	435	348	5.209	610	109	6.711
Π.Κ. ΜΟΥΡΙΩΝ	1	0	25	10	3	39
Π.Υ. ΓΟΥΜΕΝΙΣΣΑΣ	40	110	135	99	288	672
Π.Υ. ΕΔΕΣΣΑΣ	1.622	268	263	424	298	2.875
Π.Υ. ΑΡΙΔΑΙΑΣ	175	16	161	221	283	856
Π.Υ. ΓΙΑΝΝΙΤΣΩΝ	245	401	340	1.114	187	2.286
Π.Υ. ΒΕΡΟΙΑΣ	967	521	1.053	252	292	3.085
Π.Κ. ΒΕΡΓΙΝΑΣ	9	3	21	33	1	67
ΕΘ. Π.Σ. ΜΑΚΕΔΟΝΙΔΟΣ	34	5	7	15	11	72
Π.Υ. ΝΑΟΥΣΑΣ	53	50	118	209	423	853
Π.Υ. ΑΛΕΞΑΝΔΡΕΙΑΣ	403	83	954	134	323	1.897
Π.Υ. ΚΑΤΕΡΙΝΗΣ	1.548	749	646	776	3.648	7.367
Π.Κ. ΚΟΛΙΝΔΡΟΥ	95	83	133	102	167	580
Π.Υ. ΛΙΤΟΧΩΡΟΥ	113	84	326	247	79	849
ΣΥΝΟΛΟ	12.222	6.896	16.779	8.582	12.068	56.547
ΠΕΡ/ΚΗ Δ/ΣΗ ΔΥΤ. ΜΑΚΕΔΟΝΙΑΣ						
Π.Υ. ΚΟΖΑΝΗΣ	568	300	399	215	364	1.846
Π.Κ. ΝΕΑΠΟΛΗΣ	227	52	31	112	105	527
Π.Κ. ΣΕΡΒΙΩΝ	98	24	44	226	7	399
Π.Υ. ΠΤΟΛΕΜΑΙΔΑΣ	829	458	148	786	226	2.447
Π.Υ. ΦΛΩΡΙΝΑΣ	390	220	121	81	1.375	2.187
Π.Υ. ΚΑΣΤΟΡΙΑΣ	166	91	83	570	66	977
Π.Κ. ΝΕΣΤΟΡΙΟΥ	0	25	4	0	7	36
Π.Κ. ΑΡΓΟΥΣ ΟΡΕΣΤΙΚΟΥ	229	92	25	43	28	417
Π.Κ. ΕΠΤΑΧΩΡΙΟΥ	0	0	0	0	0	0
Π.Υ. ΓΡΕΒΕΝΩΝ	144	180	96	97	156	673
Π.Κ. ΔΕΣΚΑΤΗΣ	161	8	2	11	1	183
Π.Κ. ΠΕΡΙΒΟΛΙΟΥ	0	0	0	0	0	0
Π.Κ. ΚΡΑΝΙΑΣ	0	0	2	0	0	2
ΣΥΝΟΛΟ	2.812	1.450	955	2.142	2.334	9.691

ΣΤΑΤΙΣΤΙΚΗ 2012

ΠΕΡ/ΚΗ Δ/ΣΗ ΗΠΕΙΡΟΥ	2008	2009	2010	2011	2012	Σύνολο
ΔΙΟΙΚΗΣΗ Π.Υ. ΙΩΑΝΝΙΝΩΝ	1.050	1.627	1.189	829	804	5.499
Π.Κ. ΜΕΤΣΟΒΟΥ	28	277	135	11	1	453
Π.Κ. ΔΕΛΒΙΝΑΚΙΟΥ	105	744	23	75	10	957
Π.Κ. ΜΗΛΙΩΤΑΔΩΝ	5	25	100	70	0	200
Π.Κ. ΒΟΥΤΣΑΡΟΥ	1	7	0	6	2	16
Π.Υ. ΚΟΝΙΤΣΑΣ	202	130	136	112	82	662
Π.Υ. ΗΓΟΥΜΕΝΙΤΣΑΣ	2	100	114	0	42	258
Π.Κ. ΠΑΡΑΜΥΘΙΑΣ	0	121	66	0	15	202
Π.Κ. ΦΙΛΙΑΤΩΝ	0	20	44	5	51	120
Π.Υ. ΑΡΤΑΣ	659	433	178	407	451	2.128
Π.Κ. ΑΣΤΡΟΧΩΡΙΟΥ	73	25	2	6	33	139
Π.Κ. ΑΝΩ ΑΘΑΜΑΝΙΟΥ	0	67	0	81	5	153
Π.Υ. ΠΡΕΒΕΖΑΣ	92	327	46	269	1.077	1.810
Π.Υ. ΦΙΛΛΙΠΙΑΔΑΣ	115	23	128	185	74	525
Π.Κ. ΘΕΣΠΡΩΤΙΚΟΥ	74	242	110	134	71	631
Π.Υ. ΠΑΡΓΑΣ	52	112	52	10	24	250
ΣΥΝΟΛΟ	2.458	4.280	2.323	2.201	2.742	14.003
ΠΕΡ/ΚΗ Δ/ΣΗ ΘΕΣΣΑΛΙΑΣ						
ΔΙΟΙΚΗΣΗ Π.Υ. ΛΑΡΙΣΑΣ	1.888	2.590	1.468	782	730	7.458
Π.Κ. ΑΓΙΑΣ	273	70	10	2	112	466
Π.Κ. ΦΑΡΣΑΛΩΝ	56	141	328	93	13	631
Π.Υ. ΕΛΑΣΣΩΝΑΣ	215	140	368	531	212	1.466
Π.Υ. ΒΟΛΟΥ	480	284	552	807	1.854	3.977
Π.Κ. ΑΛΜΥΡΟΥ	63	80	397	111	55	707
Π.Κ. ΣΚΟΠΕΛΟΥ	5	60	4	1	3	73
Π.Κ. ΣΚΙΑΘΟΥ	25	4	13	2	200	244
Π.Κ. ΑΛΟΝΝΗΣΟΥ	4	0	0	50	0	54
Π.Κ. ΑΡΓΑΛΑΣΤΗΣ	866	11	4	26	4	910
Π.Υ. Β.Ι.Π.Ε. ΒΟΛΟΥ	126	26	127	106	344	728
Π.Υ. ΤΡΙΚΑΛΩΝ	671	478	1.224	326	1.510	4.209
Π.Κ. ΟΙΧΑΛΙΩΝ	45	61	98	82	23	309
Π.Κ. ΠΥΛΗΣ	68	70	62	37	52	289
Π.Υ. ΚΑΛΑΜΠΑΚΑΣ	204	230	348	170	1.059	2.011
Π.Υ. ΚΑΡΔΙΤΣΑΣ	706	8.325	609	1.619	321	11.580
Π.Υ. ΣΟΦΑΔΩΝ	169	163	115	93	75	615
Π.Υ. ΜΟΥΖΑΚΙΟΥ	38	236	5	61	182	523
Π.Υ. ΠΑΛΑΜΑ	86	50	68	38	59	301
ΣΥΝΟΛΟ	5.988	13.019	5.800	4.936	6.805	36.548
ΠΕΡ/ΚΗ Δ/ΣΗ ΔΥΤΙΚΗΣ ΕΛΛΑΔΑΣ						
ΔΙΟΙΚΗΣΗ Π.Υ. ΠΑΤΡΩΝ	36.617	2.893	2.399	2.969	4.113	48.991
Π.Κ. ΧΑΛΑΝΔΡΙΤΣΑΣ	27	32	57	22	24	163
Π.Υ. ΑΙΓΙΟΥ	571	1.054	104	206	273	2.208
Π.Κ. ΑΚΡΑΤΑΣ	118	11	13	0	64	206
Π.Υ. ΚΑΛΑΒΡΥΤΩΝ	275	470	68	117	347	1.278
Π.Υ. ΜΕΣΟΛΟΓΓΙΟΥ	20	0	0	0	0	20
Π.Υ. ΑΓΡΙΝΙΟΥ	802	575	757	521	371	3.026
Π.Κ. ΘΕΡΜΟΥ	47	3	55	3	1	109
Π.Υ. ΝΑΥΠΑΚΤΟΥ	409	196	81	78	110	874
Π.Υ. ΑΜΦΙΛΟΧΙΑΣ	61	254	156	63	95	629
Π.Υ. ΠΥΡΓΟΥ	435	82	103	676	247	1.543
Π.Κ. ΟΛΥΜΠΙΑΣ	25	149	15	201	65	455
Π.Κ. ΚΡΕΣΤΑΙΝΩΝ	55	45	373	243	293	1.009
Π.Υ. ΑΜΑΛΙΑΔΑΣ	655	506	271	224	146	1.802
Π.Υ. ΛΕΧΑΙΝΩΝ	77	46	235	74	200	632
ΣΥΝΟΛΟ	40.194	6.316	4.687	5.398	6.350	62.946

ΣΤΑΤΙΣΤΙΚΗ 2012

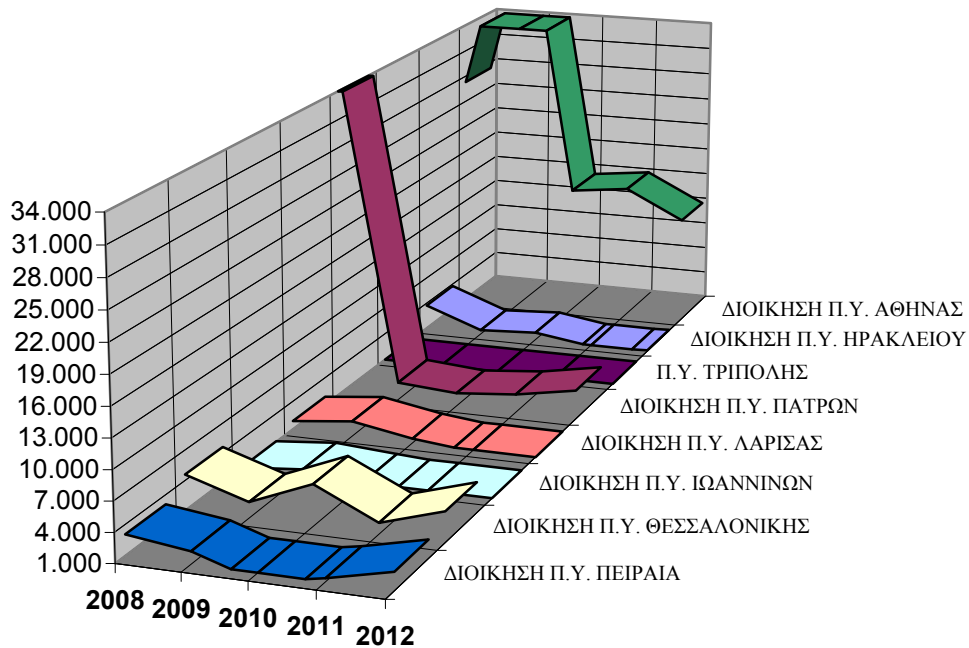
ΠΕΡ/ΚΗ Δ/ΣΗ ΠΕΛΟΠΟΝΝΗΣΟΥ	2008	2009	2010	2011	2012	Σύνολο
Π.Υ. ΤΡΙΠΟΛΗΣ	822	486	201	189	178	1.876
Π.Κ. ΑΣΤΡΟΥΣ	112	35	37	22	32	238
Π.Κ. ΒΥΤΙΝΑΣ	10	34	294	171	300	809
Π.Κ. ΛΕΩΝΙΔΙΟΥ	2	0	11	50	2	65
Π.Υ. ΜΕΓΑΛΟΠΟΛΗΣ	80	64	148	103	69	464
Π.Κ. ΤΡΟΠΑΙΩΝ	0	55	0	0	0	55
Π.Υ. ΚΑΛΑΜΑΤΑΣ	1.639	683	517	628	252	3.719
Π.Κ. ΜΕΛΙΓΑΛΑ	46	677	149	43	37	952
Π.Υ. ΓΑΡΓΑΛΙΑΝΩΝ	177	121	2.529	16	39	2.883
Π.Κ. ΚΥΠΑΡΙΣΣΙΑΣ	199	65	184	5	206	659
Π.Κ. ΠΥΛΟΥ	15	85	46	62	56	264
Π.Υ. ΣΠΑΡΤΗΣ	94	131	193	450	163	1.031
Π.Υ. ΓΥΘΕΙΟΥ	287	147	274	136	42	886
Π.Κ. ΚΥΘΗΡΩΝ	0	2	9	63	11	85
Π.Υ. ΜΟΛΑΩΝ	411	73	72	202	78	836
Π.Κ. ΝΕΑΠΟΛΗΣ	4	13	25	16	111	169
Π.Υ. ΑΡΕΟΠΟΛΕΩΣ	22	10	80	89	38	239
Π.Υ. ΝΑΥΠΛΙΟΥ	432	318	129	213	210	1.302
Π.Κ. ΚΡΑΝΙΔΙΟΥ	241	232	160	22	49	704
Π.Κ. ΤΡΟΙΖΗΝΑΣ	2.723	58	0	60	35	2.876
Π.Υ. ΑΡΓΟΥΣ	225	199	155	714	285	1.578
Π.Υ. ΚΟΡΙΝΘΟΥ	2.238	1.504	717	789	651	5.899
Π.Κ. ΠΕΡΑΧΩΡΑΣ	0	0	167	45	78	290
Π.Υ. ΣΥΚΙΩΝΟΣ - ΚΙΑΤΟΥ	655	751	376	411	418	2.611
Π.Κ. ΕΥΡΩΣΤΙΝΗΣ	6	9	61	6	80	161
ΣΥΝΟΛΟ	10.440	5.752	6.534	4.505	3.418	30.649
ΠΕΡ/ΚΗ Δ/ΣΗ ΑΝ. ΣΤΕΡ. ΕΛΛΑΔΑΣ						
Π.Υ. ΛΑΜΙΑΣ	627	1.869	1.204	144	274	4.119
Π.Κ. ΑΤΑΛΑΝΤΗΣ	63	193	163	69	130	618
Π.Κ. ΔΟΜΟΚΟΥ	33	4	276	128	63	504
Π.Κ. ΑΜΦΙΚΛΕΙΑΣ	40	10	37	1.516	10	1.613
Π.Κ. ΣΤΥΛΙΔΑΣ	194	112	296	104	50	756
Π.Κ. ΑΓ. ΚΩΝΣΤΑΝΤΙΝΟΥ	158	350	61	21	53	643
Π.Κ. ΑΡΓΥΡΟΧΩΡΙΟΥ	84	44	18	6.758	1	6.905
Π.Υ. ΜΑΚΡΑΚΩΜΗΣ	8	32	40	52	164	296
Π.Υ. ΚΑΡΠΕΝΗΣΙΟΥ	172	79	21	335	146	753
Π.Κ. ΦΟΥΡΝΑ	0	0	0	5	1	6
Π.Υ. ΑΜΦΙΣΣΑΣ	252	85	10	10	9	366
Π.Κ. ΛΙΔΩΡΙΚΙΟΥ	160	0	0	123	0	283
Π.Κ. ΠΟΛΥΔΡΟΣΟΥ	5	125	1	1	3	135
Π.Υ. ΙΤΕΑΣ	14	22	92	189	41	358
Π.Υ. ΛΙΒΑΔΕΙΑΣ	25.935	220	956	159	206	27.476
Π.Υ. ΘΗΒΑΣ	10.435	5.402	204	550	499	17.090
Π.Υ. ΟΙΝΟΦΥΤΩΝ	2.717	5.512	2.071	1.648	539	12.488
Π.Κ. ΔΕΡΒΕΝΟΧΩΡΙΩΝ	52	1	8	18	7	87
Π.Υ. Π/Α ΤΑΝΑΓΡΑΣ	0	0	0	0	0	0
Π.Υ. ΧΑΛΚΙΔΑΣ	2.257	1.943	550	963	1.515	7.227
Π.Κ. ΚΥΜΗΣ	85	122	84	76	26	392
Π.Κ. ΑΛΙΒΕΡΙΟΥ	116	46	65	44	164	435
Π.Κ. ΚΑΡΥΣΤΟΥ	95	817	74	55	0	1.041
Π.Κ. ΣΚΥΡΟΥ	0	0	8	0	33	41
Π.Υ. ΙΣΤΙΑΙΑΣ	0	95	193	217	634	1.139
Π.Κ. ΛΙΜΝΗΣ	0	11	14	10	4	39
Π.Κ. ΜΑΝΤΟΥΔΙΟΥ	0	6	26	12	129	173
ΣΥΝΟΛΟ	43.502	17.100	6.472	13.207	4.699	84.980

ΣΤΑΤΙΣΤΙΚΗ 2012

ΠΕΡ/ΚΗ Δ/ΣΗ ΝΟΤΙΟΥ ΑΙΓΑΙΟΥ	2008	2009	2010	2011	2012	Σύνολο
Π.Υ. ΕΡΜΟΥΠΟΛΗΣ	208	433	122	560	160	1.482
Π.Κ. ΑΝΔΡΟΥ	0	11	20	0	0	31
Π.Κ. ΠΑΡΟΥ	523	93	234	91	51	992
Π.Κ. ΝΑΞΟΥ	122	34	12	201	15	384
Π.Κ. ΘΗΡΑΣ	365	51	62	432	7	916
Π.Κ. ΤΗΝΟΥ	4	38	33	4	3	82
Π.Υ. ΡΟΔΟΥ	8.908	1.049	1.662	237	814	12.670
Π.Κ. ΛΙΝΔΟΥ	173	101	97	133	143	647
Π.Κ. ΚΑΡΠΑΘΟΥ	16	1	32	6	12	66
Π.Κ. ΑΠΟΛΛΩΝΑ	12	0	100	23	105	240
Π.Υ. Κ/Α ΡΟΔΟΥ	0	0	5	4	1	10
Π.Υ. Κ/Α ΚΩ	0	0	100	0	0	100
Π.Υ. ΚΩ	157	82	62	326	240	867
ΣΥΝΟΛΟ	10.488	1.893	2.541	2.015	1.549	18.486
ΠΕΡ/ΚΗ Δ/ΣΗ ΒΟΡΕΙΟΥ ΑΙΓΑΙΟΥ						
Π.Υ. ΜΥΤΙΛΗΝΗΣ	300	1.005	94	81	248	1.729
Π.Κ. ΚΑΛΛΟΝΗΣ	0	25	20	42	44	131
Π.Κ. ΑΓΙΑΣΟΥ	0	149	0	11	31	191
Π.Κ. ΠΛΩΜΑΡΙΟΥ	0	23	61	45	128	258
Π.Υ. ΜΥΡΙΝΑΣ ΛΗΜΝΟΥ	71	73	0	402	15	560
Π.Υ. ΧΙΟΥ	147	600	801	306	239	2.094
Π.Κ. ΚΑΡΔΑΜΥΛΩΝ	12	35	70	102	14	233
Π.Κ. ΑΡΜΟΛΙΩΝ	7	19	22	116	96	260
Π.Υ. ΣΑΜΟΥ	126	84	116	118	12	456
Π.Κ. ΙΚΑΡΙΑΣ	5	0	0	16	0	21
Π.Κ. ΚΑΡΛΟΒΑΣΙΟΥ	12	0	6	6	50	74
Π.Κ. ΡΑΧΩΝ ΙΚΑΡΙΑΣ	1	0	1	2	18	22
ΣΥΝΟΛΟ	681	2.013	1.191	1.246	895	6.004
ΠΕΡ/ΚΗ Δ/ΣΗ ΚΡΗΤΗΣ						
ΔΙΟΙΚΗΣΗ Π.Υ. ΗΡΑΚΛΕΙΟΥ	3.746	1.428	1.808	861	1.051	8.893
Π.Κ. ΜΟΙΡΩΝ	336	55	70	77	51	589
Π.Κ. ΧΕΡΣΟΝΗΣΟΥ	310	588	803	85	52	1.838
Π.Κ. ΠΥΡΓΟΥ ΜΟΝΟΦΑΤΣΙΟΥ	88	1.040	114	248	117	1.607
Π.Κ. ΑΝΩ ΒΙΑΝΝΟΥ	41	0	4	32	20	97
ΔΙΟΙΚΗΣΗ Π.Υ. ΧΑΝΙΩΝ	1.563	1.501	646	864	417	4.991
Π.Κ. ΒΡΥΣΣΩΝ	98	95	16	6	15	230
Π.Κ. ΚΑΜΠΑΝΟΥ	4	0	0	0	0	4
Π.Υ. ΚΑΣΤΕΛΛΙΟΥ	10.244	228	385	75	165	11.097
Π.Κ. ΚΑΝΤΑΝΟΥ	68	5	0	1	2	76
Π.Υ. ΡΕΘΥΜΝΗΣ	519	1.104	844	685	226	3.378
Π.Κ. ΣΠΗΛΙΟΥ	125	59	4	35	164	386
Π.Κ. ΓΑΡΑΖΟΥ	37	30	25	41	5	138
Π.Κ. ΠΕΡΑΜΑΤΟΣ	492	226	115	217	48	1.098
Π.Κ. ΑΓ. ΦΩΤΕΙΝΗΣ	49	0	211	56	77	393
Π.Κ. ΕΠΙΣΚΟΠΗΣ	19	33	17	203	13	284
Π.Υ. ΑΓ. ΝΙΚΟΛΑΟΥ	77	104	163	100	118	562
Π.Κ. ΤΖΕΡΜΙΑΔΟΥ	11	17	8	32	31	99
Π.Υ. ΙΕΡΑΠΕΤΡΑΣ	44	236	102	382	181	944
Π.Κ. ΣΗΤΕΙΑΣ	25	59	53	28	39	204
ΣΥΝΟΛΟ	17.896	6.808	5.388	4.026	2.789	36.907

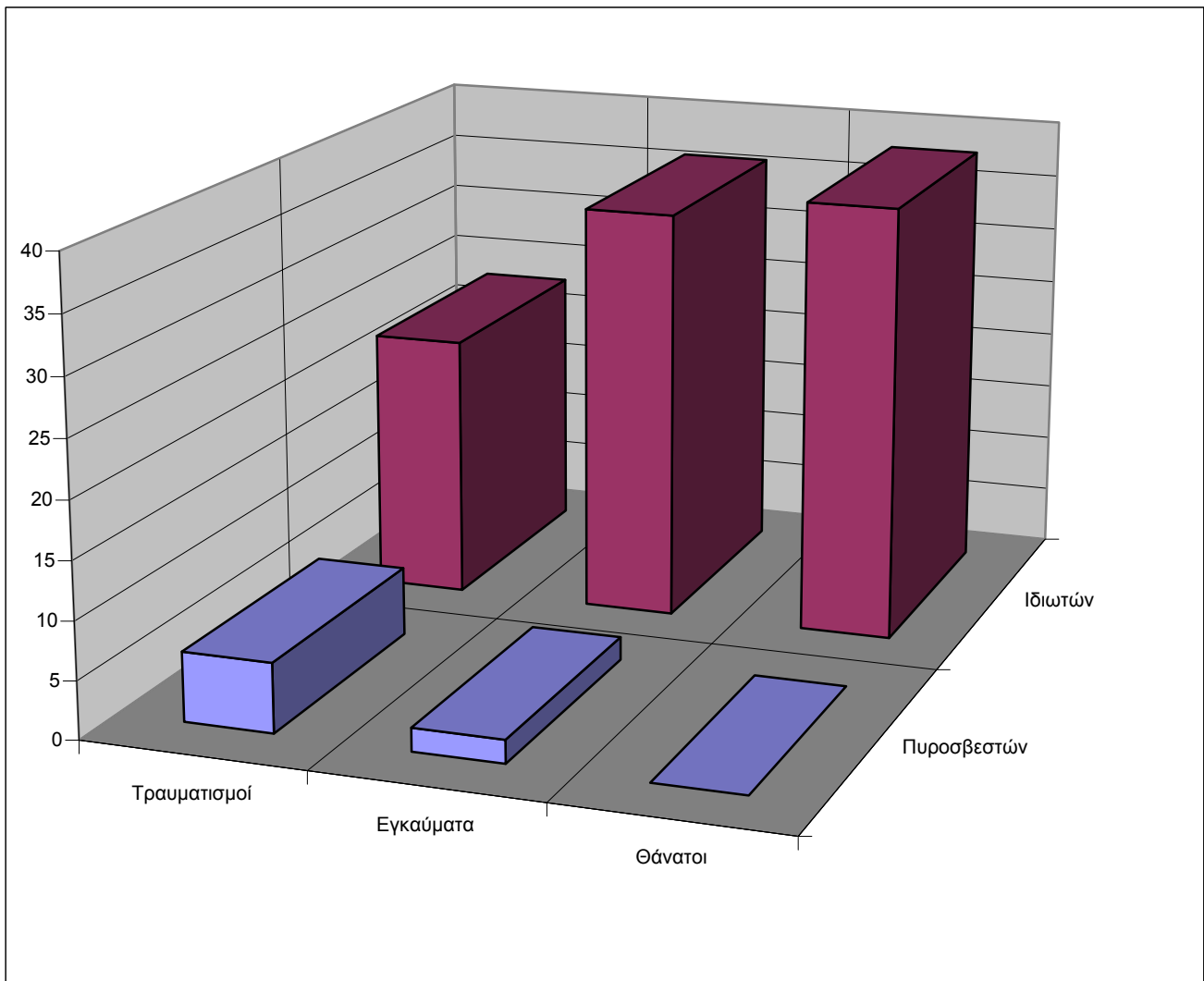
ΠΕΡ/ΚΗ Δ/ΣΗ ΙΟΝΙΩΝ ΝΗΣΩΝ	2008	2009	2010	2011	2012	Σύνολο
ΔΙΟΙΚΗΣΗ Π.Υ. ΚΕΡΚΥΡΑΣ	374	803	711	1.013	925	3.826
Π.Κ. ΘΥΝΑΛΙΩΝ	42	26	47	15	343	473
Π.Κ. ΛΕΥΚΙΜΗΣ	0	0	0	0	0	0
Π.Κ. ΓΑΙΟΥ ΠΑΞΩΝ	75	237	141	62	268	782
Π.Κ. ΑΡΓΥΡΑΔΩΝ	63	1	1	3	200	268
Π.Υ. ΛΕΥΚΑΔΑΣ	353	990	1.139	626	407	3.515
Π.Κ. ΒΑΣΙΛΙΚΗΣ	25	43	436	82	2	588
Π.Υ. ΑΡΓΟΣΤΟΛΙΟΥ	108	91	110	34	262	605
Π.Κ. ΣΑΜΗΣ	232	56	16	7	150	461
Π.Κ. ΙΘΑΚΗΣ	23	0	0	10	0	33
Π.Κ. ΛΗΞΟΥΡΙΟΥ	60	7	5	50	11	133
Π.Υ. ΖΑΚΥΝΘΟΥ	582	476	289	230	237	1.814
Π.Κ. ΕΛΑΤΙΩΝ	15	22	1	6	5	49
ΣΥΝΟΛΟ	1.952	2.752	2.896	2.138	2.809	12.499
1η Ε.Μ.Α.Κ. (ΕΛΕΥΣΙΝΑ)	0	0	0	0	0	0
2η Ε.Μ.Α.Κ. (ΘΕΣ/ΚΗ)	456	738	567	304	816	2.881
3η Ε.Μ.Α.Κ. (ΗΡΑΚΛΕΙΟ)	36	150	32	6	0	224
4η Ε.Μ.Α.Κ. (ΚΟΜΟΤΗΝΗΣ)	0	0	0	0	0	0
5η Ε.Μ.Α.Κ. (ΙΩΑΝΝΙΝΑ)	0	100	0	0	0	100
6η Ε.Μ.Α.Κ. (ΠΑΤΡΑ)	0	0	1	2	11	13
7η Ε.Μ.Α.Κ. (ΛΑΜΙΑ)	0	0	0	0	0	0
8η Ε.Μ.Α.Κ. (ΛΑΡΙΣΑ)	0	9.915	0	0	0	9.915
ΠΥΡΟΣΒΕΣΤΙΚΗ ΑΚΑΔΗΜΙΑ	0	0	0	0	0	0

ΖΗΜΙΕΣ ΤΗΝ ΤΕΛΕΥΤΑΙΑ 5ΕΤΙΑ ΣΤΙΣ ΜΕΓΑΛΥΤΕΡΕΣ ΕΛΛΗΝΙΚΕΣ ΠΟΛΕΙΣ (ΣΥΓΚΡΙΤΙΚΑ)



B11 Ατυχήματα σε αστικές πυρκαγιές έτους 2012

<i>ΑΤΥΧΗΜΑΤΑ</i>	<i>Πυροσβεστών</i>	<i>Ιδιωτών</i>	<i>ΣΥΝΟΛΑ</i>	<i>ΠΟΣΟΣΤΑ</i>
Τραυματισμοί	6	23	29	27,62%
Εγκαύματα	2	36	38	36,19%
Θάνατοι	0	38	38	36,19%
ΣΥΝΟΛΑ	8	97	105	100,00%
ΠΟΣΟΣΤΑ	7,62%	92,38%	100,00%	



ΜΕΡΟΣ Γ'

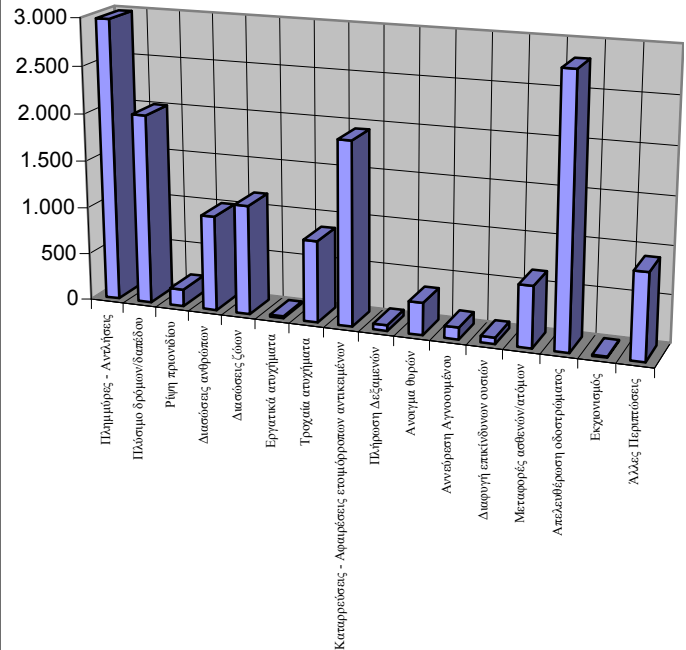
ΠΑΡΟΧΕΣ ΒΟΗΘΕΙΑΣ & ΕΠΕΜΒΑΣΕΙΣ ΣΕ ΑΝΕΛΚΥΣΤΗΡΕΣ ΕΤΟΥΣ 2012

Παροχές βοήθειας & Επεμβάσεις σε Ανεγκυστήρες	27.003
Κατά μέσο όρο ημερησίως	74
Διασώσεις ανθρώπων	887
Απελευθερώσεις από Ανεγκυστήρες	10.131

Γ1

**Είδη παροχών βοήθειας
έτους 2012**

<i>Είδος</i>	<i>Αριθμός Συμβάντων</i>	<i>Ποσοστό</i>
Πλημμύρες - Αντλήσεις	2.981	19,74%
Πλύσιμο δρόμων/δαπέδου	2.007	13,29%
Ρίψη πριονιδίου	179	1,19%
Διασώσεις ανθρώπων	1.004	6,65%
Διασώσεις ζώων	1.155	7,65%
Εργατικά ατυχήματα	20	0,13%
Τροχαία ατυχήματα	860	5,69%
Καταρρεύσεις - Αφαιρέσεις ετοιμόρροπων αντικειμένων	1.933	12,80%
Πλήρωση Δεξαμενών	59	0,39%
Ανοιγμα θυρών	338	2,24%
Αννεύρωση Αγνοουμένου	126	0,83%
Διαφυγή επικίνδυνων ουσιών	66	0,44%
Μεταφορές ασθενών/ατόμων	643	4,26%
Απελευθέρωση οδοστρώματος	2.814	18,63%
Εκχιονισμός	12	0,08%
Άλλες Περιπτώσεις	907	6,01%
ΣΥΝΟΛΑ	15.104	



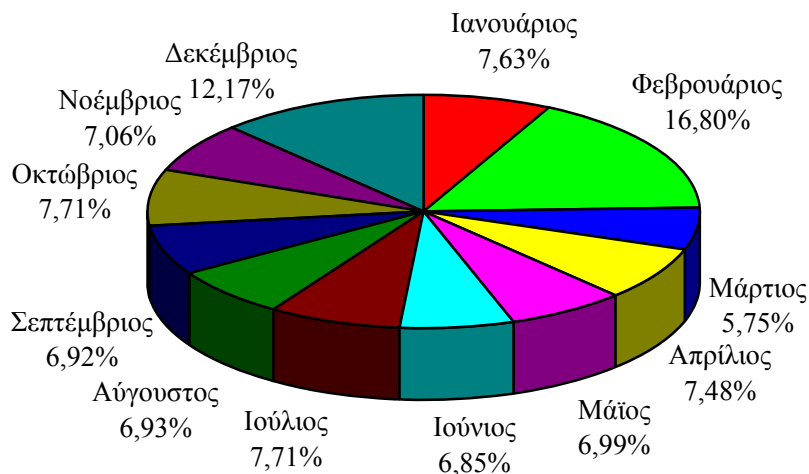
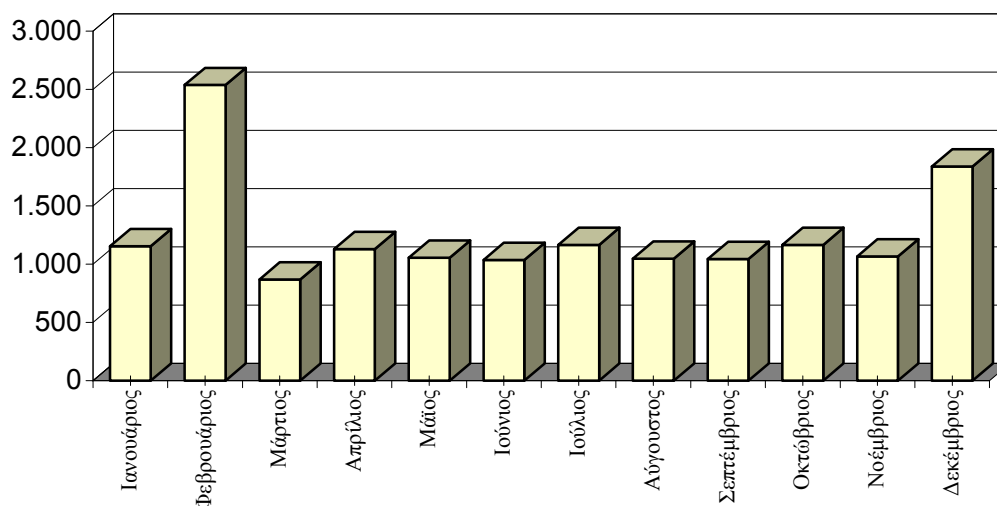
Γ2

Ατυχήματα - τραυματισμοί - θάνατοι

<i>Α. Σε συμβάντα παροχών βοήθειας</i>	<i>Πυροσβεστών</i>	<i>Ιδιωτών</i>	<i>Ζώων</i>
Τραυματισμοί	4	385	1
Θάνατοι	0	154	0
ΣΥΝΟΛΟ	4	539	1
<i>Β. Σε ανεγκυστήρες</i>	<i>Πυροσβεστών</i>	<i>Ιδιωτών</i>	<i>Ζώων</i>
Τραυματισμοί	0	1	0
Θάνατοι	0	1	0
ΣΥΝΟΛΟ	0	2	0
ΓΕΝΙΚΟ ΣΥΝΟΛΟ	4	541	1

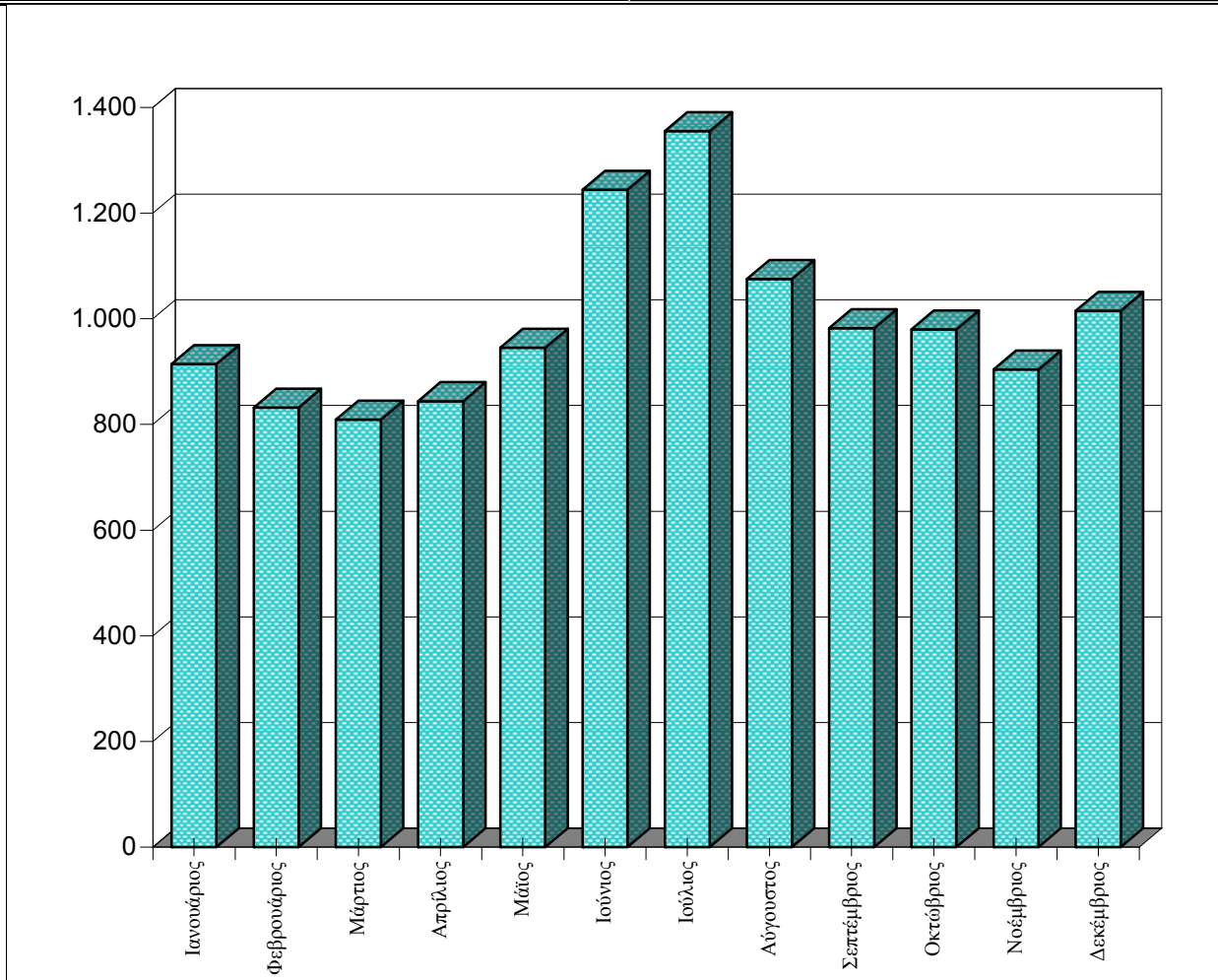
Γ3 Παροχές βοήθειας ανά Μήνα έτους 2012

<i>ΜΗΝΕΣ</i>	<i>Αριθμός Συμβάντων</i>	<i>Ποσοστό Συμβάντων</i>
Ιανουάριος	1.153	7,63%
Φεβρουάριος	2.537	16,80%
Μάρτιος	868	5,75%
Απρίλιος	1.130	7,48%
Μάιος	1.056	6,99%
Ιούνιος	1.035	6,85%
Ιούλιος	1.165	7,71%
Αύγουστος	1.046	6,93%
Σεπτέμβριος	1.045	6,92%
Οκτώβριος	1.164	7,71%
Νοέμβριος	1.067	7,06%
Δεκέμβριος	1.838	12,17%
ΣΥΝΟΛΟ	15.104	100,00%



Γ4 Επεμβάσεις σε ανελκυστήρες ανά μήνα έτους 2012

<i>ΜΗΝΕΣ</i>	<i>Αριθμός Συμβάντων</i>	<i>Ποσοστό Συμβάντων</i>
Ιανουάριος	914	7,68%
Φεβρουάριος	832	6,99%
Μάρτιος	809	6,80%
Απρίλιος	844	7,09%
Μάιος	945	7,94%
Ιούνιος	1.244	10,45%
Ιούλιος	1.355	11,39%
Αύγουστος	1.075	9,03%
Σεπτέμβριος	982	8,25%
Οκτώβριος	980	8,24%
Νοέμβριος	904	7,60%
Δεκέμβριος	1.015	8,53%
ΣΥΝΟΛΟ	11.899	100,00%



ΜΕΡΟΣ Δ'

ΔΙΑΘΕΣΕΙΣ ΠΡΟΣΩΠΙΚΟΥ ΚΑΙ ΜΗΧΑΝΗΜΑΤΩΝ ΕΛΕΓΧΟΙ ΠΥΡΑΣΦΑΛΕΙΑΣ ΟΜΙΛΙΕΣ & ΕΚΠΑΙΔΕΥΣΕΙΣ

Δ1

Προσωπικό και μέσα που διατέθηκαν το 2012

A. ΣΤΑ ΣΥΜΒΑΝΤΑ		
1. ΣΤΗΝ ΞΗΡΑ	<i>Αυτοκίνητα</i>	79.937
	<i>Διανυθέντα χιλιόμετρα</i>	1.593.644
	<i>Άνδρες</i>	212.751
2.ΣΤΗ ΘΑΛΑΣΣΑ	<i>Πλοία</i>	147
	<i>Διανυθέντα μίλια</i>	19.711
	<i>Άνδρες</i>	401
ΣΥΣΚΕΥΕΣ		
ΕΙΔΟΣ ΣΥΣΚΕΥΩΝ	ΑΡΙΘΜΟΣ ΣΥΣΚΕΥΩΝ	
<i>Φορητές αντλίες</i>	2.220	
<i>Αναπνευστικές συσκευές</i>	357	
<i>Διάφορες άλλες συσκευές</i>	33.508	
ΝΕΡΟ	ΠΟΥ ΑΝΤΛΗΘΗΚΕ(κ.μ.)	40.874
B. ΓΙΑ ΠΥΡΑΣΦΑΛΕΙΑ & ΑΛΛΟΥΣ ΚΟΙΝΩΝΙΚΟΥΣ ΣΚΟΠΟΥΣ		
1. ΣΤΗΝ ΞΗΡΑ	<i>Αυτοκίνητα</i>	32.411
	<i>Διανυθέντα χιλιόμετρα</i>	1.853.988
	<i>Άνδρες</i>	64.479
	<i>Ωρες διάθεσης</i>	60828:03
2.ΣΤΗ ΘΑΛΑΣΣΑ	<i>Πλοία</i>	64
	<i>Διανυθέντα μίλια</i>	535
	<i>Άνδρες</i>	268
	<i>Ωρες διάθεσης</i>	369:46
ΝΕΡΟ	ΠΟΥ ΔΙΑΤΕΘΗΚΕ (κ.μ.)	903.177

Δ2 Έλεγχοι Πυρασφαλείας - Αποτελέσματα

ΝΟΜΟΘΕΣΙΑ ΠΥΡΟΠΡΟΣΤΑΣΙΑΣ	ΕΓΚΡΙΣΕΙΣ ΜΕΛΕΤΩΝ	ΑΥΤΟΨΙΕΣ	ΧΟΡΗΓΗΘΕΝΤΑ ΠΙΣΤΟΠΟΙΗΤΙΚΑ	ΕΞΕΤΑΣΗ ΚΑΤΑΓΓΕΛΙΩΝ	ΜΗΝΥΣΕΙΣ
ΠΥΡ. ΔΙΑΤΑΞΗ 1/78 - 2/79	8	12	33		
ΠΥΡ. ΔΙΑΤΑΞΗ 3/81	4821	3457	6022	130	17
ΠΥΡ. ΔΙΑΤΑΞΗ 6/96	163	24	185	7	5
ΠΥΡ. ΔΙΑΤΑΞΗ 8/97 - 8Γ - 8Β	2176	521	4151	22	3
ΠΥΡ. ΔΙΑΤΑΞΗ 10/02	11	8	31	1	1
Π.Δ. 71/88 (αρθ.5)	307	8	143	13	
Π.Δ. 71/88 (αρθ.6)	424	344	832	7	
Π.Δ. 71/88 (αρθ.7)	316	136	362		
Π.Δ. 71/88 (αρθ.8)	282	37	256	2	
Π.Δ. 71/88 (αρθ.9)	1012	269	1421	23	3
Π.Δ. 71/88 (αρθ.10)	1288	979	1618	40	9
Π.Δ. 71/88 (αρθ.11)	211	157	220	7	
Π.Δ. 71/88 (αρθ.12α)	69	27	77	1	
Π.Δ. 71/88 (αρθ.12β)	1	1	6		
Π.Δ. 71/88 (αρθ.13)	37	153	138	7	3
Π.Δ. 71/88 (αρθ.18-19)	492	752	1883	11	2
Α.Ν. 445/37, Β.Δ. 15/56	7	5	6	1	
Κ.Υ.Α. 5905/1995 1589/2006	2154	1686	2421	19	4
Π.Δ. 12224/81,Ν.2801/00	469	723	1093	2	
Π.Δ. 455/1976 118/06	67	104	380	10	
Π.Δ. 595/1984	94	50	60		
Π.Δ. 465//1970 - 31856/2003	198	142	336		1
Κ.Υ.Α. Δ3/14858/1993	58	47	47	10	2
Κ.Υ.Α. 578/1991	15	26	24	1	
Κ.Υ.Α. 7086/1988--7755/160	7	7	60		
Κ.Υ.Α. 34458/1990	1	1	1		
Κ.Υ.Α. Δ3/26080/1996/16085/2009	923	177	983	5	1
ΕΓΚΥΚΛΙΟΣ 7600/1960	1786	781	2167	22	5

Δ3 Ομιλίες - Εκπαιδεύσεις σε θέματα Πυρασφαλείας & Πολιτικής Άμυνας

ΚΑΤΗΓΟΡΙΕΣ ΕΚΠΑΙΔΕΥΘΕΝΤΩΝ	ΑΡΙΘΜΟΣ ΟΜΙΛΙΩΝ - ΕΚΠ/ΣΕΩΝ	ΑΡΙΘΜΟΣ ΑΤΟΜΩΝ
Μαθητές Δημοτικής Εκπαίδευσης	3	120
Μαθητές Μέσης Εκπαίδευσης	1	30
Μαθητές Σχολών Τουριστικών Επαγγελμάτων	0	0
Προσωπικό Επιχειρήσεων	0	0
Άμαχος Πληθυσμός (Πολιτική Άμυνα)	0	0
Προσωπικό Ενόπλων Δυνάμεων	3	320
ΣΥΝΟΛΟ	7	470

Δ4

Ασφαλισμένες Περιουσίες

ΣΥΝΟΛΟ ΑΣΦΑΛΙΣΜΕΝΩΝ ΚΙΝΗΤΩΝ & ΑΚΙΝΗΤΩΝ		31
ΑΚΙΝΗΤΕΣ ΠΕΡΙΟΥΣΙΕΣ	ΚΙΝΗΤΕΣ ΠΕΡΙΟΥΣΙΕΣ	
Ποσά ασφάλισης (*)	5.601.839,00	Ποσά ασφάλισης (*)
		3.367.780,00
ΣΥΝΟΛΙΚΟ ΠΟΣΟ ΑΣΦΑΛΙΣΗΣ (*)		8.969.619,00
(*) Τα ποσά σε Ευρώ		

Δ5

Κινήσεις - Εργασία - Καύσιμα των μέσων που διατέθηκαν

ΜΕΣΑ	ΟΧΗΜΑΤΑ	Αριθμός Δρομολογίων	395.163
		Χιλιόμετρα	15.248.098
		Ώρες εργασίας	204068:59
		Καύσιμα: Βενζίνη (lit)	429.707
		Πετρέλαιο (lit)	4.347.016
	ΠΛΟΙΑ	Αριθμός Δρομολογίων	381
		Μίλια	2.477
		Ώρες εργασίας	84
		Καύσιμα: Βενζίνη (lit)	137
		Πετρέλαιο (lit)	80.148
ΜΗΧΑΝΗΜΑΤΑ	ΔΙΑΦΟΡΕΣ ΜΗΧΑΝΗΜΑΤΑ	Αριθμός Μηχανημάτων	21.508
		Ώρες εργασίας	10632:54
ΣΥΣΚΕΥΕΣ	ΔΙΑΦΟΡΕΣ ΣΥΣΚΕΥΕΣ	Αριθμός συσκευών	12
		Ώρες εργασίας	4:20
	ΑΝΑΠΝΕΥΣΤΙΚΕΣ ΣΥΣΚΕΥΕΣ	Αριθμός συσκευών	4.102
		Ώρες εργασίας	1412:28

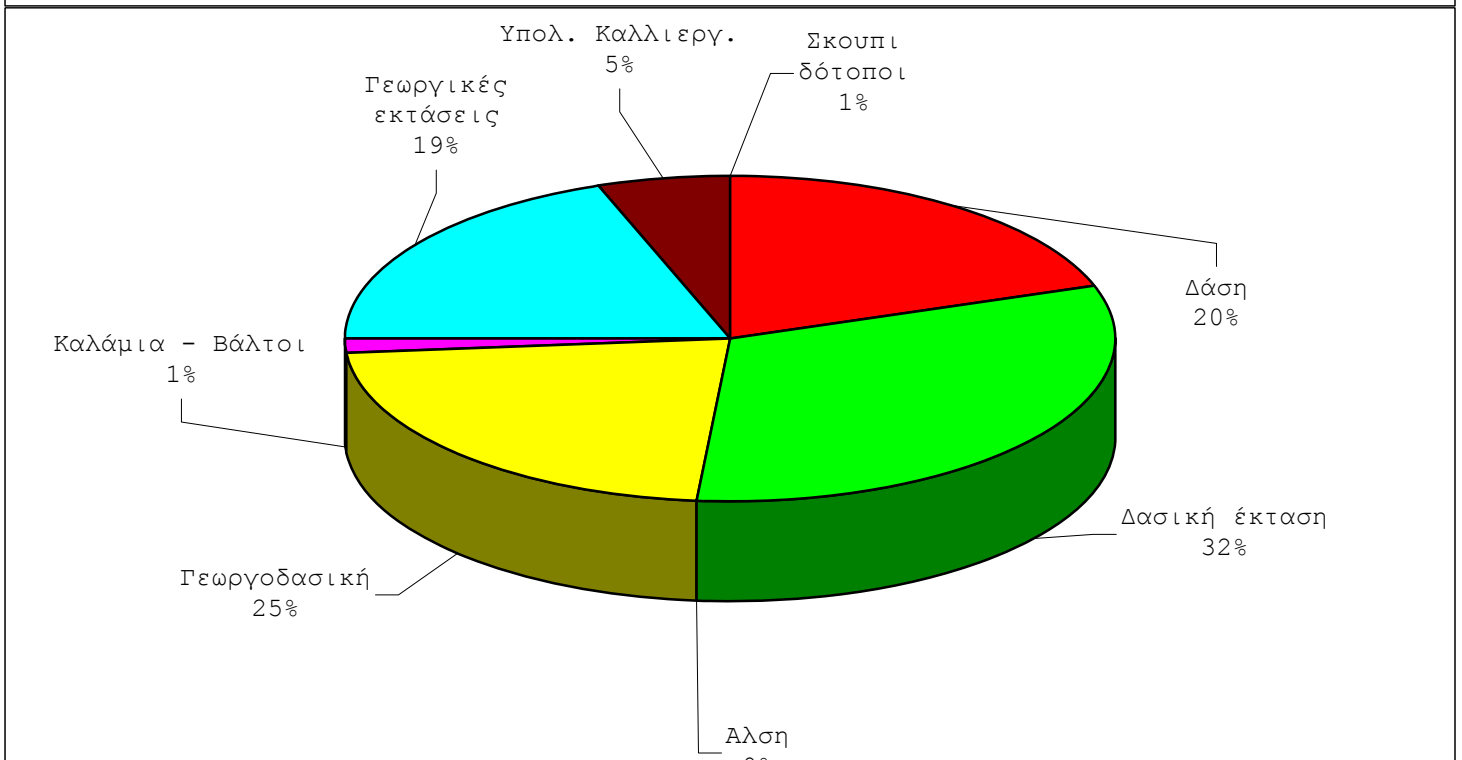
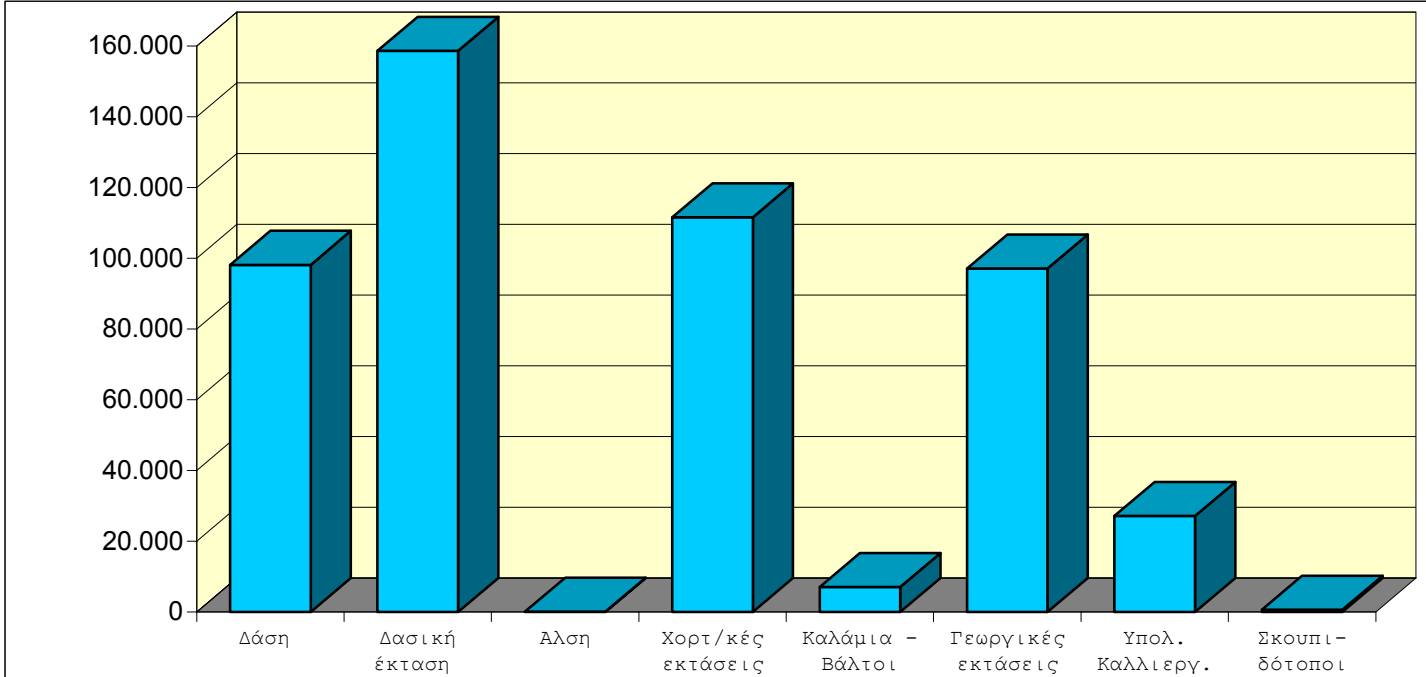
ΜΕΡΟΣ Ε'

ΑΓΡΟΤΙΚΕΣ - ΔΑΣΙΚΕΣ ΠΥΡΚΑΓΙΕΣ ΕΤΟΥΣ 2012

<i>10.476</i>	Αγροτικές - Δασικές Πυρκαγιές
<i>29</i>	Κατά μέσο όρο ημερησίως
<i>500.406</i>	Σύνολο Ζημιών (Σε στρέμματα)

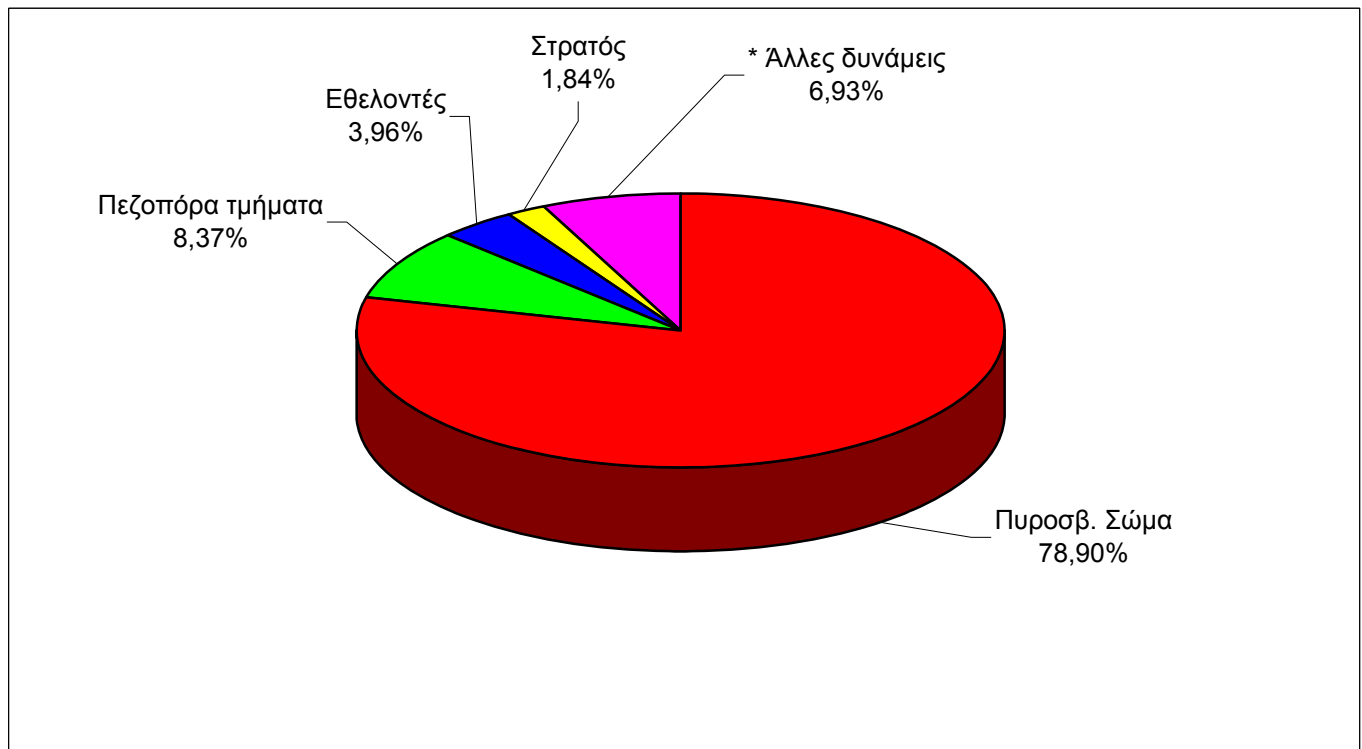
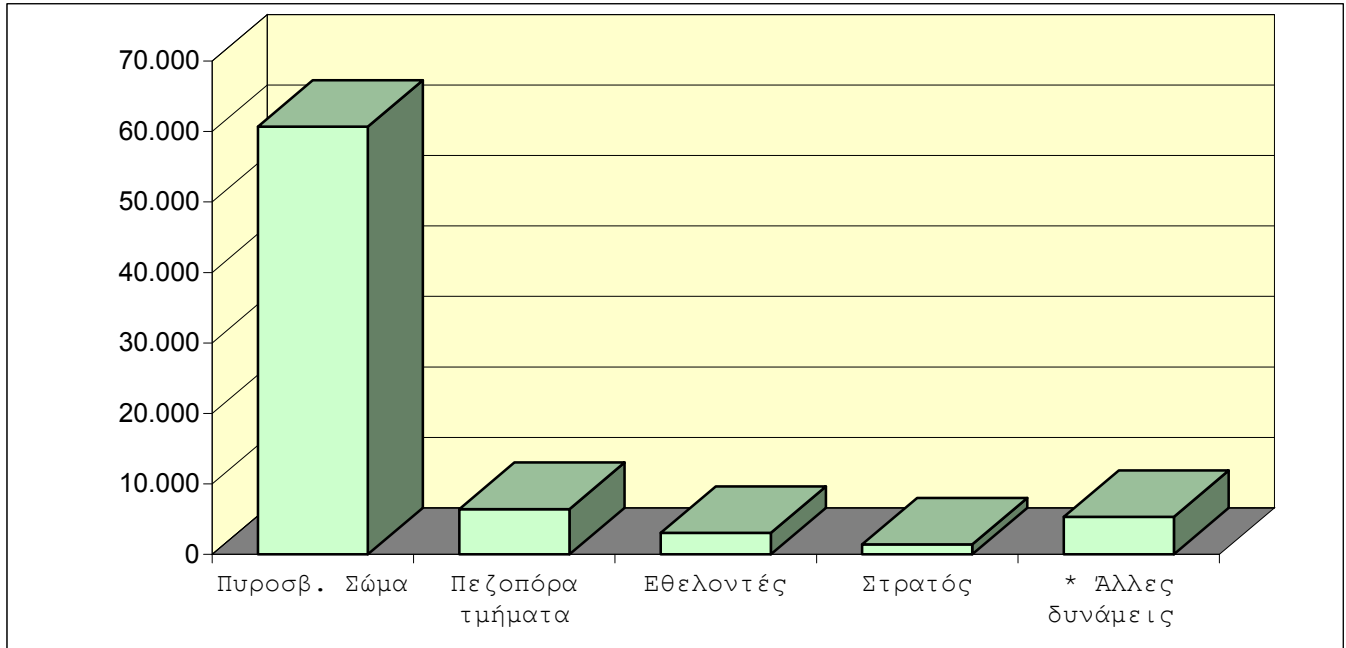
E1 Ζημιές έτους 2012 (σε στρέμματα)

ΚΑΤΑΝΟΜΗ ΖΗΜΙΩΝ	<i>Δάση</i>	<i>Δασική έκταση</i>	<i>Αλση</i>	<i>Χορτ/κές εκτάσεις</i>	<i>Καλάμια - Βάλτοι</i>	<i>Γεωργικές εκτάσεις</i>	<i>Υπολ. Καλλιεργ.</i>	<i>Σκουπι-δότοποι</i>	<i>Σύνολο Στρεμμάτων</i>
Σύνολο Ζημιών	98.160	158.666	56	111.580	7.046	97.098	27.160	640	500.406
Ποσοστό επί συνόλου ζημιών	19,62%	31,71%	0,01%	22,30%	1,41%	19,40%	5,43%	0,13%	100,00%



Ε2 Προσωπικό που χρησιμοποιήθηκε έτους 2012

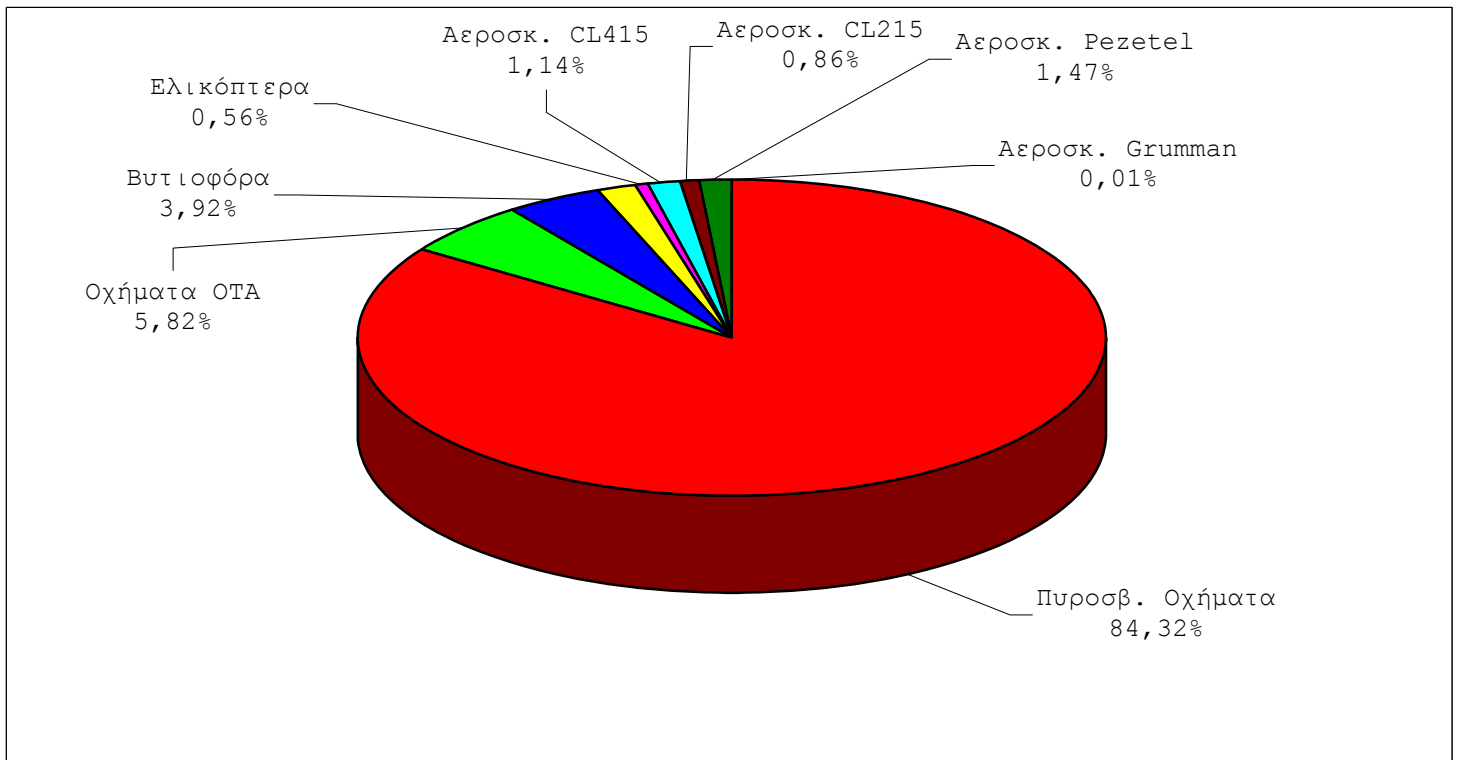
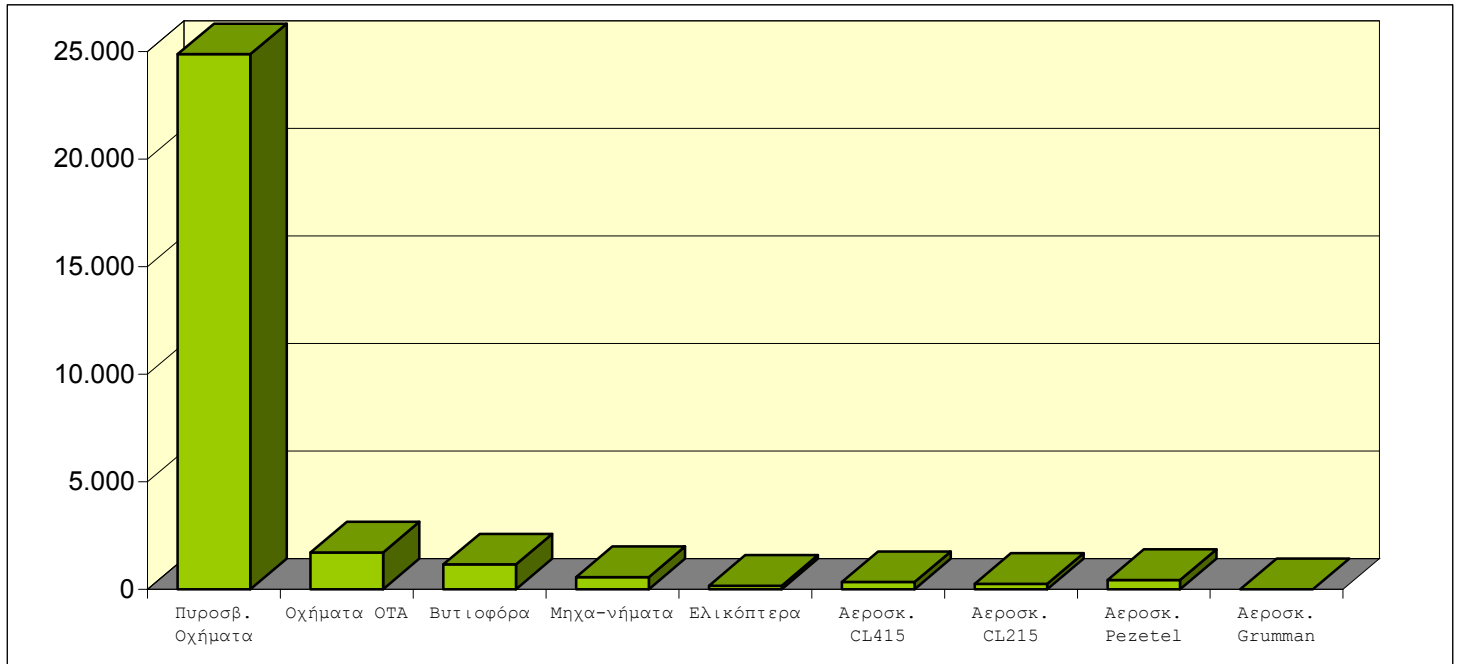
ΚΑΤΑΝΟΜΗ ΠΡΟΣΩΠΙΚΟΥ	<i>Πυροσβ. Σώμα</i>	<i>Πεζοπόρα τμήματα</i>	<i>Εθελοντές</i>	<i>Στρατός</i>	<i>* Άλλες δυνάμεις</i>	<i>Σύνολο Προσωπικού</i>
Σύνολο Προσωπικού	60.668	6.440	3.047	1.412	5.329	76.896
Ποσοστό επί συνόλου	78,90%	8,37%	3,96%	1,84%	6,93%	100,00%



* Προσωπικό Δημ. Υπηρεσιών, Προσωπικό ΟΤΑ, Μέλη Συλλόγων , Ιδιώτες

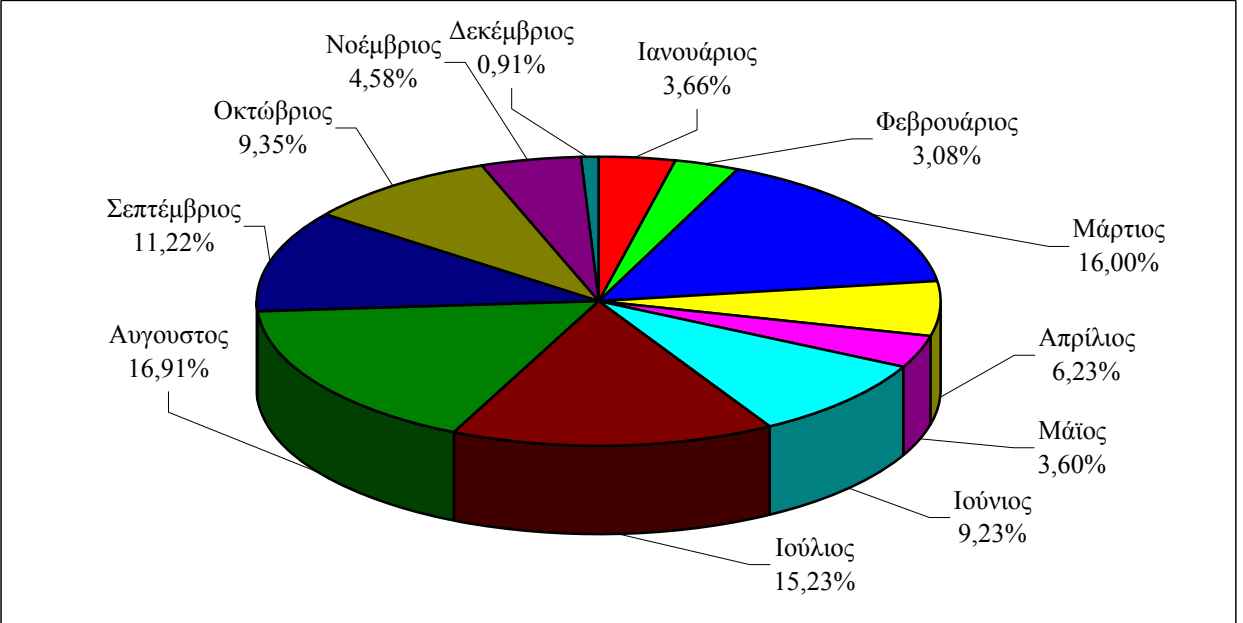
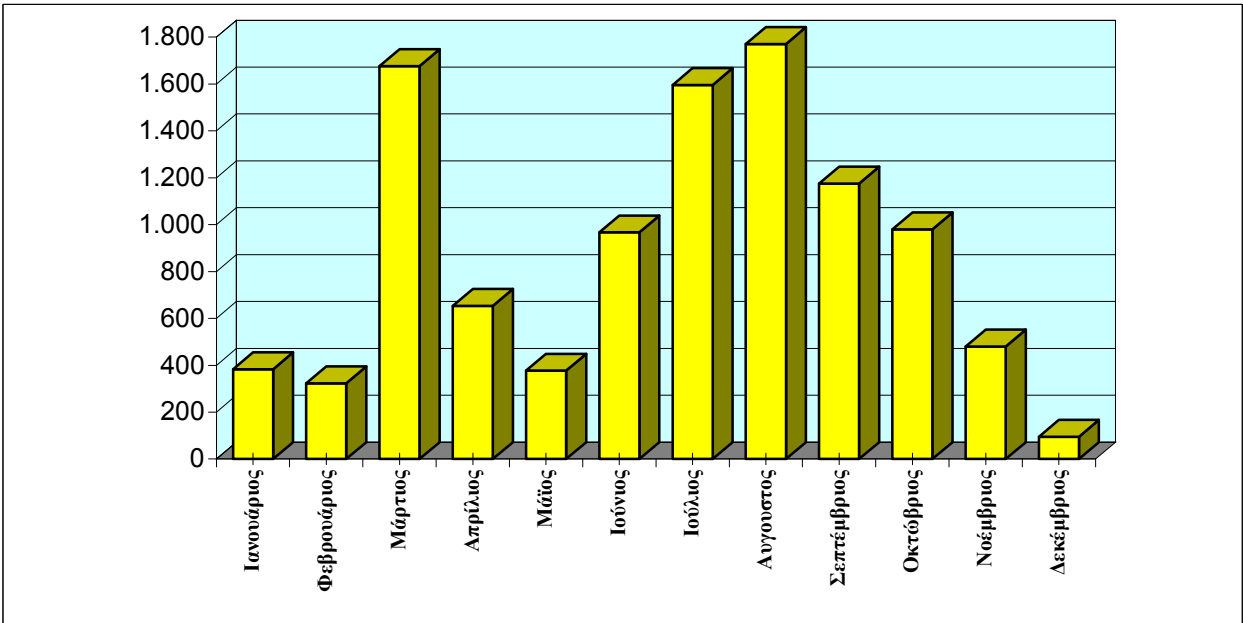
Ε3 Μέσα που χρησιμοποιήθηκαν έτους 2012

ΚΑΤΑΝΟΜΗ ΜΕΣΩΝ	<i>Πυροσβ. Οχήματα</i>	<i>Οχήματα ΟΤΑ</i>	<i>Βυτιοφόρα</i>	<i>Μηχα-νήματα</i>	<i>Ελικόπτερα</i>	<i>Αεροσκ. CL415</i>	<i>Αεροσκ. CL215</i>	<i>Αεροσκ. Pezetel</i>	<i>Αεροσκ. Grumman</i>	Σύνολο Μέσων
Σύνολο Μέσων	24.873	1.716	1.155	563	165	336	253	435	4	29.500
Ποσοστό επί συνόλου	84,32%	5,82%	3,92%	1,91%	0,56%	1,14%	0,86%	1,47%	0,01%	100,00%



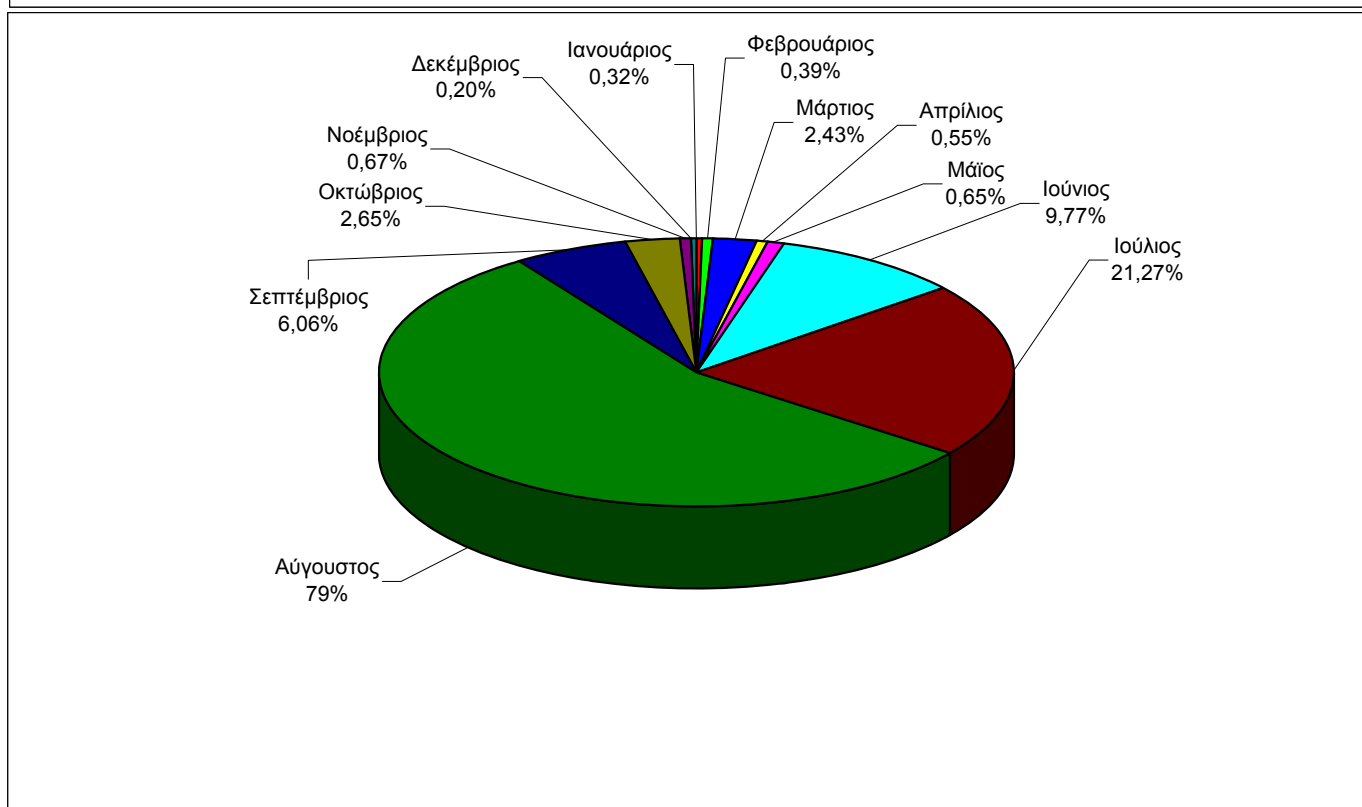
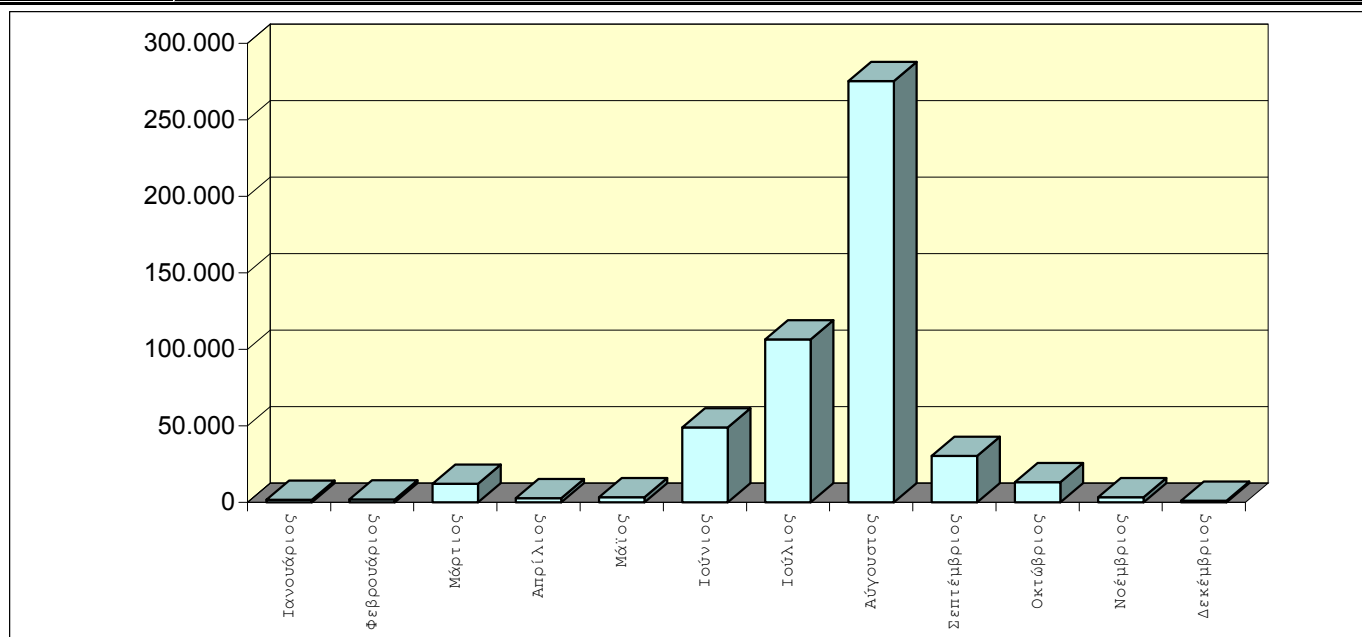
Ε4 Πυρκαγιές κατά Μήνα έτους 2012

<i>ΜΗΝΕΣ</i>	<i>Αριθμός Πυρκαγιών</i>	<i>Ποσοστό Πυρκαγιών</i>
Ιανουάριος	383	3,66%
Φεβρουάριος	323	3,08%
Μάρτιος	1.676	16,00%
Απρίλιος	653	6,23%
Μάιος	377	3,60%
Ιούνιος	967	9,23%
Ιούλιος	1.596	15,23%
Αυγουστος	1.771	16,91%
Σεπτέμβριος	1.175	11,22%
Οκτώβριος	980	9,35%
Νοέμβριος	480	4,58%
Δεκέμβριος	95	0,91%
ΣΥΝΟΛΟ	10.476	100,00%



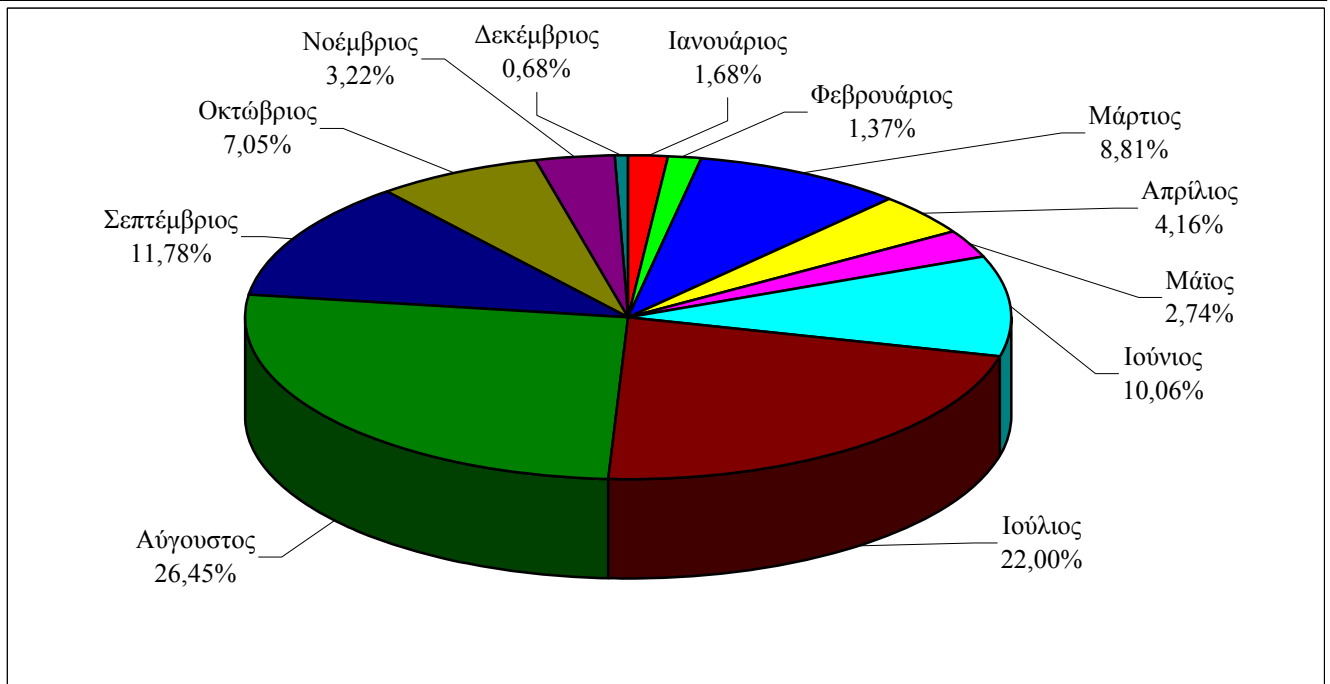
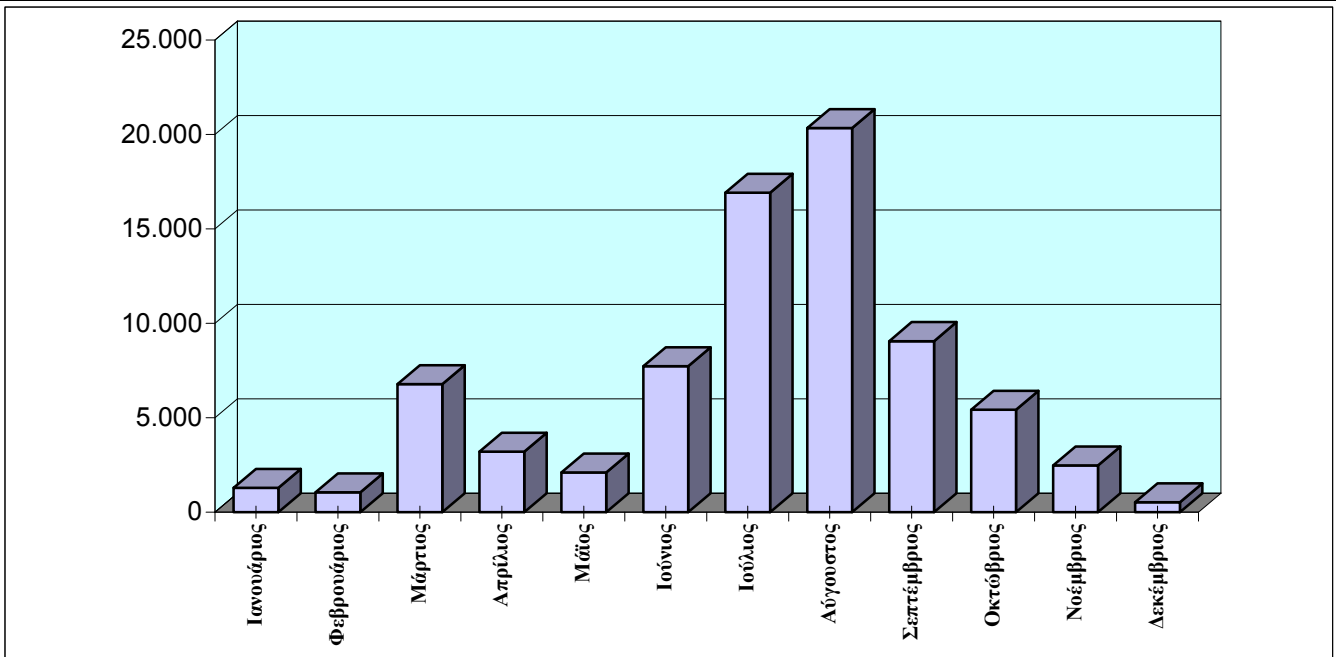
Ε5 Ζημιές κατά Μήνα έτους 2012 (σε στρέμματα)

ΜΗΝΕΣ	Δάση	Δασική έκταση	Αλση	Χορτο/κές εκτάσεις	Καλάμια - Βάλτοι	Γεωργικές εκτάσεις	Υπολ. Καλλιεργ.	Σκουπι-δότοποι	Σύνολο Στρεμμάτων	Ποσοστό
Ιανουάριος	75	421	0	609	387	102	29	1	1.624	0,32%
Φεβρουάριος	23	386	7	646	745	66	68	26	1.967	0,39%
Μάρτιος	926	4.295	2	3.088	1.305	1.101	1.387	57	12.162	2,43%
Απρίλιος	138	1.583	1	362	266	346	45	9	2.749	0,55%
Μάιος	153	643	2	1.689	243	290	21	213	3.252	0,65%
Ιούνιος	408	20.517	1	16.757	308	9.631	1.172	70	48.865	9,77%
Ιούλιος	7.716	27.487	19	37.085	637	22.800	10.620	86	106.450	21,27%
Αύγουστος	87.158	90.391	12	31.068	991	56.477	9.202	86	275.385	55,03%
Σεπτέμβριος	1.312	9.288	10	11.236	1.555	4.733	2.196	14	30.345	6,06%
Οκτώβριος	132	2.414	2	6.950	442	899	2.369	43	13.251	2,65%
Νοέμβριος	25	921	0	1.574	154	620	46	34	3.372	0,67%
Δεκέμβριος	95	321	0	514	11	34	6	1	984	0,20%
ΣΥΝΟΛΟ	98.160	158.666	56	111.580	7.046	97.098	27.160	640	500.406	100,00%



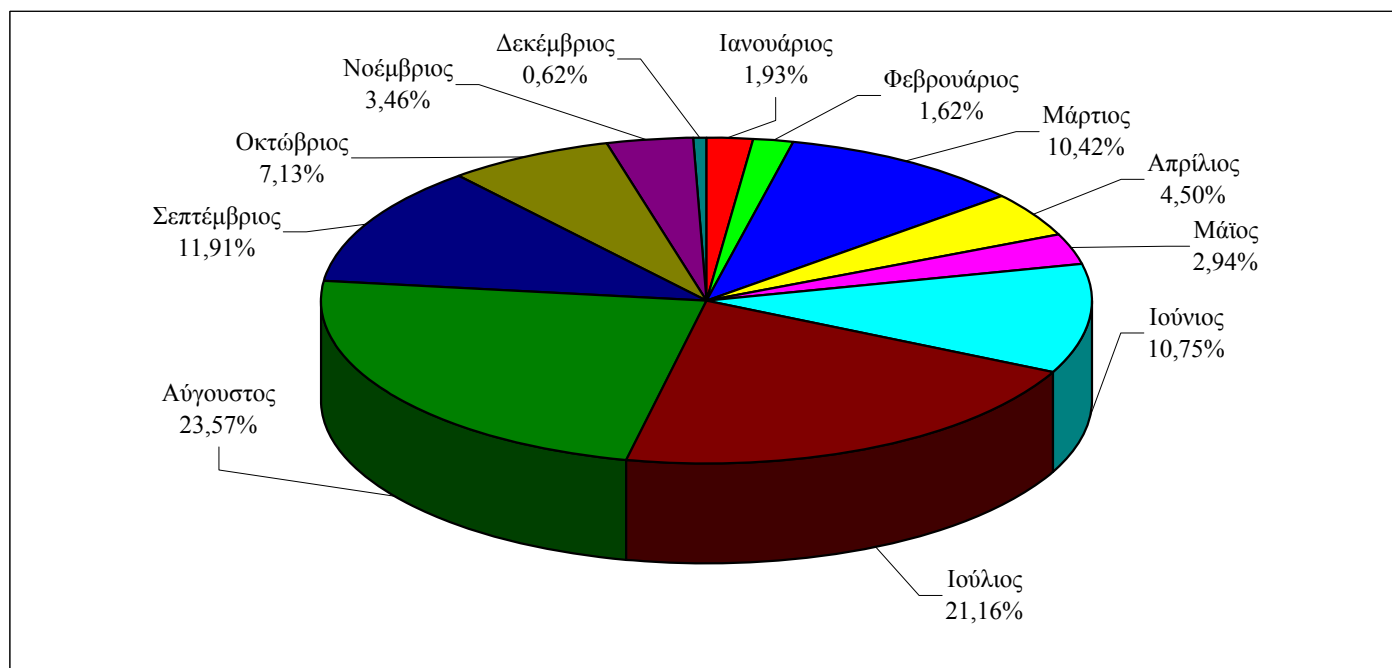
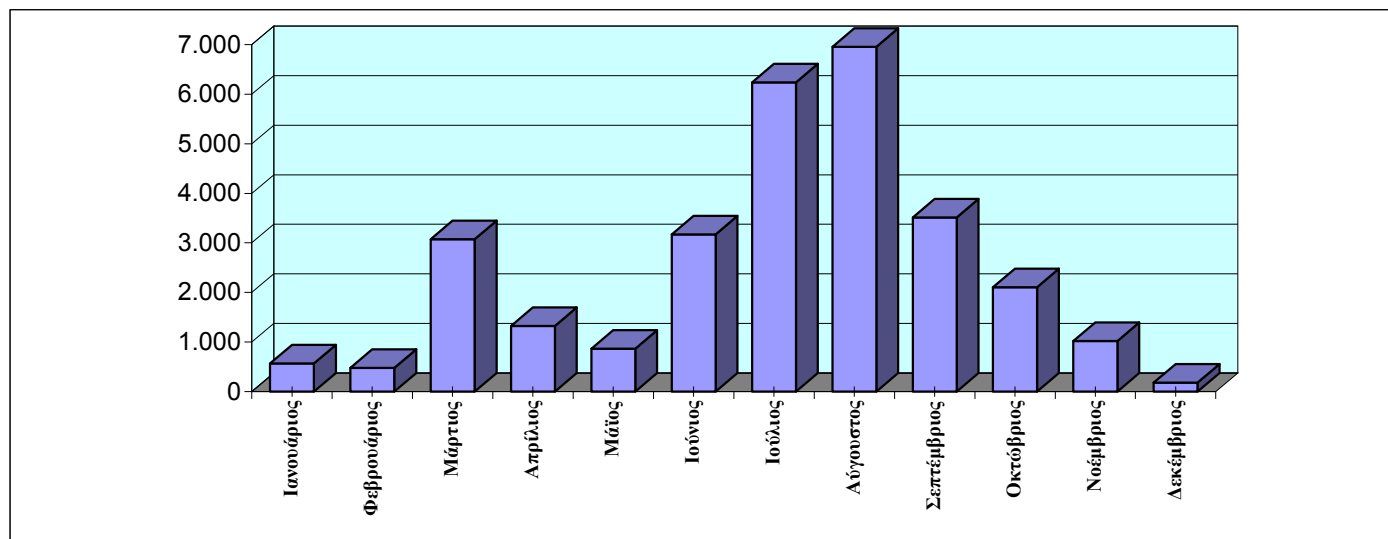
Ε6 Προσωπικό κατά Μήνα έτους 2012

ΜΗΝΕΣ	Ποροσβ. Σώμα	Πεζοπόρα τμήματα	Εθελοντές	Στρατός	Άλλες Δυνάμεις	Σύνολο Προσωπικού	Ποσοστό
Ιανουάριος	1.228	5	33	0	24	1.290	1,68%
Φεβρουάριος	958	0	47	1	46	1.052	1,37%
Μάρτιος	6.257	26	236	1	257	6.777	8,81%
Απρίλιος	2.895	35	113	6	151	3.200	4,16%
Μάιος	1.765	56	121	21	142	2.105	2,74%
Ιούνιος	6.077	548	445	128	536	7.734	10,06%
Ιούλιος	12.547	2.198	573	277	1.323	16.918	22,00%
Αύγουστος	14.199	2.586	923	788	1.845	20.341	26,45%
Σεπτέμβριος	7.480	569	357	56	598	9.060	11,78%
Οκτώβριος	4.632	370	99	124	197	5.422	7,05%
Νοέμβριος	2.175	47	61	0	191	2.474	3,22%
Δεκέμβριος	455	0	39	10	19	523	0,68%
ΣΥΝΟΛΟ	60.668	6.440	3.047	1.412	5.329	76.896	100,00%



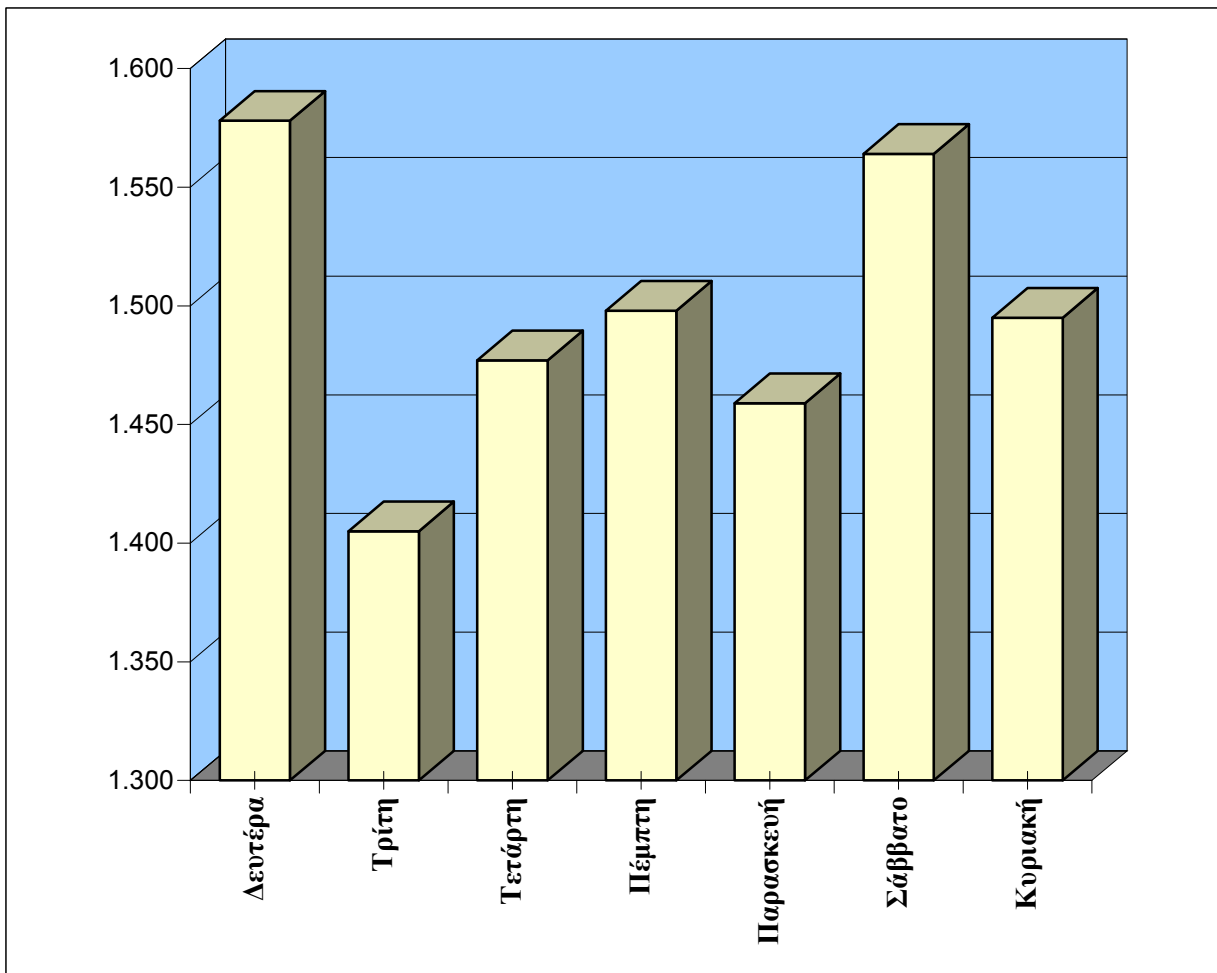
Ε7 Μέσα κατά Μήνα έτους 2012

ΜΗΝΕΣ	Πυροσβ. Οχήματα	Οχήματα ΟΤΑ	Βυτιο φόρα	Μηχανήματα	Ελικόπτερα	Αεροσκ. CL415	Αεροσκ. CL215	Αεροσκ. Pezetel	Αεροσκ. Grumman	Σύνολο Μέσων	Ποσοστό
Ιανουάριος	560	2	6	0	0	0	0	0	0	568	1,93%
Φεβρουάριος	458	12	4	4	0	0	0	0	0	478	1,62%
Μάρτιος	2.942	69	34	24	0	2	4	0	0	3.075	10,42%
Απρίλιος	1.227	33	29	36	0	2	0	0	0	1.327	4,50%
Μάιος	796	27	27	11	0	4	1	0	0	866	2,94%
Ιούνιος	2.631	156	184	79	14	31	30	46	0	3.171	10,75%
Ιούλιος	5.019	428	272	126	70	108	74	142	2	6.241	21,16%
Αύγουστος	5.287	584	435	178	66	125	99	180	0	6.954	23,57%
Σεπτέμβριος	2.906	275	106	52	14	53	37	67	2	3.512	11,91%
Οκτώβριος	1.954	69	40	24	1	10	6	0	0	2.104	7,13%
Νοέμβριος	929	55	16	19	0	1	2	0	0	1.022	3,46%
Δεκέμβριος	164	6	2	10	0	0	0	0	0	182	0,62%
ΣΥΝΟΛΟ	24.873	1.716	1.155	563	165	336	253	435	4	29.500	100,00%



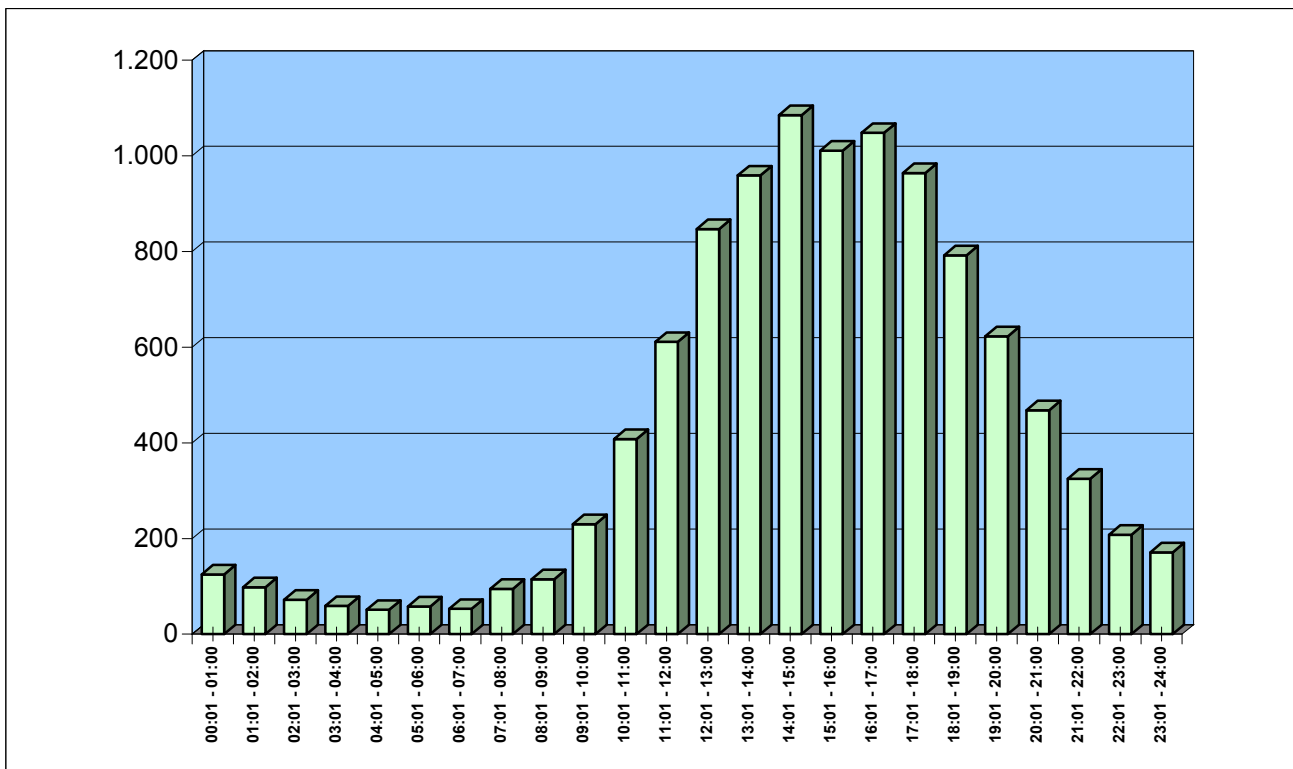
Ε8 Δασικές Πυρκαγιές ανά Ημέρα έτους 2012

<i>ΗΜΕΡΕΣ</i>	<i>Αριθμός Συμβάντων</i>	<i>Ποσοστό Συμβάντων</i>
Δευτέρα	1.578	15,06%
Τρίτη	1.405	13,41%
Τετάρτη	1.477	14,10%
Πέμπτη	1.498	14,30%
Παρασκευή	1.459	13,93%
Σάββατο	1.564	14,93%
Κυριακή	1.495	14,27%
ΣΥΝΟΛΟ	10.476	100,00%



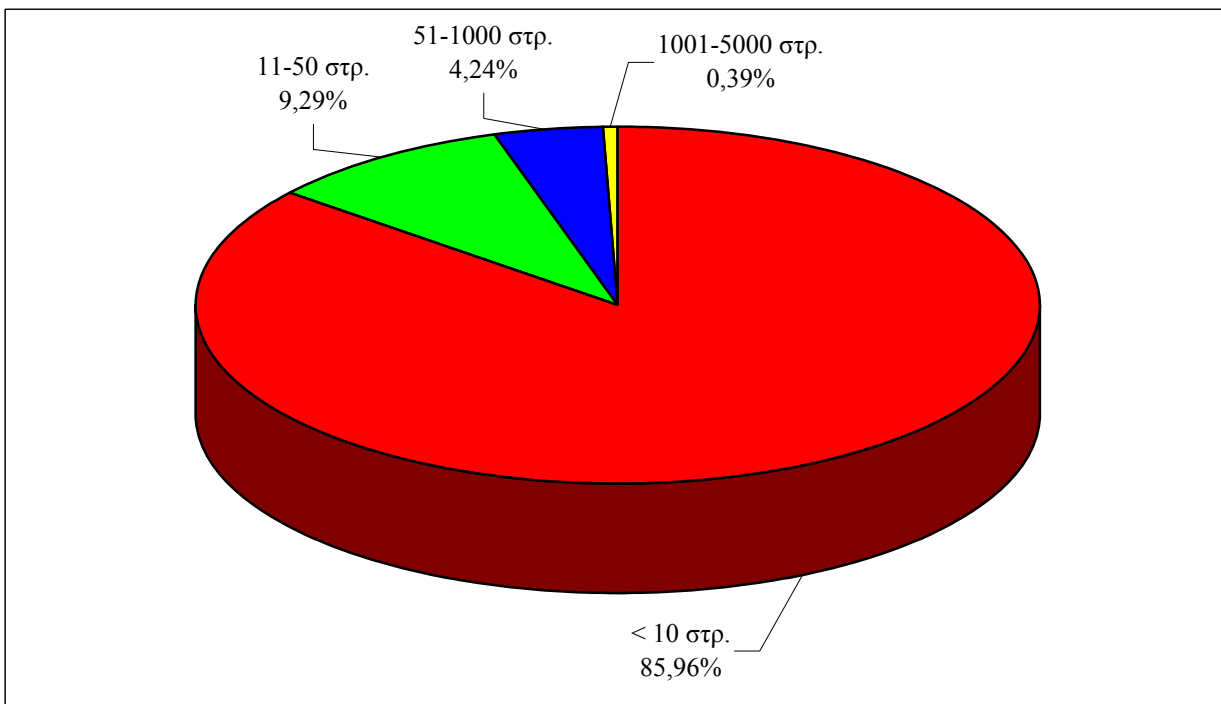
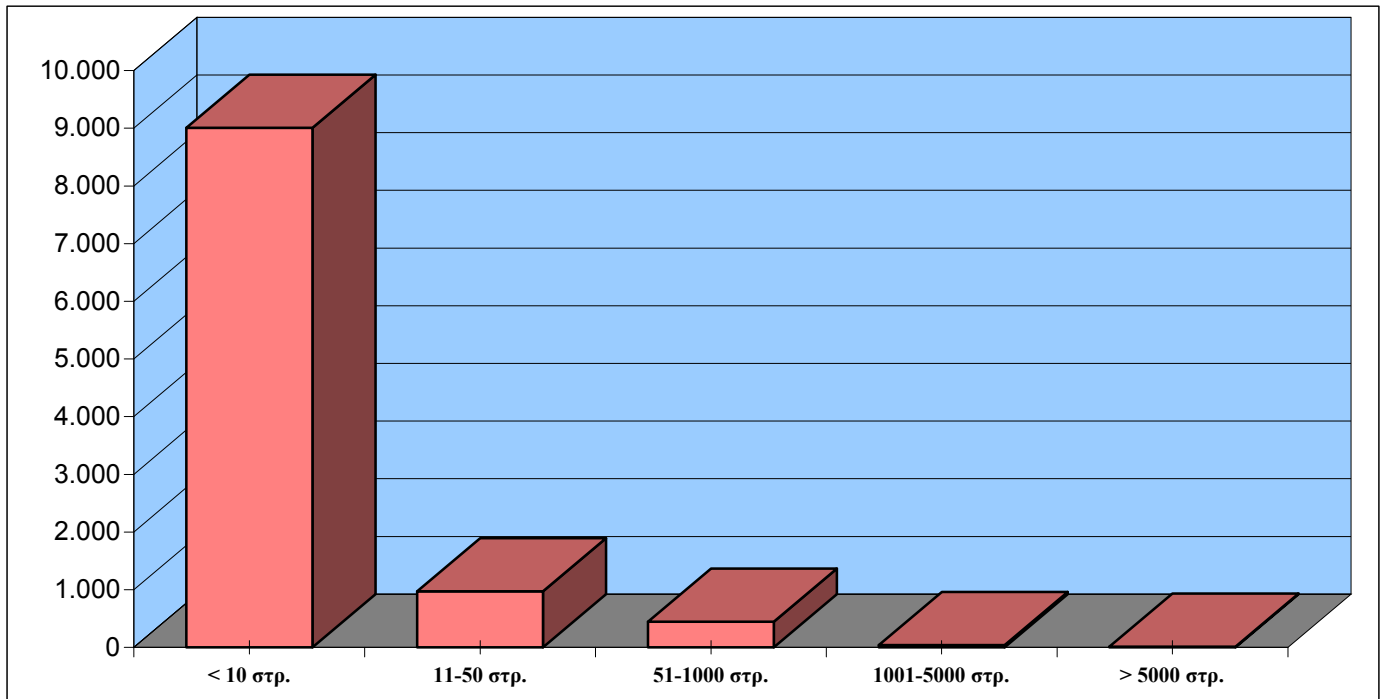
Ε9 Δασικές πυρκαγιές ανά Ώρα έτους 2012

<i>Ω Ρ Ε Σ</i>	<i>Αριθμός Συμβάντων</i>	<i>Ποσοστό Συμβάντων</i>
00:01 - 01:00	125	1,19%
01:01 - 02:00	98	0,94%
02:01 - 03:00	72	0,69%
03:01 - 04:00	59	0,56%
04:01 - 05:00	51	0,49%
05:01 - 06:00	58	0,55%
06:01 - 07:00	53	0,51%
07:01 - 08:00	95	0,91%
08:01 - 09:00	115	1,10%
09:01 - 10:00	230	2,20%
10:01 - 11:00	408	3,89%
11:01 - 12:00	611	5,83%
12:01 - 13:00	847	8,09%
13:01 - 14:00	959	9,15%
14:01 - 15:00	1.085	10,36%
15:01 - 16:00	1.011	9,65%
16:01 - 17:00	1.048	10,00%
17:01 - 18:00	964	9,20%
18:01 - 19:00	792	7,56%
19:01 - 20:00	623	5,95%
20:01 - 21:00	468	4,47%
21:01 - 22:00	325	3,10%
22:01 - 23:00	208	1,99%
23:01 - 24:00	171	1,63%
ΣΥΝΟΛΟ	10.476	100,00%



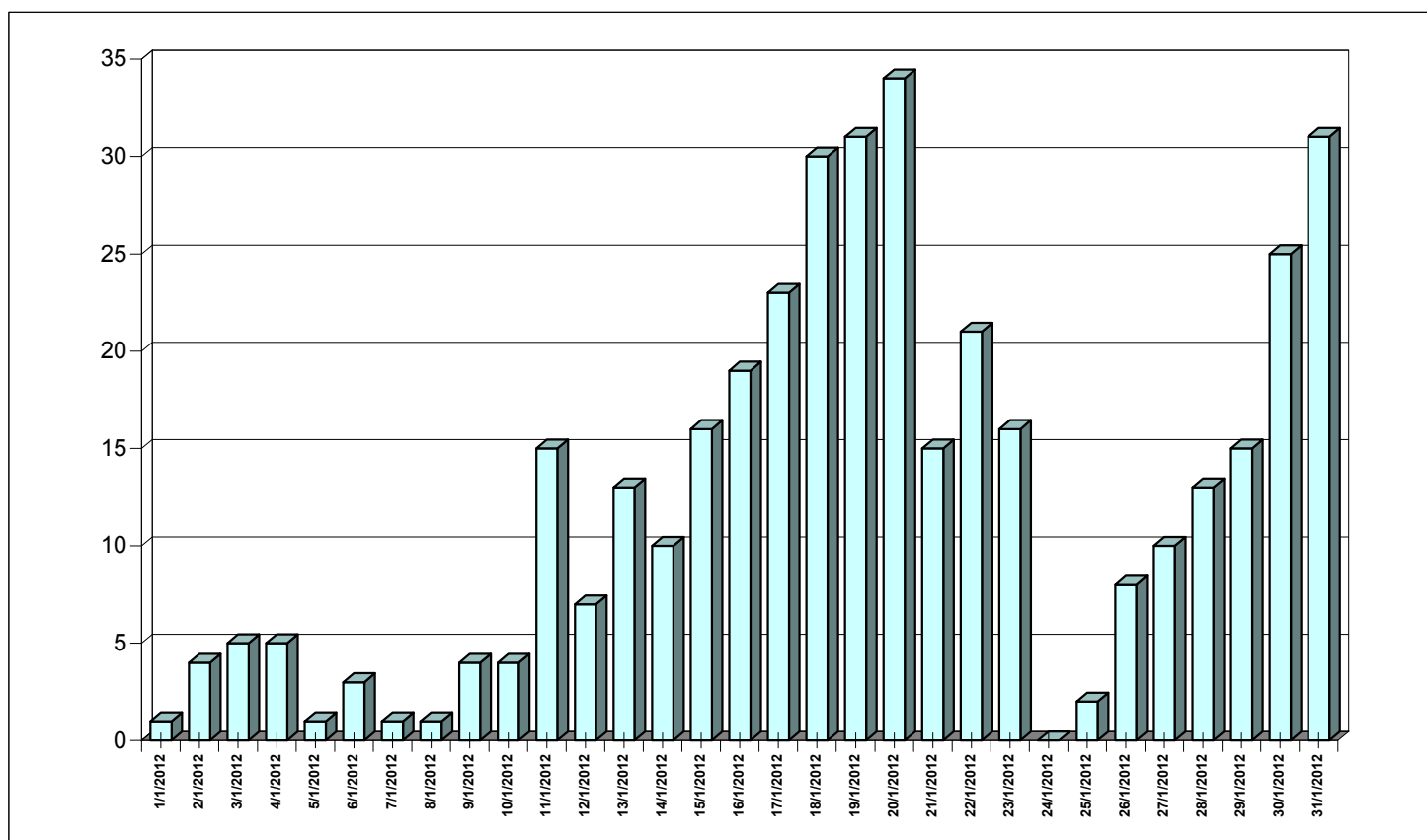
Ε10 Πυρκαγιές κατά έκταση ζημιών έτους 2012

Έκταση Ζημιών	Αριθμός Πυρκαγιών	Ποσοστό Πυρκαγιών
< 10 στρ.	9.005	85,96%
11-50 στρ.	973	9,29%
51-1000 στρ.	444	4,24%
1001-5000 στρ.	41	0,39%
> 5000 στρ.	13	0,12%
ΣΥΝΟΛΟ	10.476	100,00%



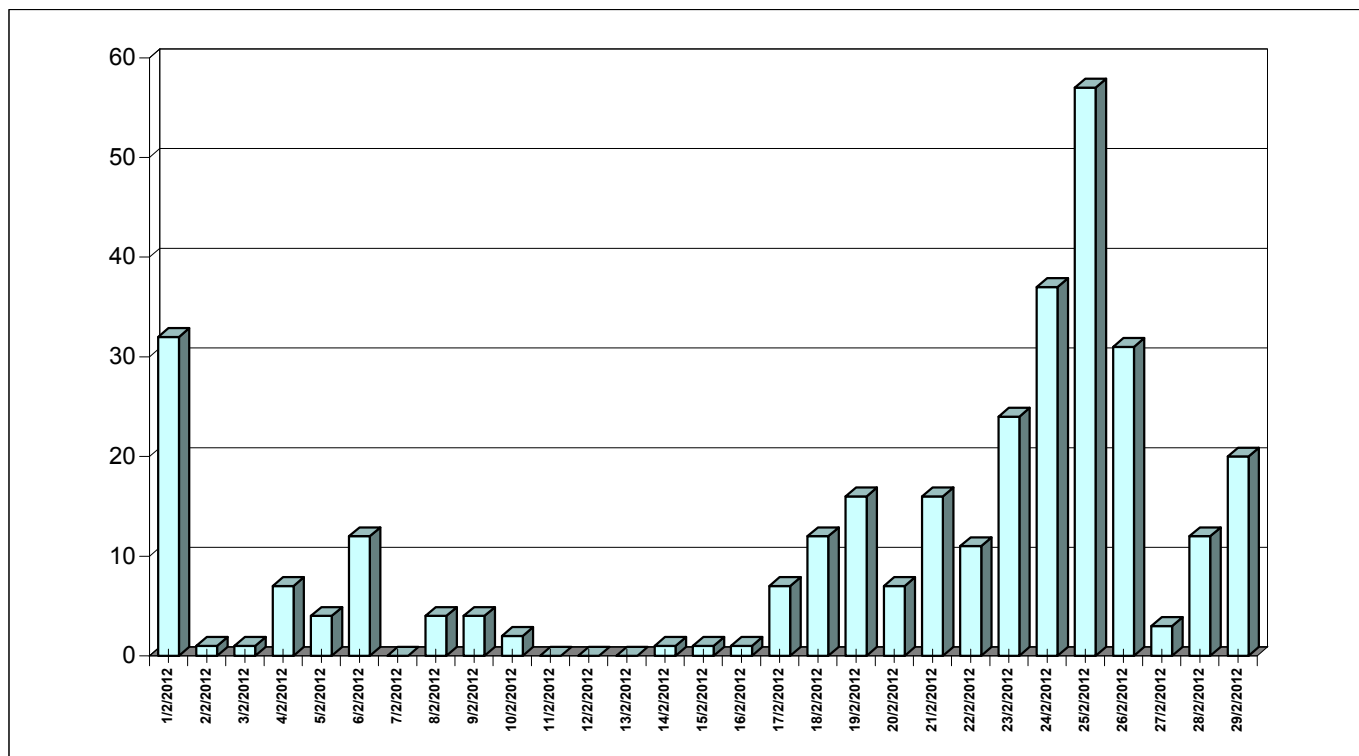
E11-α Ζημιές & Αριθμός Πυρκαγιών κατά το μήνα Ιανουάριο έτους 2012

Ημερ/νία	Δάση	Δασική έκταση	Αλση	Χορτ/κές εκτάσεις	Καλάμια - Βάλτοι	Γεωργικές εκτάσεις	Υπολ. Καλλιεργ.	Σκουπι-δότοποι	Αριθμός πυρκαγιών	Ποσοστό
1/1/2012	0	0	0	3	0	0	0	0	1	0,26%
2/1/2012	0	7	0	0	0	1	0	0	4	1,04%
3/1/2012	0	6	0	3	0	0	1	0	5	1,31%
4/1/2012	0	2	0	0	0	1	0	0	5	1,31%
5/1/2012	0	0	0	0	0	0	0	0	1	0,26%
6/1/2012	0	0	0	0	0	0	0	0	3	0,78%
7/1/2012	0	0	0	0	0	0	0	0	1	0,26%
8/1/2012	0	0	0	0	1	0	0	0	1	0,26%
9/1/2012	0	0	0	1	5	3	0	0	4	1,04%
10/1/2012	0	0	0	1	2	0	0	0	4	1,04%
11/1/2012	0	42	0	9	6	5	0	0	15	3,92%
12/1/2012	0	0	0	0	4	2	0	0	7	1,83%
13/1/2012	2	25	0	3	15	5	0	0	13	3,39%
14/1/2012	0	10	0	2	0	0	0	0	10	2,61%
15/1/2012	0	6	0	7	2	1	2	0	16	4,18%
16/1/2012	1	9	0	69	3	1	0	0	19	4,96%
17/1/2012	0	1	0	19	12	4	0	0	23	6,01%
18/1/2012	1	17	0	15	12	7	0	0	30	7,83%
19/1/2012	0	49	0	19	20	10	0	0	31	8,09%
20/1/2012	6	67	0	148	92	21	20	0	34	8,88%
21/1/2012	0	6	0	127	7	1	0	0	15	3,92%
22/1/2012	3	69	0	81	26	22	0	0	21	5,48%
23/1/2012	0	20	0	25	7	4	0	0	16	4,18%
24/1/2012	0	0	0	0	0	0	0	0	0	0,00%
25/1/2012	0	0	0	2	0	0	0	0	2	0,52%
26/1/2012	60	2	0	3	0	1	1	0	8	2,09%
27/1/2012	3	2	0	22	4	0	0	0	10	2,61%
28/1/2012	0	47	0	28	1	0	3	0	13	3,39%
29/1/2012	0	12	0	16	11	2	0	0	15	3,92%
30/1/2012	0	12	0	4	31	4	0	0	25	6,53%
31/1/2012	0	11	0	4	128	9	2	0	31	8,09%
ΣΥΝΟΛΟ	75	421	0	609	387	102	29	1	383	100,00%



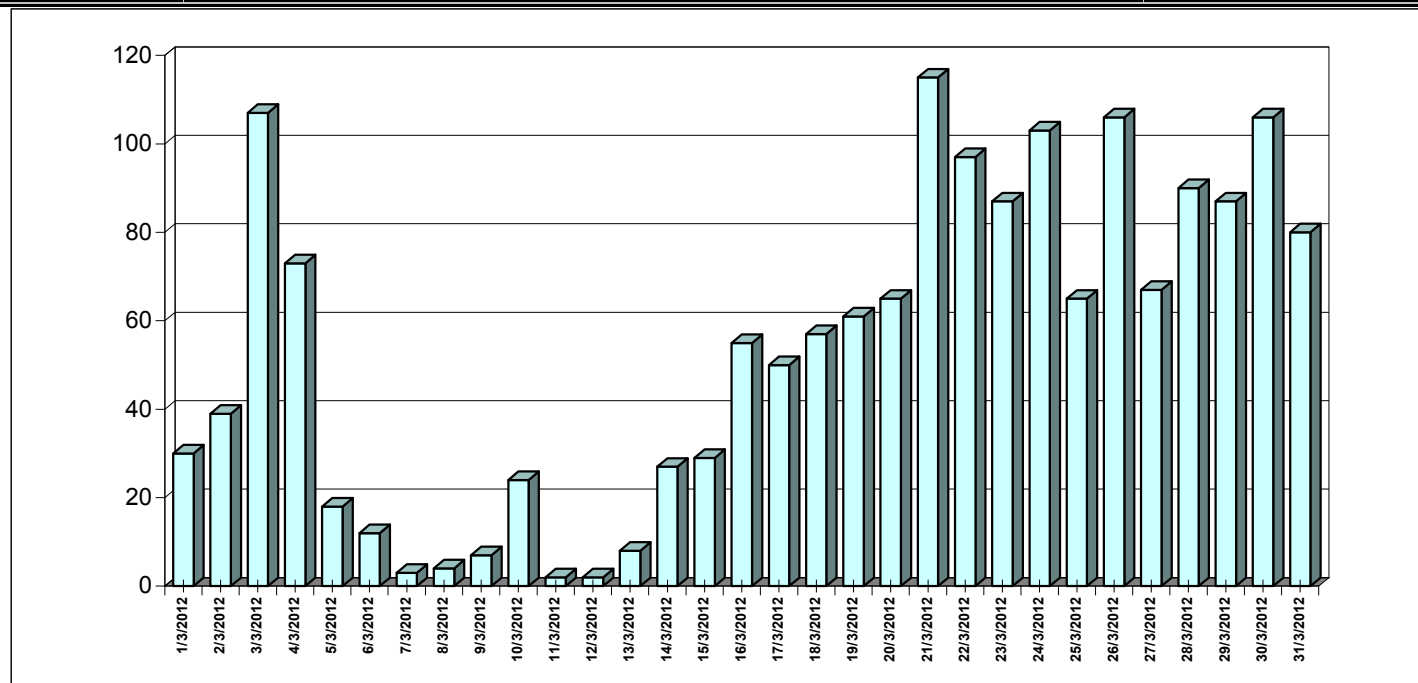
E11-β Ζημιές & Αριθμός Πυρκαγιών κατά το μήνα Φεβρουάριο έτους 2012

Ημερ/νία	Δάση	Δασική έκταση	Αλση	Χορτ/κές εκτάσεις	Καλάμια - Βάλτοι	Γεωργικές εκτάσεις	Υπολ. Καλλιεργ.	Σκουπι-δότοποι	Αριθμός πυρκαγιών	Ποσοστό
1/2/2012	4	32	0	14	23	3	3	0	32	9,91%
2/2/2012	0	7	0	0	0	0	0	0	1	0,31%
3/2/2012	0	1	0	0	0	0	0	0	1	0,31%
4/2/2012	0	58	0	70	0	0	0	2	7	2,17%
5/2/2012	0	20	0	0	0	0	0	0	4	1,24%
6/2/2012	0	0	0	135	1	1	0	0	12	3,72%
7/2/2012	0	0	0	0	0	0	0	0	0	0,00%
8/2/2012	0	0	0	2	10	0	0	0	4	1,24%
9/2/2012	0	0	0	0	0	0	1	0	4	1,24%
10/2/2012	0	0	0	0	1	0	0	0	2	0,62%
11/2/2012	0	0	0	0	0	0	0	0	0	0,00%
12/2/2012	0	0	0	0	0	0	0	0	0	0,00%
13/2/2012	0	0	0	0	0	0	0	0	0	0,00%
14/2/2012	0	0	0	0	0	0	0	0	1	0,31%
15/2/2012	0	3	0	0	0	0	0	0	1	0,31%
16/2/2012	0	0	0	0	0	0	0	0	1	0,31%
17/2/2012	0	1	0	3	0	0	1	0	7	2,17%
18/2/2012	2	4	0	4	7	5	0	20	12	3,72%
19/2/2012	0	15	0	0	556	1	50	1	16	4,95%
20/2/2012	0	0	0	7	0	0	0	0	7	2,17%
21/2/2012	0	22	0	4	5	0	0	0	16	4,95%
22/2/2012	0	0	0	52	1	0	0	0	11	3,41%
23/2/2012	3	68	0	12	8	2	0	0	24	7,43%
24/2/2012	0	14	0	29	37	12	1	0	37	11,46%
25/2/2012	1	82	0	211	47	28	5	2	57	17,65%
26/2/2012	2	8	0	58	6	1	6	2	31	9,60%
27/2/2012	0	0	0	0	0	0	0	0	3	0,93%
28/2/2012	10	21	0	45	7	0	0	0	12	3,72%
29/2/2012	0	31	7	1	36	12	0	0	20	6,19%
ΣΥΝΟΛΟ	4	119	0	221	35	4	4	2	323	100,00%

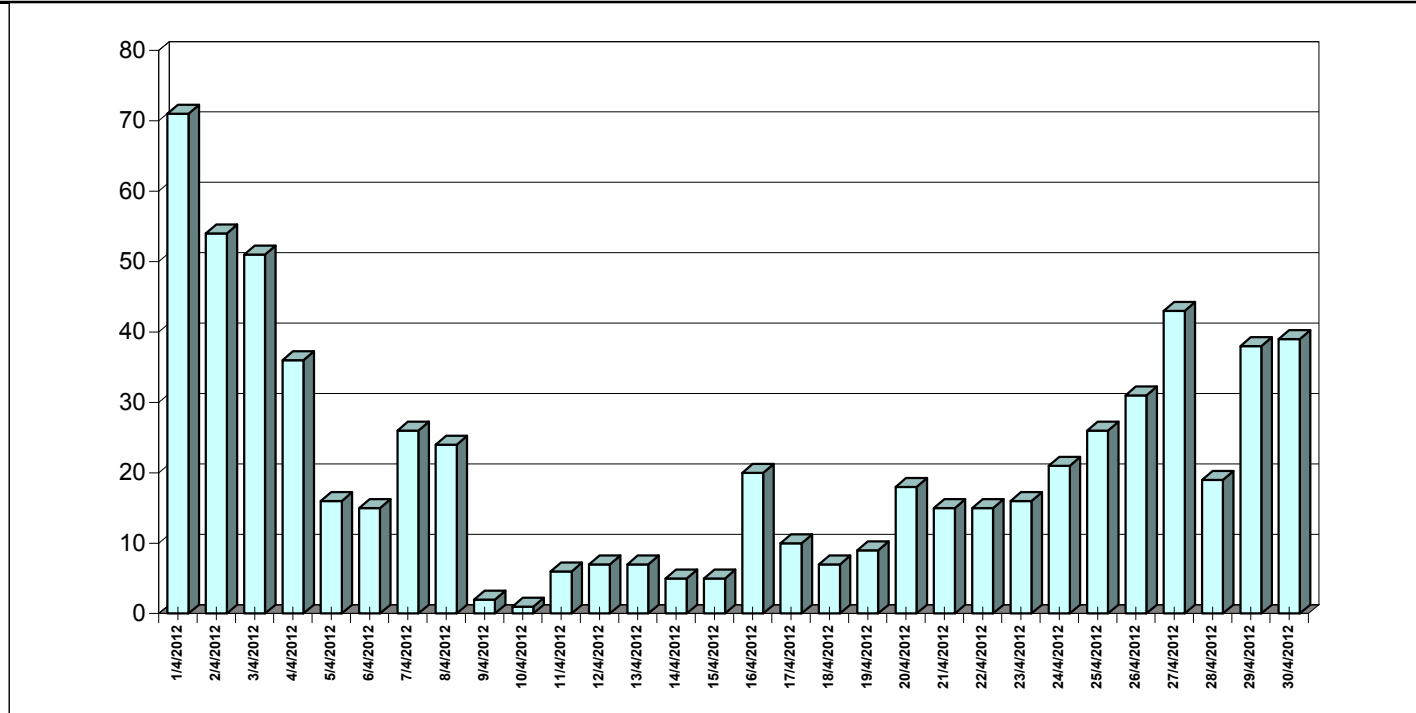


E11-γ Ζημιές & Αριθμός Πυρκαγιών κατά το μήνα Μάρτιο έτους 2012

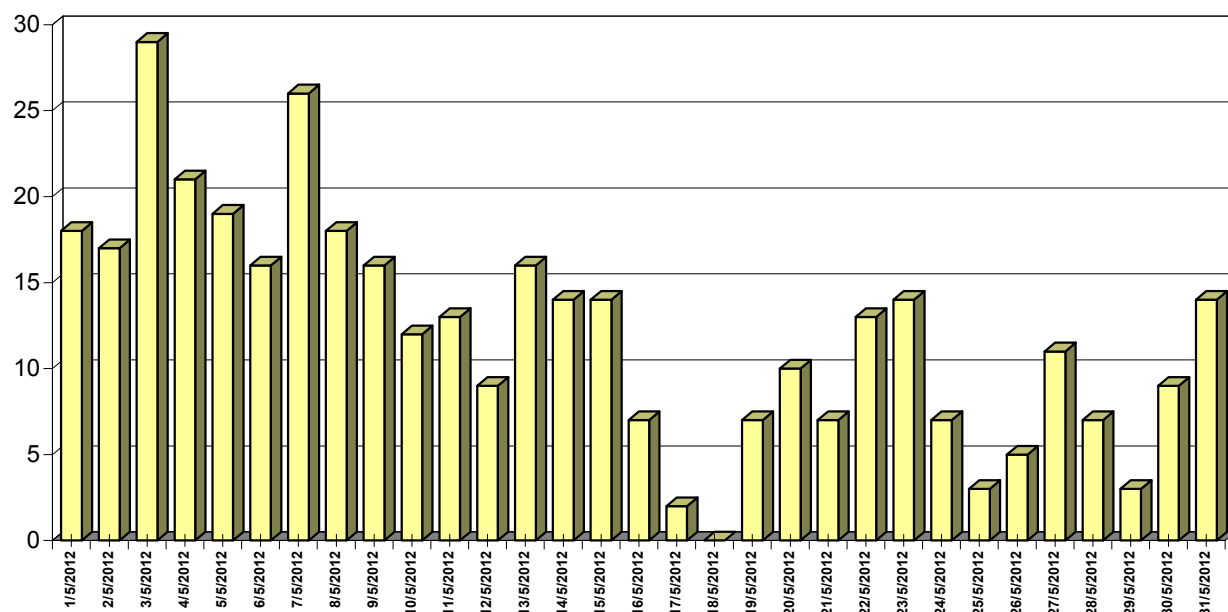
Ημερ/νία	Δάση	Δασική έκταση	Άλση	Χορτ/κές εκτάσεις	Καλάμια - Βάλτοι	Γεωργικές εκτάσεις	Υπολ. Καλλιεργ.	Σκουπι-δότοποι	Αριθμός πυρκαγιών	Ποσοστό
1/3/2012	0	12	0	11	67	10	5	0	30	1,79%
2/3/2012	10	79	0	28	8	19	0	0	39	2,33%
3/3/2012	7	51	0	364	307	77	1.305	53	107	6,38%
4/3/2012	6	211	1	150	49	36	2	0	73	4,36%
5/3/2012	0	8	0	9	2	3	1	1	18	1,07%
6/3/2012	0	1	0	16	2	8	4	0	12	0,72%
7/3/2012	0	0	0	4	5	0	0	0	3	0,18%
8/3/2012	0	0	0	1	2	0	0	0	4	0,24%
9/3/2012	0	30	0	0	2	2	0	0	7	0,42%
10/3/2012	3	25	0	0	25	3	0	0	24	1,43%
11/3/2012	0	0	0	6	0	0	0	0	2	0,12%
12/3/2012	0	0	0	0	2	0	0	0	2	0,12%
13/3/2012	0	11	0	7	2	0	0	0	8	0,48%
14/3/2012	0	1	0	19	25	11	0	0	27	1,61%
15/3/2012	7	41	0	126	7	21	0	0	29	1,73%
16/3/2012	7	42	0	66	12	38	6	0	55	3,28%
17/3/2012	61	212	1	114	11	51	2	2	50	2,98%
18/3/2012	3	54	0	40	27	84	20	0	57	3,40%
19/3/2012	96	119	0	265	27	83	7	0	61	3,64%
20/3/2012	44	304	0	280	31	45	1	0	65	3,88%
21/3/2012	30	114	0	116	165	56	4	0	115	6,86%
22/3/2012	31	516	0	243	171	81	4	0	97	5,79%
23/3/2012	17	85	0	123	19	24	0	0	87	5,19%
24/3/2012	33	284	0	190	26	47	3	1	103	6,15%
25/3/2012	3	164	1	92	31	30	6	0	65	3,88%
26/3/2012	32	330	0	115	55	88	3	1	106	6,32%
27/3/2012	10	341	0	74	82	42	1	0	67	4,00%
28/3/2012	80	143	0	136	32	58	4	0	90	5,37%
29/3/2012	24	802	0	153	27	55	2	0	87	5,19%
30/3/2012	286	239	0	134	29	98	5	0	106	6,32%
31/3/2012	138	77	0	208	56	32	3	0	80	4,77%
ΣΥΝΟΛΟ	926	4.295	2	3.088	1.305	1.101	1.387	57	1.676	100,00%



Ημερ/νία	Δάση	Δασική έκταση	Αίση	Χορτ/κές εκτάσεις	Καλάμια - Βάλτοι	Γεωργικές εκτάσεις	Υπολ. Καλλιεργ.	Σκουπι-δότοποι	Αριθμός πυρκαγιών	Ποσοστό
1/4/2012	50	73	0	37	64	18	1	0	71	10,87%
2/4/2012	15	113	1	42	22	25	14	0	54	8,27%
3/4/2012	5	75	0	14	19	37	12	0	51	7,81%
4/4/2012	2	73	0	53	42	12	4	0	36	5,51%
5/4/2012	0	48	0	3	9	9	0	1	16	2,45%
6/4/2012	0	27	0	5	0	2	0	1	15	2,30%
7/4/2012	7	82	0	8	10	4	0	0	26	3,98%
8/4/2012	0	119	0	1	8	38	0	2	24	3,68%
9/4/2012	0	0	0	0	0	0	0	0	2	0,31%
10/4/2012	0	0	0	20	0	0	0	0	1	0,15%
11/4/2012	0	4	0	0	1	0	0	0	6	0,92%
12/4/2012	0	2	0	5	0	1	0	0	7	1,07%
13/4/2012	0	2	0	0	1	2	0	0	7	1,07%
14/4/2012	0	3	0	0	0	6	0	1	5	0,77%
15/4/2012	0	13	0	15	0	12	0	0	5	0,77%
16/4/2012	1	16	0	8	35	4	0	1	20	3,06%
17/4/2012	0	51	0	21	1	1	0	0	10	1,53%
18/4/2012	1	6	0	10	0	10	0	0	7	1,07%
19/4/2012	0	504	0	2	1	0	0	0	9	1,38%
20/4/2012	10	9	0	2	3	5	0	1	18	2,76%
21/4/2012	0	19	0	0	2	13	0	0	15	2,30%
22/4/2012	0	7	0	18	1	23	0	0	15	2,30%
23/4/2012	0	6	0	5	1	17	0	0	16	2,45%
24/4/2012	0	43	0	3	8	0	0	2	21	3,22%
25/4/2012	7	158	0	26	11	12	5	1	26	3,98%
26/4/2012	31	16	0	21	3	36	2	0	31	4,75%
27/4/2012	5	24	0	28	7	29	1	0	43	6,58%
28/4/2012	0	13	0	3	2	2	1	1	19	2,91%
29/4/2012	4	33	0	7	9	6	0	0	38	5,82%
30/4/2012	1	46	0	7	10	23	1	0	39	5,97%
ΣΥΝΟΛΟ	138	1.583	1	362	266	346	45	9	653	100,00%

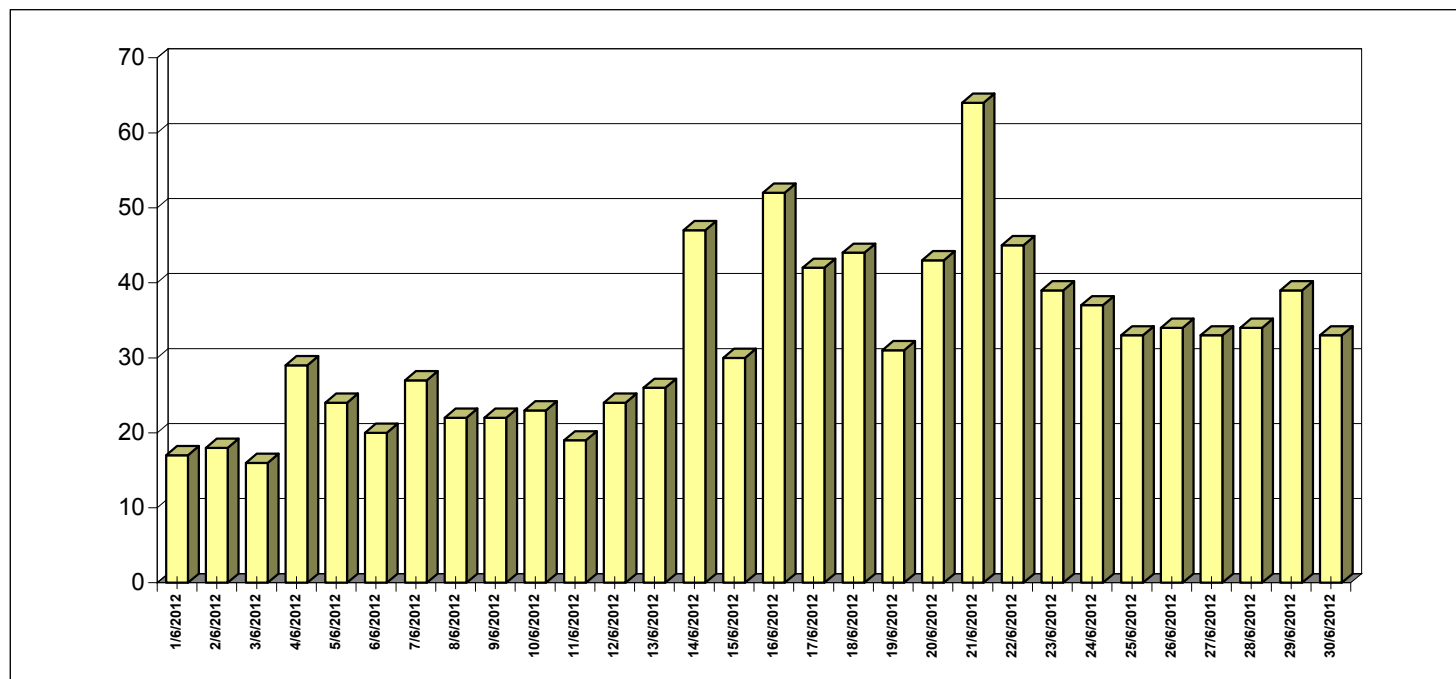


Ημερ/νία	Δάση	Δασική έκταση	Αλση	Χορτ/κές εκτάσεις	Καλάμια - Βάλτοι	Γεωργικές εκτάσεις	Υπολ. Καλλιεργ.	Σκουπι-δότοποι	Αριθμός πυρκαγιών	Ποσοστό
1/5/2012	0	3	0	67	5	12	0	0	18	4,77%
2/5/2012	0	5	0	9	0	10	2	1	17	4,51%
3/5/2012	2	9	0	7	154	4	0	3	29	7,69%
4/5/2012	0	5	0	156	11	20	0	0	21	5,57%
5/5/2012	2	20	0	5	2	8	0	2	19	5,04%
6/5/2012	0	3	0	7	15	1	0	0	16	4,24%
7/5/2012	1	7	0	5	5	8	2	1	26	6,90%
8/5/2012	1	2	0	5	4	7	0	0	18	4,77%
9/5/2012	18	117	0	4	2	54	1	0	16	4,24%
10/5/2012	0	14	0	0	1	1	0	0	12	3,18%
11/5/2012	0	1	0	1	4	1	10	0	13	3,45%
12/5/2012	0	0	0	0	22	0	1	0	9	2,39%
13/5/2012	0	3	0	32	1	4	0	0	16	4,24%
14/5/2012	3	37	2	13	1	2	0	0	14	3,71%
15/5/2012	115	182	0	100	1	0	1	0	14	3,71%
16/5/2012	0	0	0	5	1	1	2	0	7	1,86%
17/5/2012	0	1	0	0	0	0	0	0	2	0,53%
18/5/2012	0	0	0	0	0	0	0	0	0	0,00%
19/5/2012	0	0	0	4	0	0	0	0	7	1,86%
20/5/2012	0	30	0	2	1	5	0	0	10	2,65%
21/5/2012	0	1	0	0	1	2	0	0	7	1,86%
22/5/2012	0	113	0	20	3	31	1	0	13	3,45%
23/5/2012	0	2	0	1.204	1	9	0	6	14	3,71%
24/5/2012	0	0	0	6	0	2	0	0	7	1,86%
25/5/2012	0	1	0	2	0	0	0	0	3	0,80%
26/5/2012	0	1	0	2	0	52	0	200	5	1,33%
27/5/2012	10	40	0	20	0	0	0	0	11	2,92%
28/5/2012	0	0	0	0	7	3	1	0	7	1,86%
29/5/2012	0	0	0	0	0	3	0	0	3	0,80%
30/5/2012	1	32	0	12	2	34	0	0	9	2,39%
31/5/2012	0	17	0	2	1	18	1	0	14	3,71%
ΣΥΝΟΛΟ	153	643	2	1.689	243	290	21	213	377	100,00%



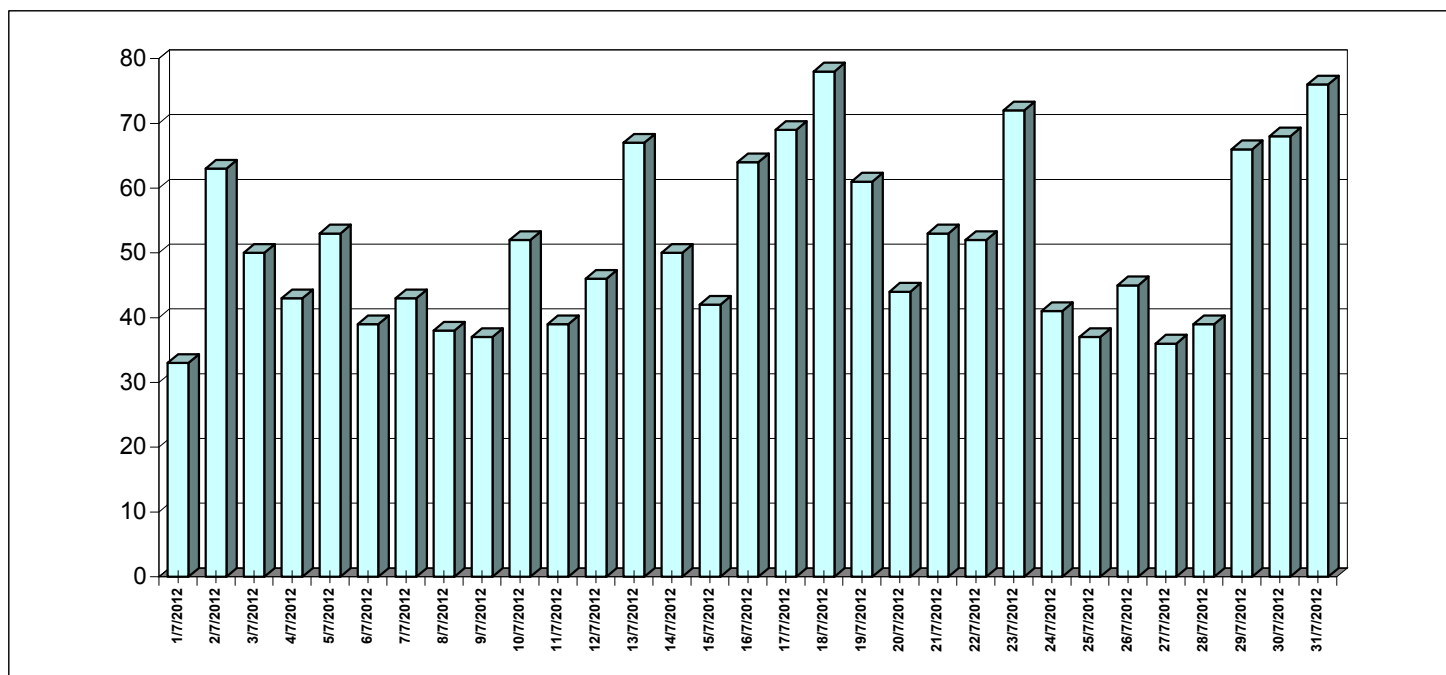
E11-στ Ζημιές & Αριθμός Πυρκαγιών κατά το μήνα Ιούνιο έτους 2012

Ημερ/νία	Δάση	Δασική έκταση	Άλση	Χορτ/κές εκτάσεις	Καλάμια - Βάλτοι	Γεωργικές εκτάσεις	Υπολ. Καλλιεργ.	Σκουπι-δότοποι	Αριθμός πυρκαγιών	Ποσοστό
1/6/2012	0	8	0	6	6	14	4	2	17	1,76%
2/6/2012	0	2	0	3	17	15	1	0	18	1,86%
3/6/2012	5	4	0	21	2	36	0	0	16	1,65%
4/6/2012	1	23	0	62	11	56	6	0	29	3,00%
5/6/2012	0	1.106	0	92	2	604	0	0	24	2,48%
6/6/2012	2	9	0	4	12	6	0	9	20	2,07%
7/6/2012	2	30	0	14	2	23	1	0	27	2,79%
8/6/2012	0	4	0	55	8	25	2	1	22	2,28%
9/6/2012	0	2	0	18	1	27	0	0	22	2,28%
10/6/2012	51	6	0	5	3	228	1	0	23	2,38%
11/6/2012	3	41	0	16	7	12	20	0	19	1,96%
12/6/2012	12	1	0	2	2	21	6	0	24	2,48%
13/6/2012	0	5	0	27	5	22	1	1	26	2,69%
14/6/2012	10	1.493	1	22	14	70	26	1	47	4,86%
15/6/2012	0	22	0	2	12	38	100	6	30	3,10%
16/6/2012	0	13.054	0	15.036	8	5.352	26	12	52	5,38%
17/6/2012	9	918	0	93	29	744	21	1	42	4,34%
18/6/2012	0	64	0	108	5	56	17	0	44	4,55%
19/6/2012	3	312	0	61	9	56	17	1	31	3,21%
20/6/2012	1	625	1	125	68	351	16	16	43	4,45%
21/6/2012	155	1.432	0	18	26	472	23	0	64	6,62%
22/6/2012	0	295	0	52	11	251	83	0	45	4,65%
23/6/2012	2	548	0	31	11	346	4	6	39	4,03%
24/6/2012	1	95	0	9	3	49	3	0	37	3,83%
25/6/2012	0	11	0	5	10	22	11	10	33	3,41%
26/6/2012	1	302	0	634	2	58	19	1	34	3,52%
27/6/2012	1	85	0	123	11	11	83	1	33	3,41%
28/6/2012	0	3	0	28	4	34	245	1	34	3,52%
29/6/2012	150	8	0	41	6	567	332	1	39	4,03%
30/6/2012	0	12	0	47	8	68	105	0	33	3,41%
ΣΥΝΟΛΟ	408	20.517	1	16.757	308	9.631	1.172	70	967	100,00%



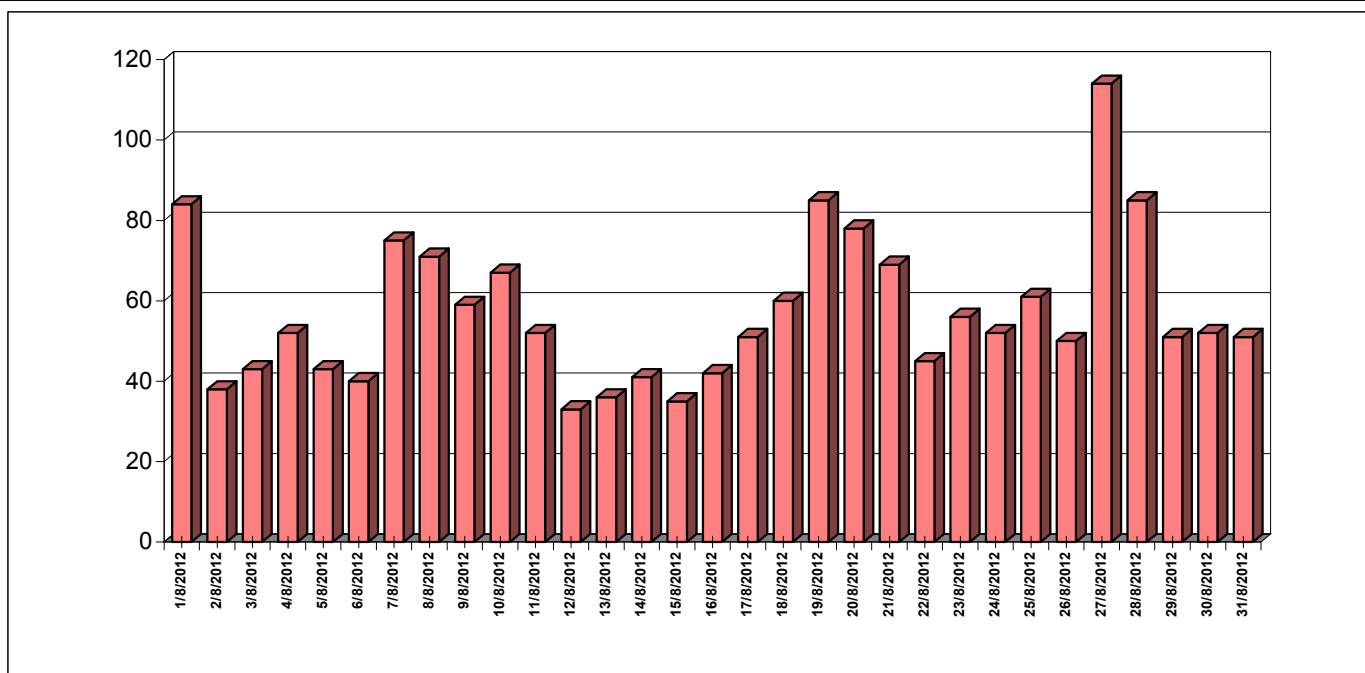
E11-ζ Ζημιές & Αριθμός Πυρκαγιών κατά το μήνα Ιούλιο έτους 2012

Ημερ/νία	Δάση	Δασική έκταση	Αλση	Χορτ/κές εκτάσεις	Καλάμια - Βάλτοι	Γεωργικές εκτάσεις	Υπολ. Καλλιεργ.	Σκουπι-δότοποι	Αριθμός πυρκαγιών	Ποσοστό
1/7/2012	2	306	0	24	8	32	21	0	33	2,07%
2/7/2012	857	828	0	742	3	475	39	1	63	3,95%
3/7/2012	0	6	0	1.593	16	20	69	1	50	3,13%
4/7/2012	200	252	0	97	7	59	334	1	43	2,69%
5/7/2012	406	600	0	16	8	150	330	2	53	3,32%
6/7/2012	52	8	0	19	2	40	52	0	39	2,44%
7/7/2012	27	868	0	47	2	93	52	1	43	2,69%
8/7/2012	1.500	46	1	57	10	107	36	6	38	2,38%
9/7/2012	0	139	2	50	4	53	52	5	37	2,32%
10/7/2012	20	619	0	311	35	52	38	0	52	3,26%
11/7/2012	7	318	0	18	2	35	75	0	39	2,44%
12/7/2012	4	297	0	366	12	48	678	0	46	2,88%
13/7/2012	8	2.963	0	595	13	64	690	0	67	4,20%
14/7/2012	3	154	0	76	32	102	106	20	50	3,13%
15/7/2012	30	115	0	271	33	49	27	0	42	2,63%
16/7/2012	800	438	0	296	32	570	250	1	64	4,01%
17/7/2012	0	89	0	7.535	16	81	711	3	69	4,32%
18/7/2012	17	9.573	0	3.139	60	3.088	358	0	78	4,89%
19/7/2012	181	525	0	1.152	4	1.362	1.352	5	61	3,82%
20/7/2012	150	48	0	110	0	57	86	0	44	2,76%
21/7/2012	378	834	0	1.375	6	95	817	0	53	3,32%
22/7/2012	78	127	0	1.534	11	49	142	0	52	3,26%
23/7/2012	14	2.129	0	982	9	384	49	4	72	4,51%
24/7/2012	0	73	0	52	0	18	7	0	41	2,57%
25/7/2012	48	20	0	72	11	141	452	6	37	2,32%
26/7/2012	1	335	1	188	23	48	160	1	45	2,82%
27/7/2012	151	10	16	524	57	34	1.900	0	36	2,26%
28/7/2012	6	758	0	2.646	2	7.076	638	0	39	2,44%
29/7/2012	30	371	0	2.262	5	133	787	30	66	4,14%
30/7/2012	241	3.466	0	10.790	212	8.256	96	0	68	4,26%
31/7/2012	2.507	1.174	0	146	3	31	217	0	76	4,76%
ΣΥΝΟΛΟ	7.716	27.487	19	37.085	637	22.800	10.620	86	1.596	100,00%



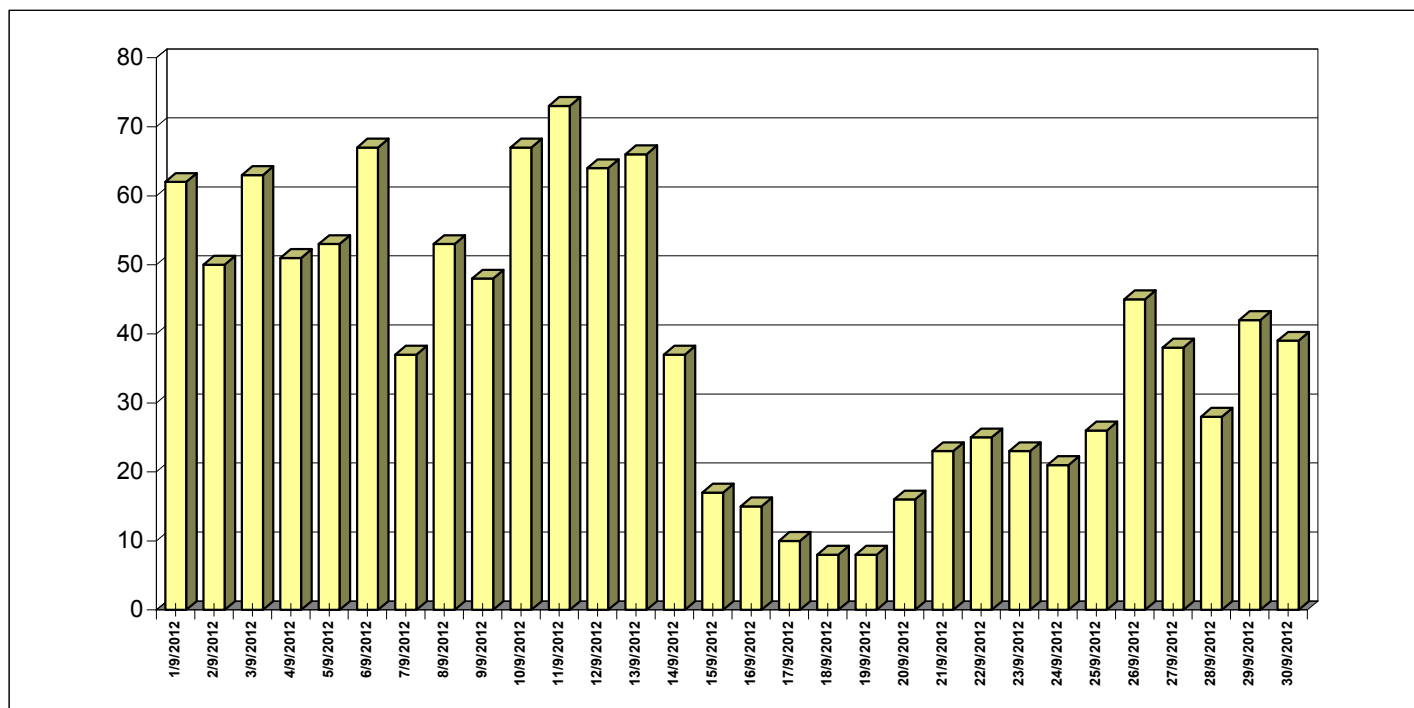
E11-η Ζημιές & Αριθμός Πυρκαγιών κατά το μήνα *Αύγουστο* έτους 2012

Ημερ/νία	Δάση	Δασική έκταση	Άλση	Χορτ/κές εκτάσεις	Καλάμια - Βάλτοι	Γεωργικές εκτάσεις	Υπολ. Καλλιεργ.	Σκουπι-δότοποι	Αριθμός Πυρκαγιών	Ποσοστό Συμβάντων
1/8/2012	16	260	1	38	3	109	20	0	84	4,74%
2/8/2012	63	508	0	25	6	24	25	1	38	2,15%
3/8/2012	1	2	0	40	57	28	93	0	43	2,43%
4/8/2012	16	61	0	42	3	65	132	1	52	2,94%
5/8/2012	3	76	0	106	6	89	142	0	43	2,43%
6/8/2012	6	1.811	0	212	1	706	86	1	40	2,26%
7/8/2012	30	21.010	0	101	14	10.155	1.089	3	75	4,23%
8/8/2012	41.166	8.191	0	1.423	17	3.332	1.160	0	71	4,01%
9/8/2012	26	732	0	2.572	3	32	3.323	5	59	3,33%
10/8/2012	219	33	0	342	26	15	16	0	67	3,78%
11/8/2012	9	114	0	45	0	30	21	0	52	2,94%
12/8/2012	5	10	0	4	5	8	4	0	33	1,86%
13/8/2012	2	143	0	43	62	6	10	0	36	2,03%
14/8/2012	0	1.043	0	101	11	289	35	1	41	2,32%
15/8/2012	21	62	0	147	32	32	479	2	35	1,98%
16/8/2012	28	154	0	135	9	29	364	2	42	2,37%
17/8/2012	1	58	0	30	15	13	127	16	51	2,88%
18/8/2012	40.076	120	0	73	10	20.043	28	0	60	3,39%
19/8/2012	254	2.824	0	5.342	49	1.081	205	1	85	4,80%
20/8/2012	1.203	7.549	0	620	35	3.858	384	10	78	4,40%
21/8/2012	7	1.934	0	243	4	231	305	1	69	3,90%
22/8/2012	7	6.591	0	579	33	27	73	20	45	2,54%
23/8/2012	100	966	0	132	10	255	182	15	56	3,16%
24/8/2012	1	16.545	0	65	56	14.164	199	2	52	2,94%
25/8/2012	30	2.299	0	123	19	549	24	1	61	3,44%
26/8/2012	2.341	8.243	3	10.101	33	118	479	0	50	2,82%
27/8/2012	58	3.740	3	4.439	33	388	142	0	114	6,44%
28/8/2012	1.223	3.943	0	230	351	146	10	3	85	4,80%
29/8/2012	241	92	5	539	10	42	18	1	51	2,88%
30/8/2012	1	1.164	0	3.070	55	585	0	0	52	2,94%
31/8/2012	5	114	0	107	24	30	28	1	51	2,88%
ΣΥΝΟΛΟ	87.158	90.391	12	31.068	991	56.477	9.202	86	1.771	100,00%



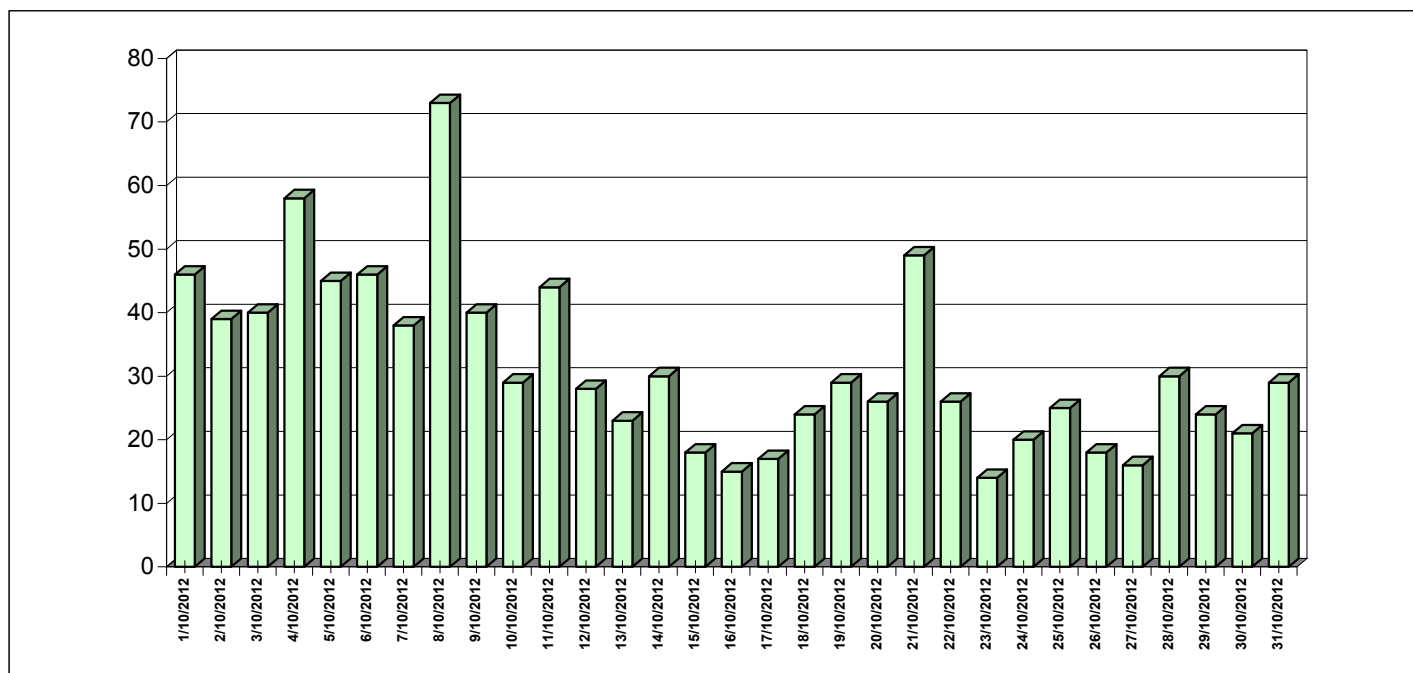
E11-θ Ζημιές & Αριθμός Πυρκαγιών κατά το μήνα Σεπτέμβριο έτους 2012

Ημερ/νία	Δάση	Δασική έκταση	Άλση	Χορτ/κές εκτάσεις	Καλάμια - Βάλτοι	Γεωργικές εκτάσεις	Υπολ. Καλλιερ.	Σκουπι-δότοποι	Αριθμός Πυρκαγιών	Ποσοστό Συμβάντων
1/9/2012	6	152	0	271	11	55	43	0	62	5,28%
2/9/2012	0	715	0	270	500	90	36	1	50	4,26%
3/9/2012	308	2.682	0	99	17	1.147	23	0	63	5,36%
4/9/2012	6	427	0	587	18	35	118	2	51	4,34%
5/9/2012	21	218	0	125	6	103	42	2	53	4,51%
6/9/2012	81	107	0	39	53	35	113	1	67	5,70%
7/9/2012	0	16	0	39	20	15	72	0	37	3,15%
8/9/2012	0	63	0	401	42	45	117	0	53	4,51%
9/9/2012	550	334	0	2.592	37	2.048	15	0	48	4,09%
10/9/2012	142	110	10	3.098	53	42	115	1	67	5,70%
11/9/2012	1	508	0	173	424	268	327	0	73	6,21%
12/9/2012	2	627	0	123	13	158	449	0	64	5,45%
13/9/2012	1	414	0	1.551	37	81	147	0	66	5,62%
14/9/2012	2	1.516	0	112	0	8	20	0	37	3,15%
15/9/2012	0	23	0	6	0	4	57	0	17	1,45%
16/9/2012	0	50	0	9	164	5	2	1	15	1,28%
17/9/2012	4	0	0	6	20	31	5	0	10	0,85%
18/9/2012	0	6	0	3	0	9	1	0	8	0,68%
19/9/2012	100	1	0	102	2	115	30	0	8	0,68%
20/9/2012	0	32	0	306	0	28	10	0	16	1,36%
21/9/2012	2	291	0	6	6	15	3	1	23	1,96%
22/9/2012	1	171	0	142	1	45	12	2	25	2,13%
23/9/2012	0	23	0	110	2	47	34	0	23	1,96%
24/9/2012	0	13	0	95	0	7	13	1	21	1,79%
25/9/2012	35	62	0	27	8	121	6	2	26	2,21%
26/9/2012	2	253	0	410	84	85	86	0	45	3,83%
27/9/2012	36	208	0	354	15	18	17	1	38	3,23%
28/9/2012	0	5	0	4	6	29	198	0	28	2,38%
29/9/2012	3	63	0	61	2	10	65	0	42	3,57%
30/9/2012	10	201	0	116	15	36	20	0	39	3,32%
ΣΥΝΟΛΟ	1.312	9.288	10	11.236	1.555	4.733	2.196	14	1.175	100,00%



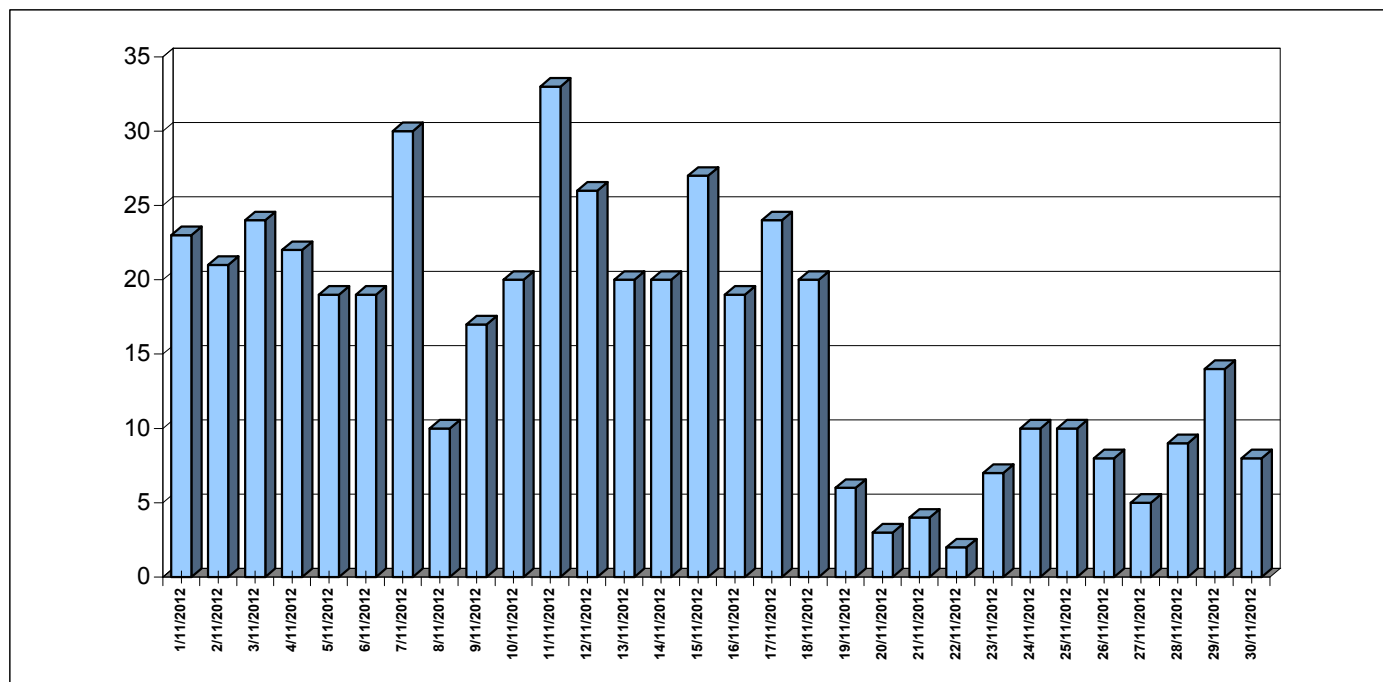
E11-ι Ζημιές & Αριθμός Πυρκαγιών κατά το μήνα Οκτώβριο έτους 2012

Ημερ/νία	Δάση	Λασική έκταση	Αλοη	Χορτ/κές εκτάσεις	Καλάμια - Βάλτοι	Γεωργικές εκτάσεις	Υπολ. Καλλιεργ.	Σκουπι-δότοποι	Αριθμός Πυρκαγιών	Ποσοστό Συμβάντων
1/10/2012	4	186	0	78	19	72	293	21	46	4,69%
2/10/2012	0	13	0	34	19	48	154	0	39	3,98%
3/10/2012	15	266	0	239	16	38	86	0	40	4,08%
4/10/2012	1	101	0	151	50	72	82	2	58	5,92%
5/10/2012	4	68	0	637	18	74	67	1	45	4,59%
6/10/2012	2	6	0	197	16	40	195	1	46	4,69%
7/10/2012	1	91	0	190	14	13	56	0	38	3,88%
8/10/2012	5	587	0	614	20	36	706	0	73	7,45%
9/10/2012	0	38	0	100	53	18	80	0	40	4,08%
10/10/2012	0	1	2	59	7	12	10	0	29	2,96%
11/10/2012	0	12	0	143	19	74	133	1	44	4,49%
12/10/2012	5	44	0	196	1	3	14	0	28	2,86%
13/10/2012	0	35	0	15	3	9	5	0	23	2,35%
14/10/2012	0	322	0	516	2	113	10	11	30	3,06%
15/10/2012	2	55	0	351	2	5	20	1	18	1,84%
16/10/2012	0	91	0	150	0	7	2	0	15	1,53%
17/10/2012	1	22	0	227	1	5	0	0	17	1,73%
18/10/2012	22	72	0	196	1	9	47	1	24	2,45%
19/10/2012	0	55	0	185	0	12	19	0	29	2,96%
20/10/2012	50	120	0	823	1	22	48	0	26	2,65%
21/10/2012	15	86	0	301	9	16	222	0	49	5,00%
22/10/2012	1	8	0	47	9	20	15	0	26	2,65%
23/10/2012	0	0	0	1	25	5	5	3	14	1,43%
24/10/2012	0	9	0	55	52	53	84	0	20	2,04%
25/10/2012	0	22	0	12	8	9	16	1	25	2,55%
26/10/2012	1	24	0	121	2	9	0	0	18	1,84%
27/10/2012	0	3	0	74	8	0	1	0	16	1,63%
28/10/2012	1	41	0	614	58	29	0	0	30	3,06%
29/10/2012	0	5	0	153	0	34	0	0	24	2,45%
30/10/2012	2	5	0	434	0	9	0	0	21	2,14%
31/10/2012	1	28	0	41	10	32	2	0	29	2,96%
ΣΥΝΟΛΟ	132	2.414	2	6.950	442	899	2.369	43	980	100,00%



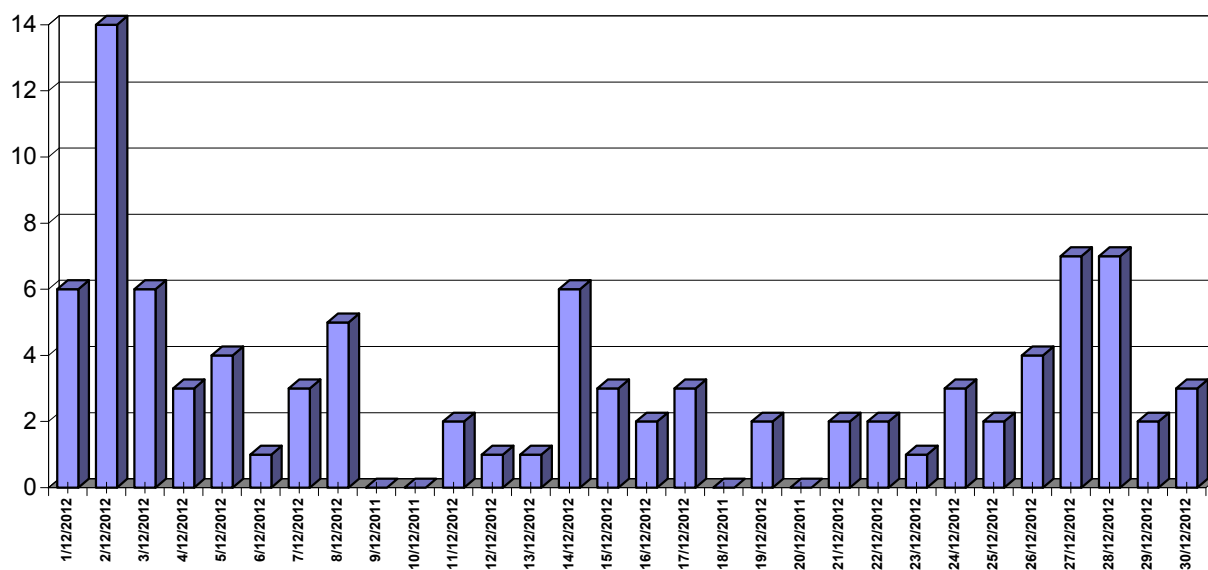
E11-ια Ζημιές & Αριθμός Πυρκαγιών κατά το μήνα Νοέμβριο έτους 2012

Ημερ/νία	Δάση	Δασική έκταση	Άλση	Χορτ/κές εκτάσεις	Καλάμια - Βάλτοι	Γεωργικές εκτάσεις	Υπολ. Καλλιεργ.	Σκουπι-δότοποι	Αριθμός Πυρκαγιών	Ποσοστό Συμβάντων
1/11/2012	7	264	0	475	3	7	1	2	23	4,79%
2/11/2012	0	40	0	116	8	18	1	0	21	4,38%
3/11/2012	0	0	0	0	3	18	8	1	24	5,00%
4/11/2012	0	31	0	1	1	32	3	1	22	4,58%
5/11/2012	3	15	0	33	2	21	0	0	19	3,96%
6/11/2012	0	79	0	0	5	153	6	1	19	3,96%
7/11/2012	0	14	0	39	2	19	0	0	30	6,25%
8/11/2012	0	23	0	4	12	11	0	0	10	2,08%
9/11/2012	0	22	0	0	0	9	0	24	17	3,54%
10/11/2012	0	21	0	58	12	3	2	0	20	4,17%
11/11/2012	1	10	0	56	3	28	0	3	33	6,88%
12/11/2012	4	8	0	76	15	16	0	1	26	5,42%
13/11/2012	0	28	0	94	2	86	0	0	20	4,17%
14/11/2012	0	82	0	8	0	16	1	0	20	4,17%
15/11/2012	5	35	0	11	32	60	2	0	27	5,63%
16/11/2012	0	31	0	12	4	46	6	0	19	3,96%
17/11/2012	0	21	0	33	22	14	0	0	24	5,00%
18/11/2012	0	2	0	13	1	9	8	0	20	4,17%
19/11/2012	1	0	0	0	0	1	0	0	6	1,25%
20/11/2012	0	0	0	1	0	0	0	0	3	0,63%
21/11/2012	0	0	0	0	0	0	0	0	4	0,83%
22/11/2012	0	0	0	0	0	3	0	0	2	0,42%
23/11/2012	4	0	0	0	0	2	2	0	7	1,46%
24/11/2012	0	1	0	3	0	0	2	0	10	2,08%
25/11/2012	0	11	0	4	1	17	0	0	10	2,08%
26/11/2012	0	0	0	360	0	1	0	0	8	1,67%
27/11/2012	0	0	0	0	11	1	0	0	5	1,04%
28/11/2012	0	150	0	151	1	3	0	0	9	1,88%
29/11/2012	0	33	0	25	11	23	3	0	14	2,92%
30/11/2012	0	0	0	4	3	4	1	0	8	1,67%
ΣΥΝΟΛΟ	25	921	0	1.574	154	620	46	34	480	100,00%



E11-ιβ Ζημιές & Αριθμός Πυρκαγιών κατά το μήνα Δεκέμβριο έτους 2012

Ημερ/νία	Δάση	Δασική έκταση	Άλση	Χορτ/κές εκτάσεις	Καλάμια - Βάλτοι	Γεωργικές εκτάσεις	Υπολ. Καλλιεργ.	Σκουπι-δότοποι	Αριθμός Πυρκαγιών	Ποσοστό Συμβάντων
1/12/2012	1	1	0	0	0	0	0	0	6	6,32%
2/12/2012	92	35	0	84	0	17	1	0	14	14,74%
3/12/2012	0	5	0	6	0	0	2	1	6	6,32%
4/12/2012	0	0	0	0	1	0	0	0	3	3,16%
5/12/2012	2	5	0	0	0	0	0	0	4	4,21%
6/12/2012	0	0	0	0	0	0	0	0	1	1,05%
7/12/2012	0	1	0	0	0	0	0	1	3	3,16%
8/12/2012	0	0	0	2	0	1	0	0	5	5,26%
9/12/2011	0	0	0	0	0	0	0	0	0	0,00%
10/12/2011	0	0	0	0	0	0	0	0	0	0,00%
11/12/2012	0	150	0	52	0	0	0	0	2	2,11%
12/12/2012	0	0	0	0	0	0	0	0	1	1,05%
13/12/2012	0	0	0	0	0	0	0	0	1	1,05%
14/12/2012	0	5	0	41	10	0	0	0	6	6,32%
15/12/2012	0	0	0	50	0	0	0	0	3	3,16%
16/12/2012	0	0	0	0	0	0	0	0	2	2,11%
17/12/2012	0	0	0	120	0	0	0	0	3	3,16%
18/12/2011	0	0	0	0	0	0	0	0	0	0,00%
19/12/2012	0	101	0	0	0	0	0	0	2	2,11%
20/12/2011	0	0	0	0	0	0	0	0	0	0,00%
21/12/2012	0	0	0	0	0	10	0	0	2	2,11%
22/12/2012	0	0	0	0	0	0	0	0	2	2,11%
23/12/2012	0	0	0	120	0	0	0	0	1	1,05%
24/12/2012	0	0	0	0	0	0	0	0	3	3,16%
25/12/2012	0	0	0	11	0	0	0	0	2	2,11%
26/12/2012	0	0	0	27	0	0	0	0	4	4,21%
27/12/2012	0	2	0	3	0	4	0	0	7	7,37%
28/12/2012	0	16	0	0	0	3	0	0	7	7,37%
29/12/2012	0	0	0	0	0	0	1	0	2	2,11%
30/12/2012	0	0	0	0	0	0	2	0	3	3,16%
31/12/2011	0	0	0	0	0	0	0	0	0	0,00%
ΣΥΝΟΛΟ	95	321	0	515	12	35	7	1	95	100,00%



(ΣΥΓΚΕΝΤΡΩΤΙΚΑ ΑΝΑ ΥΠΗΡΕΣΙΑ)

ΥΠΗΡΕΣΙΑ - ΚΛΙΜΑΚΙΟ	Αριθ- μός	ΖΗΜΙΕΣ ΣΕ ΣΤΡΕΜΜΑΤΑ								ΣΥΝΟΛΟ
		Δάση	Δασική έκταση	Άλση	Χορτ/κές εκτάσεις	Καλάμια - Βάλτοι	Γεωργικές εκτάσεις	Υπολ. Καλλιεργ.	Σκουπι- δότοποι	
1ος Π.Σ. ΑΘΗΝΩΝ	0	0	0	0	0	0	0	0	0	0
2ος Π.Σ. ΑΘΗΝΩΝ	0	0	0	0	0	0	0	0	0	0
4ος Π.Σ. ΑΘΗΝΩΝ	2	0	36	0	0	0	0	0	0	36
6ος Π.Σ. ΑΘΗΝΩΝ	22	60	2.027	0	1	0	503	0	0	2.591
7ος Π.Σ. ΑΘΗΝΩΝ	1	0	1	0	0	0	0	0	0	1
8ος Π.Σ. ΑΘΗΝΩΝ	6	0	33	0	8	0	0	0	0	41
9ος Π.Σ. ΑΘΗΝΩΝ	0	0	0	0	0	0	0	0	0	0
10ος Π.Σ. ΑΘΗΝΩΝ	1	0	1	0	0	0	0	0	0	1
12ος Π.Σ. ΑΘΗΝΩΝ	4	0	100	0	12	0	6	2	0	120
Π.Κ. ΣΑΛΑΜΙΝΑΣ - Δ.Π.Υ. ΠΕΙΡΑΙΑ	13	905	315	0	108	0	105	0	0	1.433
Π.Κ. ΑΙΓΙΝΑΣ	5	0	0	0	175	0	0	0	0	175
4ος Π.Σ. ΠΕΙΡΑΙΑ	4	1	0	0	12	0	4	0	0	17
Π.Υ. ΕΛΕΥΣΙΝΑΣ	15	85	146	0	182	0	0	0	20	433
Π.Υ. ΜΕΓΑΡΩΝ	29	11	39	0	39	1	10	6	5	110
Π.Υ. ΒΙΛΛΙΩΝ	3	0	50	0	250	0	0	0	0	300
Π.Υ. ΛΑΥΡΙΟΥ	76	219	10.182	0	5.788	4	5.315	0	1	21.508
Π.Υ. ΝΕΑΣ ΜΑΚΡΗΣ	5	1.501	19	0	0	0	1	0	0	1.521
Π.Υ. ΚΡΩΠΙΑΣ	7	31	7	0	37	0	8	0	0	83
Π.Υ. ΜΑΡΚΟΠΟΥΛΟΥ	11	0	1	0	30	1	10	1	0	43
Π.Υ. ΚΟΜΟΤΗΝΗΣ	85	2	22	0	154	51	4	100	0	333
Π.Κ. ΣΑΠΠΩΝ	30	0	0	0	18	0	18	61	0	97
Π.Κ. ΙΑΣΜΟΥ	39	30	0	0	59	188	1	79	0	356
Π.Υ. ΒΙΠΕ ΚΟΜΟΤΗΝΗΣ	11	3	0	0	86	32	0	1	1	122
Π.Υ. ΚΑΒΑΛΑΣ	9	0	745	0	0	0	0	0	0	745
Π.Κ. ΘΑΣΟΥ	7	0	32	0	0	0	0	0	0	32
Π.Υ. ΕΛΕΥΘΕΡΟΥΠΟΛΗΣ	48	1	45	2	17	7	31	63	1	166
Π.Υ. ΧΡΥΣΟΥΠΟΛΗΣ	66	13	18	0	128	207	31	154	2	553
Π.Υ. ΔΡΑΜΑΣ	93	205	104	4	24	15	32	103	0	487
Π.Κ. ΝΕΥΡΟΚΟΠΙΟΥ	9	30	27	0	0	0	0	0	0	57
Π.Κ. ΠΑΡΑΝΕΣΤΙΟΥ	15	113	60	0	0	0	0	7	0	180
Π.Υ. ΞΑΝΘΗΣ	79	50	121	0	146	79	134	124	11	664
Π.Κ. ΣΤΑΥΡΟΥΠΟΛΗΣ	23	74	330	0	17	0	6	3	0	430
Π.Υ. ΒΙΠΕ ΞΑΝΘΗΣ	27	0	0	0	16	9	8	275	20	328
Π.Υ. ΑΛΕΞΑΝΔΡΟΥΠΟΛΗΣ	46	17	61	0	54	619	19	36	11	816
Π.Κ. ΣΑΜΟΘΡΑΚΗΣ	3	0	2	0	3	0	0	2	0	7
Π.Υ. ΟΡΕΣΤΙΑΔΑΣ	47	0	30	0	109	16	3	91	0	249
Π.Κ. ΔΙΚΑΙΩΝ	7	0	0	0	14	7	1	3	0	25
Π.Υ. ΔΙΔΥΜΟΤΕΙΧΟΥ	39	21	20	0	475	1	40	130	4	691
Π.Κ. ΣΟΥΦΛΙΟΥ	3	34	0	0	0	0	0	0	0	34
1ος Π.Σ. ΘΕΣΣΑΛΟΝΙΚΗΣ	2	0	0	1	0	0	1	0	0	1
2ος Π.Σ. ΘΕΣΣΑΛΟΝΙΚΗΣ	11	6	61	0	18	1	0	0	0	86
3ος Π.Σ. ΘΕΣΣΑΛΟΝΙΚΗΣ	10	8	0	0	2	1	2	2	0	15
6ος Π.Σ. ΘΕΣΣΑΛΟΝΙΚΗΣ	90	0	1	1	455	341	15	1.926	91	2.828
Π.Κ. ΣΤΑΥΡΟΥ ΘΕΣΣΑΛΟΝΙΚΗΣ	29	1	114	0	19	13	5	75	1	228
Π.Κ. ΛΑΓΚΑΔΑ	16	1	13	0	87	12	6	15	0	133
2η Ε.Μ.Α.Κ. (ΘΕΣ/ΚΗ)	10	0	10	1	17	0	12	0	0	39
Π.Υ. ΣΕΡΡΩΝ	58	0	50	0	9	62	11	42	0	174
Π.Κ. ΝΙΓΡΙΤΑΣ	44	0	138	0	16	4	13	97	0	268
Π.Κ. ΣΙΔΗΡΟΚΑΣΤΡΟΥ	92	0	2	0	269	30	20	29	0	349
ΕΘ.Π.Σ. ΑΝΩ ΠΟΡΟΙΩΝ ΣΕΡΡΩΝ	44	0	370	0	202	15	1	6	0	594
Π.Κ. ΡΟΔΟΛΙΒΟΥΣ	18	0	0	0	1	4	9	36	0	50
Π.Κ. ΝΕΑΣ ΖΙΧΝΗΣ	67	0	0	0	26	46	18	209	1	301
Π.Υ. ΠΟΛΥΓΥΡΟΥ	36	5	142	0	13	35	45	50	0	289
Π.Κ. ΑΡΝΑΙΑΣ	4	13	5	0	0	0	20	0	0	38
Π.Κ. ΝΕΟΥ ΜΑΡΜΑΡΑ	15	0	46	0	2	0	1	0	0	49
Π.Κ. ΚΑΣΣΑΝΔΡΑΣ	34	15	48	0	11	1	3	1	30	109
Π.Υ. ΙΕΡΙΣΣΟΥ	11	3	14	0	3	0	2	0	0	22
Π.Κ. ΚΑΡΥΩΝ ΑΓ. ΟΡΟΥΣ	4	41.131	5.338	0	0	0	1.572	786	0	48.827
Π.Υ. ΚΙΛΚΙΣ	92	4	122	0	480	51	0	130	0	787
Π.Κ. ΜΟΥΡΙΩΝ	16	0	457	0	11	100	0	2	0	569
Π.Υ. ΒΙ.ΠΕ. ΚΙΛΚΙΣ	13	80	25	0	32	4	0	44	0	184
Π.Υ. ΓΟΥΜΕΝΙΣΣΑΣ	88	1	27	0	44	29	18	4	1	123
Π.Υ. ΕΔΕΣΣΑΣ	123	2.538	4.102	0	7.878	293	374	42	2	15.228

ΥΠΗΡΕΣΙΑ - ΚΛΙΜΑΚΙΟ	Αριθ- μός	ΖΗΜΙΕΣ ΣΕ ΣΤΡΕΜΜΑΤΑ								ΣΥΝΟΛΟ
		Δάση	Δασική έκταση	Άλση	Χορτ/κές εκτάσεις	Καλάμια - Βάλτοι	Γεωργικές εκτάσεις	Υπολ. Καλλιεργ.	Σκουπι- δότοποι	
Π.Υ. ΓΙΑΝΝΙΤΣΩΝ	287	0	570	10	535	209	59	189	1	1.573
Π.Υ. ΑΡΙΔΑΙΑΣ	56	58	5	0	195	6	123	21	0	407
Π.Υ. ΒΕΡΟΙΑΣ	75	0	0	0	84	28	53	46	0	211
Π.Κ. ΒΕΡΓΙΝΑΣ	23	0	215	0	3	4	1	0	1	224
ΕΘ.Π.Σ. ΜΑΚΕΔΟΝΙΔΟΣ	8	0	2	0	2	0	10	0	0	14
Π.Υ. ΝΑΟΥΣΑΣ	35	10	12	0	51	93	39	10	0	215
Π.Υ. ΑΛΕΞΑΝΔΡΕΙΑΣ	58	0	0	0	97	155	51	80	0	383
Π.Υ. ΚΑΤΕΡΙΝΗΣ	42	7	164	0	35	8	8	9	0	230
Π.Κ. ΚΟΛΙΝΔΡΟΥ	13	1	12	0	22	5	5	0	0	45
Π.Υ. ΛΙΤΟΧΩΡΟΥ	8	38	2	0	4	0	2	0	0	45
Π.Υ. ΚΟΖΑΝΗΣ	54	0	32	0	380	4	18	343	0	777
Π.Κ. ΝΕΑΠΟΛΗΣ	51	16	166	0	2.991	0	14	80	0	3.267
Π.Κ. ΣΕΡΒΙΩΝ	16	46	5	0	39	0	4	15	0	109
Π.Υ. ΠΤΟΛΕΜΑΙΔΑΣ	35	180	206	0	2.012	20	112	18	0	2.547
Π.Υ. ΦΛΩΡΙΝΑΣ	25	2.205	8.572	0	10.408	13	50	311	0	21.558
Π.Υ. ΚΑΣΤΟΡΙΑΣ	64	61	1.009	0	807	1	51	8	0	1.937
Π.Κ. ΝΕΣΤΟΡΙΟΥ	16	122	92	0	45	0	0	0	0	259
Π.Κ. ΑΡΓΟΥΣ ΟΡΕΣΤΙΚΟΥ	40	7	376	0	284	0	9	5	0	680
Π.Κ. ΕΠΤΑΧΩΡΙΟΥ	1	0	0	0	1	0	0	0	0	1
Π.Υ. ΓΡΕΒΕΝΩΝ	63	531	74	0	18	2	58	36	0	718
Π.Κ. ΔΕΣΚΑΤΗΣ	11	24	0	0	34	0	25	4	0	87
Π.Κ. ΠΕΡΙΒΟΛΙΟΥ	0	0	0	0	0	0	0	0	0	0
Π.Κ. ΚΡΑΝΙΑΣ	2	1	0	0	0	0	1	0	0	2
Π.Κ. ΜΕΤΣΟΒΟΥ	20	0	142	0	5	0	0	0	1	147
Π.Κ. ΔΕΛΒΙΝΑΚΙΟΥ	53	8	766	0	584	3	0	0	0	1.361
Π.Κ. ΜΗΛΙΩΤΑΔΩΝ	13	1	4	0	6	0	0	0	0	12
Π.Κ. ΒΟΥΤΣΑΡΑ	36	44	556	0	31	1	5	0	0	638
3ος Π.Σ. (ΒΙ.ΠΕ.) ΙΩΑΝΝΙΝΩΝ	4	1	52	0	1	0	0	0	0	53
5η Ε.Μ.Α.Κ. ΙΩΑΝΝΙΝΩΝ	0	0	0	0	0	0	0	0	0	0
1ος Π.Σ. ΙΩΑΝΝΙΝΩΝ	64	11	207	0	586	10	6	2	0	821
2ος Π.Σ. ΙΩΑΝΝΙΝΩΝ	41	35	134	0	437	51	0	0	0	657
Π.Υ. ΚΟΝΙΤΣΑΣ	42	1.526	254	0	4	0	8	0	0	1.792
Π.Υ. ΗΓΟΥΜΕΝΙΤΣΑΣ	52	0	53	0	4	7	12	0	1	77
Π.Κ. ΠΑΡΑΜΥΘΙΑΣ	29	7	28	0	12	1	71	0	0	119
Π.Κ. ΦΙΛΙΑΤΩΝ	54	0	363	0	150	11	5	0	0	529
Π.Υ. ΑΡΤΑΣ	170	0	93	0	256	171	112	1	2	635
Π.Κ. ΑΣΤΡΟΧΩΡΙΟΥ	19	3	13	0	4	0	10	0	0	31
Π.Κ. ΑΝΩ ΑΘΑΜΑΝΙΟΥ	17	5	9	0	22	0	0	0	0	36
Π.Υ. ΠΡΕΒΕΖΑΣ	64	34	84	0	95	18	69	4	0	303
Π.Υ. ΦΙΛΙΠΠΙΔΑΣ	30	3	208	0	358	14	10	1	0	593
Π.Κ. ΘΕΣΠΡΩΤΙΚΟΥ	14	0	10	0	20	6	10	3	0	49
Π.Υ. ΠΑΡΓΑΣ	20	0	117	0	1	0	0	0	1	119
Π.Κ. ΑΓΙΑΣ	15	0	10	0	2	3	29	2	0	45
Π.Κ. ΦΑΡΣΑΛΩΝ	82	0	910	0	1.073	19	184	6.641	0	8.827
1ος Π.Σ. ΛΑΡΙΣΑΣ	270	6	4.665	16	2.312	76	750	7.360	0	15.185
3ος Π.Σ. (ΒΙ.ΠΕ.) ΛΑΡΙΣΑΣ	49	1	326	0	406	14	57	125	0	929
Π.Υ. ΕΛΑΣΣΩΝΑΣ	53	29	362	0	268	4	63	130	0	855
Π.Υ. ΒΟΛΟΥ	52	30	119	0	37	11	83	20	0	301
Π.Κ. ΑΛΜΥΡΟΥ	41	0	1.062	0	6	131	87	397	0	1.682
Π.Κ. ΣΚΟΠΕΛΟΥ	11	2	0	0	0	0	2	1	0	4
Π.Κ. ΣΚΙΑΘΟΥ	3	1	0	0	2	0	0	0	0	2
Π.Κ. ΑΛΟΝΝΗΣΟΥ	4	0	1	0	0	0	0	0	0	1
Π.Κ. ΑΡΓΑΛΑΣΤΗΣ	12	0	10	0	0	0	26	0	0	36
ΒΙ.ΠΕ. ΒΟΛΟΥ	15	1	36	0	52	0	33	83	0	205
Π.Υ. ΤΡΙΚΑΛΩΝ	112	1	15	2	554	510	81	159	22	1.343
Π.Κ. ΟΙΧΑΛΙΑΣ	21	0	123	0	223	7	29	114	0	495
Π.Κ. ΠΥΛΗΣ	17	0	3	0	8	0	2	53	0	67
Π.Υ. ΚΑΛΑΜΠΑΚΑΣ	83	46	6.792	0	200	4	76	227	0	7.345
Π.Υ. ΚΑΡΔΙΤΣΑΣ	251	1	44	0	850	83	18	467	0	1.462
Π.Υ. ΣΟΦΑΔΩΝ	81	0	3	0	284	52	67	1.074	0	1.480
Π.Υ. ΜΟΥΖΑΚΙΟΥ	58	0	123	0	187	13	17	0	0	341
Π.Υ. ΠΑΛΑΜΑ	68	0	0	5	2.437	78	3	3.239	0	5.761
Π.Κ. ΧΑΛΑΝΔΡΙΤΣΑΣ	36	0	36	0	0	0	21	2	0	59
6η Ε.Μ.Α.Κ. ΠΑΤΡΩΝ	1	0	1	0	0	0	0	0	0	1
1ος Π.Σ. ΠΑΤΡΩΝ	43	0	6.578	7	2	30	1.531	1	2	8.151
ΒΙ.ΠΕ. ΠΑΤΡΩΝ	135	8	82	2	42	71	172	56	9	442
Π.Υ. ΑΙΓΙΟΥ	126	45	420	0	4	16	237	2	4	728

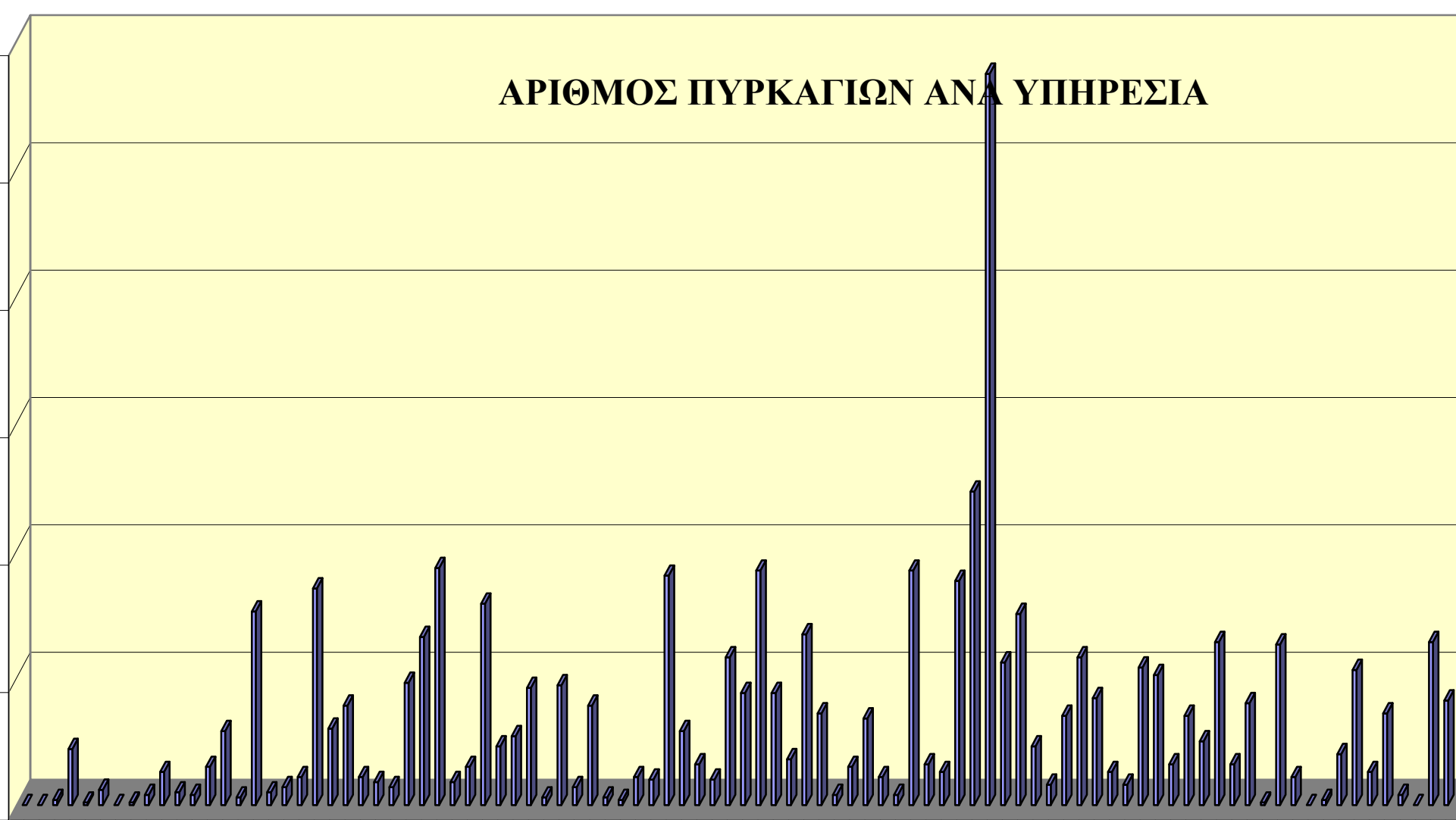
ΥΠΗΡΕΣΙΑ - ΚΛΙΜΑΚΙΟ	Αριθ- μός	ΖΗΜΙΕΣ ΣΕ ΣΤΡΕΜΜΑΤΑ								ΣΥΝΟΛΟ
		Δάση	Δασική έκταση	Άλση	Χορτ/κές εκτάσεις	Καλάμια - Βάλτοι	Γεωργικές εκτάσεις	Υπολ. Καλλιεργ.	Σκουπι- δότοποι	
Π.Κ. ΑΚΡΑΤΑΣ	20	16	30	0	15	0	16	1	0	78
Π.Υ. ΚΑΛΑΒΡΥΤΩΝ	21	6	59	0	27	1	22	0	0	115
Π.Υ. ΜΕΣΟΛΟΓΓΙΟΥ	109	22	147	0	3	161	85	39	3	459
Π.Υ. ΑΓΡΙΝΙΟΥ	147	1	182	0	18	100	105	21	2	429
Π.Κ. ΘΕΡΜΟΥ	24	4	19	0	1	12	13	0	0	47
Π.Υ. ΝΑΥΠΑΚΤΟΥ	51	0	41	0	1	20	161	5	0	228
Π.Υ. ΑΜΦΙΛΟΧΙΑΣ	21	1	11	0	0	6	27	0	1	45
Π.Υ. ΠΥΡΓΟΥ	183	36	97	0	240	211	161	26	0	770
Π.Κ. ΟΛΥΜΠΙΑΣ	51	3	138	0	2	3	8	2	0	155
Π.Κ. ΚΡΕΣΤΑΙΝΩΝ	70	2	67	0	1	21	143	1	0	234
Π.Υ. ΑΜΑΛΙΑΔΑΣ	105	313	42	0	109	78	162	95	1	799
Π.Υ. ΛΕΧΑΙΝΩΝ	223	7	163	1	26	446	188	75	1	906
Π.Υ. ΤΡΙΠΟΛΗΣ	108	3	117	0	38	7	127	22	3	317
Π.Κ. ΑΣΤΡΟΥΣ	43	0	90	0	0	3	143	0	0	236
Π.Κ. ΒΥΤΙΝΑΣ	15	0	26	0	0	2	76	0	0	104
Π.Κ. ΛΕΩΝΙΔΙΟΥ	6	0	14	0	0	0	6	0	0	21
Π.Υ. ΜΕΓΑΛΟΠΟΛΗΣ	46	5	20.268	0	33	0	10.031	8	0	30.345
Π.Κ. ΤΡΟΠΑΙΩΝ	8	0	406	0	9	0	105	0	0	520
Π.Υ. ΚΑΛΑΜΑΤΑΣ	276	3	519	0	9	150	411	1	15	1.108
Π.Κ. ΜΕΛΙΓΑΛΑ	80	11	347	0	0	15	142	0	3	518
Π.Υ. ΓΑΡΓΑΛΙΑΝΩΝ	73	1	797	0	0	14	133	0	2	948
Π.Κ. ΚΥΠΑΡΙΣΣΙΑΣ	49	0	675	0	0	17	204	0	1	896
Π.Κ. ΠΥΛΟΥ	56	2	195	0	2	37	106	0	0	340
Π.Υ. ΣΠΑΡΤΗΣ	88	1	218	1	0	48	83	1	0	352
Π.Υ. ΓΥΘΕΙΟΥ	67	1	320	0	6	53	251	0	2	631
Π.Κ. ΚΥΘΗΡΩΝ	21	115	764	0	0	0	34	0	0	912
Π.Υ. ΜΟΛΛΩΝ	51	0	332	0	0	1	94	0	6	433
Π.Κ. ΝΕΑΠΟΛΗΣ	22	0	3.147	0	0	0	214	0	12	3.372
Π.Υ. ΑΡΕΟΠΟΛΕΩΣ	103	1	7.268	0	103	0	1.760	9	0	9.141
Π.Υ. ΝΑΥΠΛΙΟΥ	91	150	2.166	0	91	36	1.071	3	3	3.519
Π.Κ. ΚΡΑΝΙΔΙΟΥ	27	22	28	0	1	24	63	0	0	138
Π.Κ. ΤΡΟΙΖΗΝΑΣ	43	2	7.297	0	10	44	3.215	17	0	10.585
Π.Υ. ΑΡΓΟΥΣ	97	3	769	2	110	219	242	23	24	1.391
Π.Υ. ΚΟΡΙΝΘΟΥ	196	912	3.126	1	189	32	2.774	80	215	7.329
Π.Υ. ΠΕΡΑΧΩΡΑΣ	19	0	19	0	7	0	25	0	0	50
Π.Υ. ΣΥΚΙΩΝΟΣ - ΚΙΑΤΟΥ	66	31	502	0	67	81	76	0	37	793
Π.Κ. ΕΥΡΩΣΤΙΝΗΣ	17	0	20	0	12	0	22	0	0	54
7η Ε.Μ.Α.Κ. ΛΑΜΙΑΣ	0	0	0	0	0	0	0	0	0	0
Π.Υ. ΛΑΜΙΑΣ	39	1	93	0	44	168	35	59	0	398
Π.Κ. ΑΤΑΛΑΝΤΗΣ	27	827	376	0	58	6	284	60	0	1.611
Π.Κ. ΔΟΜΟΚΟΥ	27	5	508	0	49	16	37	40	0	654
Π.Κ. ΑΜΦΙΚΛΕΙΑΣ	27	0	38	0	7	8	31	17	0	102
Π.Κ. ΣΤΥΛΙΔΑΣ	19	1	132	0	101	0	22	1	0	256
Π.Κ. ΑΓΙΟΥ ΚΩΝΣΤΑΝΤΙΝΟΥ	13	0	30	0	1	155	29	69	0	284
Π.Κ. ΑΡΓΥΡΟΧΩΡΙΟΥ	13	0	63	0	24	12	36	1	0	137
ΒΙ.ΠΕ. ΛΑΜΙΑΣ	2	0	0	0	0	0	1	0	0	1
Π.Υ. ΜΑΚΡΑΚΩΜΗΣ	23	2	94	0	14	0	15	2	0	127
Π.Υ. ΚΑΡΠΕΝΗΣΙΟΥ	23	16	8	0	19	0	5	0	0	47
Π.Κ. ΦΟΥΡΝΑ	2	0	1	0	0	0	1	0	0	2
Π.Υ. ΑΜΦΙΣΣΑΣ	14	8	1	0	0	0	13	0	0	22
Π.Κ. ΛΙΔΩΡΙΚΙΟΥ	10	1	10	0	0	0	3	7	0	22
Π.Κ. ΠΟΛΥΔΡΟΣΟΥ	10	0	3	0	5	1	0	3	2	14
Π.Υ. ΙΤΕΑΣ	7	0	102	0	2	0	0	0	1	105
Π.Υ. ΛΙΒΑΔΕΙΑΣ	44	11	504	0	72	30	155	57	3	832
Π.Υ. ΘΗΒΑΣ	113	103	3.016	1	339	18	560	255	0	4.291
Π.Υ. ΟΙΝΟΦΥΤΩΝ	14	0	62	0	11	1	7	3	0	83
Π.Κ. ΔΕΡΒΕΝΟΧΩΡΙΩΝ	4	4	2	0	0	2	2	0	0	9
Π.Υ. ΧΑΛΚΙΔΑΣ	133	19	126	0	4	10	250	4	1	415
Π.Κ. ΚΥΜΗΣ	29	6	17.181	0	0	1	15.013	0	0	32.201
Π.Κ. ΑΛΙΒΕΡΙΟΥ	27	0	96	0	71	1	35	1	5	208
Π.Κ. ΚΑΡΥΣΤΟΥ	30	5	2.354	0	3.382	0	2.307	0	0	8.048
Π.Κ. ΣΚΥΡΟΥ	8	25	629	0	125	0	0	0	0	779
Π.Υ. ΙΣΤΙΑΙΑΣ	45	476	15	0	7	8	179	8	1	693
Π.Κ. ΛΙΜΝΗΣ	13	308	1	0	0	0	0	0	0	309
Π.Κ. ΜΑΝΤΟΥΔΙΟΥ	25	223	6	0	0	2	10	0	0	241
Π.Υ. ΕΡΜΟΥΠΟΛΗΣ	56	0	3	0	12.574	2	4	0	0	12.583
Π.Κ. ΑΝΔΡΟΥ	53	10	151	0	11.720	0	0	0	0	11.881

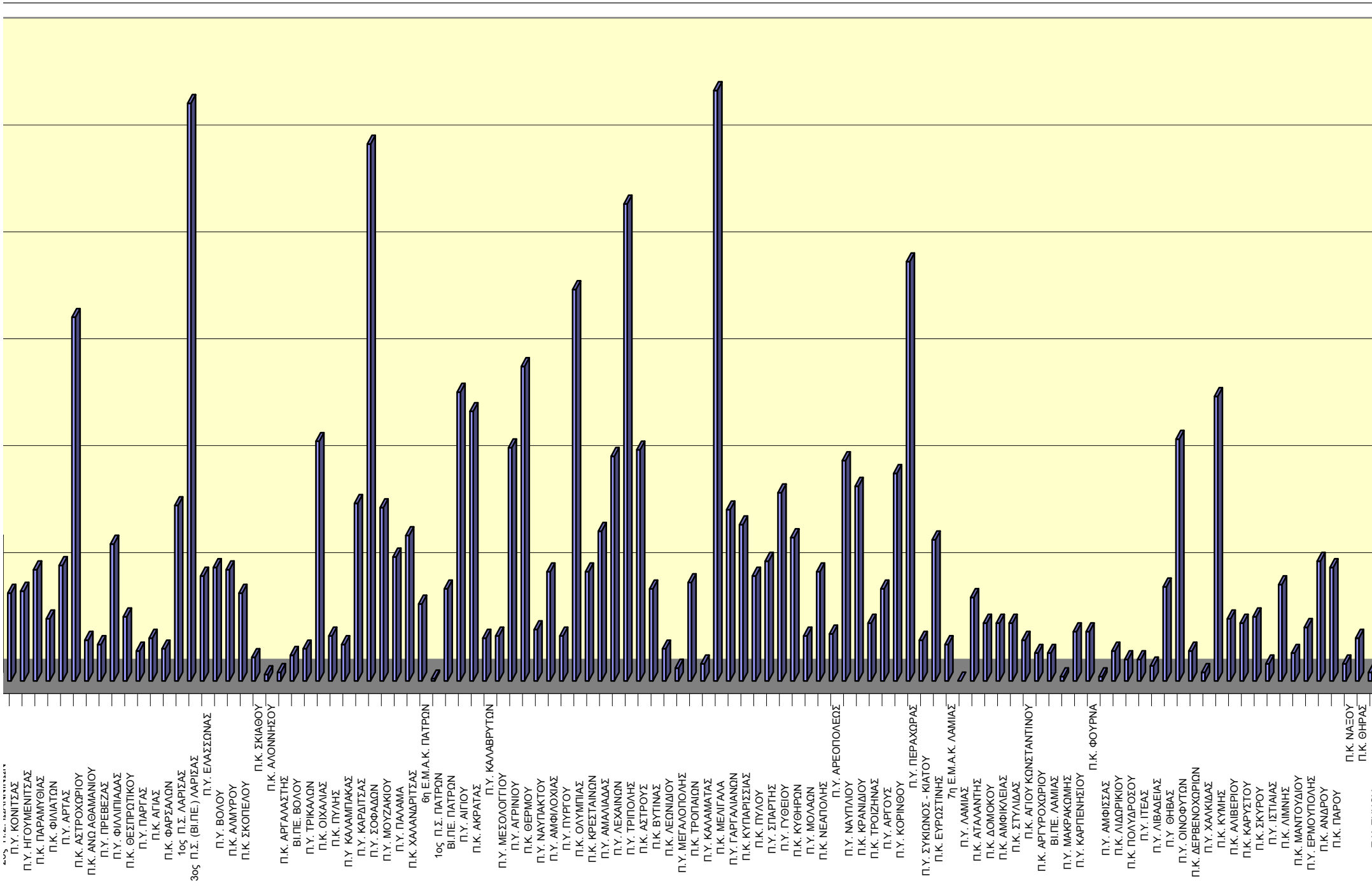
ΥΠΗΡΕΣΙΑ - ΚΛΙΜΑΚΙΟ	Αριθ- μός	ΖΗΜΙΕΣ ΣΕ ΣΤΡΕΜΜΑΤΑ								ΣΥΝΟΛΟ
		Δάση	Δασική έκταση	Άλση	Χορτ/κές εκτάσεις	Καλάμια - Βάλτοι	Γεωργικές εκτάσεις	Υπολ. Καλλιεργ.	Σκουπι- δότοποι	
Π.Κ. ΠΑΡΟΥ	8	0	0	0	40	1	0	8	0	49
Π.Κ. ΝΑΞΟΥ	20	0	0	0	1.658	0	382	0	0	2.040
Π.Κ. ΘΗΡΑΣ	4	0	0	0	10	0	0	0	0	10
Π.Κ. ΤΗΝΟΥ	15	0	0	0	241	0	43	0	0	283
Π.Υ. ΡΟΔΟΥ	40	1.166	2.130	0	3	42	10	3	6	3.360
Π.Κ. ΛΙΝΔΟΥ	13	65	21	0	5	0	275	2	0	367
Π.Κ. ΚΑΡΠΑΘΟΥ	10	0	35	0	7	0	10	0	0	53
Π.Κ. ΑΠΟΛΛΩΝΑ	27	208	1.136	0	10	19	8	0	0	1.380
Π.Υ. ΚΩ	19	3	20	0	1.207	8	57	0	7	1.303
Π.Υ. ΜΥΤΙΛΗΝΗΣ	14	0	0	0	1	21	18	0	0	41
Π.Κ. ΚΑΛΛΟΝΗΣ	39	16	73	0	279	0	8	0	0	375
Π.Κ. ΑΓΙΑΣΟΥ	8	0	3	0	22	0	5	0	1	30
Π.Κ. ΠΛΩΜΑΡΙΟΥ	12	0	0	0	0	7	6	0	10	23
Π.Υ. ΜΥΡΙΝΑΣ ΛΗΜΝΟΥ	57	0	8	0	131	35	0	29	0	203
Π.Υ. ΧΙΟΥ	22	40.002	83	0	1	0	20.023	0	0	60.108
Π.Κ. ΚΑΡΔΑΜΥΛΩΝ	28	34	27	0	35	0	34	0	0	130
Π.Κ. ΑΡΜΟΛΙΩΝ	18	2	26	0	28	0	202	0	1	259
Π.Υ. ΣΑΜΟΥ	25	1	5	0	5	40	3	1	0	55
Π.Κ. ΑΓΙΟΥ ΚΗΡΥΚΟΥ	10	0	11	0	132	0	1	0	0	144
Π.Κ. ΚΑΡΛΟΒΑΣΙΟΥ	7	1	5	0	2	0	1	1	0	10
Π.Κ. ΡΑΧΩΝ ΙΚΑΡΙΑΣ	6	0	50	0	15	0	2	0	0	67
Π.Κ. ΜΟΙΡΩΝ	58	102	12	0	290	17	225	0	0	647
Π.Κ. ΧΕΡΣΟΝΗΣΟΥ	30	15	12	0	2.489	0	108	0	0	2.623
Π.Κ. ΠΥΡΓΟΥ ΜΟΝΟΦΑΤΣΙΟΥ	97	0	160	0	617	22	135	0	0	934
Π.Κ. ΑΝΩ ΒΙΑΝΝΟΥ	26	0	1.810	0	10.154	200	8.047	0	2	20.213
1ος Π.Σ. ΗΡΑΚΛΕΙΟΥ	68	15	11	0	89	10	36	5	1	168
4ος Π.Σ. ΗΡΑΚΛΕΙΟΥ	12	0	0	0	11	8	5	0	0	23
Π.Υ. ΒΡΥΣΣΩΝ	22	21	64	0	25	18	32	3	1	164
Π.Κ. ΚΑΝΤΑΝΟΥ	31	0	124	0	13	0	20	0	1	158
1ος Π.Σ. ΧΑΝΙΩΝ	95	139	1.921	0	1.167	4	125	0	0	3.357
Π.Υ. ΚΑΣΤΕΛΛΙΟΥ	66	0	3.186	0	3.402	7	1.543	1	4	8.144
Π.Υ. ΡΕΘΥΜΝΗΣ	48	102	334	0	1.351	3	243	0	0	2.033
Π.Κ. ΣΠΗΛΙΟΥ	31	3	641	0	3.150	2	8.025	0	1	11.822
Π.Κ. ΓΑΡΑΖΟΥ	30	42	1	0	112	0	7	0	0	163
Π.Κ. ΠΕΡΑΜΑΤΟΣ	20	8	15	0	169	1	16	0	0	209
Π.Κ. ΑΓ. ΦΩΤΕΙΝΗΣ	54	75	70	0	2.188	1	47	0	0	2.380
Π.Κ. ΕΠΙΣΚΟΠΗΣ	17	15	0	0	55	2	95	0	0	167
Π.Υ. ΑΓ.ΝΙΚΟΛΑΟΥ	55	0	1.254	0	1.648	0	41	2	0	2.944
Π.Κ. ΤΖΕΡΜΙΑΔΟΥ	17	0	73	0	27	2	27	0	0	129
Π.Υ. ΙΕΡΑΠΕΤΡΑΣ	51	0	334	0	245	1	760	1	0	1.342
Π.Κ. ΣΗΤΕΙΑΣ	46	42	580	0	3.306	2	543	0	0	4.473
Π.Κ. ΘΥΝΑΛΙΩΝ	25	0	60	0	59	3	46	0	0	167
Π.Κ. ΑΡΓΥΡΑΔΩΝ	19	0	0	0	20	3	3	0	0	25
Π.Κ. ΓΑΙΟΥ ΠΑΞΩΝ	6	0	3	0	0	0	0	0	0	3
1ος Π.Σ. ΚΕΡΚΥΡΑΣ	48	0	1	1	56	33	5	0	0	96
Π.Υ. ΛΕΥΚΑΔΑΣ	63	0	47	0	85	2	53	3	16	205
Π.Κ. ΒΑΣΙΛΙΚΗΣ	8	0	72	0	5	0	2	2	0	80
Π.Υ. ΑΡΓΟΣΤΟΛΙΟΥ	90	0	1.357	0	107	0	887	1	0	2.352
Π.Κ. ΣΑΜΗΣ	24	0	556	0	3	0	112	0	0	671
Π.Κ. ΙΘΑΚΗΣ	4	0	6	0	0	0	1	0	0	7
Π.Κ. ΛΗΞΟΥΡΙΟΥ	60	0	179	0	26	9	36	8	0	259
Π.Υ. ΖΑΚΥΝΘΟΥ	107	0	3.278	0	0	9	190	3	0	3.480
Π.Κ. ΕΛΑΤΙΩΝ	22	0	875	0	1	0	55	0	0	931
ΣΥΝΟΛΟ	10.476	98.160	158.666	56	111.580	7.046	97.098	27.160	640	500.406

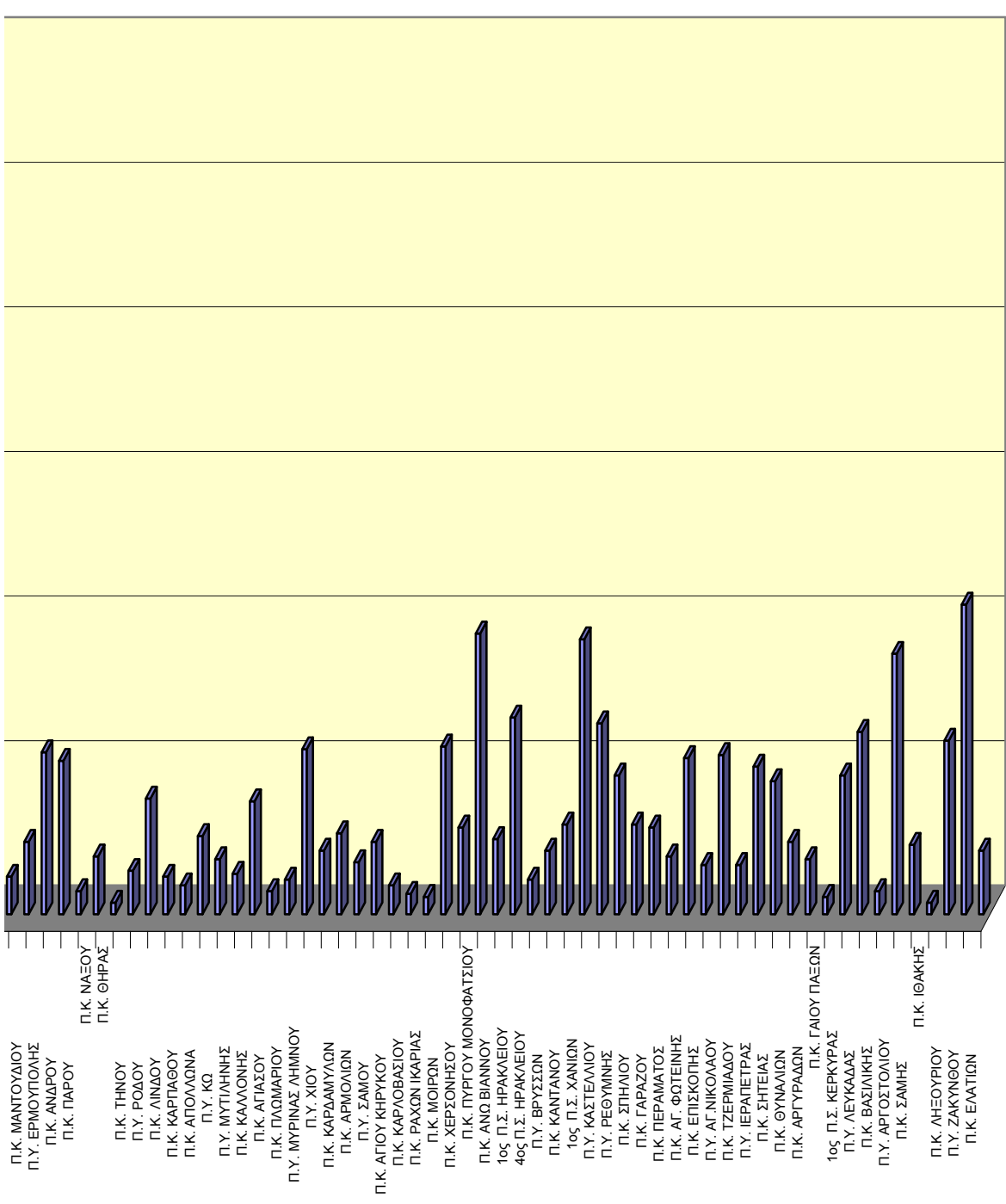
ΑΡΙΘΜΟΣ ΠΥΡΚΑΓΙΩΝ ΑΝΑ ΥΠΗΡΕΣΙΑ

300
250
200
150
100
50
0

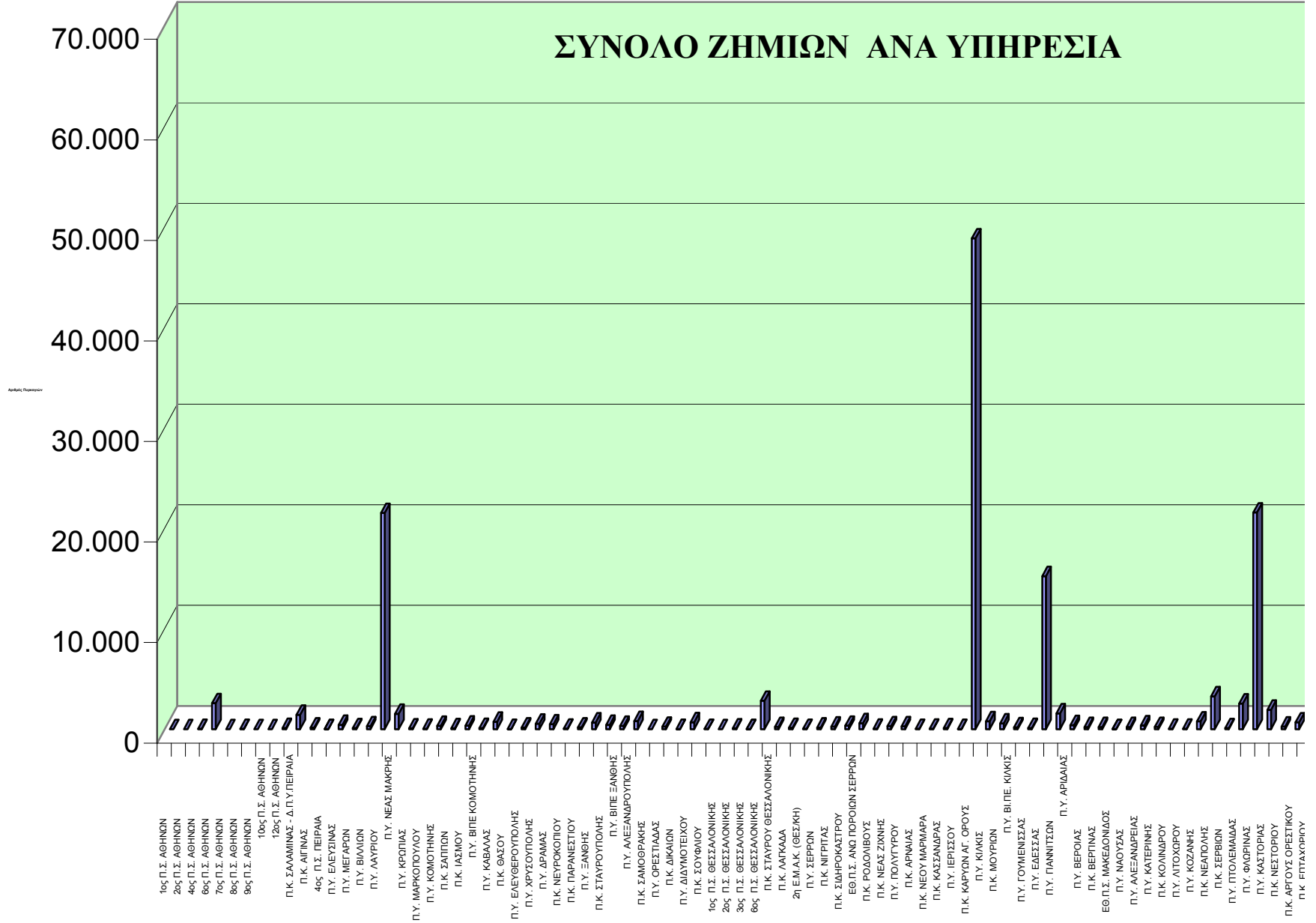
1ος Π.Σ. ΑΘΗΝΩΝ
2ος Π.Σ. ΑΘΗΝΩΝ
4ος Π.Σ. ΑΘΗΝΩΝ
6ος Π.Σ. ΑΘΗΝΩΝ
7ος Π.Σ. ΑΘΗΝΩΝ
8ος Π.Σ. ΑΘΗΝΩΝ
9ος Π.Σ. ΑΘΗΝΩΝ
10ος Π.Σ. ΑΘΗΝΩΝ
12ος Π.Σ. ΑΘΗΝΩΝ
Π.Κ. ΣΑΛΑΜΙΝΑΣ - Δ.Π.Υ. ΠΕΙΡΑΙΑ
Π.Κ. ΑΙΓΙΝΑΣ
4ος Π.Σ. ΠΕΙΡΑΙΑ
Π.Υ. ΕΛΕΥΣΙΝΑΣ
Π.Υ. ΜΕΓΑΡΩΝ
Π.Υ. ΒΙΛΛΙΩΝ
Π.Υ. ΛΑΥΡΙΟΥ
Π.Υ. ΝΕΑΣ ΜΑΚΡΗΣ
Π.Υ. ΚΡΟΠΙΑΣ
Π.Υ. ΜΑΡΚΟΠΟΥΛΟΥ
Π.Υ. ΚΟΜΟΤΗΝΗΣ
Π.Κ. ΖΑΓΓΙΩΝ
Π.Κ. ΙΑΣΜΟΥ
Π.Υ. ΒΙΠΕ ΚΟΜΟΤΗΝΗΣ
Π.Υ. ΚΑΒΑΛΑΣ
Π.Κ. ΘΑΣΟΥ
Π.Υ. ΕΛΕΥΘΕΡΟΥΠΟΛΗΣ
Π.Υ. ΧΡΥΣΟΥΠΟΛΗΣ
Π.Υ. ΔΡΑΜΑΣ
Π.Κ. ΝΕΥΡΟΚΟΠΙΟΥ
Π.Κ. ΠΑΡΑΝΕΣΤΙΟΥ
Π.Υ. ΞΑΝΘΗΣ
Π.Κ. ΣΤΑΥΡΟΥΠΟΛΗΣ
Π.Υ. ΒΙΠΕ ΞΑΝΘΗΣ
Π.Υ. ΑΛΕΞΑΝΔΡΟΥΠΟΛΗΣ
Π.Κ. ΣΑΜΟΘΡΑΚΗΣ
Π.Υ. ΟΡΕΣΤΙΑΔΑΣ
Π.Κ. ΔΙΚΑΙΩΝ
Π.Υ. ΔΙΑΥΜΟΤΕΙΧΟΥ
Π.Κ. ΣΟΥΦΛΙΟΥ
1ος Π.Σ. ΘΕΣΣΑΛΟΝΙΚΗΣ
2ος Π.Σ. ΘΕΣΣΑΛΟΝΙΚΗΣ
3ος Π.Σ. ΘΕΣΣΑΛΟΝΙΚΗΣ
6ος Π.Σ. ΘΕΣΣΑΛΟΝΙΚΗΣ
Π.Κ. ΣΤΑΥΡΟΥ ΘΕΣΣΑΛΟΝΙΚΗΣ
Π.Κ. ΛΑΓΚΑΔΑ
2η Ε.Μ.Α.Κ. (ΘΕΣΣ/ΚΗ)
Π.Υ. ΣΕΡΡΩΝ
Π.Κ. ΝΙΓΡΙΤΑΣ
Π.Κ. ΣΙΔΗΡΟΚΑΣΤΡΟΥ
ΕΘ.Π.Σ. ΑΝΘ. ΠΟΡΟΙΩΝ ΣΕΡΡΩΝ
Π.Κ. ΡΟΔΟΛΙΒΟΥΣ
Π.Κ. ΝΕΑΣ ΖΙΧΗΣ
Π.Υ. ΠΟΛΥΓΥΡΟΥ
Π.Κ. ΑΡΝΑΣ
Π.Κ. ΝΕΟΥ ΜΑΡΜΑΡΑ
Π.Κ. ΚΑΣΣΑΝΔΡΑΣ
Π.Υ. ΙΕΡΗΣΣΟΥ
Π.Κ. ΚΑΡΥΩΝ ΑΓ. ΟΡΟΥΣ
Π.Υ. ΚΙΛΙΚΙΣ
Π.Κ. ΜΟΥΡΙΩΝ
Π.Υ. ΒΙΠΕ ΚΙΛΙΚΙΣ
Π.Υ. ΓΟΥΜΕΝΙΣΣΑΣ
Π.Υ. ΕΔΕΣΣΑΣ
Π.Υ. ΓΙΑΝΝΙΤΣΙΩΝ
Π.Υ. ΑΡΙΔΑΙΑΣ
Π.Υ. ΒΕΡΟΙΑΣ
Π.Κ. ΒΕΡΤΙΝΑΣ
ΕΘ.Π.Σ. ΜΑΚΕΔΟΝΙΔΟΣ
Π.Υ. ΝΑΟΥΣΑΣ
Π.Υ. ΑΛΕΞΑΝΔΡΕΙΑΣ
Π.Υ. ΚΑΤΕΡΙΝΗΣ
Π.Κ. ΚΟΛΙΝΔΑΡΟΥ
Π.Υ. ΛΙΤΟΧΩΡΟΥ
Π.Υ. ΚΟΖΑΝΗΣ
Π.Κ. ΝΕΑΠΟΛΗΣ
Π.Κ. ΣΕΡΒΙΩΝ
Π.Υ. ΠΤΟΛΕΜΑΙΔΑΣ
Π.Υ. ΦΛΩΡΙΝΑΣ
Π.Υ. ΚΑΣΤΟΡΙΑΣ
Π.Κ. ΝΕΣΤΟΡΙΟΥ
Π.Κ. ΑΡΓΟΥΣ ΟΡΕΣΤΙΚΟΥ
Π.Κ. ΕΠΙΤΑΧΩΡΙΟΥ
Π.Υ. ΓΡΕΒΕΝΩΝ
Π.Κ. ΔΕΣΚΑΤΗΣ
Π.Κ. ΠΕΡΙΒΟΛΙΟΥ
Π.Κ. ΚΡΑΝΙΑΣ
Π.Κ. ΜΕΤΣΟΒΟΥ
Π.Κ. ΔΕΛΒΙΝΑΚΙΟΥ
Π.Κ. ΜΗΛΙΣΤΑΔΩΝ
3ος Π.Σ. (Β.Π.Ε.) ΙΩΑΝΝΙΝΩΝ
5η Ε.Μ.Α.Κ. ΙΩΑΝΝΙΝΩΝ
1ος Π.Σ. ΙΩΑΝΝΙΝΩΝ
2ος Π.Σ. ΙΩΑΝΝΙΝΩΝ
Π.Υ. ΚΟΝΙΤΣΑΣ

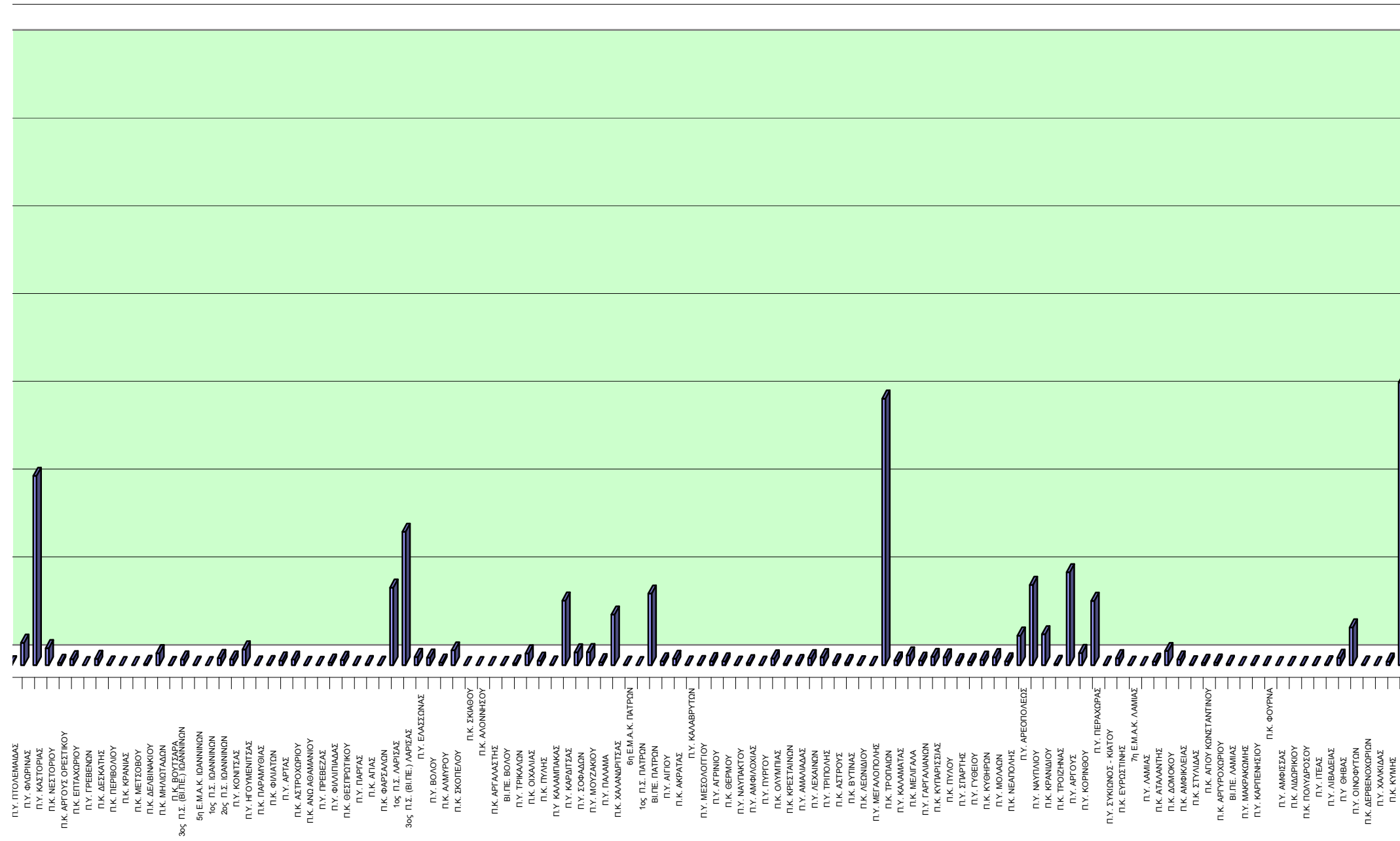


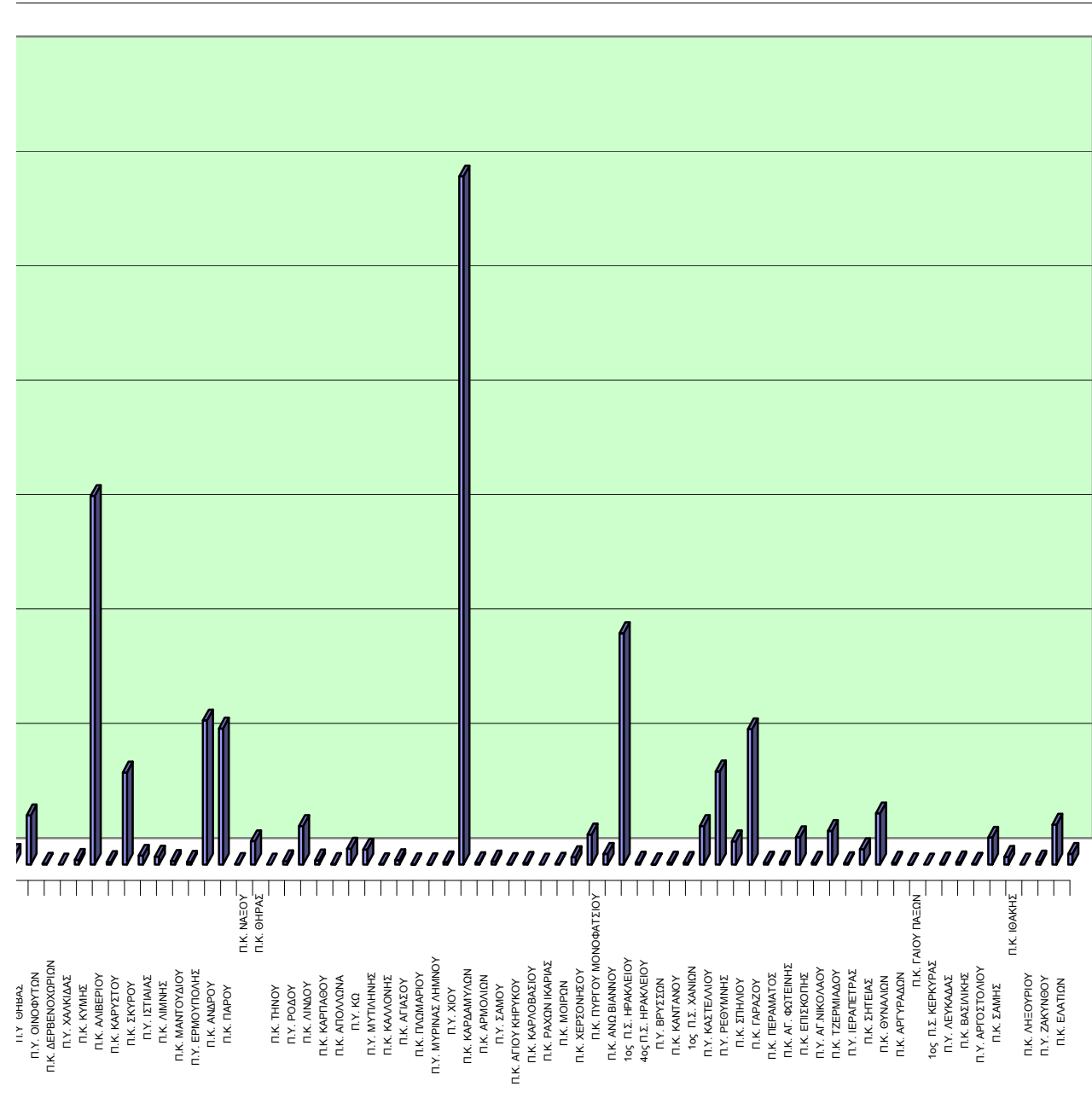




ΣΥΝΟΛΟ ΖΗΜΙΩΝ ΑΝΑ ΥΠΗΡΕΣΙΑ







ΥΠΗΡΕΣΙΑ - ΚΛΙΜΑΚΙΟ	ΥΠΗΡΕΣΙΑ ΠΟΥ ΑΝΗΚΕΙ	ΠΡΟΣΩΠΙΚΟ					ΣΥΝΟΛΟ
		ΠΥΡΟΣ. ΣΩΜΑ	ΠΕΖΟΠΟΡΑ ΤΜΗΜΑΤΑ	ΕΘΕΛΟ-ΝΤΕΣ	ΣΤΡΑΤΟΣ	ΆΛΛΕΣ ΔΥΝΑΜΕΙΣ	
1ος Π.Σ. ΑΘΗΝΩΝ		0	0	0	0	0	0
2ος Π.Σ. ΑΘΗΝΩΝ		0	0	0	0	0	0
4ος Π.Σ. ΑΘΗΝΩΝ		42	17	21	0	17	97
6ος Π.Σ. ΑΘΗΝΩΝ		426	80	148	0	35	689
7ος Π.Σ. ΑΘΗΝΩΝ		12	0	0	0	14	26
8ος Π.Σ. ΑΘΗΝΩΝ		80	0	74	0	28	182
9ος Π.Σ. ΑΘΗΝΩΝ		0	0	0	0	0	0
10ος Π.Σ. ΑΘΗΝΩΝ		21	0	0	20	0	41
12ος Π.Σ. ΑΘΗΝΩΝ		135	2	14	0	53	204
Π.Κ. ΣΑΛΑΜΙΝΑΣ - Δ.Π.Υ.ΠΕΙΡΑΙΑ	Δ.Π.Υ. ΠΕΙΡΑΙΑ	226	55	65	36	31	413
Π.Κ. ΑΙΓΙΝΑΣ	Δ.Π.Υ. ΠΕΙΡΑΙΑ	54	0	3	0	0	57
4ος Π.Σ. ΠΕΙΡΑΙΑ		55	0	0	2	11	68
Π.Υ. ΕΛΕΥΣΙΝΑΣ		269	142	4	0	13	428
Π.Κ. ΒΙΛΛΙΩΝ	Π.Υ. ΕΛΕΥΣΙΝΑΣ	291	8	41	25	15	380
Π.Υ. ΜΕΓΑΡΩΝ		23	30	0	0	4	57
Π.Υ. ΛΑΥΡΙΟΥ		788	108	87	0	236	1.219
Π.Υ. ΝΕΑΣ ΜΑΚΡΗΣ		152	80	30	2	52	316
Π.Υ. ΚΡΩΠΙΑΣ		158	0	35	0	3	196
Π.Υ. ΜΑΡΚΟΠΟΥΛΟΥ		69	1	14	0	12	96
Π.Υ. ΚΟΜΟΤΗΝΗΣ		323	15	0	0	2	340
Π.Κ. ΣΑΠΠΩΝ	Π.Υ. ΚΟΜΟΤΗΝΗΣ	111	0	0	0	2	113
Π.Κ. ΙΑΣΜΟΥ	Π.Υ. ΚΟΜΟΤΗΝΗΣ	120	0	0	0	2	122
Π.Υ. ΒΙ.ΠΕ. ΚΟΜΟΤΗΝΗΣ		33	0	0	0	0	33
Π.Υ. ΚΑΒΑΛΑΣ		191	74	8	0	113	386
Π.Κ. ΘΑΣΟΥ	Π.Υ. ΚΑΒΑΛΑΣ	41	0	2	0	6	49
Π.Υ. ΕΛΕΥΘΕΡΟΥΠΟΛΗΣ		236	0	2	0	54	292
Π.Υ. ΧΡΥΣΟΥΠΟΛΗΣ		92	0	0	0	3	95
Π.Υ. ΔΡΑΜΑΣ		501	53	13	2	9	578
Π.Κ. ΝΕΥΡΟΚΟΠΙΟΥ	Π.Υ. ΔΡΑΜΑΣ	68	0	0	0	0	68
Π.Κ. ΠΑΡΑΝΕΣΤΙΟΥ	Π.Υ. ΔΡΑΜΑΣ	146	104	0	0	7	257
Π.Υ. ΞΑΝΘΗΣ		372	49	1	12	38	472
Π.Κ. ΣΤΑΥΡΟΥΠΟΛΗΣ	Π.Υ. ΞΑΝΘΗΣ	121	0	0	0	14	135
Π.Υ. ΒΙ.ΠΕ. ΞΑΝΘΗΣ		95	0	0	0	5	100
Π.Υ. ΑΛΕΞΑΝΔΡΟΥΠΟΛΗΣ		290	51	10	36	22	409
Π.Κ. ΣΑΜΟΘΡΑΚΗΣ	Π.Υ. ΑΛΕΞΑΝΔΡΟΥΠΟΛΗΣ	32	0	2	6	7	47
Π.Υ. ΟΡΕΣΤΙΑΔΑΣ		92	0	0	0	0	92
Π.Κ. ΔΙΚΑΙΩΝ	Π.Υ. ΟΡΕΣΤΙΑΔΑΣ	16	0	0	0	0	16
Π.Υ. ΔΙΔΥΜΟΤΕΙΧΟΥ		142	10	4	46	3	205
Π.Κ. ΣΟΥΦΛΙΟΥ	Π.Υ. ΔΙΔΥΜΟΤΕΙΧΟΥ	72	33	2	0	5	112
Π.Κ. ΣΤΑΥΡΟΥ ΘΕΣΣΑΛΟΝΙΚΗΣ	Δ.Π.Υ. ΘΕΣΣΑΛΟΝΙΚΗΣ	195	16	10	0	7	228
Π.Κ. ΛΑΓΚΑΔΑ	Δ.Π.Υ. ΘΕΣΣΑΛΟΝΙΚΗΣ	93	29	8	0	0	130
1ος Π.Σ. ΘΕΣΣΑΛΟΝΙΚΗΣ		30	0	0	0	0	30
2ος Π.Σ. ΘΕΣΣΑΛΟΝΙΚΗΣ		162	51	50	0	54	317
3ος Π.Σ. ΘΕΣΣΑΛΟΝΙΚΗΣ		74	0	2	0	3	79
6ος Π.Σ. ΘΕΣΣΑΛΟΝΙΚΗΣ		400	0	3	0	5	408
2η Ε.Μ.Α.Κ. (ΘΕΣ/ΚΗ)		64	0	6	0	0	70
Π.Υ. ΣΕΡΡΩΝ		244	0	0	0	0	244
Π.Κ. ΝΙΓΡΙΤΑΣ	Π.Υ. ΣΕΡΡΩΝ	202	15	0	0	2	219
Π.Κ. ΣΙΔΗΡΟΚΑΣΤΡΟΥ	Π.Υ. ΣΕΡΡΩΝ	254	0	0	0	0	254
ΕΘ.Π.Σ. ΑΝΩ ΠΟΡΟΙΩΝ ΣΕΡΡΩΝ	Π.Υ. ΣΕΡΡΩΝ	237	0	0	0	0	237
Π.Κ. ΡΟΔΟΛΙΒΟΥΣ	Π.Υ. ΣΕΡΡΩΝ	64	0	0	0	0	64
Π.Κ. ΝΕΑΣ ΖΙΧΝΗΣ	Π.Υ. ΣΕΡΡΩΝ	168	0	0	0	0	168
Π.Υ. ΠΟΛΥΓΥΡΟΥ		236	49	5	0	4	294
Π.Κ. ΚΑΡΥΩΝ ΑΓ. ΟΡΟΥΣ	Π.Υ. ΠΟΛΥΓΥΡΟΥ	139	75	126	314	21	675
Π.Κ. ΝΕΟΥ ΜΑΡΜΑΡΑ	Π.Υ. ΠΟΛΥΓΥΡΟΥ	118	38	14	0	32	202
Π.Κ. ΚΑΣΣΑΝΔΡΑΣ	Π.Υ. ΠΟΛΥΓΥΡΟΥ	245	3	38	0	18	304
Π.Υ. ΙΕΡΙΣΣΟΥ		90	0	0	0	5	95
Π.Κ. ΑΡΝΑΙΑΣ	Π.Υ. ΠΟΛΥΓΥΡΟΥ	65	8	0	0	0	73
Π.Υ. ΚΙΛΚΙΣ		338	0	3	0	4	345
Π.Κ. ΜΟΥΡΙΩΝ	Π.Υ. ΚΙΛΚΙΣ	94	11	3	0	0	108
Π.Υ. ΒΙ.ΠΕ. ΚΙΛΚΙΣ		114	31	3	0	2	150
Π.Υ. ΓΟΥΜΕΝΙΣΣΑΣ		255	0	9	0	7	271
Π.Υ. ΕΔΕΣΣΑΣ		818	115	2	0	0	935

ΥΠΗΡΕΣΙΑ - ΚΛΙΜΑΚΙΟ	ΥΠΗΡΕΣΙΑ ΠΟΥ ΑΝΗΚΕΙ	ΠΡΟΣΩΠΙΚΟ					ΣΥΝΟΛΟ
		ΠΥΡΟΣ. ΣΩΜΑ	ΠΕΖΟΠΟΡΑ ΤΜΗΜΑΤΑ	ΕΘΕΛΟ-ΝΤΕΣ	ΣΤΡΑΤΟΣ	ΆΛΛΕΣ ΔΥΝΑΜΕΙΣ	
Π.Υ. ΓΙΑΝΝΙΤΣΩΝ		760	5	3	0	1	769
Π.Υ. ΑΡΙΔΑΙΑΣ		283	22	0	0	0	305
Π.Υ. ΒΕΡΟΙΑΣ		275	0	0	0	15	290
Π.Κ. ΒΕΡΓΙΝΑΣ	Π.Υ. ΒΕΡΟΙΑΣ	177	6	21	3	2	209
ΕΘ.Π.Σ. ΜΑΚΕΔΟΝΙΔΟΣ	Π.Υ. ΒΕΡΟΙΑΣ	45	0	5	0	0	50
Π.Υ. ΝΑΟΥΣΑΣ		166	0	0	0	7	173
Π.Υ. ΑΛΕΞΑΝΔΡΕΙΑΣ		170	0	0	0	0	170
Π.Υ. ΚΑΤΕΡΙΝΗΣ		223	37	0	0	10	270
Π.Κ. ΚΟΛΙΝΔΡΟΥ	Π.Υ. ΚΑΤΕΡΙΝΗΣ	31	0	0	0	0	31
Π.Υ. ΛΙΤΟΧΩΡΟΥ		78	56	10	0	3	147
Π.Υ. ΚΟΖΑΝΗΣ		167	9	0	0	3	179
Π.Κ. ΝΕΑΠΟΛΗΣ	Π.Υ. ΚΟΖΑΝΗΣ	187	32	0	0	26	245
Π.Κ. ΣΕΡΒΙΩΝ	Π.Υ. ΚΟΖΑΝΗΣ	109	0	0	0	0	109
Π.Υ. ΠΤΟΛΕΜΑΙΔΑΣ		174	34	0	0	26	234
Π.Υ. ΦΛΩΡΙΝΑΣ		305	254	0	23	46	628
Π.Υ. ΚΑΣΤΟΡΙΑΣ		367	24	0	2	11	404
Π.Κ. ΝΕΣΤΟΡΙΟΥ	Π.Υ. ΚΑΣΤΟΡΙΑΣ	120	25	0	0	0	145
Π.Κ. ΑΡΓΟΥΣ ΟΡΕΣΤΙΚΟΥ	Π.Υ. ΚΑΣΤΟΡΙΑΣ	192	0	0	0	1	193
Π.Κ. ΕΠΤΑΧΩΡΙΟΥ	Π.Υ. ΚΑΣΤΟΡΙΑΣ	3	0	0	0	0	3
Π.Υ. ΓΡΕΒΕΝΩΝ		254	24	0	0	0	278
Π.Κ. ΔΕΣΚΑΤΗΣ	Π.Υ. ΓΡΕΒΕΝΩΝ	64	0	0	0	0	64
Π.Κ. ΠΕΡΙΒΟΛΙΟΥ	Π.Υ. ΓΡΕΒΕΝΩΝ	0	0	0	0	0	0
Π.Κ. ΚΡΑΝΙΑΣ	Π.Υ. ΓΡΕΒΕΝΩΝ	7	0	0	0	0	7
5η Ε.Μ.Α.Κ. (ΙΩΑΝΝΙΝΩΝ)		0	0	0	0	0	0
1ος Π.Σ. ΙΩΑΝΝΙΝΩΝ		405	42	17	0	4	468
Π.Κ. ΜΕΤΣΟΒΟΥ	Δ.Π.Υ. ΙΩΑΝΝΙΝΩΝ	93	0	0	0	0	93
Π.Κ. ΔΕΛΒΙΝΑΚΙΟΥ	Δ.Π.Υ. ΙΩΑΝΝΙΝΩΝ	311	51	0	0	0	362
Π.Κ. ΜΗΛΙΩΤΑΔΩΝ	Δ.Π.Υ. ΙΩΑΝΝΙΝΩΝ	67	0	0	0	3	70
Π.Κ. ΒΟΥΤΣΑΡΑ	Δ.Π.Υ. ΙΩΑΝΝΙΝΩΝ	224	66	0	0	0	290
2ος Π.Σ. ΙΩΑΝΝΙΝΩΝ		220	133	1	0	10	364
3ος Π.Σ. (ΒΙ.ΠΕ.) ΙΩΑΝΝΙΝΩΝ		45	15	0	0	0	60
Π.Υ. ΚΟΝΙΤΣΑΣ		261	96	0	0	0	357
Π.Υ. ΗΓΟΥΜΕΝΙΤΣΑΣ		178	14	5	0	3	200
Π.Κ. ΠΑΡΑΜΥΘΙΑΣ	Π.Υ. ΗΓΟΥΜΕΝΙΤΣΑΣ	186	0	0	0	2	188
Π.Κ. ΦΙΛΙΑΤΩΝ	Π.Υ. ΗΓΟΥΜΕΝΙΤΣΑΣ	351	9	16	0	0	376
Π.Υ. ΑΡΤΑΣ		653	0	3	0	8	664
Π.Κ. ΑΣΤΡΟΧΩΡΙΟΥ	Π.Υ. ΑΡΤΑΣ	64	0	0	0	0	64
Π.Κ. ΑΝΩ ΑΘΑΜΑΝΙΟΥ	Π.Υ. ΑΡΤΑΣ	56	0	0	0	3	59
Π.Υ. ΠΡΕΒΕΖΑΣ		318	8	0	0	14	340
Π.Υ. ΦΙΛΛΙΠΙΑΔΑΣ		222	0	1	0	0	223
Π.Κ. ΘΕΣΠΡΩΤΙΚΟΥ	Π.Υ. ΦΙΛΛΙΠΙΑΔΑΣ	56	0	0	0	0	56
Π.Υ. ΠΑΡΓΑΣ		141	20	0	0	1	162
Π.Κ. ΑΓΙΑΣ	Δ.Π.Υ. ΛΑΡΙΣΑΣ	82	0	0	0	0	82
Π.Κ. ΦΑΡΣΑΛΩΝ	Δ.Π.Υ. ΛΑΡΙΣΑΣ	323	19	0	0	0	342
1ος Π.Σ. ΛΑΡΙΣΑΣ		906	111	14	30	6	1.067
3ος Π.Σ. (ΒΙ.ΠΕ.) ΛΑΡΙΣΑΣ		178	15	21	0	2	216
Π.Υ. ΕΛΑΣΣΩΝΑΣ (ΚΛΙΜΑΚΙΟ ΑΠΟ 6)	Δ.Π.Υ. ΛΑΡΙΣΑΣ	286	105	0	0	2	393
Π.Υ. ΒΟΛΟΥ		568	103	33	0	29	733
Π.Κ. ΑΛΜΥΡΟΥ	Π.Υ. ΒΟΛΟΥ	305	33	0	0	0	338
Π.Κ. ΣΚΟΠΕΛΟΥ	Π.Υ. ΒΟΛΟΥ	91	0	0	0	2	93
Π.Υ. ΣΚΙΑΘΟΥ	Π.Υ. ΒΟΛΟΥ	31	0	0	0	0	31
Π.Κ. ΑΛΟΝΝΗΣΟΥ	Π.Υ. ΒΟΛΟΥ	48	0	0	0	22	70
Π.Κ. ΑΡΓΑΛΑΣΤΗΣ	Π.Υ. ΒΟΛΟΥ	98	5	6	0	0	109
2ος Π.Σ. ΒΟΛΟΥ (ΒΙ.ΠΕ.)		118	27	0	0	0	145
Π.Υ. ΤΡΙΚΑΛΩΝ		418	0	7	0	4	429
Π.Κ. ΟΙΧΑΛΙΑΣ	Π.Υ. ΤΡΙΚΑΛΩΝ	141	27	2	0	6	176
Π.Κ. ΠΥΛΗΣ	Π.Υ. ΤΡΙΚΑΛΩΝ	73	8	0	0	2	83
Π.Υ. ΚΑΛΑΜΠΑΚΑΣ		977	265	1	140	37	1.420
Π.Υ. ΚΑΡΔΙΤΣΑΣ		636	0	5	0	0	641
Π.Υ. ΣΟΦΑΔΩΝ		188	0	0	0	0	188
Π.Υ. ΜΟΥΖΑΚΙΟΥ		172	0	0	0	5	177
Π.Υ. ΠΑΛΑΜΑ		170	5	0	0	2	177
Π.Κ. ΧΑΛΑΝΔΡΙΤΣΑΣ	Δ.Π.Υ. ΠΑΤΡΩΝ	155	20	0	0	0	175
6η Ε.Μ.Α.Κ. ΠΑΤΡΩΝ		5	0	0	0	0	5
1ος Π.Σ. ΠΑΤΡΩΝ		522	169	40	33	63	827
ΒΙ.ΠΕ. ΠΑΤΡΩΝ		547	49	38	10	13	657
Π.Υ. ΑΙΓΙΟΥ		587	32	0	0	19	638

ΥΠΗΡΕΣΙΑ - ΚΛΙΜΑΚΙΟ	ΥΠΗΡΕΣΙΑ ΠΟΥ ΑΝΗΚΕΙ	ΠΡΟΣΩΠΙΚΟ					ΣΥΝΟΛΟ
		ΠΥΡΟΣ. ΣΩΜΑ	ΠΕΖΟΠΟΡΑ ΤΜΗΜΑΤΑ	ΕΘΕΛΟ-ΝΤΕΣ	ΣΤΡΑΤΟΣ	ΆΛΛΕΣ ΔΥΝΑΜΕΙΣ	
Π.Κ. ΑΚΡΑΤΑΣ	Π.Υ. ΑΙΓΙΟΥ	136	7	4	0	6	153
Π.Υ. ΚΑΛΑΒΡΥΤΩΝ		95	0	0	0	1	96
Π.Υ. ΜΕΣΟΛΟΓΓΙΟΥ		483	0	23	0	2	508
Π.Υ. ΑΓΡΙΝΙΟΥ		791	25	6	0	11	833
Π.Κ. ΘΕΡΜΟΥ	Π.Υ. ΑΓΡΙΝΙΟΥ	99	0	4	0	11	114
Π.Υ. ΝΑΥΠΑΚΤΟΥ		275	14	0	0	0	289
Π.Υ. ΑΜΦΙΛΟΧΙΑΣ		99	0	0	0	0	99
Π.Υ. ΠΥΡΓΟΥ		961	10	12	0	78	1.061
Π.Κ. ΟΛΥΜΠΙΑΣ	Π.Υ. ΠΥΡΓΟΥ	284	24	12	0	23	343
Π.Κ. ΚΡΕΣΤΑΙΝΩΝ	Π.Υ. ΠΥΡΓΟΥ	420	0	12	0	13	445
Π.Υ. ΑΜΑΛΙΑΔΑΣ		499	11	14	0	15	539
Π.Υ. ΛΕΧΑΙΝΩΝ		895	33	27	0	20	975
Π.Υ. ΤΡΙΠΟΛΗΣ		684	53	0	0	28	765
Π.Κ. ΑΣΤΡΟΥΣ	Π.Υ. ΤΡΙΠΟΛΗΣ	177	0	5	0	35	217
Π.Κ. ΒΥΤΙΝΑΣ	Π.Υ. ΤΡΙΠΟΛΗΣ	129	30	0	0	47	206
Π.Κ. ΛΕΩΝΙΔΙΟΥ	Π.Υ. ΤΡΙΠΟΛΗΣ	30	0	15	0	5	50
Π.Υ. ΜΕΓΑΛΟΠΟΛΗΣ		410	104	30	0	23	567
Π.Κ. ΤΡΟΠΑΙΩΝ	Π.Υ. ΜΕΓΑΛΟΠΟΛΗΣ	106	28	0	0	5	139
Π.Υ. ΚΑΛΑΜΑΤΑΣ		1314	57	49	0	95	1.515
Π.Κ. ΜΕΛΙΓΑΛΑ	Π.Υ. ΚΑΛΑΜΑΤΑΣ	397	30	0	0	64	491
Π.Υ. ΓΑΡΓΑΛΙΑΝΩΝ		465	16	0	0	42	523
Π.Κ. ΚΥΠΑΡΙΣΣΙΑΣ	Π.Υ. ΓΑΡΓΑΛΙΑΝΩΝ	270	30	5	0	19	324
Π.Κ. ΠΥΛΟΥ	Π.Υ. ΓΑΡΓΑΛΙΑΝΩΝ	264	0	1	0	11	276
Π.Υ. ΣΠΑΡΤΗΣ		581	0	3	0	45	629
Π.Υ. ΓΥΘΕΙΟΥ		561	1	21	0	20	603
Π.Κ. ΚΥΘΗΡΩΝ	Π.Υ. ΓΥΘΕΙΟΥ	212	11	0	0	43	266
Π.Υ. ΜΟΛΑΩΝ		307	10	0	0	42	359
Π.Κ. ΝΕΑΠΟΛΗΣ	Π.Υ. ΜΟΛΑΩΝ	167	10	0	0	20	197
Π.Υ. ΑΡΕΟΠΟΛΕΩΣ		1398	189	50	1	146	1.784
Π.Υ. ΝΑΥΠΛΙΟΥ		706	19	21	0	69	815
Π.Κ. ΚΡΑΝΙΔΙΟΥ	Π.Υ. ΝΑΥΠΛΙΟΥ	135	0	0	0	3	138
Π.Κ. ΤΡΟΙΖΗΝΑΣ	Π.Υ. ΝΑΥΠΛΙΟΥ	365	62	9	0	65	501
Π.Υ. ΑΡΓΟΥΣ		791	16	3	3	21	834
Π.Υ. ΚΟΡΙΝΘΟΥ		1412	176	221	37	146	1.992
Π.Κ. ΠΕΡΑΧΩΡΑΣ	Π.Υ. ΚΟΡΙΝΘΟΥ	103	0	29	0	51	183
Π.Υ. ΣΥΚΙΩΝΟΣ - ΚΙΑΤΟΥ		696	46	29	0	54	825
Π.Κ. ΕΥΡΩΣΤΙΝΗΣ	Π.Υ. ΣΥΚΙΩΝΟΣ - ΚΙΑΤΟΥ	124	0	4	0	0	128
7η Ε.Μ.Α.Κ. ΛΑΜΙΑΣ		0	0	0	0	0	0
Π.Υ. ΛΑΜΙΑΣ		245	35	1	0	2	283
Π.Κ. ΑΤΑΛΑΝΤΗΣ	Π.Υ. ΛΑΜΙΑΣ	332	116	0	0	0	448
Π.Κ. ΔΟΜΟΚΟΥ	Π.Υ. ΛΑΜΙΑΣ	217	34	0	0	3	254
Π.Κ. ΑΜΦΙΚΛΕΙΑΣ	Π.Υ. ΛΑΜΙΑΣ	96	0	0	0	0	96
Π.Κ. ΣΤΥΛΙΔΑΣ	Π.Υ. ΛΑΜΙΑΣ	113	15	0	0	0	128
Π.Κ. ΑΓΙΟΥ ΚΩΝΣΤΑΝΤΙΝΟΥ	Π.Υ. ΛΑΜΙΑΣ	148	24	0	0	2	174
Π.Κ. ΑΡΓΥΡΟΧΩΡΙΟΥ	Π.Υ. ΛΑΜΙΑΣ	138	17	0	0	0	155
ΒΙ.ΠΕ. ΛΑΜΙΑΣ		6	0	0	0	0	6
Π.Υ. ΜΑΚΡΑΚΩΜΗΣ		166	25	3	0	4	198
Π.Υ. ΚΑΡΠΕΝΗΣΙΟΥ		109	22	0	0	6	137
Π.Κ. ΦΟΥΡΝΑ		4	0	0	0	0	4
Π.Υ. ΑΜΦΙΣΣΑΣ	Π.Υ. ΚΑΡΠΕΝΗΣΙΟΥ	74	0	0	0	2	76
Π.Κ. ΛΙΔΩΡΙΚΙΟΥ	Π.Υ. ΑΜΦΙΣΣΑΣ	48	5	0	0	0	53
Π.Κ. ΠΟΛΥΔΡΟΣΟΥ	Π.Υ. ΑΜΦΙΣΣΑΣ	52	7	0	0	0	59
Π.Υ. ΙΤΕΑΣ		45	14	0	0	0	59
Π.Υ. ΛΙΒΑΔΕΙΑΣ		322	11	12	1	6	352
Π.Υ. ΘΗΒΑΣ		594	37	0	0	5	636
Π.Υ. ΟΙΝΟΦΥΤΩΝ		48	0	0	0	0	48
Π.Κ. ΔΕΡΒΕΝΟΧΩΡΙΩΝ	Π.Υ. ΟΙΝΟΦΥΤΩΝ	4	0	0	0	0	4
Π.Υ. ΧΑΛΚΙΔΑΣ		875	0	193	0	27	1.095
Π.Κ. ΚΥΜΗΣ	Π.Υ. ΧΑΛΚΙΔΑΣ	311	38	133	0	125	607
Π.Κ. ΑΛΙΒΕΡΙΟΥ	Π.Υ. ΧΑΛΚΙΔΑΣ	177	0	49	0	26	252
Π.Κ. ΚΑΡΥΣΤΟΥ	Π.Υ. ΧΑΛΚΙΔΑΣ	332	14	5	0	176	527
Π.Κ. ΣΚΥΡΟΥ	Π.Υ. ΧΑΛΚΙΔΑΣ	79	30	29	2	42	182
Π.Υ. ΙΣΤΙΑΙΑΣ		537	47	3	0	9	596
Π.Κ. ΛΙΜΝΗΣ	Π.Υ. ΙΣΤΙΑΙΑΣ	161	40	8	0	131	340
Π.Κ. ΜΑΝΤΟΥΔΙΟΥ	Π.Υ. ΙΣΤΙΑΙΑΣ	170	12	22	0	0	204
Π.Υ. ΕΡΜΟΥΠΟΛΗΣ		144	20	7	1	124	296
Π.Κ. ΑΝΔΡΟΥ	Π.Υ. ΕΡΜΟΥΠΟΛΗΣ	323	5	48	0	85	461

ΥΠΗΡΕΣΙΑ - ΚΛΙΜΑΚΙΟ	ΥΠΗΡΕΣΙΑ ΠΟΥ ΑΝΗΚΕΙ	ΠΡΟΣΩΠΙΚΟ					ΣΥΝΟΛΟ
		ΠΥΡΟΣ. ΣΩΜΑ	ΠΕΖΟΠΟΡΑ ΤΜΗΜΑΤΑ	ΕΘΕΛΟ-ΝΤΕΣ	ΣΤΡΑΤΟΣ	ΆΛΛΕΣ ΔΥΝΑΜΕΙΣ	
Π.Κ. ΠΑΡΟΥ	Π.Υ. ΕΡΜΟΥΠΟΛΗΣ	39	0	0	0	21	60
Π.Κ. ΘΗΡΑΣ	Π.Υ. ΕΡΜΟΥΠΟΛΗΣ	185	0	0	0	12	197
Π.Κ. ΝΑΞΟΥ	Π.Υ. ΕΡΜΟΥΠΟΛΗΣ	19	0	0	0	0	19
Π.Κ. ΤΗΝΟΥ	Π.Υ. ΕΡΜΟΥΠΟΛΗΣ	89	0	0	0	0	89
Π.Υ. ΡΟΔΟΥ		430	78	19	50	389	966
Π.Κ. ΛΙΝΔΟΥ	Π.Υ. ΡΟΔΟΥ	92	13	1	0	51	157
Π.Κ. ΚΑΡΠΑΘΟΥ	Π.Υ. ΡΟΔΟΥ	46	0	0	0	2	48
Π.Κ. ΑΠΟΛΛΩΝΑ	Π.Υ. ΡΟΔΟΥ	252	27	4	25	144	452
Π.Υ. ΚΩ		108	2	0	45	24	179
Π.Κ. ΚΑΛΛΟΝΗΣ	Π.Υ. ΜΥΤΙΛΗΝΗΣ	107	35	13	0	6	161
Π.Κ. ΑΓΙΑΣΟΥ	Π.Υ. ΜΥΤΙΛΗΝΗΣ	201	78	33	0	11	323
Π.Κ. ΠΛΩΜΑΡΙΟΥ	Π.Υ. ΜΥΤΙΛΗΝΗΣ	41	22	0	0	2	65
Π.Υ. ΜΥΤΗΛΙΝΗΣ		78	8	11	2	16	115
Π.Υ. ΜΥΡΙΝΑΣ ΛΗΜΝΟΥ		204	0	0	0	11	215
Π.Υ. ΧΙΟΥ		442	206	160	235	248	1.291
Π.Κ. ΚΑΡΔΑΜΥΛΩΝ	Π.Υ. ΧΙΟΥ	279	15	35	100	42	471
Π.Κ. ΑΡΜΟΛΙΩΝ	Π.Υ. ΧΙΟΥ	176	0	38	50	101	365
Π.Υ. ΣΑΜΟΥ		191	15	85	0	0	291
Π.Κ. ΙΚΑΡΙΑΣ	Π.Υ. ΣΑΜΟΥ	99	0	56	0	11	166
Π.Κ. ΚΑΡΛΟΒΑΣΙΟΥ	Π.Υ. ΣΑΜΟΥ	54	0	24	0	0	78
Π.Κ. ΡΑΧΩΝ ΙΚΑΡΙΑΣ	Π.Υ. ΣΑΜΟΥ	73	0	17	0	45	135
Π.Κ. ΜΟΙΡΩΝ	Δ.Π.Υ. ΗΡΑΚΛΕΙΟΥ	337	3	0	0	4	344
Π.Κ. ΧΕΡΣΟΝΗΣΟΥ	Δ.Π.Υ. ΗΡΑΚΛΕΙΟΥ	284	51	0	0	3	338
Π.Κ. ΠΥΡΓΟΥ ΜΟΝΟΦΑΤΣΙΟΥ		440	8	0	0	1	449
Π.Κ. ΑΝΩ ΒΙΑΝΝΟΥ		181	77	0	43	10	311
1ος Π.Σ. ΗΡΑΚΛΕΙΟΥ		330	31	1	0	0	362
4ος Π.Σ. ΗΡΑΚΛΕΙΟΥ		46	6	0	0	2	54
Π.Υ. ΒΡΥΣΣΩΝ	Δ.Π.Υ. ΧΑΝΙΩΝ	173	0	0	0	6	179
Π.Κ. ΚΑΝΤΑΝΟΥ	Δ.Π.Υ. ΧΑΝΙΩΝ	105	6	9	0	8	128
1ος Π.Σ. ΧΑΝΙΩΝ		1150	77	30	25	133	1.415
Π.Υ. ΚΑΣΤΕΛΛΙΟΥ		500	100	45	21	76	742
Π.Υ. ΡΕΘΥΜΝΗΣ		299	14	0	0	0	313
Π.Κ. ΣΠΗΛΙΟΥ	Π.Υ. ΡΕΘΥΜΝΟΥ	260	27	0	23	8	318
Π.Κ. ΓΑΡΑΖΟΥ	Π.Υ. ΡΕΘΥΜΝΟΥ	130	14	0	0	0	144
Π.Κ. ΠΕΡΑΜΑΤΟΣ	Π.Υ. ΡΕΘΥΜΝΟΥ	155	4	0	0	0	159
Π.Κ. ΑΓ. ΦΩΤΕΙΝΗΣ		265	24	0	0	11	300
Π.Κ. ΕΠΙΣΚΟΠΗΣ	Π.Υ. ΡΕΘΥΜΝΟΥ	91	0	0	0	5	96
Π.Υ. ΑΓ.ΝΙΚΟΛΑΟΥ		399	80	4	0	121	604
Π.Κ. ΤΖΕΡΜΙΑΔΟΥ		57	14	0	0	5	76
Π.Υ. ΙΕΡΑΠΕΤΡΑΣ		212	28	1	0	88	329
Π.Κ. ΣΗΤΕΙΑΣ	Π.Υ. ΙΕΡΑΠΕΤΡΑΣ	241	18	8	6	118	391
Π.Κ. ΘΥΝΑΛΙΩΝ	Δ.Π.Υ. ΚΕΡΚΥΡΑΣ	148	22	3	0	5	178
Π.Κ. ΑΡΓΥΡΑΔΩΝ	Δ.Π.Υ. ΚΕΡΚΥΡΑΣ	73	0	0	0	2	75
Π.Κ. ΓΑΙΟΥ ΠΑΞΩΝ	Δ.Π.Υ. ΚΕΡΚΥΡΑΣ	29	0	0	0	2	31
1ος Π.Σ. ΚΕΡΚΥΡΑΣ		208	22	9	0	21	260
Π.Υ. ΛΕΥΚΑΔΑΣ		338	0	0	0	13	351
Π.Κ. ΒΑΣΙΛΙΚΗΣ	Π.Υ. ΛΕΥΚΑΔΑΣ	70	17	0	0	11	98
Π.Υ. ΑΡΓΟΣΤΟΛΙΟΥ		591	212	104	0	12	919
Π.Κ. ΣΑΜΗΣ	Π.Υ. ΑΡΓΟΣΤΟΛΙΟΥ	161	8	52	0	0	221
Π.Κ. ΙΘΑΚΗΣ		21	0	2	0	2	25
Π.Κ. ΛΗΞΟΥΡΙΟΥ	Π.Υ. ΑΡΓΟΣΤΟΛΙΟΥ	298	7	23	0	0	328
Π.Υ. ΖΑΚΥΝΘΟΥ		773	137	27	0	73	1.010
Π.Κ. ΕΛΑΤΙΩΝ	Π.Υ. ΖΑΚΥΝΘΟΥ	160	26	0	0	6	192
ΣΥΝΟΛΟ		60.668	6.440	3.047	1.412	5.329	76.896

Ε14

ΚΑΤΑΣΤΑΣΗ ΜΕΣΩΝ ΕΤΟΥΣ 2012

(ΣΥΓΚΕΝΤΡΩΤΙΚΑ ΑΝΑ ΥΠΗΡΕΣΙΑ)

		ΠΥΡΟΣ. ΟΧΗΜ.	ΟΧΗΜ. ΟΤΑ	ΒΥΤΙΟ- ΦΟΡΑ	ΜΗΧΑΝΗΜΑΤ Α	ΕΛΙΚΟ- ΠΤΕΡΑ	Α/Φ CL415	Α/Φ CL215	Α/Φ PZL	Α/Φ GRU.	ΣΥΝΟΛΟ
1ος Π.Σ. ΑΘΗΝΩΝ		0	0	0	0	0	0	0	0	0	0
2ος Π.Σ. ΑΘΗΝΩΝ		0	0	0	0	0	0	0	0	0	0
4ος Π.Σ. ΑΘΗΝΩΝ		17	0	5	0	1	0	2	0	0	25
6ος Π.Σ. ΑΘΗΝΩΝ		137	4	19	0	6	8	3	0	0	177
7ος Π.Σ. ΑΘΗΝΩΝ		6	0	1	0	0	0	0	0	0	7
8ος Π.Σ. ΑΘΗΝΩΝ		29	21	5	0	0	0	0	0	0	55
9ος Π.Σ. ΑΘΗΝΩΝ		0	0	0	0	0	0	0	0	0	0
10ος Π.Σ. ΑΘΗΝΩΝ		7	0	0	0	0	0	0	0	0	7
12ος Π.Σ. ΑΘΗΝΩΝ		38	0	9	0	0	0	0	0	0	47
Π.Κ. ΣΑΛΑΜΙΝΑΣ - Δ.Π.Υ.ΠΕΙΡΑΙΑ	Δ.Π.Υ. ΠΕΙΡΑΙΑ	101	4	10	2	4	6	0	0	0	127
Π.Κ. ΑΙΓΙΝΑΣ	Δ.Π.Υ. ΠΕΙΡΑΙΑ	26	0	3	0	0	0	0	0	0	29
4ος Π.Σ. ΠΕΙΡΑΙΑ		23	0	6	2	0	0	0	0	0	31
Π.Υ. ΕΛΕΥΣΙΝΑΣ		104	33	13	0	0	3	7	0	0	160
Π.Κ. ΒΙΛΛΙΩΝ	Π.Υ. ΕΛΕΥΣΙΝΑΣ	134	2	21	3	0	4	0	0	0	164
Π.Υ. ΜΕΓΑΡΩΝ		13	0	4	0	0	0	0	0	0	17
Π.Υ. ΛΑΥΡΙΟΥ		322	127	71	0	8	17	9	0	0	554
Π.Υ. ΝΕΑΣ ΜΑΚΡΗΣ		70	15	9	1	4	6	3	0	0	108
Π.Υ. ΚΡΟΠΙΑΣ		53	11	6	0	0	2	0	0	0	72
Π.Υ. ΜΑΡΚΟΠΟΥΛΟΥ		36	7	6	0	0	0	0	0	0	49
Π.Υ. ΚΟΜΟΤΗΝΗΣ		153	0	3	0	0	0	0	2	0	158
Π.Κ. ΣΑΠΠΩΝ	Π.Υ. ΚΟΜΟΤΗΝΗΣ	42	0	1	0	0	0	0	0	0	43
Π.Κ. ΙΑΣΜΟΥ	Π.Υ. ΚΟΜΟΤΗΝΗΣ	53	0	0	0	0	0	0	1	0	54
Π.Υ. ΒΙ.ΠΕ. ΚΟΜΟΤΗΝΗΣ		17	0	0	0	0	0	0	0	0	17
Π.Υ. ΚΑΒΑΛΑΣ		42	8	1	0	1	3	0	7	0	62
Π.Κ. ΘΑΣΟΥ	Π.Υ. ΚΑΒΑΛΑΣ	16	0	0	0	0	0	0	0	0	16
Π.Υ. ΕΛΕΥΘΕΡΟΥΠΟΛΗΣ		82	9	2	3	0	0	0	0	0	96
Π.Υ. ΧΡΥΣΟΥΠΟΛΗΣ		16	0	2	18	0	0	0	1	0	37
Π.Υ. ΔΡΑΜΑΣ		177	11	6	6	0	4	0	10	0	214
Π.Κ. ΝΕΥΡΟΚΟΠΙΟΥ	Π.Υ. ΔΡΑΜΑΣ	22	0	0	0	0	0	0	0	0	22
Π.Κ. ΠΑΡΑΝΕΣΤΙΟΥ	Π.Υ. ΔΡΑΜΑΣ	37	18	0	2	2	2	0	0	0	61
Π.Υ. ΞΑΝΘΗΣ		138	1	1	2	1	0	0	10	0	153
Π.Κ. ΣΤΑΥΡΟΥΠΟΛΗΣ	Π.Υ. ΞΑΝΘΗΣ	45	1	0	0	0	0	0	3	0	49
Π.Υ. ΒΙ.ΠΕ. ΞΑΝΘΗΣ		44	1	1	0	0	0	0	1	0	47
Π.Υ. ΑΛΕΞΑΝΔΡΟΥΠΟΛΗΣ		106	7	4	8	1	0	0	0	0	126
Π.Κ. ΣΑΜΟΘΡΑΚΗΣ	Π.Υ. ΑΛΕΞΑΝΔΡΟΥΠΟΛΗΣ	10	1	1	0	0	0	0	0	0	12
Π.Υ. ΟΡΕΣΤΙΑΔΑΣ		45	0	0	0	0	0	0	0	0	45
Π.Κ. ΔΙΚΑΙΩΝ	Π.Υ. ΟΡΕΣΤΙΑΔΑΣ	9	0	0	0	0	0	0	0	0	9
Π.Υ. ΔΙΔΥΜΟΤΕΙΧΟΥ		65	1	5	5	0	0	0	0	0	76
Π.Κ. ΣΟΥΦΛΙΟΥ	Π.Υ. ΔΙΔΥΜΟΤΕΙΧΟΥ	14	0	2	2	0	0	0	0	0	18
1ος Π.Σ. ΘΕΣΣΑΛΟΝΙΚΗΣ		8	0	0	0	0	0	0	0	0	8
2ος Π.Σ. ΘΕΣΣΑΛΟΝΙΚΗΣ		77	0	7	3	1	6	2	0	0	96
Π.Κ. ΣΤΑΥΡΟΥ ΘΕΣΣΑΛΟΝΙΚΗΣ	Δ.Π.Υ. ΘΕΣΣΑΛΟΝΙΚΗΣ	82	4	1	5	1	2	0	0	0	95
Π.Κ. ΛΑΓΚΑΔΑ	Δ.Π.Υ. ΘΕΣΣΑΛΟΝΙΚΗΣ	49	0	2	2	0	0	0	0	0	53
3ος Π.Σ. ΘΕΣΣΑΛΟΝΙΚΗΣ		25	0	0	0	0	0	0	0	0	25
6ος Π.Σ. ΘΕΣΣΑΛΟΝΙΚΗΣ		177	0	1	2	0	0	0	0	0	180
2η Ε.Μ.Α.Κ. (ΘΕΣ/ΚΗ)		29	0	0	0	0	0	0	0	0	29
Π.Υ. ΣΕΡΡΩΝ		126	0	0	0	0	0	0	0	0	126
Π.Κ. ΝΙΓΡΙΤΑΣ	Π.Υ. ΣΕΡΡΩΝ	89	0	0	0	0	0	2	0	0	91
Π.Κ. ΣΙΔΗΡΟΚΑΣΤΡΟΥ	Π.Υ. ΣΕΡΡΩΝ	108	0	0	0	0	0	0	0	0	108
ΕΘ.Π.Σ. ΑΝΩ ΠΟΡΟΙΩΝ ΣΕΡΡΩΝ	Π.Υ. ΣΕΡΡΩΝ	75	0	0	0	0	0	0	0	0	75
Π.Κ. ΡΟΔΟΛΙΒΟΥΣ	Π.Υ. ΣΕΡΡΩΝ	30	0	0	0	0	0	0	0	0	30
Π.Κ. ΝΕΑΣ ΖΙΧΝΗΣ	Π.Υ. ΣΕΡΡΩΝ	83	60	0	0	0	0	0	0	0	143
Π.Υ. ΠΟΛΥΓΥΡΟΥ		73	8	0	2	1	0	2	0	0	86
Π.Κ. ΑΡΝΑΙΑΣ	Π.Υ. ΠΟΛΥΓΥΡΟΥ	24	0	0	0	0	0	0	0	0	24
Π.Κ. ΝΕΟΥ ΜΑΡΜΑΡΑ	Π.Υ. ΠΟΛΥΓΥΡΟΥ	53	6	1	3	0	2	0	0	0	65
Π.Κ. ΚΑΣΣΑΝΔΡΑΣ	Π.Υ. ΠΟΛΥΓΥΡΟΥ	116	0	2	7	1	5	0	0	0	131
Π.Υ. ΙΕΡΙΣΣΟΥ		49	2	1	2	0	3	0	0	0	57
Π.Κ. ΚΑΡΥΩΝ ΑΓ. ΟΡΟΥΣ	Π.Υ. ΠΟΛΥΓΥΡΟΥ	74	0	33	24	7	17	0	0	0	155
Π.Υ. ΚΙΛΚΙΣ		139	0	0	1	0	0	0	0	0	140
Π.Κ. ΜΟΥΡΙΩΝ	Π.Υ. ΚΙΛΚΙΣ	34	6	0	1	0	2	0	0	0	43
Π.Υ. ΒΙ.ΠΕ. ΚΙΛΚΙΣ		30	1	0	2	0	0	0	0	0	33
Π.Υ. ΓΟΥΜΕΝΙΣΣΑΣ	Π.Υ. ΚΙΛΚΙΣ	117	0	0	0	0	0	0	0	0	117
Π.Υ. ΕΔΕΣΣΑΣ		276	6	0	2	1	8	0	0	0	293
Π.Υ. ΓΙΑΝΝΙΤΣΩΝ		356	2	1	1	0	2	0	0	0	362
Π.Υ. ΑΡΙΔΑΙΑΣ		102	0	0	0	1	2	0	0	0	105
Π.Υ. ΒΕΡΟΙΑΣ		125	0	1	5	0	0	0	0	0	131
Π.Κ. ΒΕΡΓΙΝΑΣ	Π.Υ. ΒΕΡΟΙΑΣ	63	5	1	4	0	0	0	0	0	73
ΕΘ.Π.Σ. ΜΑΚΕΔΟΝΙΔΟΣ	Π.Υ. ΒΕΡΟΙΑΣ	23	0	0	0	0	0	0	0	0	23
Π.Υ. ΝΑΟΥΣΑΣ		70	1	3	1	0	0	0	0	0	75
Π.Υ. ΑΛΕΞΑΝΔΡΕΙΑΣ		83	0	0	0	0	0	0	0	0	83
Π.Υ. ΚΑΤΕΡΙΝΗΣ		88	0	1	2	1	0	0	0	0	92
Π.Κ. ΚΟΛΙΝΔΡΟΥ		16	0	0	0	0	0	0	0	0	16
Π.Υ. ΛΙΤΟΧΩΡΟΥ	Π.Υ. ΚΑΤΕΡΙΝΗΣ	18	3	0	0	0	0	0	0	0	21
Π.Υ. ΚΟΖΑΝΗΣ		73	0	0	4	0	0	0	0	0	77
Π.Κ. ΝΕΑΠΟΛΗΣ	Π.Υ. ΚΟΖΑΝΗΣ	85	1	2	0	2	0	0	0	0	90
Π.Κ. ΣΕΡΒΙΩΝ	Π.Υ. ΚΟΖΑΝΗΣ	37	0	0	0	0	0	0	0	0	37
Π.Υ. ΠΤΟΛΕΜΑΙΔΑΣ		71	4	1	3	0	1	0	0	0	80
Π.Υ. ΦΛΩΡΙΝΑΣ		70	33	2	0	3	4	0	0	0	112
Π.Υ. ΚΑΣΤΟΡΙΑΣ		130	0	6	1	0	0	0	0	0	137
Π.Κ. ΝΕΣΤΟΡΙΟΥ	Π.Υ. ΚΑΣΤΟΡΙΑΣ	34	1	0	0	0	0	0	0	0	35
Π.Κ. ΑΡΓΟΥΣ ΟΡΕΣΤΙΚΟΥ	Π.Υ. ΚΑΣΤΟΡΙΑΣ	72	0	1	0	0	0	0	0	0	73

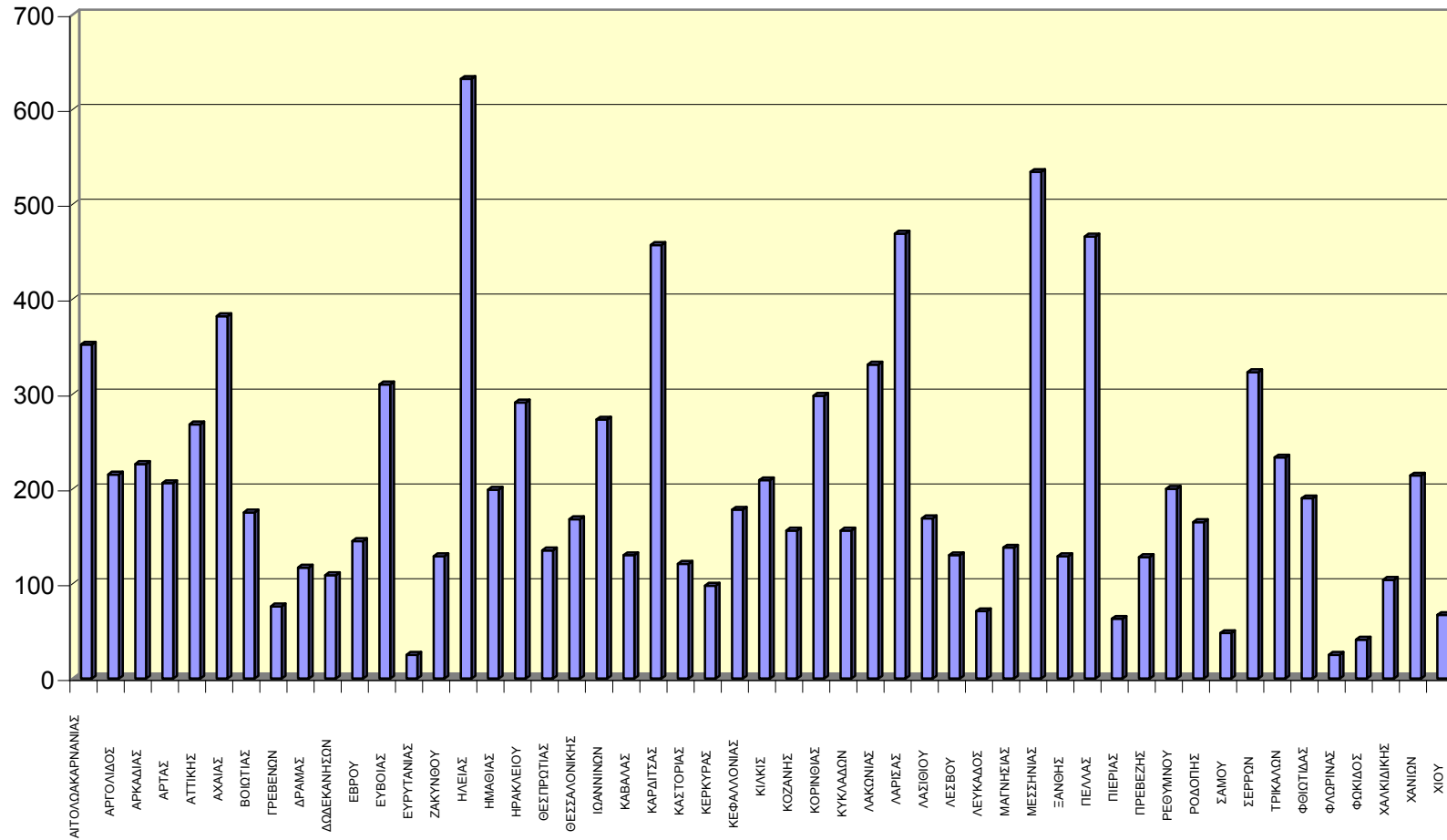
		ΠΥΡΟΣ. ΟΧΗΜ.	ΟΧΗΜ. ΟΤΑ	ΒΥΤΙΟ- ΦΟΡΑ	ΜΗΧΑΝΗΜΑΤ Α	ΕΛΙΚΟ- ΠΤΕΡΑ	Α/Φ CL415	Α/Φ CL215	Α/Φ PZL	Α/Φ GRU.	ΣΥΝΟΛΟ
Π.Κ. ΕΠΤΑΧΩΡΙΟΥ	Π.Υ. ΚΑΣΤΟΡΙΑΣ	1	0	0	0	0	0	0	0	0	1
Π.Υ. ΓΡΕΒΕΝΩΝ		99	0	2	5	0	0	0	0	0	106
Π.Κ. ΔΕΣΚΑΤΗΣ	Π.Υ. ΓΡΕΒΕΝΩΝ	21	0	0	0	0	0	0	0	0	21
Π.Κ. ΠΕΡΙΒΟΛΙΟΥ	Π.Υ. ΓΡΕΒΕΝΩΝ	0	0	0	0	0	0	0	0	0	0
Π.Κ. ΚΡΑΝΙΑΣ	Π.Υ. ΓΡΕΒΕΝΩΝ	3	0	0	0	0	0	0	0	0	3
Π.Κ. ΜΕΤΣΟΒΟΥ	Δ.Π.Υ. ΙΩΑΝΝΙΝΩΝ	40	0	0	0	0	0	0	0	0	40
Π.Κ. ΔΕΛΒΙΝΑΚΙΟΥ	Δ.Π.Υ. ΙΩΑΝΝΙΝΩΝ	112	0	0	0	0	0	2	0	0	114
Π.Κ. ΜΗΛΙΩΤΑΔΩΝ	Δ.Π.Υ. ΙΩΑΝΝΙΝΩΝ	26	0	0	0	0	0	0	0	0	26
Π.Κ. ΒΟΥΤΣΑΡΟΥ	Δ.Π.Υ. ΙΩΑΝΝΙΝΩΝ	93	0	1	0	0	0	0	0	0	94
3ος Π.Σ. (ΒΙ.ΠΕ.) ΙΩΑΝΝΙΝΩΝ		17	0	0	0	0	0	0	0	0	17
1ος Π.Σ. ΙΩΑΝΝΙΝΩΝ		163	0	4	5	0	0	1	0	0	173
2ος Π.Σ. ΙΩΑΝΝΙΝΩΝ		59	0	4	2	0	0	0	0	0	65
Π.Υ. ΚΟΝΙΤΣΑΣ		85	0	0	4	0	0	0	0	0	89
Π.Υ. ΗΓΟΥΜΕΝΙΤΣΑΣ		80	0	0	0	0	0	0	0	0	80
Π.Κ. ΠΑΡΑΜΥΘΙΑΣ	Π.Υ. ΗΓΟΥΜΕΝΙΤΣΑΣ	87	0	1	0	0	2	0	0	0	90
Π.Κ. ΦΙΛΙΑΤΩΝ	Π.Υ. ΗΓΟΥΜΕΝΙΤΣΑΣ	122	0	0	0	0	3	2	0	0	127
Π.Υ. ΑΡΤΑΣ		293	0	6	2	0	0	0	0	0	301
Π.Κ. ΑΣΤΡΟΧΩΡΙΟΥ	Π.Υ. ΑΡΤΑΣ	24	0	0	0	0	0	0	0	0	24
Π.Κ. ΑΝΩ ΑΘΑΜΑΝΙΟΥ	Π.Υ. ΑΡΤΑΣ	23	0	0	0	0	0	0	0	0	23
Π.Υ. ΠΡΕΒΕΖΑΣ		124	21	4	7	0	0	2	0	0	158
Π.Υ. ΦΙΛΙΠΠΙΑΔΑΣ		90	0	0	0	0	0	0	0	0	90
Π.Κ. ΘΕΣΠΡΩΤΙΚΟΥ		27	1	0	0	0	0	0	0	0	28
Π.Υ. ΠΑΡΓΑΣ	Δ.Π.Υ. ΛΑΡΙΣΑΣ	45	8	4	0	0	0	6	0	0	63
Π.Κ. ΑΓΙΑΣ	Δ.Π.Υ. ΛΑΡΙΣΑΣ	32	0	0	0	0	0	0	0	0	32
Π.Κ. ΦΑΡΣΑΛΩΝ	Δ.Π.Υ. ΛΑΡΙΣΑΣ	170	2	0	0	0	0	0	0	0	172
1ος Π.Σ. ΛΑΡΙΣΑΣ		382	1	5	1	1	0	2	0	0	392
3ος Π.Σ. (ΒΙ.ΠΕ.) ΛΑΡΙΣΑΣ		62	4	0	0	0	0	0	0	0	66
Π.Υ. ΕΛΑΣΣΩΝΑΣ	Δ.Π.Υ. ΛΑΡΙΣΑΣ	125	1	0	0	1	2	0	0	0	129
Π.Υ. ΒΟΛΟΥ		188	18	2	5	1	0	2	0	0	216
Π.Κ. ΑΛΜΥΡΟΥ	Π.Υ. ΒΟΛΟΥ	120	9	12	0	3	0	1	4	0	149
Π.Κ. ΣΚΟΠΕΛΟΥ	Π.Υ. ΒΟΛΟΥ	29	0	3	0	1	0	1	0	0	34
Π.Κ. ΣΚΙΑΘΟΥ	Π.Υ. ΒΟΛΟΥ	6	0	0	0	0	0	0	0	0	6
Π.Κ. ΑΛΟΝΝΗΣΟΥ	Π.Υ. ΒΟΛΟΥ	9	0	7	0	0	0	0	0	0	16
Π.Κ. ΑΡΓΑΛΑΣΤΗΣ	Π.Υ. ΒΟΛΟΥ	44	3	0	0	0	0	0	0	0	47
2ος Π.Σ. (ΒΙ.ΠΕ.) ΒΟΛΟΥ		52	0	0	0	0	0	0	0	0	52
Π.Υ. ΤΡΙΚΑΛΩΝ		172	0	0	2	0	0	0	0	0	174
Π.Κ. ΟΙΧΑΛΙΑΣ	Π.Υ. ΤΡΙΚΑΛΩΝ	40	10	3	1	0	0	0	0	0	54
Π.Κ. ΠΥΛΗΣ	Π.Υ. ΤΡΙΚΑΛΩΝ	24	0	0	0	0	0	0	0	0	24
Π.Υ. ΚΑΛΑΜΠΑΚΑΣ		192	7	4	3	2	2	0	0	0	210
Π.Υ. ΚΑΡΔΙΤΣΑΣ		304	2	0	1	0	0	0	0	0	307
Π.Υ. ΣΟΦΑΔΩΝ		94	0	0	0	0	0	0	0	0	94
Π.Υ. ΜΟΥΖΑΚΙΟΥ		69	2	0	0	0	0	0	0	0	71
Π.Υ. ΠΑΛΑΜΑ		78	3	2	0	0	0	0	0	0	83
Π.Κ. ΧΑΛΑΝΔΡΙΤΣΑΣ	Δ.Π.Υ. ΠΑΤΡΩΝ	75	4	2	0	0	0	0	0	0	81
6η Ε.Μ.Α.Κ. ΠΑΤΡΩΝ		1	0	0	0	0	0	0	0	0	1
1ος Π.Σ. ΠΑΤΡΩΝ		236	22	21	4	4	7	5	12	0	311
Π.Υ. (ΒΙ.ΠΕ.) ΠΑΤΡΩΝ		246	6	9	0	2	2	3	16	0	284
Π.Υ. ΑΙΓΙΟΥ		249	8	5	3	1	4	2	4	0	276
Π.Κ. ΑΚΡΑΤΑΣ	Π.Υ. ΑΙΓΙΟΥ	62	0	1	0	1	0	0	2	0	66
Π.Υ. ΚΑΛΑΒΡΥΤΩΝ		37	1	1	0	0	0	0	0	0	39
Π.Υ. ΜΕΣΟΛΟΓΓΙΟΥ		216	1	6	5	0	0	0	6	2	236
Π.Υ. ΑΓΡΙΝΙΟΥ		314	15	5	0	2	5	2	20	0	363
Π.Κ. ΘΕΡΜΟΥ	Π.Υ. ΑΓΡΙΝΙΟΥ	37	4	1	0	0	0	0	2	0	44
Π.Υ. ΝΑΥΠΑΚΤΟΥ		122	8	1	0	0	0	0	1	0	132
Π.Υ. ΑΜΦΙΛΟΧΙΑΣ		38	0	0	0	0	0	0	0	2	40
Π.Υ. ΠΥΡΓΟΥ		430	14	15	9	1	3	2	10	0	484
Π.Κ. ΟΛΥΜΠΙΑΣ	Π.Υ. ΠΥΡΓΟΥ	139	8	3	2	1	4	3	2	0	162
Π.Κ. ΚΡΕΣΤΑΙΝΩΝ	Π.Υ. ΠΥΡΓΟΥ	207	0	1	1	2	0	0	5	0	216
Π.Υ. ΑΜΑΛΙΑΔΑΣ		218	0	2	4	0	2	0	8	0	234
Π.Υ. ΛΕΧΑΙΝΩΝ		413	0	2	4	2	0	5	6	0	432
Π.Υ. ΤΡΙΠΟΛΗΣ		334	0	20	9	0	0	0	11	0	374
Π.Κ. ΑΣΤΡΟΥΣ	Π.Υ. ΤΡΙΠΟΛΗΣ	86	0	4	0	0	0	0	3	0	93
Π.Κ. ΒΥΤΙΝΑΣ	Π.Υ. ΤΡΙΠΟΛΗΣ	59	0	7	1	0	0	0	5	0	72
Π.Κ. ΛΕΩΝΙΔΙΟΥ	Π.Υ. ΤΡΙΠΟΛΗΣ	11	3	1	0	0	0	0	0	0	15
Π.Υ. ΜΕΓΑΛΟΠΟΛΗΣ		103	68	17	7	2	6	4	10	0	217
Π.Κ. ΤΡΟΠΑΙΩΝ	Π.Υ. ΜΕΓΑΛΟΠΟΛΗΣ	30	21	5	1	0	0	0	0	0	57
Π.Υ. ΚΑΛΑΜΑΤΑΣ		648	25	11	16	3	11	3	22	0	739
Π.Κ. ΜΕΛΙΓΑΛΑ	Π.Υ. ΚΑΛΑΜΑΤΑΣ	192	4	9	5	1	7	2	17	0	237
Π.Υ. ΓΑΡΓΑΛΙΑΝΩΝ		191	11	9	6	2	4	4	12	0	239
Π.Κ. ΚΥΠΑΡΙΣΣΙΑΣ	Π.Υ. ΓΑΡΓΑΛΙΑΝΩΝ	137	1	8	3	0	1	2	10	0	162
Π.Κ. ΠΥΛΟΥ	Π.Υ. ΓΑΡΓΑΛΙΑΝΩΝ	126	11	2	3	0	0	0	0	0	142
Π.Υ. ΣΠΑΡΤΗΣ		240	8	13	6	0	0	0	3	0	270
Π.Υ. ΓΥΘΕΙΟΥ		239	2	2	0	1	6	4	10	0	264
Π.Κ. ΚΥΘΗΡΩΝ	Π.Υ. ΓΥΘΕΙΟΥ	53	2	6	1	0	2	4	0	0	68
Π.Υ. ΜΟΛΑΩΝ		133	9	13	13	0	2	0	0	0	170
Π.Κ. ΝΕΑΠΟΛΗΣ	Π.Υ. ΜΟΛΑΩΝ	63	3	4	5	0	4	0	0	0	79
Π.Υ. ΑΡΕΟΠΟΛΕΩΣ		318	131	36	0	1	16	6	23	0	531
Π.Υ. ΝΑΥΠΛΙΟΥ		319	0	11	17	0	2	15	10	0	374
Π.Κ. ΚΡΑΝΙΔΙΟΥ	Π.Υ. ΝΑΥΠΛΙΟΥ	59	0	10	1	0	0	0	0	0	70
Π.Κ. ΤΡΟΙΖΗΝΑΣ	Π.Υ. ΝΑΥΠΛΙΟΥ	145	0	11	2	2	4	2	0	0	166
Π.Υ. ΑΡΓΟΥΣ		320	9	4	13	1	2	2	2	0	353
Π.Υ. ΚΟΡΙΝΘΟΥ		638	112	53	7	9	27	22	7	0	875
Π.Κ. ΠΕΡΑΧΩΡΑΣ	Π.Υ. ΚΟΡΙΝΘΟΥ	42	7	9	2	0	0	1	0	0	61

		ΠΥΡΟΣ. ΟΧΗΜ.	ΟΧΗΜ. ΟΤΑ	ΒΥΤΙΟ- ΦΟΡΑ	ΜΗΧΑΝΗΜΑΤ Α	ΕΛΙΚΟ- ΠΤΕΡΑ	Α/Φ CL15	Α/Φ CL215	Α/Φ PZL	Α/Φ GRU.	ΣΥΝΟΛΟ
Π.Υ. ΣΥΚΙΩΝΟΣ - ΚΙΑΤΟΥ		328	17	15	5	3	1	7	4	0	380
Π.Κ. ΕΥΡΩΣΤΙΝΗΣ	Π.Υ. ΣΥΚΙΩΝΟΣ - ΚΙΑΤΟΥ	62	1	1	0	0	0	0	0	0	64
7η Ε.Μ.Α.Κ. ΛΑΜΙΑΣ		0	0	0	0	0	0	0	0	0	0
Π.Υ. ΛΑΜΙΑΣ		102	0	4	2	0	0	4	11	0	123
Π.Κ. ΑΤΑΛΑΝΤΗΣ	Π.Υ. ΛΑΜΙΑΣ	122	5	5	6	3	7	8	9	0	165
Π.Κ. ΔΟΜΟΚΟΥ	Π.Υ. ΛΑΜΙΑΣ	91	0	5	4	1	3	2	6	0	112
Π.Κ. ΑΜΦΙΚΛΕΙΑΣ	Π.Υ. ΛΑΜΙΑΣ	48	0	1	0	0	0	0	0	0	49
Π.Κ. ΣΤΥΛΙΔΑΣ	Π.Υ. ΛΑΜΙΑΣ	52	2	0	0	1	0	1	2	0	58
Π.Κ. ΑΓΙΟΥ ΚΩΝΣΤΑΝΤΙΝΟΥ	Π.Υ. ΛΑΜΙΑΣ	65	1	2	0	0	0	4	3	0	75
Π.Κ. ΑΡΓΥΡΟΧΩΡΙΟΥ	Π.Υ. ΛΑΜΙΑΣ	54	0	2	1	0	2	0	4	0	63
ΒΙ.ΠΕ. ΛΑΜΙΑΣ		3	0	0	0	0	0	0	0	0	3
Π.Υ. ΜΑΚΡΑΚΩΜΗΣ		79	2	0	0	0	0	0	2	0	83
Π.Υ. ΚΑΡΠΕΝΗΣΙΟΥ		41	2	3	1	0	0	0	1	0	48
Π.Κ. ΦΟΥΡΝΑ	Π.Υ. ΚΑΡΠΕΝΗΣΙΟΥ	2	0	0	0	0	0	0	0	0	2
Π.Υ. ΑΜΦΙΣΣΑΣ		28	5	2	0	0	0	0	0	0	35
Π.Κ. ΛΙΔΩΡΙΚΙΟΥ	Π.Υ. ΑΜΦΙΣΣΑΣ	18	5	0	0	0	0	0	1	0	24
Π.Κ. ΠΟΛΥΔΡΟΣΟΥ	Π.Υ. ΑΜΦΙΣΣΑΣ	14	10	3	0	0	0	0	0	0	27
Π.Υ. ΙΤΕΑΣ		21	0	0	0	0	0	0	0	0	21
Π.Υ. ΛΙΒΑΔΕΙΑΣ		133	10	5	2	0	0	3	6	0	159
Π.Υ. ΘΗΒΑΣ		301	20	16	3	0	2	4	2	0	348
Π.Υ. ΟΙΝΟΦΥΤΩΝ		27	4	0	0	0	0	0	0	0	31
Π.Κ. ΔΕΡΒΕΝΟΧΩΡΙΩΝ	Π.Υ. ΟΙΝΟΦΥΤΩΝ	2	0	1	0	0	0	0	0	0	3
Π.Υ. ΧΑΛΚΙΔΑΣ		390	80	5	3	0	0	2	0	0	480
Π.Κ. ΚΥΜΗΣ	Π.Υ. ΧΑΛΚΙΔΑΣ	150	21	6	25	0	8	4	0	0	214
Π.Κ. ΑΛΙΒΕΡΙΟΥ	Π.Υ. ΧΑΛΚΙΔΑΣ	93	11	10	8	0	4	0	0	0	126
Π.Κ. ΚΑΡΥΣΤΟΥ	Π.Υ. ΧΑΛΚΙΔΑΣ	119	33	11	1	3	6	0	0	0	173
Π.Κ. ΣΚΥΡΟΥ	Π.Υ. ΧΑΛΚΙΔΑΣ	30	3	6	5	0	2	3	0	0	49
Π.Υ. ΙΣΤΙΑΙΑΣ		162	14	4	6	1	6	4	4	0	201
Π.Κ. ΛΙΜΝΗΣ	Π.Υ. ΙΣΤΙΑΙΑΣ	63	20	2	5	0	0	0	0	0	90
Π.Κ. ΜΑΝΤΟΥΔΙΟΥ	Π.Υ. ΙΣΤΙΑΙΑΣ	85	2	1	3	1	2	3	2	0	99
Π.Υ. ΕΡΜΟΥΠΟΛΗΣ		71	0	29	4	1	3	0	0	0	108
Π.Κ. ΑΝΔΡΟΥ	Π.Υ. ΕΡΜΟΥΠΟΛΗΣ	100	24	17	0	3	2	4	0	0	150
Π.Κ. ΠΑΡΟΥ	Π.Υ. ΕΡΜΟΥΠΟΛΗΣ	18	0	0	0	0	0	0	0	0	18
Π.Κ. ΝΑΞΟΥ	Π.Υ. ΕΡΜΟΥΠΟΛΗΣ	58	0	2	1	0	2	3	0	0	66
Π.Κ. ΘΗΡΑΣ	Π.Υ. ΕΡΜΟΥΠΟΛΗΣ	8	0	1	0	0	0	0	0	0	9
Π.Κ. ΤΗΝΟΥ	Π.Υ. ΕΡΜΟΥΠΟΛΗΣ	37	0	7	1	0	0	0	0	0	45
Π.Υ. ΡΟΔΟΥ		178	48	57	47	8	5	2	0	0	345
Π.Κ. ΛΙΝΔΟΥ	Π.Υ. ΡΟΔΟΥ	44	16	5	6	1	0	0	0	0	72
Π.Κ. ΚΑΡΠΑΘΟΥ	Π.Υ. ΡΟΔΟΥ	16	0	0	0	0	0	0	0	0	16
Π.Κ. ΑΠΟΛΛΩΝΑ	Π.Υ. ΡΟΔΟΥ	121	26	18	17	3	5	0	0	0	190
Π.Υ. ΚΩ		36	6	11	8	1	0	4	0	0	66
Π.Υ. ΜΥΤΙΛΗΝΗΣ		51	1	0	0	0	0	0	3	0	55
Π.Κ. ΚΑΛΛΟΝΗΣ	Π.Υ. ΜΥΤΙΛΗΝΗΣ	102	14	5	0	0	0	0	8	0	129
Π.Κ. ΑΓΙΑΣΟΥ	Π.Υ. ΜΥΤΙΛΗΝΗΣ	21	0	0	1	0	0	0	1	0	23
Π.Κ. ΠΛΩΜΑΡΙΟΥ	Π.Υ. ΜΥΤΙΛΗΝΗΣ	34	0	4	8	0	0	0	0	0	46
Π.Υ. ΜΥΡΙΝΑΣ ΛΗΜΝΟΥ		87	0	0	1	0	0	0	0	0	88
Π.Υ. ΧΙΟΥ		91	41	21	16	8	13	0	0	0	190
Π.Κ. ΚΑΡΔΑΜΥΛΩΝ	Π.Υ. ΧΙΟΥ	112	1	5	4	2	2	1	0	0	127
Π.Κ. ΑΡΜΟΛΙΩΝ	Π.Υ. ΧΙΟΥ	67	5	5	3	0	0	2	0	0	82
Π.Υ. ΣΑΜΟΥ		92	16	6	0	0	0	0	0	0	114
Π.Κ. ΙΚΑΡΙΑΣ	Π.Υ. ΣΑΜΟΥ	29	4	2	0	0	0	0	0	0	35
Π.Κ. ΚΑΡΛΟΒΑΣΙΟΥ	Π.Υ. ΣΑΜΟΥ	25	0	0	0	0	0	0	0	0	25
Π.Κ. ΡΑΧΩΝ ΙΚΑΡΙΑΣ	Π.Υ. ΣΑΜΟΥ	25	2	0	0	0	0	0	0	0	27
Π.Κ. ΜΟΙΡΩΝ	Δ.Π.Υ. ΗΡΑΚΛΕΙΟΥ	134	2	3	0	0	0	0	0	0	139
Π.Κ. ΧΕΡΣΟΝΗΣΟΥ	Δ.Π.Υ. ΗΡΑΚΛΕΙΟΥ	117	7	4	0	2	0	0	0	0	130
Π.Κ. ΠΥΡΓΟΥ ΜΟΝΟΦΑΤΣΙΟΥ	Δ.Π.Υ. ΗΡΑΚΛΕΙΟΥ	176	0	0	0	0	0	0	0	0	176
Π.Κ. ΑΝΩ ΒΙΑΝΝΟΥ	Δ.Π.Υ. ΗΡΑΚΛΕΙΟΥ	62	15	3	5	3	2	0	0	0	90
1ος Π.Σ. ΗΡΑΚΛΕΙΟΥ		134	1	0	0	0	0	0	0	0	135
4ος Π.Σ. ΗΡΑΚΛΕΙΟΥ		19	3	0	0	0	0	0	0	0	22
Π.Υ. ΒΡΥΣΣΩΝ	Δ.Π.Υ. ΧΑΝΙΩΝ	61	21	2	0	0	0	0	0	0	84
1ος Π.Σ. ΧΑΝΙΩΝ		359	38	7	2	3	0	0	0	0	409
Π.Υ. ΚΑΣΤΕΛΛΙΟΥ		200	0	13	4	3	0	0	0	0	220
Π.Κ. ΚΑΝΤΑΝΟΥ	Π.Υ. ΚΑΣΤΕΛΛΙΟΥ	54	0	0	0	0	0	0	0	0	54
Π.Υ. ΡΕΘΥΜΝΗΣ		120	3	5	1	2	0	0	0	0	131
Π.Κ. ΣΠΗΛΙΟΥ	Π.Υ. ΡΕΘΥΜΝΟΥ	105	8	7	4	2	2	0	0	0	128
Π.Κ. ΓΑΡΑΖΟΥ	Π.Υ. ΡΕΘΥΜΝΟΥ	48	1	1	0	1	0	0	0	0	51
Π.Κ. ΠΕΡΑΜΑΤΟΣ	Π.Υ. ΡΕΘΥΜΝΟΥ	63	1	0	0	0	0	0	0	0	64
Π.Κ. ΑΓ. ΦΩΤΕΙΝΗΣ	Π.Υ. ΡΕΘΥΜΝΟΥ	148	8	4	6	1	2	0	0	0	169
Π.Κ. ΕΠΙΣΚΟΠΗΣ	Π.Υ. ΡΕΘΥΜΝΟΥ	42	0	1	2	0	0	0	0	0	45
Π.Υ. ΑΓ. ΝΙΚΟΛΑΟΥ		171	8	6	0	1	0	0	0	0	186
Π.Κ. ΤΖΕΡΜΙΑΔΟΥ	Π.Υ. ΑΓ. ΝΙΚΟΛΑΟΥ	28	2	0	0	0	0	0	0	0	30
Π.Υ. ΙΕΡΑΠΕΤΡΑΣ		97	4	1	1	3	0	0	0	0	106
Π.Κ. ΣΗΤΕΙΑΣ	Π.Υ. ΙΕΡΑΠΕΤΡΑΣ	118	0	18	4	0	1	0	0	0	141
Π.Κ. ΘΥΝΑΛΙΩΝ	Δ.Π.Υ. ΚΕΡΚΥΡΑΣ	69	0	7	0	0	0	2	6	0	84
Π.Κ. ΑΡΓΥΡΑΔΩΝ	Δ.Π.Υ. ΚΕΡΚΥΡΑΣ	29	0	1	0	0	0	0	1	0	31
Π.Κ. ΓΑΙΟΥ ΠΑΞΩΝ	Δ.Π.Υ. ΚΕΡΚΥΡΑΣ	6	0	0	0	0	0	0	2	0	8
1ος Π.Σ. ΚΕΡΚΥΡΑΣ		82	5	14	0	0	0	2	6	0	109
Π.Υ. ΛΕΥΚΑΔΑΣ		116	0	7	6	0	0	2	0	0	131
Π.Κ. ΒΑΣΙΛΙΚΗΣ	Π.Υ. ΛΕΥΚΑΔΑΣ	32	0	3	0	0	0	2	0	0	37
Π.Υ. ΑΡΓΟΣΤΟΛΙΟΥ		241	4	8	0	3	1	10	53	0	320
Π.Κ. ΣΑΜΗΣ	Π.Υ. ΑΡΓΟΣΤΟΛΙΟΥ	55	5	0	0	1	0	1	10	0	72
Π.Κ. ΙΘΑΚΗΣ	Π.Υ. ΑΡΓΟΣΤΟΛΙΟΥ	7	0	3	0	0	0	0	0	0	10
Π.Κ. ΛΗΞΟΥΡΙΟΥ	Π.Υ. ΑΡΓΟΣΤΟΛΙΟΥ	432	0	1	0	0	0	0	10	0	443
Π.Υ. ΖΑΚΥΝΘΟΥ		319	53	37	12	4	14	24	0	0	463
Π.Κ. ΕΛΑΤΙΩΝ	Π.Υ. ΖΑΚΥΝΘΟΥ	61	20	6	0	2	0	3	0	0	92
ΣΥΝΟΛΟ		24.873	1.716	1.155	563	165	336	253	435	4	29.500

E15**ΚΑΤΑΣΤΑΣΗ ΖΗΜΙΩΝ ΑΠΟ ΔΑΣΙΚΕΣ ΠΥΡΚΑΓΙΕΣ ΕΤΟΥΣ 2012****(ΣΥΓΚΕΝΤΡΩΤΙΚΑ ΑΝΑ ΝΟΜΟ)**

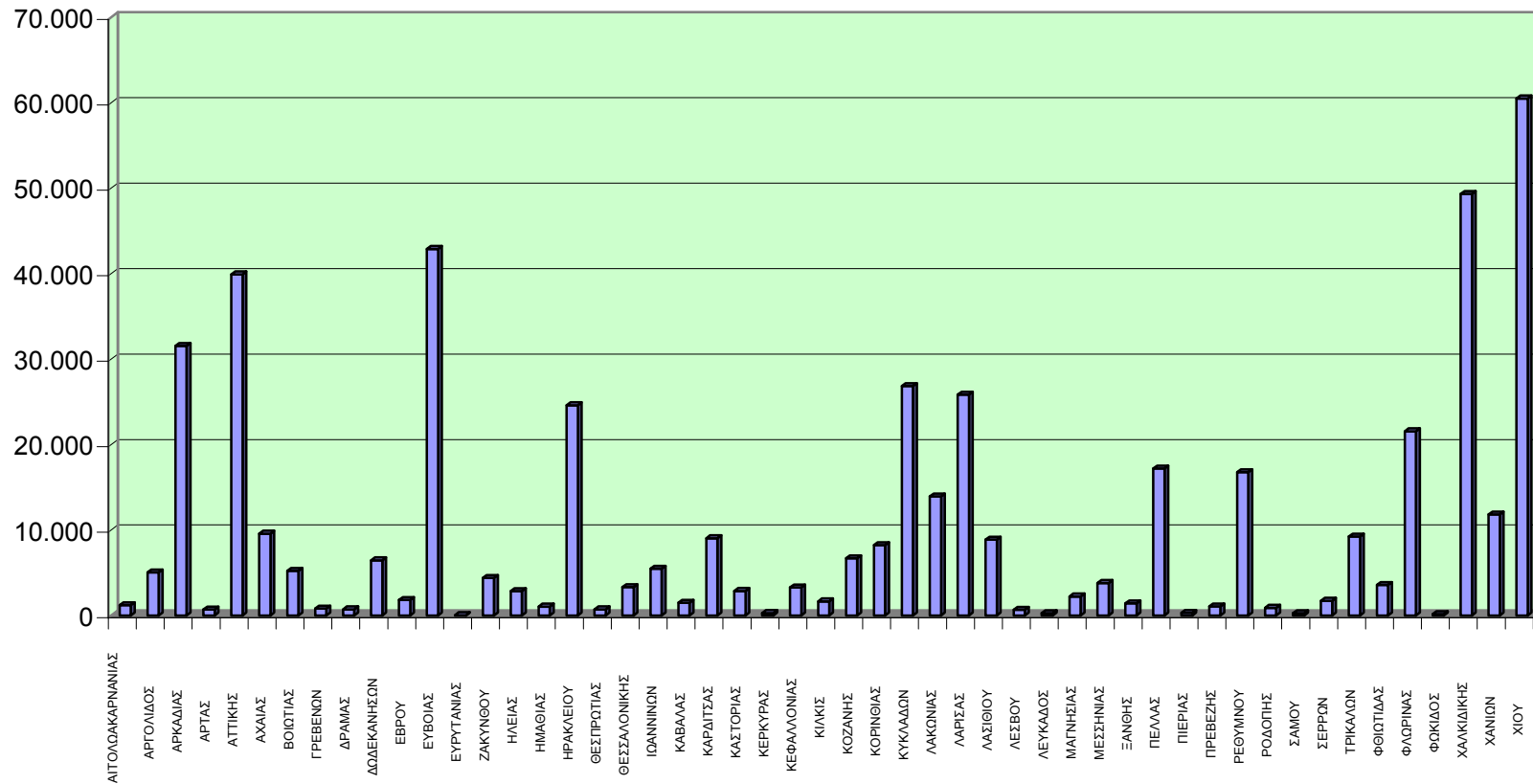
ΝΟΜΟΣ	Αριθμός	ΖΗΜΙΕΣ ΣΕ ΣΤΡΕΜΜΑΤΑ								ΣΥΝΟΛΟ
		Δάση	Δασική έκταση	Άλση	Χορτοκ/ές εκτάσεις	Καλάμια - Βάλτοι	Γεωργικές εκτάσεις	Υπολ. Καλλιεργ.	Σκουπι-δότοποι	
ΑΙΤΟΛΩΚΑΡΝΑΝΙΑΣ	352	27	399	0	22	299	391	65	5	1.208
ΑΡΓΟΛΙΔΟΣ	215	176	2.963	2	201	279	1.376	26	27	5.048
ΑΡΚΑΔΙΑΣ	226	8	20.921	0	81	12	10.487	30	3	31.542
ΑΡΤΑΣ	206	8	115	0	283	172	122	1	2	702
ΑΤΤΙΚΗΣ	268	2.930	21.015	0	6.652	50	9.209	26	26	39.908
ΑΧΑΪΑΣ	382	74	7.206	9	90	118	2.000	61	16	9.573
ΒΟΙΩΤΙΑΣ	175	117	3.583	1	422	51	724	314	3	5.215
ΓΡΕΒΕΝΩΝ	76	555	74	0	52	2	84	40	0	807
ΔΡΑΜΑΣ	117	348	191	4	24	15	33	110	0	725
ΔΩΔΕΚΑΝΗΣΩΝ	109	1.442	3.341	0	1.233	69	360	5	13	6.463
ΕΒΡΟΥ	145	72	113	0	655	643	63	262	15	1.822
ΕΥΒΟΙΑΣ	310	1.062	20.408	0	3.588	21	17.794	13	6	42.893
ΕΥΡΥΤΑΝΙΑΣ	25	16	9	0	19	0	6	0	0	49
ΖΑΚΥΝΘΟΥ	129	0	4.152	0	1	9	246	3	0	4.411
ΗΛΕΙΑΣ	632	360	506	1	378	758	662	198	2	2.864
ΗΜΑΘΙΑΣ	199	10	228	0	237	280	154	136	1	1.046
ΗΡΑΚΛΕΙΟΥ	291	132	2.004	0	13.650	257	8.557	5	3	24.608
ΘΕΣΣΠΡΩΤΙΑΣ	135	7	444	0	167	19	87	0	2	726
ΘΕΣΣΑΛΟΝΙΚΗΣ	168	15	198	3	597	367	41	2.018	92	3.331
ΙΩΑΝΝΙΝΩΝ	273	1.627	2.113	0	1.654	65	18	2	1	5.481
ΚΑΒΑΛΑΣ	130	14	840	2	145	214	62	216	3	1.495
ΚΑΡΔΙΤΣΑΣ	458	1	170	5	3.757	225	105	4.780	0	9.044
ΚΑΣΤΟΡΙΑΣ	121	190	1.477	0	1.136	1	60	13	0	2.876
ΚΕΡΚΥΡΑΣ	98	0	64	1	135	39	54	0	0	292
ΚΕΦΑΛΛΟΝΙΑΣ	178	0	2.099	0	137	9	1.035	9	0	3.290
ΚΙΛΚΙΣ	209	85	631	0	567	184	18	179	1	1.664
ΚΟΖΑΝΗΣ	156	242	409	0	5.422	24	148	456	0	6.700
ΚΟΡΙΝΘΙΑΣ	298	943	3.666	1	275	113	2.897	81	252	8.227
ΚΥΚΛΑΔΩΝ	156	10	154	0	26.242	2	429	8	1	26.846
ΛΑΚΩΝΙΑΣ	331	3	11.284	1	109	101	2.401	10	20	13.928
ΛΑΡΙΣΑΣ	469	35	6.273	16	4.061	116	1.083	14.258	0	25.842
ΛΑΣΙΘΙΟΥ	169	42	2.240	0	5.225	5	1.372	3	0	8.887
ΛΕΣΒΟΥ	130	16	83	0	433	63	36	29	11	671
ΛΕΥΚΑΔΟΣ	71	0	118	0	90	2	55	4	16	285
ΜΑΓΝΗΣΙΑΣ	138	33	1.227	0	97	142	232	501	0	2.231
ΜΕΣΣΗΝΙΑΣ	534	16	2.534	0	11	233	994	1	21	3.810
ΞΑΝΘΗΣ	129	124	451	0	179	88	148	402	31	1.423
ΠΕΛΛΑΣ	466	2.595	4.676	10	8.608	508	556	252	3	17.208
ΠΙΕΡΙΑΣ	63	45	178	0	61	12	15	9	0	320
ΠΡΕΒΕΖΗΣ	128	37	419	0	474	37	89	8	1	1.064
ΡΕΘΥΜΝΟΥ	200	245	1.060	0	7.025	8	8.433	1	1	16.773
ΡΟΔΟΠΗΣ	165	35	22	0	316	270	23	241	1	908
ΣΑΜΟΥ	48	2	71	0	154	40	7	2	0	276
ΣΕΡΡΩΝ	323	0	560	0	523	162	71	419	1	1.735
ΤΡΙΚΑΛΩΝ	233	47	6.932	2	985	521	188	552	22	9.249
ΦΘΙΩΤΙΔΑΣ	190	835	1.333	0	297	365	490	248	0	3.567
ΦΛΩΡΙΝΑΣ	25	2.205	8.572	0	10.408	13	50	311	0	21.558
ΦΩΚΙΔΟΣ	41	10	116	0	7	1	16	10	4	163
ΧΑΛΚΙΔΙΚΗΣ	104	41.167	5.593	0	29	37	1.643	836	30	49.334
ΧΑΝΙΩΝ	214	160	5.295	0	4.606	29	1.720	5	7	11.822
ΧΙΟΥ	68	40.038	135	0	64	0	20.258	1	1	60.497
ΣΥΝΟΛΟ	10.476	98.160	158.666	56	111.580	7.046	97.098	27.160	640	500.406

ΑΡΙΘΜΟΣ ΠΥΡΚΑΓΙΩΝ ΑΝΑ ΝΟΜΟ



ΣΥΝΟΛΟ ΖΗΜΙΩΝ ΑΝΑ ΝΟΜΟ

(Σε στρέμματα)



E16 ΚΑΤΑΣΤΑΣΗ ΠΡΟΣΩΠΙΚΟΥ ΕΤΟΥΣ 2012

(ΣΥΓΚΕΝΤΡΩΤΙΚΑ ΑΝΑ ΝΟΜΟ)

ΝΟΜΟΣ	ΠΡΟΣΩΠΙΚΟ					ΣΥΝΟΛΟ
	ΠΥΡΟΣ. ΣΩΜΑ	ΠΕΖΟΠΟΡΑ ΤΜΗΜΑΤΑ	ΕΘΕΛΟ- ΝΤΕΣ	ΣΤΡΑΤΟΣ	ΆΛΛΕΣ ΔΥΝΑΜΕΙΣ	
ΑΙΤΟΛΩΑΚΑΡΝΑΝΙΑΣ	1.747	39	33	0	24	1.843
ΑΡΓΟΛΙΔΟΣ	1.632	35	24	3	93	1.787
ΑΡΚΑΔΙΑΣ	1.536	215	50	0	143	1.944
ΑΡΤΑΣ	773	0	3	0	11	787
ΑΤΤΙΚΗΣ	3.378	596	545	85	632	5.236
ΑΧΑΙΑΣ	2.047	277	82	43	102	2.551
ΒΟΙΩΤΙΑΣ	968	48	12	1	11	1.040
ΓΡΕΒΕΝΩΝ	325	24	0	0	0	349
ΔΡΑΜΑΣ	715	157	13	2	16	903
ΔΩΔΕΚΑΝΗΣΩΝ	928	120	24	120	610	1.802
ΕΒΡΟΥ	644	94	18	88	37	881
ΕΥΒΟΙΑΣ	2.642	181	442	2	536	3.803
ΕΥΡΥΤΑΝΙΑΣ	113	22	0	0	6	141
ΖΑΚΥΝΘΟΥ	933	163	27	0	79	1.202
ΗΛΕΙΑΣ	3.059	78	77	0	149	3.363
ΗΜΑΘΙΑΣ	833	6	26	3	24	892
ΗΡΑΚΛΕΙΟΥ	1.618	176	1	43	20	1.858
ΘΕΣΠΡΩΤΙΑΣ	715	23	21	0	5	764
ΘΕΣΣΑΛΟΝΙΚΗΣ	1.018	96	79	0	69	1.262
ΙΩΑΝΝΙΝΩΝ	1.626	403	18	0	17	2.064
ΚΑΒΑΛΑΣ	560	74	12	0	176	822
ΚΑΡΔΙΤΣΑΣ	1.166	5	5	0	7	1.183
ΚΑΣΤΟΡΙΑΣ	682	49	0	2	12	745
ΚΕΡΚΥΡΑΣ	458	44	12	0	30	544
ΚΕΦΑΛΛΟΝΙΑΣ	1.071	227	181	0	14	1.493
ΚΙΛΚΙΣ	801	42	18	0	13	874
ΚΟΖΑΝΗΣ	637	75	0	0	55	767
ΚΟΡΙΝΘΙΑΣ	2.335	222	283	37	251	3.128
ΚΥΚΛΑΔΩΝ	799	25	55	1	242	1.122
ΛΑΚΩΝΙΑΣ	3.014	210	74	1	273	3.572
ΛΑΡΙΣΑΣ	1.775	250	35	30	10	2.100
ΛΑΣΗΘΙΟΥ	909	140	13	6	332	1.400
ΛΕΣΒΟΥ	631	143	57	2	46	879
ΛΕΥΚΑΔΟΣ	408	17	0	0	24	449
ΜΑΓΝΗΣΙΑΣ	1.259	168	39	0	53	1.519
ΜΕΣΣΗΝΙΑΣ	2.710	133	55	0	231	3.129
ΞΑΝΘΗΣ	588	49	1	12	57	707
ΠΕΛΛΑΣ	1.861	142	5	0	1	2.009
ΠΙΕΡΙΑΣ	332	93	10	0	13	448
ΠΡΕΒΕΖΗΣ	737	28	1	0	15	781
ΡΕΘΥΜΝΟΥ	1.200	83	0	23	24	1.330
ΡΟΔΟΠΗΣ	587	15	0	0	6	608
ΣΑΜΟΥ	417	15	182	0	56	670
ΣΕΡΡΩΝ	1.169	15	0	0	2	1.186
ΤΡΙΚΑΛΩΝ	1.609	300	10	140	49	2.108
ΦΘΙΩΤΙΔΑΣ	1.461	266	4	0	11	1.742
ΦΛΩΡΙΝΑΣ	305	254	0	23	46	628
ΦΩΚΙΔΟΣ	219	26	0	0	2	247
ΧΑΛΚΙΔΙΚΗΣ	893	173	183	314	80	1.643
ΧΑΝΙΩΝ	1.928	183	84	46	223	2.464
ΧΙΟΥ	897	221	233	385	391	2.127
ΣΥΝΟΛΟ	60.668	6.440	3.047	1.412	5.329	76.896

E17

ΚΑΤΑΣΤΑΣΗ ΜΕΣΩΝ ΕΤΟΥΣ 2012

(ΣΥΓΚΕΝΤΡΩΤΙΚΑ ΑΝΑ ΝΟΜΟ)

ΝΟΜΟΣ	ΜΕΣΑ									ΣΥΝΟΛΟ
	ΠΥΡΟΣ. ΟΧΗΜ.	ΟΧΗΜ. ΟΤΑ	ΒΥΤΙΟ- ΦΟΡΑ	ΜΗΧΑΝΗ ΜΑΤΑ	ΕΛΙΚΟ- ΠΤΕΡΑ	Α/Φ CL415	Α/Φ CL215	Α/Φ PZL	Α/Φ GRU.	
ΑΙΤΟΛΩΚΑΡΝΑΝΙΑΣ	727	28	13	5	2	5	2	29	4	797
ΑΡΓΟΛΙΔΟΣ	698	9	25	31	1	4	17	12	0	797
ΑΡΚΑΔΙΑΣ	623	92	54	18	2	6	4	29	0	828
ΑΡΤΑΣ	340	0	6	2	0	0	0	0	0	348
ΑΤΤΙΚΗΣ	1.314	226	205	11	25	52	30	0	0	1.863
ΑΧΑΙΑΣ	906	41	39	7	8	13	10	34	0	1.058
ΒΟΙΩΤΙΑΣ	463	34	22	5	0	2	7	8	0	541
ΓΡΕΒΕΝΩΝ	123	0	2	5	0	0	0	0	0	130
ΔΡΑΜΑΣ	236	29	6	8	2	6	0	10	0	297
ΔΩΔΕΚΑΝΗΣΩΝ	395	96	91	78	13	10	6	0	0	689
ΕΒΡΟΥ	249	9	12	15	1	0	0	0	0	286
ΕΥΒΟΙΑΣ	1.092	184	45	56	5	28	16	6	0	1.432
ΕΥΡΥΤΑΝΙΑΣ	43	2	3	1	0	0	0	1	0	50
ΖΑΚΥΝΘΟΥ	380	73	43	12	6	14	27	0	0	555
ΗΛΕΙΑΣ	1.407	22	23	20	6	9	10	31	0	1.528
ΗΜΑΘΙΑΣ	364	6	5	10	0	0	0	0	0	385
ΗΡΑΚΛΕΙΟΥ	642	28	10	5	5	2	0	0	0	692
ΘΕΣΠΡΩΤΙΑΣ	289	0	1	0	0	5	2	0	0	297
ΘΕΣΣΑΛΟΝΙΚΗΣ	447	4	11	12	2	8	2	0	0	486
ΙΩΑΝΝΙΝΩΝ	595	0	9	11	0	0	3	0	0	618
ΚΑΒΑΛΑΣ	156	17	5	21	1	3	0	8	0	211
ΚΑΡΔΙΤΣΑΣ	545	7	2	1	0	0	0	0	0	555
ΚΑΣΤΟΡΙΑΣ	237	1	7	1	0	0	0	0	0	246
ΚΕΡΚΥΡΑΣ	186	5	22	0	0	0	4	15	0	232
ΚΕΦΑΛΛΟΝΙΑΣ	735	9	12	0	4	1	11	73	0	845
ΚΙΛΚΙΣ	320	7	0	4	0	2	0	0	0	333
ΚΟΖΑΝΗΣ	266	5	3	7	2	1	0	0	0	284
ΚΟΡΙΝΘΙΑΣ	1.070	137	78	14	12	28	30	11	0	1.380
ΚΥΚΛΑΔΩΝ	292	24	56	6	4	7	7	0	0	396
ΛΑΚΩΝΙΑΣ	993	153	68	24	2	28	10	36	0	1.314
ΛΑΡΙΣΑΣ	771	8	5	1	2	2	2	0	0	791
ΛΑΣΘΗΙΟΥ	414	14	25	5	4	1	0	0	0	463
ΛΕΣΒΟΥ	295	15	9	10	0	0	0	12	0	341
ΛΕΥΚΑΔΟΣ	148	0	10	6	0	0	4	0	0	168
ΜΑΓΝΗΣΙΑΣ	448	30	24	5	5	0	4	4	0	520
ΜΕΣΣΗΝΙΑΣ	1.294	52	39	33	6	23	11	61	0	1.519
ΞΑΝΘΗΣ	227	3	2	2	1	0	0	14	0	249
ΠΕΛΛΑΣ	734	8	1	3	2	12	0	0	0	760
ΠΙΕΡΙΑΣ	122	3	1	2	1	0	0	0	0	129
ΠΡΕΒΕΖΗΣ	286	30	8	7	0	0	8	0	0	339
ΡΕΘΥΜΝΟΥ	526	21	18	13	6	4	0	0	0	588
ΡΟΔΟΠΗΣ	265	0	4	0	0	0	0	3	0	272
ΣΑΜΟΥ	171	22	8	0	0	0	0	0	0	201
ΣΕΡΡΩΝ	511	60	0	0	0	0	2	0	0	573
ΤΡΙΚΑΛΩΝ	428	17	7	6	2	2	0	0	0	462
ΦΘΙΩΤΙΔΑΣ	616	10	19	13	5	12	19	37	0	731
ΦΛΩΡΙΝΑΣ	70	33	2	0	3	4	0	0	0	112
ΦΩΚΙΔΟΣ	81	20	5	0	0	0	0	1	0	107
ΧΑΛΚΙΔΙΚΗΣ	389	16	37	38	9	27	2	0	0	518
ΧΑΝΙΩΝ	674	59	22	6	6	0	0	0	0	767
ΧΙΟΥ	270	47	31	23	10	15	3	0	0	399
ΣΥΝΟΛΟ	24.873	1.716	1.155	563	165	336	253	435	4	29.500

ΜΕΡΟΣ ΣΤ΄

ΗΓΕΣΙΕΣ ΤΟΥ

ΠΥΡ/ΚΟΥ ΣΩΜΑΤΟΣ

**ΟΙ ΔΙΑΤΕΛΕΣΑΝΤΕΣ ΑΡΧΗΓΟΙ
ΤΟΥ ΠΥΡΟΣΒΕΣΤΙΚΟΥ ΣΩΜΑΤΟΣ**

Α/Α	ΕΠΩΝΥΜΟ - ΟΝΟΜΑ	Χρόνος Υπηρεσίας			
1	ΤΡΥΦΩΝΑΣ ΔΗΜΗΤΡΙΟΣ	από	19/4/1935	έως	23/11/1935
2	ΚΑΡΑΠΑΤΕΑΣ ΠΑΥΛΟΣ	>>	23/11/1935	>>	31/7/1940
3	ΒΑΡΣΟΣ ΓΕΩΡΓΙΟΣ	>>	31/7/1940	>>	22/11/1940
4	ΣΙΩΚΟΣ ΘΕΟΔΩΡΟΣ	>>	22/11/1940	>>	13/8/1941
5	ΦΙΛΙΠΠΙΔΗΣ ΑΓΑΜΕΜΝΩΝ	>>	13/8/1941	>>	14/11/1941
6	ΠΑΠΑΔΟΠΟΥΛΟΣ ΝΙΚΟΛΑΟΣ	>>	14/11/1941	>>	19/3/1942
7	ΚΑΡΑΝΙΚΑΣ ΑΙΜΙΛΙΟΣ	>>	19/3/1942	>>	16/1/1943
8	ΠΑΠΑΓΕΩΡΓΙΟΥ ΑΠΟΣΤΟΛΟΣ	>>	16/1/1943	>>	23/10/1943
9	ΠΑΠΑΚΥΡΙΑΖΗΣ ΓΕΩΡΓΙΟΣ	>>	23/10/1943	>>	22/2/1944
10	ΓΕΩΡΓΙΟΥ ΓΕΩΡΓΙΟΣ	>>	22/2/1944	>>	9/8/1944
11	ΙΩΑΝΝΙΔΗΣ ΠΕΛΙΑΣ	>>	9/8/1944	>>	22/11/1944
12	ΚΟΚΚΙΝΑΚΗΣ ΑΛΚΙΒΙΑΔΗΣ	>>	22/11/1944	>>	30/8/1946
13	ΠΑΠΑΡΓΥΡΗΣ ΑΡΓΥΡΙΟΣ	>>	30/8/1946	>>	7/7/1950
14	ΑΜΜΑΝΙΤΗΣ ΞΕΝΟΦΩΝ	>>	7/7/1950	>>	6/6/1953
15	ΣΠΗΛΙΩΤΟΠΟΥΛΟΣ ΝΙΚΟΛΑΟΣ	>>	6/6/1953	>>	27/3/1959
16	ΜΠΟΥΡΑΝΤΑΣ ΝΙΚΟΛΑΟΣ	>>	27/3/1959	>>	8/8/1964
17	ΦΙΛΙΟΣ ΣΩΚΡΑΤΗΣ	>>	8/8/1964	>>	19/2/1966
18	ΜΑΡΑΓΚΑΣ ΚΩΝ/ΝΟΣ	>>	19/2/1966	>>	6/6/1967
19	ΚΑΡΑΧΑΛΙΟΣ ΙΩΑΝΝΗΣ	>>	6/6/1967	>>	31/12/1970
20	ΔΗΜΑΣ ΑΝΔΡΟΝΙΚΟΣ	>>	12/1/1971	>>	22/3/1974
21	ΑΔΑΜΟΠΟΥΛΟΣ ΤΑΞΙΑΡΧΗΣ	>>	22/3/1974	>>	28/11/1975
22	ΓΚΙΚΑΣ ΚΩΝ/ΝΟΣ	>>	28/11/1975	>>	3/1/1978
23	ΠΟΤΟΥΡΙΑΔΗΣ ΠΑΝΑΓΙΩΤΗΣ	>>	3/1/1978	>>	2/2/1981
24	ΞΙΦΑΡΑΣ ΔΗΜΗΤΡΙΟΣ	>>	3/2/1981	>>	19/1/1982
25	ΜΟΝΑΝΤΕΡΑΣ ΣΩΤΗΡΙΟΣ	>>	20/1/1982	>>	6/2/1985
26	ΑΝΤΩΝΟΠΟΥΛΟΣ ΝΙΚΟΛΑΟΣ	>>	6/2/1985	>>	28/4/1986
27	ΑΛΑΜΑΡΑΣ ΒΑΣΙΛΕΙΟΣ	>>	28/4/1986	>>	26/7/1989
28	ΜΕΝΤΗΣ ΝΙΚΟΛΑΟΣ	>>	26/7/1989	>>	7/5/1990
29	ΑΡΚΟΥΔΕΑΣ ΚΩΝ/ΝΟΣ	>>	7/5/1990	>>	6/3/1993
30	ΚΑΛΑΝΤΖΗΣ ΔΗΜΗΤΡΙΟΣ	>>	6/3/1993	>>	17/12/1993
31	ΚΑΡΑΔΗΜΑΣ ΒΑΣΙΛΕΙΟΣ	>>	17/12/1993	>>	29/3/1995
32	ΑΛΕΒΙΖΑΚΗΣ ΝΙΚΟΛΑΟΣ	>>	29/3/1995	>>	4/3/1997
33	ΓΚΕΚΑΣ ΑΝΔΡΕΑΣ	>>	4/3/1997	>>	5/5/2000
34	ΦΟΥΡΛΑΣ ΠΑΝΑΓΙΩΤΗΣ	>>	5/5/2000	>>	20/4/2004
35	ΣΜΕΤΗΣ ΧΡΗΣΤΟΣ	>>	20/4/2004	>>	28/2/2006
36	ΚΟΗΣ ΑΝΔΡΕΑΣ	>>	28/2/2006	>>	20/12/2007
37	ΚΟΝΤΟΚΩΣΤΑΣ ΑΘΑΝΑΣΙΟΣ	>>	20/12/2007	>>	5/11/2009
38	ΣΤΕΦΑΝΙΔΗΣ ΣΤΥΛΙΑΝΟΣ	>>	5/11/2009	>>	18/10/2011
39	ΜΠΟΝΑΤΣΟΣ ΠΑΝΑΓΙΩΤΗΣ	>>	18/10/2011	>>	16/11/2012
40	ΓΕΩΡΓΑΚΟΠΟΥΛΟΣ ΣΩΤΗΡΙΟΣ	>>	16/11/2012		

**ΟΙ ΔΙΑΤΕΛΕΣΑΝΤΕΣ ΥΠΑΡΧΗΓΟΙ
ΤΟΥ ΠΥΡΟΣΒΕΣΤΙΚΟΥ ΣΩΜΑΤΟΣ**

Α/Α	ΕΠΩΝΥΜΟ - ΟΝΟΜΑ	Χρόνος Υπηρεσίας			
1.	ΔΗΜΑΣ ΑΝΔΡΟΝΙΚΟΣ	από	13/5/1969	έως	12/1/1971
2.	ΚΑΤΣΑΝΟΣ ΒΑΣΙΛΕΙΟΣ	>>	27/1/1971	>>	25/3/1973
3.	ΑΔΑΜΟΠΟΥΛΟΣ ΤΑΞΙΑΡΧΗΣ	>>	11/3/1974	>>	21/3/1974
4.	ΓΚΙΚΑΣ ΚΩΝ/ΝΟΣ	>>	26/11/1974	>>	27/11/1975
5.	ΚΟΝΤΟΓΕΩΡΓΟΣ ΝΙΚΟΛΑΟΣ	>>	8/12/1975	>>	25/12/1976
6.	ΠΟΤΟΥΡΙΑΔΗΣ ΠΑΝΑΓΙΩΤΗΣ	>>	28/12/1976	>>	3/1/1978
7.	ΞΙΦΑΡΑΣ ΔΗΜΗΤΡΙΟΣ	>>	5/1/1978	>>	2/2/1981
8.	ΚΑΡΟΠΟΥΛΟΣ ΚΩΝ/ΝΟΣ	>>	24/7/1981	>>	11/3/1983
9.	ΤΖΑΝΕΤΟΣ ΣΩΤΗΡΙΟΣ	>>	9/4/1985	>>	19/5/1986
10.	ΛΟΥΜΟΣ ΠΟΛΥΧΡΟΝΗΣ	>>	19/5/1986	>>	27/4/1986
11.	ΔΡΟΥΓΚΑΣ ΣΤΑΥΡΟΣ	>>	27/4/1988	>>	5/4/1989
12.	ΜΕΝΤΗΣ ΝΙΚΟΛΑΟΣ	>>	6/4/1989	>>	26/7/1989
13.	ΑΡΚΟΥΔΕΑΣ ΚΩΝ/ΝΟΣ	>>	9/8/1989	>>	7/5/1990
14.	ΝΙΚΑΣ ΑΝΤΩΝΙΟΣ	>>	9/5/1990	>>	1/4/1992
15.	ΣΑΒΒΑΣ ΔΗΜΗΤΡΙΟΣ	>>	8/4/1992	>>	9/3/1993
16.	ΛΑΓΟΣ ΧΡΗΣΤΟΣ	>>	9/3/1993	>>	16/11/1993
17.	ΚΟΤΡΩΤΣΙΟΣ ΚΩΝ/ΝΟΣ	>>	17/12/1993	>>	17/4/1995
18.	ΣΚΟΡΔΑΛΗΣ ΚΩΝ/ΝΟΣ	>>	17/4/1995	>>	15/3/1996
19.	ΓΚΕΚΑΣ ΑΝΔΡΕΑΣ	>>	15/3/1996	>>	4/3/1997
20.	ΚΟΤΣΙΩΡΗΣ ΝΙΚΟΛΑΟΣ	>>	14/3/1997	>>	9/5/2000
21.	ΦΟΥΡΛΑΣ ΠΑΝΑΓΙΩΤΗΣ	>>	1/9/1999	>>	5/5/2000
22.	ΚΑΡΑΝΤΩΝΗΣ ΚΩΝ/ΝΟΣ	>>	9/5/2000	>>	1/3/2002
23.	ΓΑΛΑΝΟΠΟΥΛΟΣ ΑΝΑΣΤΑΣΙΟΣ	>>	9/5/2000	>>	1/3/2002
24.	ΚΟΝΤΟΓΕΩΡΓΟΣ ΑΧΙΛΛΕΑΣ	>>	1/3/2002	>>	22/4/2004
25.	ΓΕΩΡΓΙΑΚΟΣ ΓΕΩΡΓΙΟΣ	>>	1/3/2002	>>	22/4/2004
26.	ΚΟΗΣ ΑΝΔΡΕΑΣ	>>	22/4/2004	>>	28/2/2006
27.	ΜΗΤΡΟΠΕΤΡΟΣ ΧΡΗΣΤΟΣ	>>	22/4/2004	>>	3/3/2006
28.	ΚΑΡΔΑΡΑΣ ΒΑΣΙΛΕΙΟΣ	>>	3/3/2006	>>	1/3/2007
29.	ΠΑΠΑΣ ΦΩΤΙΟΣ	>>	1/3/2007	>>	15/1/2008
30.	ΣΤΕΦΑΝΙΔΗΣ ΣΤΥΛΙΑΝΟΣ	>>	15/1/2008	>>	5/11/2009
31.	ΓΕΡΟΚΩΣΤΑΣ ΑΠΟΣΤΟΛΟΣ	>>	6/11/2009	>>	31/1/2011
32.	ΜΠΟΝΑΤΣΟΣ ΠΑΝΑΓΙΩΤΗΣ	>>	31/1/2011	>>	18/10/2011
33.	ΠΑΝΑΓΙΩΤΟΠΟΥΛΟΣ ΠΑΝΑΓΙΩΤΗΣ	>>	1/11/2011	>>	16/11/2012
34.	ΠΑΠΑΓΕΩΡΓΙΟΥ ΒΑΣΙΛΕΙΟΣ	>>	16/11/2012		