

Αρχηγείο Πυροσβεστικού Σώματος

**ΔΡΑΣΤΗΡΙΟΤΗΤΕΣ  
ΠΥΡΟΣΒΕΣΤΙΚΟΥ ΣΩΜΑΤΟΣ  
ΕΤΟΥΣ 2013**



**ΔΡΑΣΤΗΡΙΟΤΗΤΕΣ**

**ΤΗΝ ΕΚΔΟΣΗ ΕΠΙΜΕΛΗΘΗΚΕ**

**Η ΔΙΕΥΘΥΝΣΗ ΠΛΗΡΟΦΟΡΙΚΗΣ & ΕΠΙΚΟΙΝΩΝΙΩΝ Α.Π.Σ.**

# ΠΕΡΙΕΧΟΜΕΝΑ

Σελίδα

## ΠΕΡΙΕΧΟΜΕΝΑ

3

### ΜΕΡΟΣ Α' ΣΥΝΟΛΟ ΣΥΜΒΑΝΤΩΝ

5

Συμβάντα	A1	6
Συμβάντα κατά Περιφέρεια	A2 - α	7
Συμβάντα κατά Υπηρεσία	A2 - β	8
Συμβάντα κατά Τρίμηνο	A3	14
Συμβάντα κατά Μήνα	A4	15
Συμβάντα κατά Ημέρα	A5	16
Συμβάντα κατά Ώρα	A6	17
Συμβάντα κατά Περιφέρεια την 5ετία 2009 -2013	A7 - α	18
Συμβάντα κατά Υπηρεσία την 5ετία 2009 -2013	A7 - β	19
Συμβάντα κατά Μήνα την 5ετία 2009 -2013	A8	26
Διασώσεις	A9	28

### ΜΕΡΟΣ Β' ΑΣΤΙΚΕΣ ΠΥΡΚΑΓΙΕΣ

29

Πυρκαγιές εντός - εκτός κατοικημένων περιοχών	B1	30
Πυρκαγιές κατά μήνα	B2	31
Πυρκαγιές κατά ημέρα	B3 - α	32
Πυρκαγιές κατά ώρα	B3 - β	33
Πυρκαγιές κατ' έτος την 5ετία 2009 -2013	B4	34
Αιτίες πρόκλησης πυρκαγιών κατ' έτος την 5ετία 2009 -2013	B5	35
Χαρακτηρισμός πυρκαγιών από άποψη υπαιτιότητας	B6	37
Χώροι που προσβλήθηκαν από πυρκαγιές	B7	38
Αντικείμενα - υλικά που κάηκαν	B8	41
Ζημιές - περιουσία που διασώθηκε	B9 α- β	42
Ζημιές που προκλήθηκαν από πυρκαγιές κατά Περιφέρεια την 5ετία 2009 -2013	B10 - α	49
Ζημιές που προκλήθηκαν από πυρκαγιές κατά Υπηρεσία την 5ετία 2009 -2013	B10 - β	50
Ατυχήματα - Τραυματισμοί - Θάνατοι σε πυρκαγιές	B11	56

### ΜΕΡΟΣ Γ' ΠΑΡΟΧΕΣ ΒΟΗΘΕΙΑΣ -

#### ΕΠΕΜΒΑΣΕΙΣ ΣΕ ΑΝΕΛΚΥΣΤΗΡΕΣ

57

Είδη παροχών βοήθειας	Γ1	58
Ατυχήματα - Τραυματισμοί - Θάνατοι	Γ2	58
Παροχές βοήθειας κατά μήνα	Γ3	59
Επεμβάσεις σε ανελκυστήρες κατά μήνα	Γ4	60

### ΜΕΡΟΣ Δ' ΔΙΑΘΕΣΕΙΣ ΠΡΟΣΩΠΙΚΟΥ & ΜΗΧΑΝΗΜΑΤΩΝ - ΕΛΕΓΧΟΙ - ΟΜΙΛΙΕΣ - ΕΚΠΑΙΔΕΥΣΕΙΣ

61

Προσωπικό και μέσα που διατέθηκαν	Δ1	62
Έλεγχοι Πυρασφαλείας - Αποτελέσματα	Δ2	63
Ομιλίες - Εκπαιδεύσεις σε θέματα Πυρασφαλείας και Πολιτικής Άμυνας	Δ3	63
Ασφαλισμένες - Ανασφάλιστες περιουσίες	Δ4	64
Κινήσεις - Εργασίες - Καύσιμα των μέσων που διατέθηκαν	Δ5	64

**ΜΕΡΟΣ Ε' ΑΓΡΟΤΙΚΕΣ - ΛΑΣΙΚΕΣ ΠΥΡΚΑΓΙΕΣ**[65](#)

Ζημιές ανά κατηγορία	<b>E1</b>	<a href="#">66</a>
Προσωπικό που χρησιμοποιήθηκε	<b>E2</b>	<a href="#">67</a>
Μέσα που χρησιμοποιήθηκαν	<b>E3</b>	<a href="#">68</a>
Πυρκαγιές ανά μήνα	<b>E4</b>	<a href="#">69</a>
Ζημιές ανά μήνα	<b>E5</b>	<a href="#">70</a>
Προσωπικό ανά μήνα	<b>E6</b>	<a href="#">71</a>
Μέσα ανά μήνα	<b>E7</b>	<a href="#">72</a>
Πυρκαγιές ανά ημέρα	<b>E8</b>	<a href="#">73</a>
Πυρκαγιές ανά ώρα	<b>E9</b>	<a href="#">74</a>
Πυρκαγιές ανά έκταση ζημιών	<b>E10</b>	<a href="#">75</a>
Πυρκαγιές ανά ημερομηνία (Ιανουάριος)	<b>E11-α</b>	<a href="#">76</a>
Πυρκαγιές ανά ημερομηνία (Φεβρουάριος)	<b>E11-β</b>	<a href="#">77</a>
Πυρκαγιές ανά ημερομηνία (Μάρτιος)	<b>E11-γ</b>	<a href="#">78</a>
Πυρκαγιές ανά ημερομηνία (Απρίλιος)	<b>E11-δ</b>	<a href="#">79</a>
Πυρκαγιές ανά ημερομηνία (Μάιος)	<b>E11-ε</b>	<a href="#">80</a>
Πυρκαγιές ανά ημερομηνία (Ιούνιος)	<b>E11-στ</b>	<a href="#">81</a>
Πυρκαγιές ανά ημερομηνία (Ιούλιος)	<b>E11-ζ</b>	<a href="#">82</a>
Πυρκαγιές ανά ημερομηνία (Αύγουστος)	<b>E11-η</b>	<a href="#">83</a>
Πυρκαγιές ανά ημερομηνία (Σεπτέμβριος)	<b>E11-θ</b>	<a href="#">84</a>
Πυρκαγιές ανά ημερομηνία (Οκτώβριος)	<b>E11-ι</b>	<a href="#">85</a>
Πυρκαγιές ανά ημερομηνία (Νοέμβριος)	<b>E11-ια</b>	<a href="#">86</a>
Πυρκαγιές ανά ημερομηνία (Δεκέμβριος)	<b>E11-ιβ</b>	<a href="#">87</a>
Πυρκαγιές & Ζημιές ανά Υπηρεσία	<b>E12</b>	<a href="#">88</a>
Διατεθέν Προσωπικό ανά Υπηρεσία	<b>E13</b>	<a href="#">97</a>
Διατεθέντα Μέσα ανά Υπηρεσία	<b>E14</b>	<a href="#">101</a>
Πυρκαγιές & Ζημιές ανά Νομό	<b>E15</b>	<a href="#">104</a>
Διατεθέν Προσωπικό ανά Νομό	<b>E16</b>	<a href="#">107</a>
Διατεθέντα Μέσα ανά Νομό	<b>E17</b>	<a href="#">108</a>

**ΜΕΡΟΣ ΣΤ' ΗΓΕΣΙΕΣ ΤΟΥ ΠΥΡΟΣΒΕΣΤΙΚΟΥ ΣΩΜΑΤΟΣ**[109](#)

ΠΙΝΑΚΑΣ ΑΡΧΗΓΩΝ ΠΥΡΟΣΒΕΣΤΙΚΟΥ ΣΩΜΑΤΟΣ

[110](#)

ΠΙΝΑΚΑΣ ΥΠΑΡΧΗΓΩΝ ΠΥΡΟΣΒΕΣΤΙΚΟΥ ΣΩΜΑΤΟΣ

[111](#)

# ΜΕΡΟΣ Α΄

## ΣΥΝΟΛΟ ΣΥΜΒΑΝΤΩΝ ΕΤΟΥΣ 2013

**64.919** *Πυροσβεστικές έξοδοι*

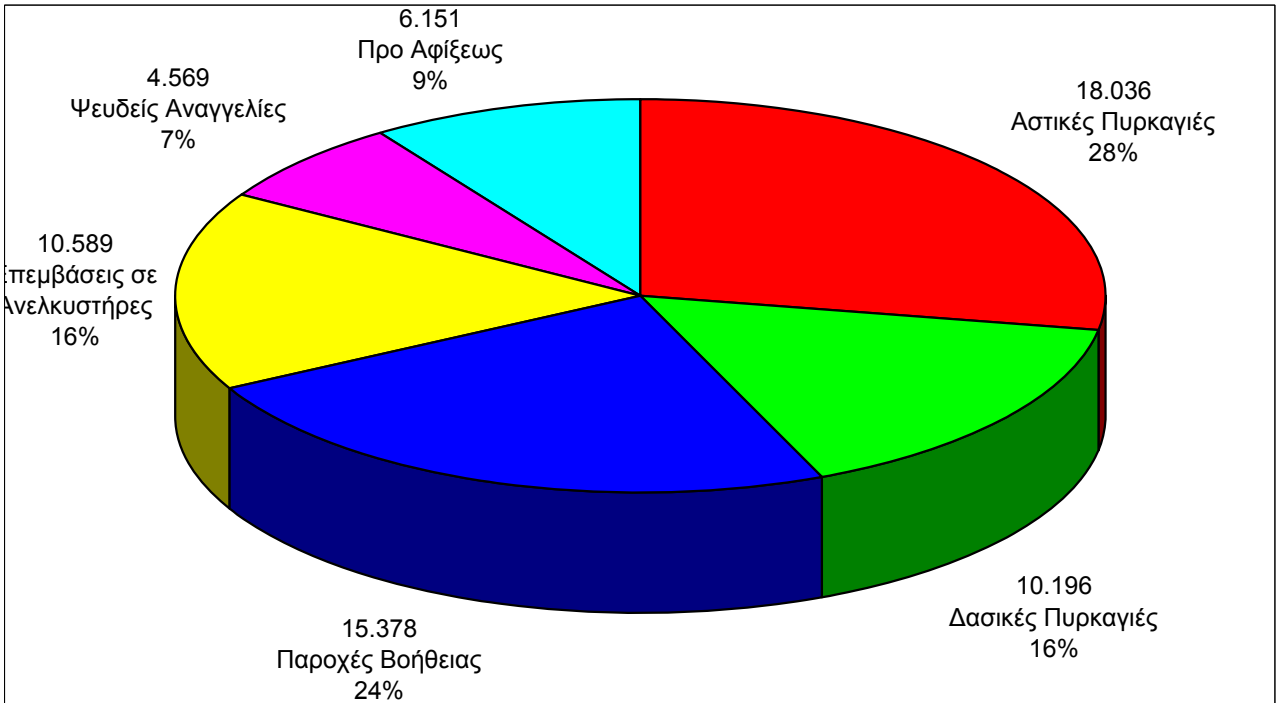
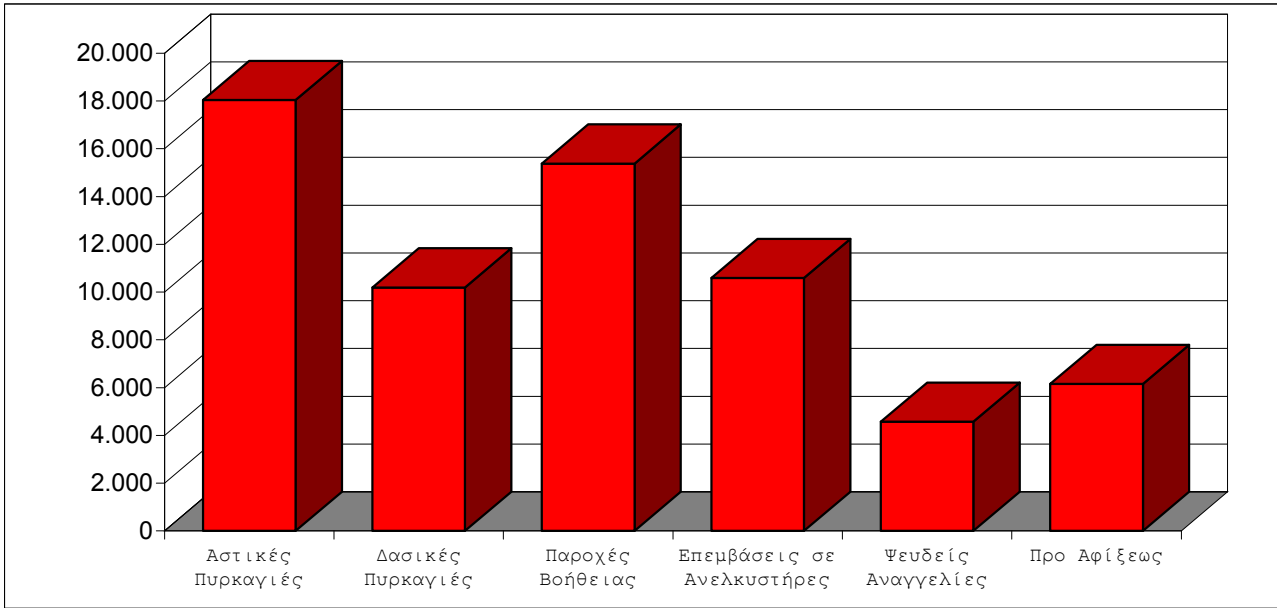
**178** *Κατά μέσο όρο  
ημερησίως*

**58.768** *Πυροσβεστικές έξοδοι  
χωρίς τα " Προ Αφίξεως "*

**161** *Κατά μέσο όρο  
ημερησίως*

# Α1 Συμβάντα έτους 2013

<b>ΚΑΤΑΝΟΜΗ ΣΥΜΒΑΝΤΩΝ</b>	<i>Αστικές Πυρκαγιές</i>	<i>Δασικές Πυρκαγιές</i>	<i>Παροχές Βοήθειας</i>	<i>Επεμβάσεις σε Ανελκυστήρες</i>	<i>Ψευδείς Αναγγελίες</i>	<i>Προ Αφίξεως</i>	<i>Σύνολο</i>
<b>Αριθμός Συμβάντων</b>	18.036	10.196	15.378	10.589	4.569	6.151	<b>64.919</b>
<b>Ποσοστό επί συνόλου συμβάντων</b>	27,78%	15,71%	23,69%	16,31%	7,04%	9,47%	100,00%



<b>ΠΕΡΙΦΕΡΕΙΑΚΕΣ ΔΙΟΙΚΗΣΕΙΣ</b>	<i>Αστικές Πυρκαγιές</i>	<i>Δασικές Πυρκαγιές</i>	<i>Παροχές Βοήθειας</i>	<i>Επεμβάσεις σε Ανελκυστήρες</i>	<i>Ψευδείς Αναγγελίες</i>	<i>Σύνολο Συμβάντων</i>
ΠΕΡ/ΚΗ Δ/ΣΗ ΑΤΤΙΚΗΣ	6.623	160	4.657	4.742	2.545	18.727
ΠΕΡ/ΚΗ Δ/ΣΗ ΑΝ.ΜΑΚΕΔ.ΘΡΑΚ	930	680	1.032	792	288	3.722
ΠΕΡ/ΚΗ Δ/ΣΗ ΚΕΝΤΡ.ΜΑΚΕΔΟΝ	2.744	1.667	2.046	2.271	490	9.218
ΠΕΡ/ΚΗ Δ/ΣΗ Δ.ΜΑΚΕΔΟΝΙΑΣ	394	248	622	353	8	1.625
ΠΕΡ/ΚΗ Δ/ΣΗ ΗΠΕΙΡΟΥ	1.004	430	738	243	291	2.706
ΠΕΡ/ΚΗ Δ/ΣΗ ΘΕΣΣΑΛΙΑΣ	1.238	1.618	737	587	85	4.265
ΠΕΡ/ΚΗ Δ/ΣΗ Δ.ΕΛΛΑΔΑΣ	1.332	1.283	1.232	727	393	4.967
ΠΕΡ/ΚΗ Δ/ΣΗ ΠΕΛΟΠΟΝΝΗΣΟΥ	821	1.346	1.214	272	168	3.821
ΠΕΡ/ΚΗ Δ/ΣΗ ΣΤΕΡ.ΕΛΛΑΔΑΣ	660	795	757	118	99	2.429
ΠΕΡ/ΚΗ Δ/ΣΗ Ν. ΑΙΓΑΙΟΥ	402	215	440	64	18	1.139
ΠΕΡ/ΚΗ Δ/ΣΗ ΒΟΡ. ΑΙΓΑΙΟΥ	246	236	283	57	25	847
ΠΕΡ/ΚΗ Δ/ΣΗ ΚΡΗΤΗΣ	1.006	964	801	273	49	3.093
ΠΕΡ/ΚΗ Δ/ΣΗ ΙΟΝΙΩΝ ΝΗΣΩΝ	296	482	562	71	101	1.512
Ε.Μ.Α.Κ. 1	0	0	0	0	0	0
Ε.Μ.Α.Κ. 2	307	67	57	16	9	456
Ε.Μ.Α.Κ. 3	1	0	94	0	0	95
Ε.Μ.Α.Κ. 4	0	0	1	0	0	1
Ε.Μ.Α.Κ. 5	0	0	2	0	0	2
Ε.Μ.Α.Κ. 6	31	5	68	3	0	107
Ε.Μ.Α.Κ. 7	0	0	23	0	0	23
Ε.Μ.Α.Κ. 8	1	0	12	0	0	13
<b>ΣΥΝΟΛΟ</b>	<b>18.036</b>	<b>10.196</b>	<b>15.378</b>	<b>10.589</b>	<b>4.569</b>	<b>58.768</b>

<b>ΥΠΗΡΕΣΙΕΣ</b>	<b>Αστικές Πυρκαγιές</b>	<b>Δασικές Πυρκαγιές</b>	<b>Παροχές Βοήθειας</b>	<b>Επεμβάσεις σε Ανελκυστήρες</b>	<b>Ψευδείς Αναγγελίες</b>	<b>Σύνολο Συμβάντων</b>
<b>ΠΕΡ/ΚΗ Δ/ΣΗ ΑΤΤΙΚΗΣ</b>						
<b>ΔΙΟΙΚΗΣΗ Π.Υ. ΑΘΗΝΑΣ</b>	4.741	20	3.541	4.220	1.844	<b>14.366</b>
Π.Κ. ΑΧΑΡΝΩΝ	0	0	0	0	0	<b>0</b>
Π.Κ. ΠΟΛΥΔΕΝΔΡΙΟΥ	0	0	0	0	0	<b>0</b>
Π.Κ. ΡΑΦΗΝΑΣ	0	0	0	0	0	<b>0</b>
Π.Υ Κ.Α. ΑΘΗΝΩΝ	10	0	7	1	85	<b>103</b>
ΠΥΡΟΣΒΕΣΤΙΚΗ ΑΚΑΔΗΜΙΑ	0	0	0	0	0	<b>0</b>
<b>ΔΙΟΙΚΗΣΗ Π.Υ. ΠΕΙΡΑΙΑ</b>	560	1	448	464	187	<b>1.660</b>
Π.Κ. ΣΑΛΑΜΙΝΑΣ	70	4	46	3	19	<b>142</b>
Π.Κ. ΑΙΓΙΝΑΣ	66	7	27	1	14	<b>115</b>
<b>Π.Υ. ΕΛΕΥΣΙΝΑΣ</b>	444	14	61	4	20	<b>543</b>
Π.Κ. ΒΙΛΛΙΩΝ	5	3	13	0	0	<b>21</b>
<b>Π.Υ. ΜΕΓΑΡΩΝ</b>	38	19	32	1	0	<b>90</b>
<b>Π.Υ. ΛΑΥΡΙΟΥ</b>	87	62	78	17	237	<b>481</b>
<b>Π.Υ. ΝΕΑΣ ΜΑΚΡΗΣ</b>	127	8	249	14	4	<b>402</b>
<b>Π.Υ. ΚΡΩΠΙΑΣ</b>	265	11	87	6	81	<b>450</b>
<b>Π.Υ. ΜΑΡΚΟΠΟΥΛΟΥ</b>	210	11	68	11	54	<b>354</b>
<b>ΣΥΝΟΛΟ</b>	<b>6.623</b>	<b>160</b>	<b>4.657</b>	<b>4.742</b>	<b>2.545</b>	<b>18.727</b>
<b>ΠΕΡ/ΚΗ Δ/ΣΗ ΑΝ. ΜΑΚΕΔ. - ΘΡΑΚΗΣ</b>						
<b>Π.Υ. ΚΟΜΟΤΗΝΗΣ</b>	119	112	95	194	52	<b>572</b>
Π.Κ. ΣΑΠΠΩΝ	18	30	21	95	1	<b>165</b>
Π.Κ. ΙΑΣΜΟΥ	17	35	59	0	7	<b>118</b>
Π.Υ. ΒΙ.ΠΕ. ΚΟΜΟΤΗΝΗΣ	17	6	4	0	2	<b>29</b>
<b>Π.Υ. ΚΑΒΑΛΑΣ</b>	59	12	104	0	0	<b>175</b>
Π.Κ. ΘΑΣΟΥ	10	10	28	0	0	<b>48</b>
<b>Π.Υ. ΛΙΜΕΝΑ ΚΑΒΑΛΑΣ</b>	0	0	0	0	0	<b>0</b>
<b>Π.Υ. ΕΛΕΥΘΕΡΟΥΠΟΛΗΣ</b>	77	16	57	0	0	<b>150</b>
<b>Π.Υ. ΧΡΥΣΟΥΠΟΛΗΣ</b>	37	59	31	4	0	<b>131</b>
<b>Π.Υ. ΔΡΑΜΑΣ</b>	163	82	148	134	45	<b>572</b>
Π.Κ. ΝΕΥΡΟΚΟΠΙΟΥ	7	19	17	0	1	<b>44</b>
Π.Κ. ΠΑΡΑΝΕΣΤΙΟΥ	5	5	9	0	0	<b>19</b>
<b>Π.Υ. ΞΑΝΘΗΣ</b>	193	81	131	146	15	<b>566</b>
Π.Κ. ΣΤΑΥΡΟΥΠΟΛΗΣ	7	6	13	0	0	<b>26</b>
Π.Υ. ΒΙ.ΠΕ. ΞΑΝΘΗΣ	14	21	10	0	1	<b>46</b>
<b>Π.Υ. ΑΛΕΞΑΝΔΡΟΥΠΟΛΗΣ</b>	80	36	175	200	148	<b>639</b>
Π.Κ. ΣΑΜΟΘΡΑΚΗΣ	4	8	13	0	1	<b>26</b>
<b>Π.Υ. ΟΡΕΣΤΙΑΔΑΣ</b>	78	75	55	18	12	<b>238</b>
Π.Κ. ΔΙΚΑΙΩΝ	8	38	6	0	3	<b>55</b>
<b>Π.Υ. ΔΙΔΥΜΟΤΕΙΧΟΥ</b>	12	28	38	1	0	<b>79</b>
Π.Κ. ΣΟΥΦΛΙΟΥ	5	1	18	0	0	<b>24</b>
<b>ΣΥΝΟΛΟ</b>	<b>930</b>	<b>680</b>	<b>1.032</b>	<b>792</b>	<b>288</b>	<b>3.722</b>



ΠΕΡ/ΚΗ Δ/ΣΗ ΚΕΝΤΡ. ΜΑΚΕΔΟΝΙΑΣ	Αστικές Πυρκαγιές	Λασικές Πυρκαγιές	Παροχές Βοήθειας	Επεμβάσεις σε Ανελκυστήρες	Ψευδείς Αναγγελίες	Σύνολο Συμβάντων
<b>ΔΙΟΙΚΗΣΗ Π.Υ. ΘΕΣΣΑΛΟΝΙΚΗΣ</b>	1.522	179	588	1.365	100	<b>3.754</b>
Π.Κ. ΣΤΑΥΡΟΥ ΘΕΣΣΑΛΟΝΙΚΗΣ	73	29	34	0	13	<b>149</b>
Π.Κ. ΛΑΓΚΑΔΑ	196	40	32	2	6	<b>276</b>
5ος Π.Σ. Κ/Α ΘΕΣΣΑΛΟΝΙΚΗΣ	1	0	0	0	0	<b>1</b>
<b>Π.Υ. ΣΕΡΡΩΝ</b>	129	57	129	453	14	<b>782</b>
Π.Κ. ΝΙΓΡΙΤΑΣ	21	59	31	2	0	<b>113</b>
Π.Κ. ΣΙΔΗΡΟΚΑΣΤΡΟΥ	29	65	33	4	0	<b>131</b>
ΕΘ.Π.Σ. ΑΝΩ ΠΟΡΟΙΩΝ ΣΕΡΡΩΝ	16	38	33	1	0	<b>88</b>
Π.Κ. ΡΟΔΟΛΙΒΟΥΣ	17	40	46	0	3	<b>106</b>
Π.Κ. ΝΕΑΣ ΖΙΧΝΗΣ	12	88	21	0	0	<b>121</b>
<b>Π.Υ. ΠΟΛΥΓΥΡΟΥ</b>	36	37	23	10	5	<b>111</b>
Π.Κ. ΑΡΝΑΙΑΣ	14	3	14	0	0	<b>31</b>
Π.Κ. ΝΕΟΥ ΜΑΡΜΑΡΑ	12	19	16	0	0	<b>47</b>
Π.Κ. ΚΑΣΣΑΝΔΡΑΣ	47	57	53	0	0	<b>157</b>
<b>Π.Υ.ΣΤΑΓΕΙΡΩΝ ( ΙΕΡΙΣΣΟΥ)</b>	23	7	38	0	2	<b>70</b>
Π.Κ. ΚΑΡΥΩΝ ΑΓ. ΟΡΟΥΣ	4	2	6	0	1	<b>13</b>
<b>Π.Υ. ΚΙΛΚΙΣ</b>	56	128	58	80	31	<b>353</b>
Π.Κ. ΜΟΥΡΙΩΝ	7	15	22	0	2	<b>46</b>
Π.Υ. ΒΙ.ΠΕ. ΚΙΛΚΙΣ	8	28	4	0	1	<b>41</b>
<b>Π.Υ. ΓΟΥΜΕΝΙΣΣΑΣ</b>	24	79	28	2	16	<b>149</b>
<b>Π.Υ. ΕΔΕΣΣΑΣ</b>	33	86	58	51	24	<b>252</b>
<b>Π.Υ. ΑΡΙΔΑΙΑΣ</b>	42	49	72	13	12	<b>188</b>
<b>Π.Υ. ΓΙΑΝΝΙΤΣΩΝ</b>	83	237	93	38	35	<b>486</b>
<b>Π.Υ. ΒΕΡΟΙΑΣ</b>	81	80	89	90	196	<b>536</b>
Π.Κ. ΒΕΡΓΙΝΑΣ	0	0	0	0	0	<b>0</b>
ΕΘ. Π.Σ. ΜΑΚΕΔΟΝΙΔΟΣ	1	3	10	0	0	<b>14</b>
<b>Π.Υ. ΝΑΟΥΣΑΣ</b>	35	22	156	21	17	<b>251</b>
<b>Π.Υ. ΑΛΕΞΑΝΔΡΕΙΑΣ</b>	52	71	255	21	0	<b>399</b>
<b>Π.Υ. ΚΑΤΕΡΙΝΗΣ</b>	121	100	86	111	11	<b>429</b>
Π.Κ. ΚΟΛΙΝΔΡΟΥ	28	25	6	0	0	<b>59</b>
<b>Π.Υ. ΛΙΤΟΧΩΡΟΥ</b>	21	24	12	7	1	<b>65</b>
<b>ΣΥΝΟΛΟ</b>	<b>2.744</b>	<b>1.667</b>	<b>2.046</b>	<b>2.271</b>	<b>490</b>	<b>9.218</b>
<b>ΠΕΡ/ΚΗ Δ/ΣΗ ΔΥΤ. ΜΑΚΕΔΟΝΙΑΣ</b>						
<b>Π.Υ. ΚΟΖΑΝΗΣ</b>	59	62	109	129	1	<b>360</b>
Π.Κ. ΝΕΑΠΟΛΗΣ	12	17	27	1	0	<b>57</b>
Π.Κ. ΣΕΡΒΙΩΝ	6	7	49	0	0	<b>62</b>
<b>Π.Υ. ΠΤΟΛΕΜΑΙΔΑΣ</b>	53	24	89	64	5	<b>235</b>
<b>Π.Υ. ΦΛΩΡΙΝΑΣ</b>	53	37	86	64	0	<b>240</b>
<b>Π.Υ. ΚΑΣΤΟΡΙΑΣ</b>	86	26	138	28	2	<b>280</b>
Π.Κ. ΝΕΣΤΟΡΙΟΥ	3	11	6	0	0	<b>20</b>
Π.Κ. ΑΡΓΟΥΣ ΟΡΕΣΤΙΚΟΥ	31	21	43	0	0	<b>95</b>
Π.Κ. ΕΠΤΑΧΩΡΙΟΥ	1	2	0	0	0	<b>3</b>
<b>Π.Υ. ΓΡΕΒΕΝΩΝ</b>	75	37	69	67	0	<b>248</b>
Π.Κ. ΔΕΣΚΑΤΗΣ	15	4	6	0	0	<b>25</b>
Π.Κ. ΠΕΡΙΒΟΛΙΟΥ	0	0	0	0	0	<b>0</b>
Π.Κ. ΚΡΑΝΙΑΣ	0	0	0	0	0	<b>0</b>
<b>ΣΥΝΟΛΟ</b>	<b>394</b>	<b>248</b>	<b>622</b>	<b>353</b>	<b>8</b>	<b>1.625</b>

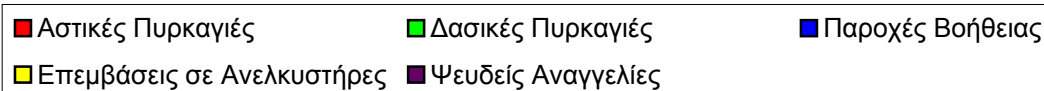
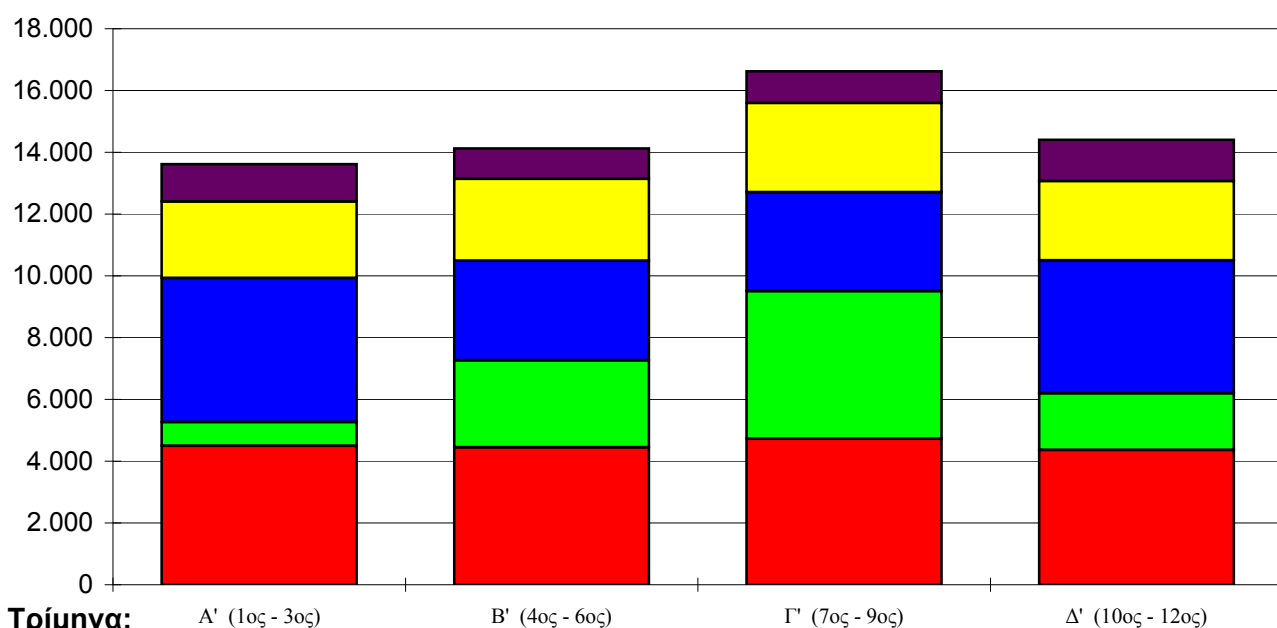
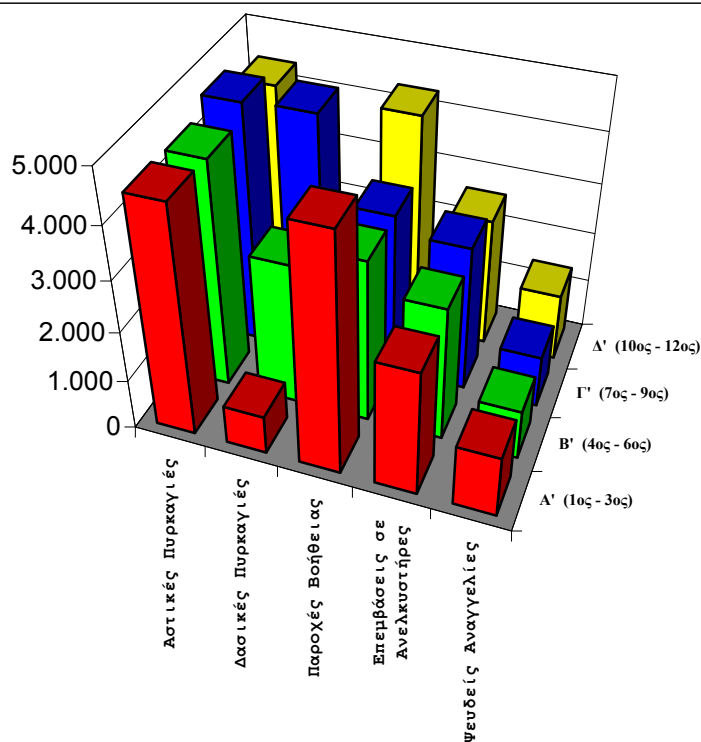
ΠΕΡ/ΚΗ Δ/ΣΗ ΗΠΕΙΡΟΥ	Αστικές Πορκαγιές	Λασικές Πορκαγιές	Παροχές Βοήθειας	Επεμβάσεις σε Ανελευστήρες	Ψευδείς Αναγγελίες	Σύνολο Συμβάντων
<b>ΔΙΟΙΚΗΣΗ Π.Υ. ΙΩΑΝΝΙΝΩΝ</b>	492	57	201	140	160	<b>1.050</b>
Π.Κ. ΜΕΤΣΟΒΟΥ	6	9	12	0	7	<b>34</b>
Π.Κ. ΔΕΛΒΙΝΑΚΙΟΥ	7	14	9	0	3	<b>33</b>
Π.Κ. ΜΗΛΙΩΤΑΔΩΝ	1	3	8	0	0	<b>12</b>
Π.Κ. ΒΟΥΤΣΑΡΟΥ	2	8	15	0	1	<b>26</b>
Π.Υ. ΒΙ.ΠΕ. ΙΩΑΝΝΙΝΩΝ	11	5	0	0	5	<b>21</b>
<b>Π.Υ. ΚΟΝΙΤΣΑΣ</b>	4	13	6	0	1	<b>24</b>
<b>Π.Υ. ΗΓΟΥΜΕΝΙΤΣΑΣ</b>	60	42	45	36	11	<b>194</b>
<b>Π.Υ. ΛΙΜΕΝΑ ΗΓΟΥΜΕΝΙΤΣΑΣ</b>	2	0	2	0	0	<b>4</b>
Π.Κ. ΠΑΡΑΜΥΘΙΑΣ	11	11	15	1	10	<b>48</b>
Π.Κ. ΦΙΛΙΑΤΩΝ	10	48	21	0	1	<b>80</b>
<b>Π.Υ. ΑΡΤΑΣ</b>	228	114	164	37	47	<b>590</b>
Π.Κ. ΑΣΤΡΟΧΩΡΙΟΥ	6	7	13	0	3	<b>29</b>
Π.Κ. ΑΝΩ ΑΘΑΜΑΝΙΟΥ	3	5	4	0	2	<b>14</b>
<b>Π.Υ. ΠΡΕΒΕΖΑΣ</b>	63	54	79	26	17	<b>239</b>
<b>Π.Υ. ΦΙΛΛΙΠΙΑΔΑΣ</b>	47	14	36	3	0	<b>100</b>
Π.Κ. ΘΕΣΠΡΩΤΙΚΟΥ	12	5	64	0	3	<b>84</b>
<b>Π.Υ. ΠΑΡΓΑΣ</b>	39	21	44	0	20	<b>124</b>
<b>ΣΥΝΟΛΟ</b>	<b>1.004</b>	<b>430</b>	<b>738</b>	<b>243</b>	<b>291</b>	<b>2.706</b>
<b>ΠΕΡ/ΚΗ Δ/ΣΗ ΘΕΣΣΑΛΙΑΣ</b>						
<b>ΔΙΟΙΚΗΣΗ Π.Υ. ΛΑΡΙΣΑΣ</b>	381	387	110	207	10	<b>1.095</b>
Π.Κ. ΑΓΙΑΣ	14	15	9	0	0	<b>38</b>
Π.Κ. ΦΑΡΣΑΛΩΝ	33	103	11	2	0	<b>149</b>
3ος Π.Σ.(ΒΙ.ΠΕ) ΛΑΡΙΣΑΣ	15	50	5	1	0	<b>71</b>
<b>Π.Υ. ΕΛΑΣΣΩΝΑΣ</b>	58	84	37	5	10	<b>194</b>
<b>Π.Υ. ΒΟΛΟΥ</b>	274	55	146	186	9	<b>670</b>
Π.Κ. ΑΛΜΥΡΟΥ	21	59	19	0	5	<b>104</b>
Π.Κ. ΣΚΟΠΕΛΟΥ	3	4	15	1	1	<b>24</b>
Π.Κ. ΣΚΙΑΘΟΥ	6	1	5	0	7	<b>19</b>
Π.Κ. ΑΛΟΝΝΗΣΟΥ	4	1	8	0	0	<b>13</b>
Π.Κ. ΑΡΓΑΛΑΣΤΗΣ	12	10	18	1	26	<b>67</b>
2ος Π.Σ.(ΒΙ.ΠΕ) ΒΟΛΟΥ	64	61	11	0	0	<b>136</b>
<b>Π.Υ. ΤΡΙΚΑΛΩΝ</b>	77	75	109	104	13	<b>378</b>
Π.Κ. ΟΙΧΑΛΙΩΝ	7	37	23	1	1	<b>69</b>
Π.Κ. ΠΥΛΗΣ	5	15	15	0	1	<b>36</b>
<b>Π.Υ. ΚΑΛΑΜΠΑΚΑΣ</b>	32	48	38	12	0	<b>130</b>
<b>Π.Υ. ΚΑΡΔΙΤΣΑΣ</b>	128	258	100	66	0	<b>552</b>
<b>Π.Υ. ΣΟΦΑΔΩΝ</b>	43	145	21	0	2	<b>211</b>
<b>Π.Υ. ΜΟΥΖΑΚΙΟΥ</b>	27	52	23	1	0	<b>103</b>
<b>Π.Υ. ΠΑΛΑΜΑ</b>	34	158	14	0	0	<b>206</b>
<b>ΣΥΝΟΛΟ</b>	<b>1.238</b>	<b>1.618</b>	<b>737</b>	<b>587</b>	<b>85</b>	<b>4.265</b>
<b>ΠΕΡ/ΚΗ Δ/ΣΗ ΔΥΤΙΚΗΣ ΕΛΛΑΔΑΣ</b>						
<b>ΔΙΟΙΚΗΣΗ Π.Υ. ΠΑΤΡΩΝ</b>	497	42	253	447	27	<b>1.266</b>
Π.Κ. ΧΑΛΑΝΔΡΙΤΣΑΣ	17	41	17	0	2	<b>77</b>
Π.Υ. ΒΙ.ΠΕ. ΠΑΤΡΩΝ	56	128	55	0	12	<b>251</b>
<b>Π.Υ. ΑΙΓΙΟΥ</b>	77	160	72	7	13	<b>329</b>
Π.Κ. ΑΚΡΑΤΑΣ	4	18	22	2	2	<b>48</b>
<b>Π.Υ. ΚΑΛΑΒΡΥΤΩΝ</b>	26	25	35	0	17	<b>103</b>
<b>Π.Υ. ΜΕΣΟΛΟΓΓΙΟΥ</b>	124	141	118	36	0	<b>419</b>
<b>Π.Υ. ΑΓΡΙΝΙΟΥ</b>	270	86	200	168	280	<b>1.004</b>
Π.Κ. ΘΕΡΜΟΥ	3	16	21	0	7	<b>47</b>
<b>Π.Υ. ΝΑΥΠΑΚΤΟΥ</b>	21	58	52	17	4	<b>152</b>
<b>Π.Υ. ΑΜΦΙΛΟΧΙΑΣ</b>	35	28	25	5	4	<b>97</b>
<b>Π.Υ. ΠΥΡΓΟΥ</b>	78	138	133	35	8	<b>392</b>
Π.Κ. ΟΛΥΜΠΙΑΣ	16	39	53	1	3	<b>112</b>
Π.Κ. ΚΡΕΣΤΑΙΝΩΝ	11	43	80	0	14	<b>148</b>
<b>Π.Υ. ΑΜΑΛΙΑΔΑΣ</b>	45	91	26	8	0	<b>170</b>
<b>Π.Υ. ΛΕΧΑΙΝΩΝ</b>	52	229	70	1	0	<b>352</b>
<b>ΣΥΝΟΛΟ</b>	<b>1.332</b>	<b>1.283</b>	<b>1.232</b>	<b>727</b>	<b>393</b>	<b>4.967</b>

ΠΕΡ/ΚΗ Δ/ΣΗ ΠΕΛΟΠΟΝΝΗΣΟΥ	Αστικές Πυρκαγιές	Δασικές Πυρκαγιές	Παροχές Βοήθειας	Επεμβάσεις σε Ανελκυστήρες	Ψευδείς Αναγγελίες	Σύνολο Συμβάντων
Π.Υ. ΤΡΙΠΟΛΗΣ	107	97	83	33	17	337
Π.Κ. ΑΣΤΡΟΥΣ	5	27	57	2	3	94
Π.Κ. ΒΥΤΙΝΑΣ	15	7	26	0	2	50
Π.Κ. ΛΕΩΝΙΔΙΟΥ	0	4	24	0	0	28
Π.Υ. ΜΕΓΑΛΟΠΟΛΗΣ	32	21	32	0	0	85
Π.Κ. ΤΡΟΠΑΙΩΝ	8	4	7	0	0	19
Π.Υ. ΚΑΛΑΜΑΤΑΣ	104	198	97	127	1	527
Π.Υ. Π/Α ΚΑΛΑΜΑΤΑΣ	0	0	0	0	0	0
Π.Κ. ΜΕΛΙΓΑΛΑ	13	55	42	0	1	111
Π.Υ. ΓΑΡΓΑΛΙΑΝΩΝ	48	54	41	0	0	143
Π.Κ. ΚΥΠΑΡΙΣΣΙΑΣ	24	36	44	1	3	108
Π.Κ. ΠΥΛΟΥ	42	57	31	0	1	131
Π.Υ. ΣΠΑΡΤΗΣ	66	87	127	48	87	415
Π.Υ. ΓΥΘΕΙΟΥ	27	24	30	0	2	83
Π.Κ. ΚΥΘΗΡΩΝ	12	16	10	0	13	51
Π.Υ. ΜΟΛΛΩΝ	9	41	16	0	2	68
Π.Κ. ΝΕΑΠΟΛΗΣ	6	21	19	0	1	47
Π.Υ. ΑΡΕΟΠΟΛΕΩΣ	19	65	26	0	6	116
Π.Υ. ΝΑΥΠΛΙΟΥ	44	76	31	15	0	166
Π.Κ. ΚΡΑΝΙΔΙΟΥ	34	46	49	0	0	129
Π.Κ. ΤΡΟΙΖΗΝΑΣ	7	36	10	0	4	57
Π.Υ. ΑΡΓΟΥΣ	42	104	142	13	3	304
Π.Υ. ΚΟΡΙΝΘΟΥ	91	200	127	18	19	455
Π.Κ. ΠΕΡΑΧΩΡΑΣ	27	6	33	10	2	78
Π.Υ. ΣΥΚΙΩΝΟΣ - ΚΙΑΤΟΥ	32	53	97	5	1	188
Π.Κ. ΕΥΡΩΣΤΙΝΗΣ	7	11	13	0	0	31
<b>ΣΥΝΟΛΟ</b>	<b>821</b>	<b>1.346</b>	<b>1.214</b>	<b>272</b>	<b>168</b>	<b>3.821</b>
<b>ΠΕΡ/ΚΗ Δ/ΣΗ ΑΝ. ΣΤΕΡ. ΕΛΛΑΔΑΣ</b>						
Π.Υ. ΛΑΜΙΑΣ	84	41	72	40	10	247
Π.Κ. ΑΤΑΛΑΝΤΗΣ	30	46	25	3	5	109
Π.Κ. ΔΟΜΟΚΟΥ	20	66	12	0	0	98
Π.Κ. ΑΜΦΙΚΛΕΙΑΣ	13	48	11	0	0	72
Π.Κ. ΣΤΥΛΙΔΑΣ	27	29	16	1	23	96
Π.Κ. ΑΓ. ΚΩΝΣΤΑΝΤΙΝΟΥ	11	25	18	0	0	54
Π.Κ. ΑΡΓΥΡΟΧΩΡΙΟΥ	4	7	4	0	0	15
Π.Υ. ΒΙ.ΠΕ. ΛΑΜΙΑΣ	2	0	3	0	0	5
Π.Υ. ΜΑΚΡΑΚΩΜΗΣ	25	22	39	1	0	87
Π.Υ. ΚΑΡΠΕΝΗΣΙΟΥ	21	13	37	1	7	79
Π.Κ. ΦΟΥΡΝΑ	2	1	26	0	0	29
Π.Υ. ΑΜΦΙΣΣΑΣ	18	8	16	1	0	43
Π.Κ. ΛΙΔΩΡΙΚΙΟΥ	8	6	2	1	0	17
Π.Κ. ΠΟΛΥΔΡΟΣΟΥ	26	13	2	0	0	41
Π.Υ. ΙΤΕΑΣ	23	8	26	1	41	99
Π.Υ. ΛΙΒΑΔΕΙΑΣ	58	90	61	21	10	240
Π.Υ. ΘΗΒΑΣ	40	94	77	4	0	215
Π.Υ. ΟΙΝΟΦΥΤΩΝ	89	21	53	1	0	164
Π.Κ. ΔΕΡΒΕΝΟΧΩΡΙΩΝ	11	5	10	0	1	27
Π.Υ. Π/Α ΤΑΝΑΓΡΑΣ	0	0	0	0	0	0
Π.Υ. ΧΑΛΚΙΔΑΣ	91	119	117	38	1	366
Π.Κ. ΚΥΜΗΣ	6	22	13	0	0	41
Π.Κ. ΑΛΙΒΕΡΙΟΥ	9	21	39	2	0	71
Π.Κ. ΚΑΡΥΣΤΟΥ	7	10	17	0	0	34
Π.Κ. ΣΚΥΡΟΥ	1	2	0	0	0	3
Π.Υ. ΙΣΤΙΑΙΑΣ	27	45	17	3	0	92
Π.Κ. ΛΙΜΝΗΣ	2	14	14	0	1	31
Π.Κ. ΜΑΝΤΟΥΔΙΟΥ	5	19	30	0	0	54
<b>ΣΥΝΟΛΟ</b>	<b>660</b>	<b>795</b>	<b>757</b>	<b>118</b>	<b>99</b>	<b>2.429</b>

<b>ΠΕΡ/ΚΗ Δ/ΣΗ ΝΟΤΙΟΥ ΑΙΓΑΙΟΥ</b>	<b>Αστικές Πυρκαγιές</b>	<b>Δασικές Πυρκαγιές</b>	<b>Παροχές Βοήθειας</b>	<b>Επεμβάσεις σε Ανελκυστήρες</b>	<b>Ψευδείς Αναγγελίες</b>	<b>Σύνολο Συμβάντων</b>
<b>Π.Υ. ΕΡΜΟΥΠΟΛΗΣ</b>	58	55	27	1	3	<b>144</b>
Π.Κ. ΑΝΔΡΟΥ	5	25	6	0	0	<b>36</b>
Π.Κ. ΠΑΡΟΥ	22	10	15	0	1	<b>48</b>
Π.Κ. ΝΑΞΟΥ	10	18	16	0	0	<b>44</b>
Π.Κ. ΘΗΡΑΣ	20	14	17	0	3	<b>54</b>
Π.Κ. ΤΗΝΟΥ	9	10	7	0	1	<b>27</b>
<b>Π.Υ. ΡΟΔΟΥ</b>	162	14	196	55	7	<b>434</b>
Π.Κ. ΛΙΝΔΟΥ	47	12	59	0	2	<b>120</b>
Π.Κ. ΚΑΡΠΑΘΟΥ	10	7	8	0	0	<b>25</b>
Π.Κ. ΑΠΟΛΛΩΝΑ	11	31	40	0	1	<b>83</b>
<b>Π.Υ. Κ/Α ΡΟΔΟΥ</b>	1	0	8	6	0	<b>15</b>
<b>Π.Υ. Κ/Α ΚΩ</b>	0	0	0	0	0	<b>0</b>
<b>Π.Υ. ΚΩ</b>	47	19	41	2	0	<b>109</b>
<b>ΣΥΝΟΛΟ</b>	<b>402</b>	<b>215</b>	<b>440</b>	<b>64</b>	<b>18</b>	<b>1.139</b>
<b>ΠΕΡ/ΚΗ Δ/ΣΗ ΒΟΡΕΙΟΥ ΑΙΓΑΙΟΥ</b>						
<b>Π.Υ. ΜΥΤΙΛΗΝΗΣ</b>	83	19	46	41	0	<b>189</b>
Π.Κ. ΚΑΛΛΟΝΗΣ	17	41	20	0	0	<b>78</b>
Π.Κ. ΑΓΙΑΣΟΥ	3	15	6	0	0	<b>24</b>
Π.Κ. ΠΛΩΜΑΡΙΟΥ	8	12	4	0	0	<b>24</b>
<b>Π.Υ. ΜΥΡΙΝΑΣ ΛΗΜΝΟΥ</b>	19	55	45	0	9	<b>128</b>
<b>Π.Υ. ΧΙΟΥ</b>	69	11	86	16	1	<b>183</b>
Π.Κ. ΚΑΡΔΑΜΥΛΩΝ	4	18	12	0	1	<b>35</b>
Π.Κ. ΑΡΜΟΛΙΩΝ	9	16	16	0	0	<b>41</b>
<b>Π.Υ. ΣΑΜΟΥ</b>	13	24	21	0	7	<b>65</b>
Π.Κ. ΑΓΙΟΥ ΚΗΡΥΚΟΥ	6	7	8	0	2	<b>23</b>
Π.Κ. ΚΑΡΛΟΒΑΣΙΟΥ	12	10	11	0	4	<b>37</b>
Π.Κ. ΡΑΧΩΝ ΙΚΑΡΙΑΣ	3	8	8	0	1	<b>20</b>
<b>ΣΥΝΟΛΟ</b>	<b>246</b>	<b>236</b>	<b>283</b>	<b>57</b>	<b>25</b>	<b>847</b>
<b>ΠΕΡ/ΚΗ Δ/ΣΗ ΚΡΗΤΗΣ</b>						
<b>ΔΙΟΙΚΗΣΗ Π.Υ. ΗΡΑΚΛΕΙΟΥ</b>	393	155	168	101	2	<b>819</b>
Π.Κ. ΜΟΙΡΩΝ	50	81	41	1	7	<b>180</b>
Π.Κ. ΧΕΡΣΟΝΗΣΟΥ	65	23	42	2	0	<b>132</b>
Π.Κ. ΠΥΡΓΟΥ ΜΟΝΟΦΑΤΣΙΟΥ	19	86	7	0	0	<b>112</b>
Π.Κ. ΑΝΩ ΒΙΑΝΝΟΥ	30	23	23	0	0	<b>76</b>
<b>ΔΙΟΙΚΗΣΗ Π.Υ. ΧΑΝΙΩΝ</b>	197	94	166	102	23	<b>582</b>
Π.Υ. ΒΡΥΣΣΩΝ	34	47	17	0	2	<b>100</b>
Π.Κ. ΚΑΜΠΑΝΟΥ	1	12	21	0	0	<b>34</b>
<b>Π.Υ. ΚΑΣΤΕΛΛΙΟΥ (ΚΙΣΣΑΜΟΥ)</b>	23	67	70	0	1	<b>161</b>
Π.Κ. ΚΑΝΤΑΝΟΥ	8	44	37	1	0	<b>90</b>
<b>Π.Υ. ΡΕΘΥΜΝΗΣ</b>	62	40	65	43	8	<b>218</b>
Π.Κ. ΣΠΗΛΙΟΥ	5	23	9	0	1	<b>38</b>
Π.Κ. ΓΑΡΑΖΟΥ	6	26	7	0	0	<b>39</b>
Π.Κ. ΠΕΡΑΜΑΤΟΣ	9	24	20	0	4	<b>57</b>
Π.Κ. ΑΓ. ΦΩΤΕΙΝΗΣ	5	30	3	0	0	<b>38</b>
Π.Κ. ΕΠΙΣΚΟΠΗΣ	5	20	9	0	0	<b>34</b>
<b>Π.Υ. ΑΓ. ΝΙΚΟΛΑΟΥ</b>	47	38	49	16	1	<b>151</b>
Π.Κ. ΤΖΕΡΜΙΑΔΟΥ	4	16	11	0	0	<b>31</b>
<b>Π.Υ. ΙΕΡΑΠΕΤΡΑΣ</b>	26	65	22	6	0	<b>119</b>
Π.Κ. ΣΗΤΕΙΑΣ	17	50	14	1	0	<b>82</b>
<b>ΣΥΝΟΛΟ</b>	<b>1.006</b>	<b>964</b>	<b>801</b>	<b>273</b>	<b>49</b>	<b>3.093</b>

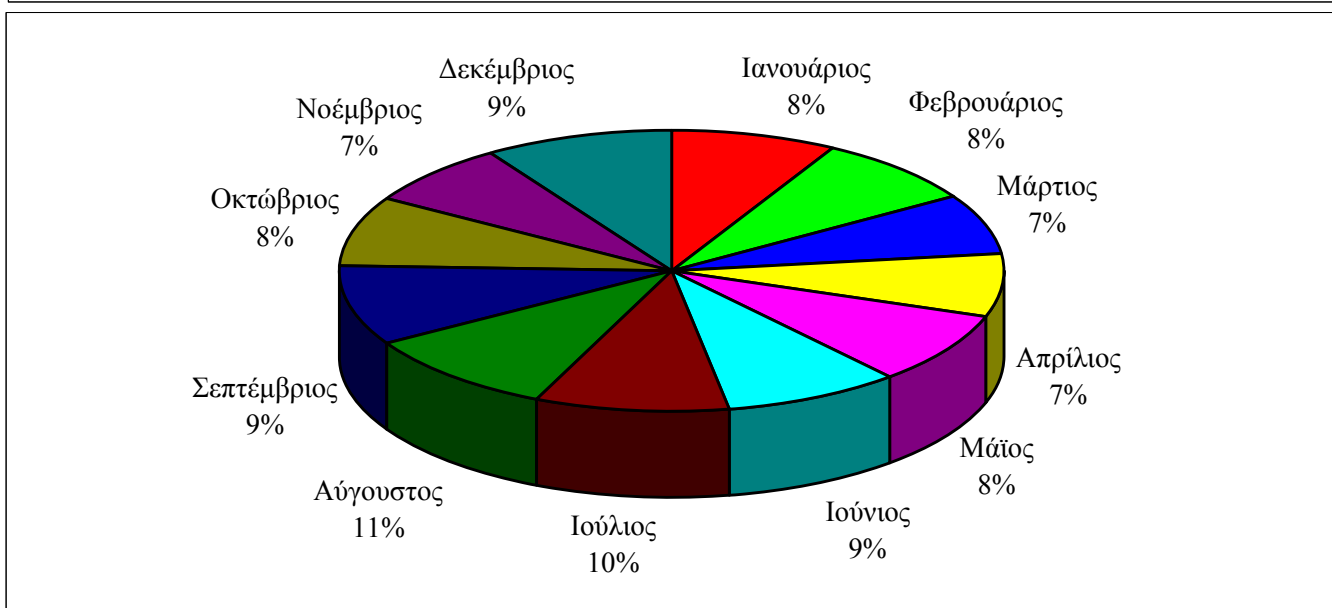
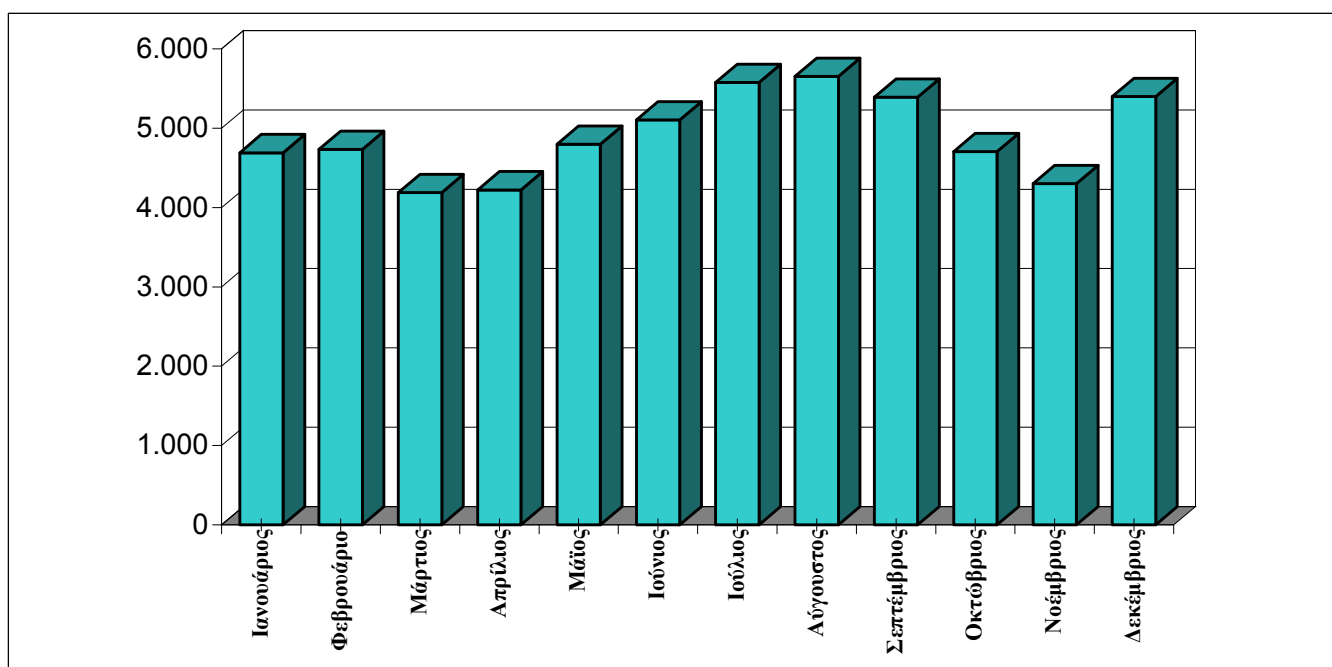
<b>ΠΕΡ/ΚΗ Δ/ΣΗ ΙΟΝΙΩΝ ΝΗΣΩΝ</b>	<b>Αστικές Πυρκαγιές</b>	<b>Δασικές Πυρκαγιές</b>	<b>Παροχές Βοήθειας</b>	<b>Επεμβάσεις σε Ανελκυστήρες</b>	<b>Ψευδείς Αναγγελίες</b>	<b>Σύνολο Συμβάντων</b>
<b>ΔΙΟΙΚΗΣΗ Π.Υ. ΚΕΡΚΥΡΑΣ</b>	83	72	149	48	52	<b>404</b>
Π.Κ. ΘΥΝΑΛΙΩΝ	12	32	38	0	8	<b>90</b>
Π.Κ. ΛΕΥΚΙΜΗΣ(δεν υφίσταται πλέον)	0	0	0	0	0	<b>0</b>
Π.Κ. ΑΡΓΥΡΑΔΩΝ	17	22	27	0	18	<b>84</b>
Π.Κ. ΓΑΙΟΥ ΠΑΞΩΝ	3	4	52	0	5	<b>64</b>
<b>Π.Υ. ΛΕΥΚΑΔΑΣ</b>	54	68	66	3	8	<b>199</b>
Π.Κ. ΒΑΣΙΛΙΚΗΣ	4	10	17	0	0	<b>31</b>
<b>Π.Υ. ΑΡΓΟΣΤΟΛΙΟΥ</b>	45	68	55	11	5	<b>184</b>
Π.Κ. ΣΑΜΗΣ	9	18	5	1	0	<b>33</b>
Π.Κ. ΙΘΑΚΗΣ	5	3	16	0	3	<b>27</b>
Π.Κ. ΛΗΞΟΥΡΙΟΥ	9	53	20	0	1	<b>83</b>
<b>Π.Υ. ΖΑΚΥΝΘΟΥ</b>	50	121	106	8	1	<b>286</b>
Π.Κ. ΕΛΑΤΙΩΝ	5	11	11	0	0	<b>27</b>
<b>ΣΥΝΟΛΟ</b>	<b>296</b>	<b>482</b>	<b>562</b>	<b>71</b>	<b>101</b>	<b>1.512</b>
<b>1η Ε.Μ.Α.Κ. (ΕΛΕΥΣΙΝΑ)</b>	0	0	0	0	0	<b>0</b>
<b>2η Ε.Μ.Α.Κ. (ΘΕΣΣ/ΚΗ)</b>	307	67	57	16	9	<b>456</b>
<b>3η Ε.Μ.Α.Κ. (ΗΡΑΚΛΕΙΟ)</b>	1	0	94	0	0	<b>95</b>
<b>4η Ε.Μ.Α.Κ. (ΚΟΜΟΤΗΝΗ)</b>	0	0	1	0	0	<b>1</b>
<b>5η Ε.Μ.Α.Κ. (ΙΩΑΝΝΙΝΑ)</b>	0	0	2	0	0	<b>2</b>
<b>6η Ε.Μ.Α.Κ. (ΠΑΤΡΑ)</b>	31	5	68	3	0	<b>107</b>
<b>7η Ε.Μ.Α.Κ. (ΛΑΜΙΑ)</b>	0	0	23	0	0	<b>23</b>
<b>8η Ε.Μ.Α.Κ. (ΛΑΡΙΣΑ)</b>	1	0	12	0	0	<b>13</b>

ΤΡΙΜΗΝΑ	Αστικές Πυρκαγιές	Δασικές Πυρκαγιές	Παροχές Βοήθειας	Επεμβάσεις σε Ανελκυστήρες	Ψευδείς Αναγγελίες	Σύνολο Συμβάντων	Ποσοστό επί Συνόλου
Α' (1ος - 3ος)	4.500	769	4.655	2.478	1.211	13.613	23,16%
Β' (4ος - 6ος)	4.450	2.814	3.218	2.659	986	14.127	24,04%
Γ' (7ος - 9ος)	4.723	4.778	3.202	2.889	1.031	16.623	28,29%
Δ' (10ος - 12ος)	4.363	1.835	4.303	2.563	1.341	14.405	24,51%
<b>ΣΥΝΟΛΑ</b>	<b>18.036</b>	<b>10.196</b>	<b>15.378</b>	<b>10.589</b>	<b>4.569</b>	<b>58.768</b>	<b>100,00%</b>



# Α4 Συμβάντα ανά Μήνα έτους 2013

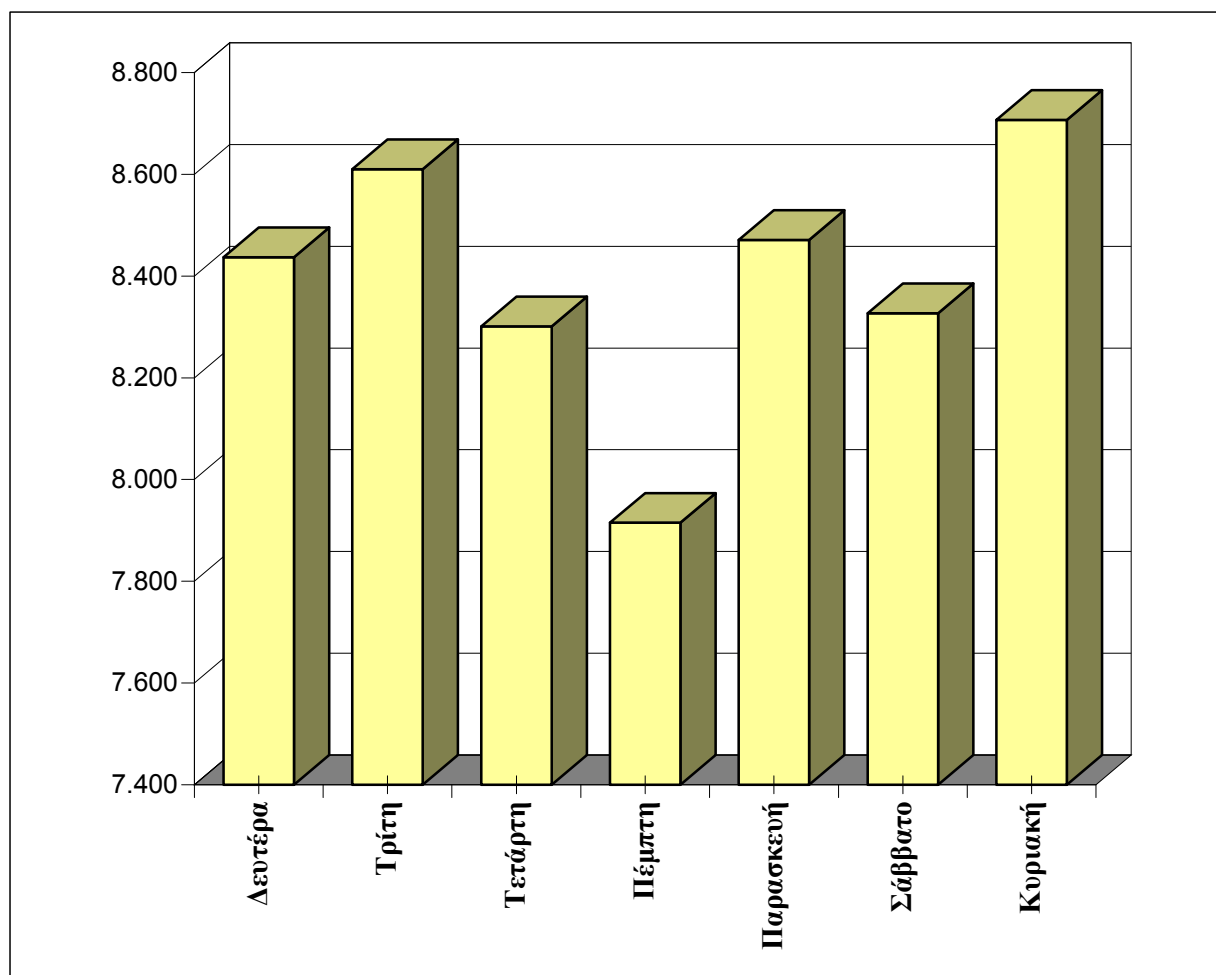
<i>ΜΗΝΕΣ</i>	<i>Αριθμός Συμβάντων</i>	<i>Ποσοστό</i>
Ιανουάριος	4.691	7,98%
Φεβρουάριος	4.733	8,05%
Μάρτιος	4.189	7,13%
Απρίλιος	4.223	7,19%
Μάιος	4.798	8,16%
Ιούνιος	5.106	8,69%
Ιούλιος	5.578	9,49%
Αύγουστος	5.653	9,62%
Σεπτέμβριος	5.392	9,18%
Οκτώβριος	4.704	8,00%
Νοέμβριος	4.301	7,32%
Δεκέμβριος	5.400	9,19%
<b>ΣΥΝΟΛΟ</b>	<b>58.768</b>	<b>100,00%</b>



**A5**

# Συμβάντα ανά Ημέρα έτους 2013

<i><b>ΗΜΕΡΕΣ</b></i>	<i>Αριθμός Συμβάντων</i>	<i>Ποσοστό</i>
Δευτέρα	8.437	14,36%
Τρίτη	8.610	14,65%
Τετάρτη	8.301	14,13%
Πέμπτη	7.915	13,47%
Παρασκευή	8.471	14,41%
Σάββατο	8.327	14,17%
Κυριακή	8.707	14,82%
<b>ΣΥΝΟΛΟ</b>	<b>58.768</b>	<b>100,00%</b>

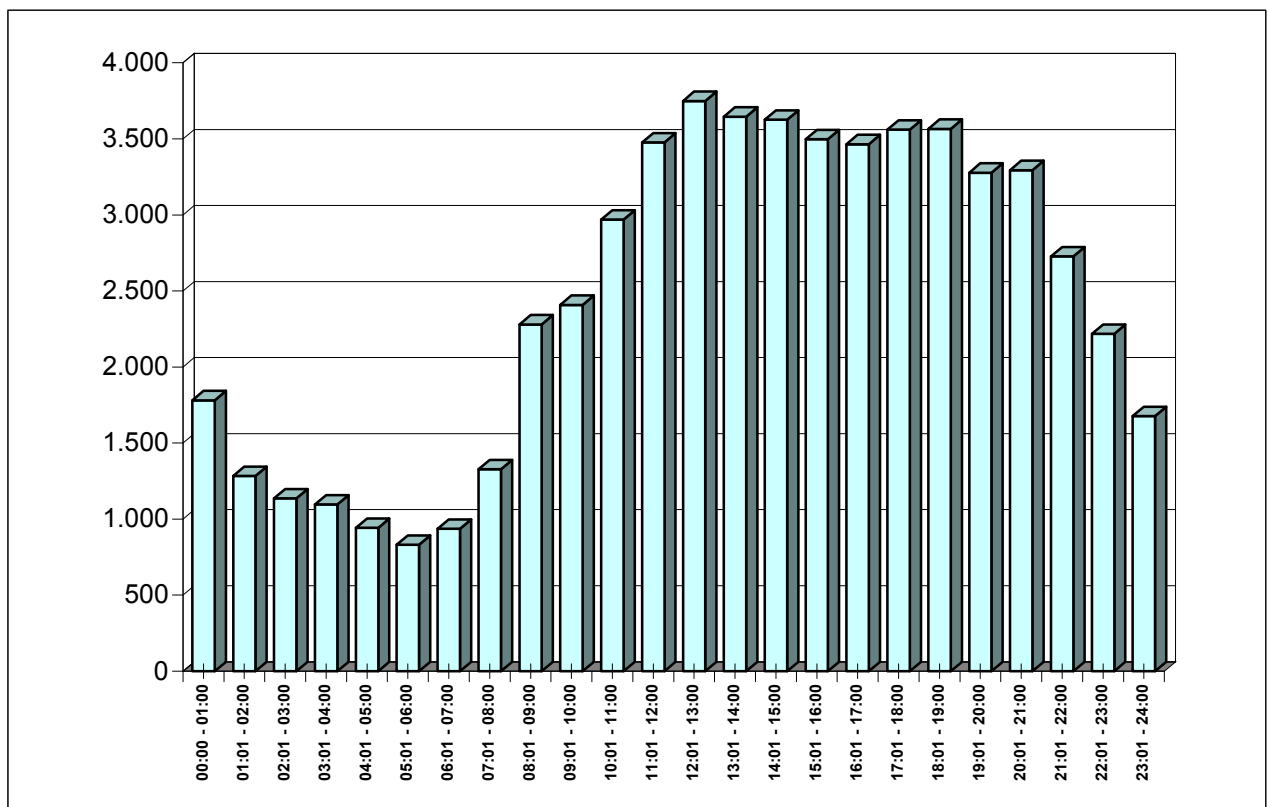




# A6

# Συμβάντα ανά Ώρα

<b>Ω Ρ Ε Σ</b>	<b>Αριθμός Συμβάντων</b>	<b>Ποσοστό</b>
00:00 - 01:00	1.781	3,03%
01:01 - 02:00	1.283	2,18%
02:01 - 03:00	1.136	1,93%
03:01 - 04:00	1.096	1,86%
04:01 - 05:00	942	1,60%
05:01 - 06:00	831	1,41%
06:01 - 07:00	936	1,59%
07:01 - 08:00	1.327	2,26%
08:01 - 09:00	2.280	3,88%
09:01 - 10:00	2.408	4,10%
10:01 - 11:00	2.969	5,05%
11:01 - 12:00	3.476	5,91%
12:01 - 13:00	3.749	6,38%
13:01 - 14:00	3.646	6,20%
14:01 - 15:00	3.626	6,17%
15:01 - 16:00	3.497	5,95%
16:01 - 17:00	3.465	5,90%
17:01 - 18:00	3.561	6,06%
18:01 - 19:00	3.566	6,07%
19:01 - 20:00	3.277	5,58%
20:01 - 21:00	3.294	5,61%
21:01 - 22:00	2.727	4,64%
22:01 - 23:00	2.218	3,77%
23:01 - 24:00	1.677	2,85%
<b>ΣΥΝΟΛΟ</b>	<b>58.768</b>	<b>100,00%</b>



# Συμβάντα ανά Περιφέρεια την 5ετία 2009 -2013

**Α7-α**

<b>ΠΕΡΙΦΕΡΕΙΑΚΕΣ ΔΙΟΙΚΗΣΕΙΣ</b>	<b>2009</b>	<b>2010</b>	<b>2011</b>	<b>2012</b>	<b>2013</b>	<i>Σύνολο Συμβάντων</i>
ΠΕΡ/ΚΗ Δ/ΣΗ ΑΤΤΙΚΗΣ	22.520	23.657	25.709	21.169	18.727	<b>111.782</b>
ΠΕΡ/ΚΗ Δ/ΣΗ ΑΝ.ΜΑΚΕΔ.ΘΡΑΚΗΣ	3.587	3.596	3.873	3.798	3.722	<b>18.576</b>
ΠΕΡ/ΚΗ Δ/ΣΗ ΚΕΝΤΡ.ΜΑΚΕΔΟΝΙΑΣ	11.055	10.283	10.689	9.292	9.218	<b>50.537</b>
ΠΕΡ/ΚΗ Δ/ΣΗ Δ.ΜΑΚΕΔΟΝΙΑΣ	1.812	1.833	1.958	1.746	1.625	<b>8.974</b>
ΠΕΡ/ΚΗ Δ/ΣΗ ΗΠΕΙΡΟΥ	2.392	2.995	3.305	3.288	2.706	<b>14.686</b>
ΠΕΡ/ΚΗ Δ/ΣΗ ΘΕΣΣΑΛΙΑΣ	4.601	4.146	4.572	4.348	4.265	<b>21.932</b>
ΠΕΡ/ΚΗ Δ/ΣΗ Δ.ΕΛΛΑΔΑΣ	5.421	5.022	5.672	4.901	4.967	<b>25.983</b>
ΠΕΡ/ΚΗ Δ/ΣΗ ΠΕΛΟΠΟΝΝΗΣΟΥ	3.583	3.707	3.958	3.897	3.821	<b>18.966</b>
ΠΕΡ/ΚΗ Δ/ΣΗ ΣΤΕΡ.ΕΛΛΑΔΑΣ	2.877	2.565	2.561	2.427	2.429	<b>12.859</b>
ΠΕΡ/ΚΗ Δ/ΣΗ Ν. ΑΙΓΑΙΟΥ	1.450	1.628	1.580	1.177	1.139	<b>6.974</b>
ΠΕΡ/ΚΗ Δ/ΣΗ ΒΟΡ. ΑΙΓΑΙΟΥ	1.208	1.351	1.116	962	847	<b>5.484</b>
ΠΕΡ/ΚΗ Δ/ΣΗ ΚΡΗΤΗΣ	3.283	3.372	2.524	2.800	3.093	<b>15.072</b>
ΠΕΡ/ΚΗ Δ/ΣΗ ΙΟΝΙΩΝ ΝΗΣΩΝ	1.839	1.900	1.674	1.605	1.512	<b>8.530</b>
Ε.Μ.Α.Κ. 1	0	0	0	0	0	<b>0</b>
Ε.Μ.Α.Κ. 2	346	344	411	442	456	<b>1.999</b>
Ε.Μ.Α.Κ. 3	55	62	54	61	95	<b>327</b>
Ε.Μ.Α.Κ. 4	11	9	1	1	1	<b>23</b>
Ε.Μ.Α.Κ. 5	34	43	17	11	2	<b>107</b>
Ε.Μ.Α.Κ. 6	9	66	105	120	107	<b>407</b>
Ε.Μ.Α.Κ. 7	25	16	31	30	23	<b>125</b>
Ε.Μ.Α.Κ. 8	24	22	20	25	13	<b>104</b>
<b>ΣΥΝΟΛΟ</b>	<b>66.132</b>	<b>66.617</b>	<b>69.830</b>	<b>62.100</b>	<b>58.768</b>	<b>323.447</b>

*Για τα έτη 2012 και 2013 , αφορούν τα συμβάντα χωρίς τα "Προ Αφίξεως"*

**A7-β**

# Συμβάντα ανά Υπηρεσία την 5ετία 2009 -2013

<b>ΥΠΗΡΕΣΙΕΣ</b>	<b>2009</b>	<b>2010</b>	<b>2011</b>	<b>2012</b>	<b>2013</b>	<i>Σύνολο Συμβάντων</i>
<b>ΠΕΡ/ΚΗ Δ/ΣΗ ΑΤΤΙΚΗΣ</b>						
<b>ΔΙΟΙΚΗΣΗ Π.Υ. ΑΘΗΝΑΣ</b>	17.508	18.212	19.081	16.291	14.366	<b>85.458</b>
Π.Κ. ΑΧΑΡΝΩΝ	0	0	0	0	0	<b>0</b>
Π.Κ. ΠΟΛΥΔΕΝΔΡΙΟΥ	60	0	0	0	0	<b>60</b>
Π.Κ. ΡΑΦΗΝΑΣ	28	0	0	0	0	<b>28</b>
Π.Υ Κ.Α. ΑΘΗΝΩΝ	14	65	166	146	103	<b>494</b>
ΠΥΡΟΣΒΕΣΤΙΚΗ ΑΚΑΔΗΜΙΑ	0	0	0	0	0	<b>0</b>
<b>ΔΙΟΙΚΗΣΗ Π.Υ. ΠΕΙΡΑΙΑ</b>	2.396	2.298	2.636	1.948	1.660	<b>10.938</b>
Π.Κ. ΣΑΛΑΜΙΝΑΣ	226	141	193	168	142	<b>870</b>
Π.Κ. ΑΙΓΙΝΑΣ	129	218	185	121	115	<b>768</b>
<b>Π.Υ. ΕΛΕΥΣΙΝΑΣ</b>	550	727	1.091	753	543	<b>3.664</b>
Π.Κ. ΒΙΛΛΙΩΝ	31	38	40	23	21	<b>153</b>
<b>Π.Υ. ΜΕΓΑΡΩΝ</b>	312	291	116	161	90	<b>970</b>
<b>Π.Υ. ΛΑΥΡΙΟΥ</b>	375	524	652	477	481	<b>2.509</b>
<b>Π.Υ. ΝΕΑΣ ΜΑΚΡΗΣ</b>	136	156	216	173	402	<b>1.083</b>
<b>Π.Υ. ΚΡΩΠΙΑΣ</b>	403	664	781	492	450	<b>2.790</b>
<b>Π.Υ. ΜΑΡΚΟΠΟΥΛΟΥ</b>	352	323	552	416	354	<b>1.997</b>
<b>ΣΥΝΟΛΟ</b>	<b>22.520</b>	<b>23.657</b>	<b>25.709</b>	<b>21.169</b>	<b>18.727</b>	<b>111.782</b>
<b>ΠΕΡ/ΚΗ Δ/ΣΗ ΑΝ. ΜΑΚΕΔ. -ΘΡΑΚΗΣ</b>						
<b>Π.Υ. ΚΟΜΟΤΗΝΗΣ</b>	448	474	595	605	572	<b>2.694</b>
Π.Κ. ΣΑΠΠΩΝ	60	53	60	75	165	<b>413</b>
Π.Κ. ΙΑΣΜΟΥ	64	80	125	95	118	<b>482</b>
Π.Υ. ΒΙ.ΠΕ. ΚΟΜΟΤΗΝΗΣ	1	38	27	28	29	<b>123</b>
<b>Π.Υ. ΚΑΒΑΛΑΣ</b>	268	291	248	265	175	<b>1.247</b>
Π.Κ. ΘΑΣΟΥ	124	73	49	50	48	<b>344</b>
<b>Π.Υ. ΛΙΜΕΝΑ ΚΑΒΑΛΑΣ</b>	1	6	2	5	0	<b>14</b>
<b>Π.Υ. ΕΛΕΥΘΕΡΟΥΠΟΛΗΣ</b>	152	232	122	135	150	<b>791</b>
<b>Π.Υ. ΧΡΥΣΟΥΠΟΛΗΣ</b>	129	181	165	182	131	<b>788</b>
<b>Π.Υ. ΔΡΑΜΑΣ</b>	613	596	606	605	572	<b>2.992</b>
Π.Κ. ΝΕΥΡΟΚΟΠΙΟΥ	37	39	53	35	44	<b>208</b>
Π.Κ. ΠΑΡΑΝΕΣΤΙΟΥ	14	28	24	28	19	<b>113</b>
<b>Π.Υ. ΞΑΝΘΗΣ</b>	474	430	530	584	566	<b>2.584</b>
Π.Κ. ΣΤΑΥΡΟΥΠΟΛΗΣ	10	10	30	52	26	<b>128</b>
Π.Υ. ΒΙ.ΠΕ. ΞΑΝΘΗΣ	11	60	48	59	46	<b>224</b>
<b>Π.Υ. ΑΛΕΞΑΝΔΡΟΥΠΟΛΗΣ</b>	710	653	745	516	639	<b>3.263</b>
Π.Κ. ΣΑΜΟΘΡΑΚΗΣ	53	28	18	32	26	<b>157</b>
<b>Π.Υ. ΟΡΕΣΤΙΑΔΑΣ</b>	200	179	261	269	238	<b>1.147</b>
Π.Κ. ΔΙΚΑΙΩΝ	33	20	23	66	55	<b>197</b>
<b>Π.Υ. ΔΙΔΥΜΟΤΕΙΧΟΥ</b>	157	102	125	92	79	<b>555</b>
Π.Κ. ΣΟΥΦΛΙΟΥ	28	23	17	20	24	<b>112</b>
<b>ΣΥΝΟΛΟ</b>	<b>3.587</b>	<b>3.596</b>	<b>3.873</b>	<b>3.798</b>	<b>3.722</b>	<b>18.576</b>

ΠΕΡ/ΚΗ Δ/ΣΗ ΚΕΝΤΡ. ΜΑΚΕΔΟΝΙΑΣ	2009	2010	2011	2012	2013	Σύνολο Συμβάντων
<b>ΔΙΟΙΚΗΣΗ Π.Υ. ΘΕΣΣΑΛΟΝΙΚΗΣ</b>	5.216	4.916	4.793	3.940	3.754	<b>22.619</b>
Π.Κ. ΣΤΑΥΡΟΥ ΘΕΣΣΑΛΟΝΙΚΗΣ	113	103	179	168	149	<b>712</b>
Π.Κ. ΛΑΓΚΑΔΑ	300	249	286	247	276	<b>1.358</b>
5ος Π.Σ. Κ/Α ΘΕΣΣΑΛΟΝΙΚΗΣ	4	1	5	2	1	<b>0</b>
<b>Π.Υ. ΣΕΡΡΩΝ</b>	952	778	766	623	782	<b>3.901</b>
Π.Κ. ΝΙΓΡΙΤΑΣ	108	103	113	97	113	<b>534</b>
Π.Κ. ΣΙΔΗΡΟΚΑΣΤΡΟΥ	122	133	218	192	131	<b>796</b>
ΕΘ.Π.Σ. ΑΝΩ ΠΟΡΟΙΩΝ ΣΕΡΡΩΝ	69	62	86	88	88	<b>393</b>
Π.Κ. ΡΟΔΟΛΙΒΟΥΣ	139	144	109	93	106	<b>591</b>
Π.Κ. ΝΕΑΣ ΖΙΧΝΗΣ	173	153	131	102	121	<b>680</b>
<b>Π.Υ. ΠΟΛΥΓΥΡΟΥ</b>	259	212	131	107	111	<b>820</b>
Π.Κ. ΑΡΝΑΙΑΣ	39	33	93	96	31	<b>292</b>
Π.Κ. ΝΕΟΥ ΜΑΡΜΑΡΑ	72	155	73	59	47	<b>406</b>
Π.Κ. ΚΑΣΣΑΝΔΡΑΣ	173	143	250	160	157	<b>883</b>
<b>Π.Υ. ΙΕΡΙΣΣΟΥ</b>	81	97	72	97	70	<b>417</b>
Π.Κ. ΚΑΡΥΩΝ ΑΓ. ΟΡΟΥΣ	15	17	13	14	13	<b>72</b>
<b>Π.Υ. ΚΙΛΚΙΣ</b>	548	493	473	333	353	<b>2.200</b>
Π.Κ. ΜΟΥΡΙΩΝ	103	69	45	51	46	<b>314</b>
Π.Υ. ΒΙ.ΠΕ. ΚΙΛΚΙΣ	7	28	64	21	41	<b>161</b>
<b>Π.Υ. ΓΟΥΜΕΝΙΣΣΑΣ</b>	27	138	172	154	149	<b>640</b>
<b>Π.Υ. ΕΔΕΣΣΑΣ</b>	338	302	370	343	252	<b>1.605</b>
<b>Π.Υ. ΑΡΙΔΑΙΑΣ</b>	131	132	206	167	188	<b>824</b>
<b>Π.Υ. ΓΙΑΝΝΙΤΣΩΝ</b>	459	407	509	487	486	<b>2.348</b>
<b>Π.Υ. ΒΕΡΟΙΑΣ</b>	491	438	489	473	536	<b>2.427</b>
Π.Κ. ΒΕΡΓΙΝΑΣ	31	38	46	33	0	<b>148</b>
ΕΘ. Π.Σ. ΜΑΚΕΔΟΝΙΔΟΣ	21	14	15	15	14	<b>79</b>
<b>Π.Υ. ΝΑΟΥΣΑΣ</b>	276	252	272	249	251	<b>1.300</b>
<b>Π.Υ. ΑΛΕΞΑΝΔΡΕΙΑΣ</b>	207	250	224	290	399	<b>1.370</b>
<b>Π.Υ. ΚΑΤΕΡΙΝΗΣ</b>	474	328	378	460	429	<b>2.069</b>
Π.Κ. ΚΟΛΙΝΔΡΟΥ	29	31	41	60	59	<b>220</b>
Π.Υ. ΛΙΤΟΧΩΡΟΥ	78	64	67	71	65	<b>345</b>
<b>ΣΥΝΟΛΟ</b>	<b>11.055</b>	<b>10.283</b>	<b>10.689</b>	<b>9.292</b>	<b>9.218</b>	<b>50.537</b>
<b>ΠΕΡ/ΚΗ Δ/ΣΗ ΔΥΤ. ΜΑΚΕΔΟΝΙΑΣ</b>						
<b>Π.Υ. ΚΟΖΑΝΗΣ</b>	366	384	429	354	360	<b>1.893</b>
Π.Κ. ΝΕΑΠΟΛΗΣ	75	63	76	97	57	<b>368</b>
Π.Κ. ΣΕΡΒΙΩΝ	55	42	65	50	62	<b>274</b>
<b>Π.Υ. ΠΤΟΛΕΜΑΙΔΑΣ</b>	298	299	333	248	235	<b>1.413</b>
<b>Π.Υ. ΦΛΩΡΙΝΑΣ</b>	282	300	336	283	240	<b>1.441</b>
<b>Π.Υ. ΚΑΣΤΟΡΙΑΣ</b>	251	262	277	275	280	<b>1.345</b>
Π.Κ. ΝΕΣΤΟΡΙΟΥ	52	28	14	24	20	<b>138</b>
Π.Κ. ΑΡΓΟΥΣ ΟΡΕΣΤΙΚΟΥ	93	165	95	93	95	<b>541</b>
Π.Κ. ΕΠΤΑΧΩΡΙΟΥ	5	4	4	1	3	<b>17</b>
<b>Π.Υ. ΓΡΕΒΕΝΩΝ</b>	280	250	286	299	248	<b>1.363</b>
Π.Κ. ΔΕΣΚΑΤΗΣ	27	20	33	20	25	<b>125</b>
Π.Κ. ΠΕΡΙΒΟΛΙΟΥ	23	11	6	0	0	<b>40</b>
Π.Κ. ΚΡΑΝΙΑΣ	5	5	4	2	0	<b>16</b>
<b>ΣΥΝΟΛΟ</b>	<b>1.812</b>	<b>1.833</b>	<b>1.958</b>	<b>1.746</b>	<b>1.625</b>	<b>8.974</b>

ΠΕΡ/ΚΗ Δ/ΣΗ ΗΠΕΙΡΟΥ	2009	2010	2011	2012	2013	Σύνολο Συμβάντων
<b>ΔΙΟΙΚΗΣΗ Π.Υ. ΙΩΑΝΝΙΝΩΝ</b>	661	974	1.104	1.199	1.050	<b>4.988</b>
Π.Κ. ΜΕΤΣΟΒΟΥ	34	45	47	53	34	<b>213</b>
Π.Κ. ΔΕΛΒΙΝΑΚΙΟΥ	30	42	69	69	33	<b>243</b>
Π.Κ. ΜΗΛΙΩΤΑΔΩΝ	8	19	17	19	12	<b>75</b>
Π.Κ. ΒΟΥΤΣΑΡΟΥ	10	38	23	54	26	<b>151</b>
Π.Σ. ΒΙ.ΠΕ. ΙΩΑΝΝΙΝΩΝ (3ος)	2	50	41	37	21	<b>151</b>
<b>Π.Υ. ΚΟΝΙΤΣΑΣ</b>	42	47	55	63	24	<b>231</b>
<b>Π.Υ. ΗΓΟΥΜΕΝΙΤΣΑΣ</b>	188	262	249	203	198	<b>1.100</b>
Π.Κ. ΠΑΡΑΜΥΘΙΑΣ	76	73	78	84	48	<b>359</b>
Π.Κ. ΦΙΛΙΑΤΩΝ	88	78	126	84	80	<b>456</b>
<b>Π.Υ. ΑΡΤΑΣ</b>	550	571	687	637	590	<b>3.035</b>
Π.Κ. ΑΣΤΡΟΧΩΡΙΟΥ	11	18	32	61	29	<b>151</b>
Π.Κ. ΑΝΩ ΑΘΑΜΑΝΙΟΥ	19	22	37	53	14	<b>145</b>
<b>Π.Υ. ΠΡΕΒΕΖΑΣ</b>	333	390	359	363	239	<b>1.684</b>
<b>Π.Υ. ΦΙΛΛΙΠΙΑΔΑΣ</b>	168	192	205	149	100	<b>814</b>
Π.Κ. ΘΕΣΠΡΩΤΙΚΟΥ	66	49	71	47	84	<b>317</b>
<b>Π.Υ. ΠΑΡΓΑΣ</b>	106	125	105	113	124	<b>573</b>
<b>ΣΥΝΟΛΟ</b>	<b>2.392</b>	<b>2.995</b>	<b>3.305</b>	<b>3.288</b>	<b>2.706</b>	<b>14.686</b>
<b>ΠΕΡ/ΚΗ Δ/ΣΗ ΘΕΣΣΑΛΙΑΣ</b>						
<b>ΔΙΟΙΚΗΣΗ Π.Υ. ΛΑΡΙΣΑΣ</b>	1.545	1.192	1.202	1.088	1.095	<b>6.122</b>
Π.Κ. ΑΓΙΑΣ	119	48	38	46	38	<b>289</b>
Π.Κ. ΦΑΡΣΑΛΩΝ	202	119	206	151	149	<b>827</b>
3ος Π.Σ.(ΒΙ.ΠΕ) ΛΑΡΙΣΑΣ	22	36	72	74	71	<b>275</b>
<b>Π.Υ. ΕΛΑΣΣΩΝΑΣ</b>	231	130	175	179	194	<b>909</b>
<b>Π.Υ. ΒΟΛΟΥ</b>	682	722	854	735	670	<b>3.663</b>
Π.Κ. ΑΛΜΥΡΟΥ	116	91	99	93	104	<b>503</b>
Π.Κ. ΣΚΟΠΕΛΟΥ	22	31	27	43	24	<b>147</b>
Π.Κ. ΣΚΙΑΘΟΥ	16	38	40	40	19	<b>153</b>
Π.Κ. ΑΛΟΝΝΗΣΟΥ	14	18	17	22	13	<b>84</b>
Π.Κ. ΑΡΓΑΛΑΣΤΗΣ	41	47	67	73	67	<b>295</b>
2ος Π.Σ.(ΒΙ.ΠΕ) ΒΟΛΟΥ	115	63	97	54	136	<b>465</b>
<b>Π.Υ. ΤΡΙΚΑΛΩΝ</b>	197	409	320	454	378	<b>1.758</b>
Π.Κ. ΟΙΧΑΛΙΩΝ	32	89	67	49	69	<b>306</b>
Π.Κ. ΠΥΛΗΣ	31	28	30	51	36	<b>176</b>
<b>Π.Υ. ΚΑΛΑΜΠΑΚΑΣ</b>	105	115	141	158	130	<b>649</b>
<b>Π.Υ. ΚΑΡΔΙΤΣΑΣ</b>	697	651	721	663	552	<b>3.284</b>
<b>Π.Υ. ΣΟΦΑΔΩΝ</b>	241	153	121	150	211	<b>876</b>
<b>Π.Υ. ΜΟΥΖΑΚΙΟΥ</b>	63	57	97	106	103	<b>426</b>
<b>Π.Υ. ΠΑΛΑΜΑ</b>	110	109	181	119	206	<b>725</b>
<b>ΣΥΝΟΛΟ</b>	<b>4.601</b>	<b>4.146</b>	<b>4.572</b>	<b>4.348</b>	<b>4.265</b>	<b>21.932</b>

ΠΕΡ/ΚΗ Δ/ΣΗ ΔΥΤΙΚΗΣ ΕΛΛΑΔΑΣ	2009	2010	2011	2012	2013	Σύνολο Συμβάντων
<b>ΔΙΟΙΚΗΣΗ Π.Υ. ΠΑΤΡΩΝ</b>	1.669	1.586	1.709	1.449	1.266	<b>7.679</b>
Π.Κ. ΧΑΛΑΝΔΡΙΤΣΑΣ	91	73	105	59	77	<b>405</b>
Π.Υ. ΒΙ.ΠΕ. ΠΑΤΡΩΝ	208	238	256	225	251	<b>1.178</b>
<b>Π.Υ. ΑΙΓΙΟΥ</b>	270	252	225	318	329	<b>1.394</b>
Π.Κ. ΑΚΡΑΤΑΣ	41	65	47	91	48	<b>292</b>
<b>Π.Υ. ΚΑΛΑΒΡΥΤΩΝ</b>	95	88	116	73	103	<b>475</b>
<b>Π.Υ. ΜΕΣΟΛΟΓΓΙΟΥ</b>	404	298	422	338	419	<b>1.881</b>
<b>Π.Υ. ΑΓΡΙΝΙΟΥ</b>	939	814	862	723	1.004	<b>4.342</b>
Π.Κ. ΘΕΡΜΟΥ	98	78	89	53	47	<b>365</b>
<b>Π.Υ. ΝΑΥΠΑΚΤΟΥ</b>	193	158	184	133	152	<b>820</b>
<b>Π.Υ. ΑΜΦΙΛΟΧΙΑΣ</b>	106	78	122	105	97	<b>508</b>
<b>Π.Υ. ΠΥΡΓΟΥ</b>	407	402	546	530	392	<b>2.277</b>
Π.Κ. ΟΛΥΜΠΙΑΣ	176	157	150	146	112	<b>741</b>
Π.Κ. ΚΡΕΣΤΑΙΝΩΝ	191	176	186	135	148	<b>836</b>
<b>Π.Υ. ΑΜΑΛΙΑΔΑΣ</b>	264	195	206	205	170	<b>1.040</b>
<b>Π.Υ. ΛΕΧΑΙΝΩΝ</b>	269	364	447	318	352	<b>1.750</b>
<b>ΣΥΝΟΛΟ</b>	<b>5.421</b>	<b>5.022</b>	<b>5.672</b>	<b>4.901</b>	<b>4.967</b>	<b>25.983</b>
<b>ΠΕΡ/ΚΗ Δ/ΣΗ ΠΕΛΟΠΟΝΝΗΣΟΥ</b>						
<b>Π.Υ. ΤΡΙΠΟΛΗΣ</b>	266	273	339	421	337	<b>1.636</b>
Π.Κ. ΑΣΤΡΟΥΣ	65	70	63	77	94	<b>369</b>
Π.Κ. ΒΥΤΙΝΑΣ	57	60	63	44	50	<b>274</b>
Π.Κ. ΛΕΩΝΙΔΙΟΥ	24	24	25	25	28	<b>126</b>
<b>Π.Υ. ΜΕΓΑΛΟΠΟΛΗΣ</b>	97	82	84	105	85	<b>453</b>
Π.Κ. ΤΡΟΠΑΙΩΝ	39	23	11	16	19	<b>108</b>
<b>Π.Υ. ΚΑΛΑΜΑΤΑΣ</b>	568	676	846	679	527	<b>3.296</b>
Π.Υ. Π/Α ΚΑΛΑΜΑΤΑΣ	0	0	0	0	0	<b>0</b>
Π.Κ. ΜΕΛΙΓΑΛΑ	80	122	187	121	111	<b>621</b>
<b>Π.Υ. ΓΑΡΓΑΛΙΑΝΩΝ</b>	194	185	130	149	143	<b>801</b>
Π.Κ. ΚΥΠΑΡΙΣΣΙΑΣ	130	109	81	81	108	<b>509</b>
Π.Κ. ΠΥΛΟΥ	85	76	95	108	131	<b>495</b>
<b>Π.Υ. ΣΠΑΡΤΗΣ</b>	225	251	320	296	415	<b>1.507</b>
<b>Π.Υ. ΓΥΘΕΙΟΥ</b>	120	126	121	138	83	<b>588</b>
Π.Κ. ΚΥΘΗΡΩΝ	43	53	57	61	51	<b>265</b>
<b>Π.Υ. ΜΟΛΑΩΝ</b>	77	77	85	96	68	<b>403</b>
Π.Κ. ΝΕΑΠΟΛΗΣ	37	43	38	45	47	<b>210</b>
<b>Π.Υ. ΑΡΕΟΠΟΛΕΩΣ</b>	120	232	170	183	116	<b>821</b>
<b>Π.Υ. ΝΑΥΠΛΙΟΥ</b>	217	237	241	180	166	<b>1.041</b>
Π.Κ. ΚΡΑΝΙΔΙΟΥ	99	59	68	44	129	<b>399</b>
Π.Κ. ΤΡΟΙΖΗΝΑΣ	88	55	43	58	57	<b>301</b>
<b>Π.Υ. ΑΡΓΟΥΣ</b>	152	155	166	208	304	<b>985</b>
<b>Π.Υ. ΚΟΡΙΝΘΟΥ</b>	541	398	419	453	455	<b>2.266</b>
Π.Κ. ΠΕΡΑΧΩΡΑΣ	0	60	68	86	78	<b>292</b>
<b>Π.Υ. ΣΥΚΙΩΝΟΣ - ΚΙΑΤΟΥ</b>	234	232	200	179	188	<b>1.033</b>
Π.Κ. ΕΥΡΩΣΤΙΝΗΣ	25	29	38	44	31	<b>167</b>
<b>ΣΥΝΟΛΟ</b>	<b>3.583</b>	<b>3.707</b>	<b>3.958</b>	<b>3.897</b>	<b>3.821</b>	<b>18.966</b>

ΠΕΡ/ΚΗ Δ/ΣΗ ΑΝ. ΣΤΕΡ. ΕΛΛΑΔΑΣ	2009	2010	2011	2012	2013	Σύνολο Συμβάντων
<b>Π.Υ. ΛΑΜΙΑΣ</b>	275	274	287	238	247	<b>1.321</b>
Π.Κ. ΑΤΑΛΑΝΤΗΣ	72	76	70	79	109	<b>406</b>
Π.Κ. ΔΟΜΟΚΟΥ	68	45	75	64	98	<b>350</b>
Π.Κ. ΑΜΦΙΚΛΕΙΑΣ	37	62	62	43	72	<b>276</b>
Π.Κ. ΣΤΥΛΙΔΑΣ	84	78	69	101	96	<b>428</b>
Π.Κ. ΑΓ. ΚΩΝΣΤΑΝΤΙΝΟΥ	59	55	52	34	54	<b>254</b>
Π.Κ. ΑΡΓΥΡΟΧΩΡΙΟΥ	23	18	22	19	15	<b>97</b>
Π.Υ. ΒΙ.ΠΕ. ΛΑΜΙΑΣ	0	3	4	4	5	<b>16</b>
<b>Π.Υ. ΜΑΚΡΑΚΩΜΗΣ</b>	73	118	104	73	87	<b>455</b>
<b>Π.Υ. ΚΑΡΠΕΝΗΣΙΟΥ</b>	83	80	129	94	79	<b>465</b>
Π.Κ. ΦΟΥΡΝΑ	24	39	45	93	29	<b>230</b>
<b>Π.Υ. ΑΜΦΙΣΣΑΣ</b>	65	82	67	47	43	<b>304</b>
Π.Κ. ΛΙΔΩΡΙΚΙΟΥ	19	9	16	16	17	<b>77</b>
Π.Κ. ΠΟΛΥΔΡΟΣΟΥ	27	18	17	21	41	<b>124</b>
<b>Π.Υ. ΙΤΕΑΣ</b>	85	99	124	106	99	<b>513</b>
<b>Π.Υ. ΛΙΒΑΔΕΙΑΣ</b>	210	224	175	141	240	<b>990</b>
<b>Π.Υ. ΘΗΒΑΣ</b>	176	170	214	248	215	<b>1.023</b>
<b>Π.Υ. ΟΙΝΟΦΥΤΩΝ</b>	265	193	185	194	164	<b>1.001</b>
Π.Κ. ΔΕΡΒΕΝΟΧΩΡΙΩΝ	13	16	22	21	27	<b>99</b>
<b>Π.Υ. Π/Α ΤΑΝΑΓΡΑΣ</b>	0	0	0	0	0	<b>0</b>
<b>Π.Υ. ΧΑΛΚΙΔΑΣ</b>	597	404	348	373	366	<b>2.088</b>
Π.Κ. ΚΥΜΗΣ	95	59	41	57	41	<b>293</b>
Π.Κ. ΑΛΙΒΕΡΙΟΥ	163	88	101	62	71	<b>485</b>
Π.Κ. ΚΑΡΥΣΤΟΥ	72	64	79	57	34	<b>306</b>
Π.Κ. ΣΚΥΡΟΥ	21	21	9	13	3	<b>67</b>
<b>Π.Υ. ΙΣΤΙΑΙΑΣ</b>	135	152	132	117	92	<b>628</b>
Π.Κ. ΛΙΜΝΗΣ	40	35	32	43	31	<b>181</b>
Π.Κ. ΜΑΝΤΟΥΔΙΟΥ	96	83	80	69	54	<b>382</b>
<b>ΣΥΝΟΛΟ</b>	<b>2.877</b>	<b>2.565</b>	<b>2.561</b>	<b>2.427</b>	<b>2.429</b>	<b>12.859</b>
<b>ΠΕΡ/ΚΗ Δ/ΣΗ ΝΟΤΙΟΥ ΑΙΓΑΙΟΥ</b>						
<b>Π.Υ. ΕΡΜΟΥΠΟΛΗΣ</b>	236	206	190	141	144	<b>917</b>
Π.Κ. ΑΝΔΡΟΥ	71	69	79	81	36	<b>336</b>
Π.Κ. ΠΑΡΟΥ	106	88	68	44	48	<b>354</b>
Π.Κ. ΝΑΞΟΥ	69	70	44	35	44	<b>262</b>
Π.Κ. ΘΗΡΑΣ	82	134	88	97	54	<b>455</b>
Π.Κ. ΤΗΝΟΥ	22	23	19	33	27	<b>124</b>
<b>Π.Υ. ΡΟΔΟΥ</b>	474	587	509	454	434	<b>2.458</b>
Π.Κ. ΛΙΝΔΟΥ	85	117	126	83	120	<b>531</b>
Π.Κ. ΚΑΡΠΑΘΟΥ	17	22	29	25	25	<b>118</b>
Π.Κ. ΑΠΟΛΛΩΝΑ	29	59	59	58	83	<b>288</b>
<b>Π.Υ. Κ/Α ΡΟΔΟΥ</b>	19	21	16	15	15	<b>86</b>
<b>Π.Υ. Κ/Α ΚΩ</b>	0	3	0	0	0	<b>3</b>
<b>Π.Υ. ΚΩ</b>	240	229	353	111	109	<b>1.042</b>
<b>ΣΥΝΟΛΟ</b>	<b>1.450</b>	<b>1.628</b>	<b>1.580</b>	<b>1.177</b>	<b>1.139</b>	<b>6.974</b>

ΠΕΡ/ΚΗ Δ/ΣΗ ΒΟΡΕΙΟΥ ΑΙΓΑΙΟΥ	2009	2010	2011	2012	2013	Σύνολο Συμβάντων
<b>Π.Υ. ΜΥΤΙΛΗΝΗΣ</b>	191	189	198	249	189	<b>1.016</b>
Π.Κ. ΚΑΛΛΟΝΗΣ	95	72	133	70	78	<b>448</b>
Π.Κ. ΑΓΙΑΣΟΥ	32	17	25	26	24	<b>124</b>
Π.Κ. ΠΛΩΜΑΡΙΟΥ	27	28	32	46	24	<b>157</b>
<b>Π.Υ. ΜΥΡΙΝΑΣ ΛΗΜΝΟΥ</b>	124	140	123	126	128	<b>641</b>
<b>Π.Υ. ΧΙΟΥ</b>	356	477	296	228	183	<b>1.540</b>
Π.Κ. ΚΑΡΔΑΜΥΛΩΝ	60	72	61	36	35	<b>264</b>
Π.Κ. ΑΡΜΟΛΙΩΝ	93	98	64	39	41	<b>335</b>
<b>Π.Υ. ΣΑΜΟΥ</b>	130	120	91	68	65	<b>474</b>
Π.Κ. ΙΚΑΡΙΑΣ	30	40	24	27	23	<b>144</b>
Π.Κ. ΚΑΡΛΟΒΑΣΙΟΥ	49	62	54	30	37	<b>232</b>
Π.Κ. ΡΑΧΩΝ ΙΚΑΡΙΑΣ	21	36	15	17	20	<b>109</b>
<b>ΣΥΝΟΛΟ</b>	<b>1.208</b>	<b>1.351</b>	<b>1.116</b>	<b>962</b>	<b>847</b>	<b>5.484</b>
<b>ΠΕΡ/ΚΗ Δ/ΣΗ ΚΡΗΤΗΣ</b>						
<b>ΔΙΟΙΚΗΣΗ Π.Υ. ΗΡΑΚΛΕΙΟΥ</b>	1.027	908	637	644	819	<b>4.322</b>
Π.Κ. ΜΟΙΡΩΝ	95	92	74	109	180	<b>550</b>
Π.Κ. ΧΕΡΣΟΝΗΣΟΥ	103	147	104	104	132	<b>590</b>
Π.Κ. ΠΥΡΓΟΥ ΜΟΝΟΦΑΤΣΙΟΥ	89	122	81	128	112	<b>532</b>
Π.Κ. ΑΝΩ ΒΙΑΝΝΟΥ	44	42	41	58	76	<b>261</b>
<b>ΔΙΟΙΚΗΣΗ Π.Υ. ΧΑΝΙΩΝ</b>	748	736	643	586	582	<b>3.295</b>
Π.Κ. ΒΡΥΣΣΩΝ	107	103	82	107	100	<b>499</b>
Π.Κ. ΚΑΜΠΑΝΟΥ	2	0	0	0	34	<b>36</b>
<b>Π.Υ. ΚΑΣΤΕΛΛΙΟΥ</b>	115	135	101	153	161	<b>665</b>
Π.Κ. ΚΑΝΤΑΝΟΥ	36	62	31	71	90	<b>290</b>
<b>Π.Υ. ΡΕΘΥΜΝΗΣ</b>	245	304	194	209	218	<b>1.170</b>
Π.Κ. ΣΠΗΛΙΟΥ	59	79	67	48	38	<b>291</b>
Π.Κ. ΓΑΡΑΖΟΥ	16	31	13	42	39	<b>141</b>
Π.Κ. ΠΕΡΑΜΑΤΟΣ	86	87	44	60	57	<b>334</b>
Π.Κ. ΑΓ. ΦΩΤΕΙΝΗΣ	44	58	33	63	38	<b>236</b>
Π.Κ. ΕΠΙΣΚΟΠΗΣ	45	47	25	35	34	<b>186</b>
<b>Π.Υ. ΑΓ.ΝΙΚΟΛΑΟΥ</b>	150	145	131	133	151	<b>710</b>
Π.Κ. ΤΖΕΡΜΙΑΔΟΥ	21	40	21	36	31	<b>149</b>
<b>Π.Υ. ΙΕΡΑΠΕΤΡΑΣ</b>	116	103	110	109	119	<b>557</b>
Π.Κ. ΣΗΤΕΙΑΣ	135	131	92	105	82	<b>545</b>
<b>ΣΥΝΟΛΟ</b>	<b>3.283</b>	<b>3.372</b>	<b>2.524</b>	<b>2.800</b>	<b>3.093</b>	<b>15.072</b>
<b>ΠΕΡ/ΚΗ Δ/ΣΗ ΙΟΝΙΩΝ ΝΗΣΩΝ</b>						
<b>ΔΙΟΙΚΗΣΗ Π.Υ. ΚΕΡΚΥΡΑΣ</b>	652	683	438	445	404	<b>2.469</b>
Π.Κ. ΘΥΝΑΛΙΩΝ	149	140	97	96	90	<b>572</b>
Π.Κ. ΛΕΥΚΙΜΗΣ	0	1	0	0	0	<b>1</b>
Π.Κ. ΑΡΓΥΡΑΔΩΝ	90	117	126	108	84	<b>525</b>
Π.Κ. ΓΑΙΟΥ ΠΑΞΩΝ	8	11	7	31	64	<b>121</b>
<b>Π.Υ. ΛΕΥΚΑΔΑΣ</b>	245	242	239	209	199	<b>1.134</b>
Π.Κ. ΒΑΣΙΛΙΚΗΣ	45	54	43	53	31	<b>226</b>
<b>Π.Υ. ΑΡΓΟΣΤΟΛΙΟΥ</b>	213	205	247	228	184	<b>1.077</b>
Π.Κ. ΣΑΜΗΣ	20	36	50	41	33	<b>180</b>
Π.Κ. ΙΘΑΚΗΣ	6	17	20	30	27	<b>100</b>
Π.Κ. ΛΗΞΟΥΡΙΟΥ	52	54	81	87	83	<b>357</b>
<b>Π.Υ. ΖΑΚΥΝΘΟΥ</b>	308	308	270	248	286	<b>1.420</b>
Π.Κ. ΕΛΑΤΙΩΝ	51	32	56	29	27	<b>195</b>
<b>ΣΥΝΟΛΟ</b>	<b>1.839</b>	<b>1.900</b>	<b>1.674</b>	<b>1.605</b>	<b>1.512</b>	<b>8.530</b>

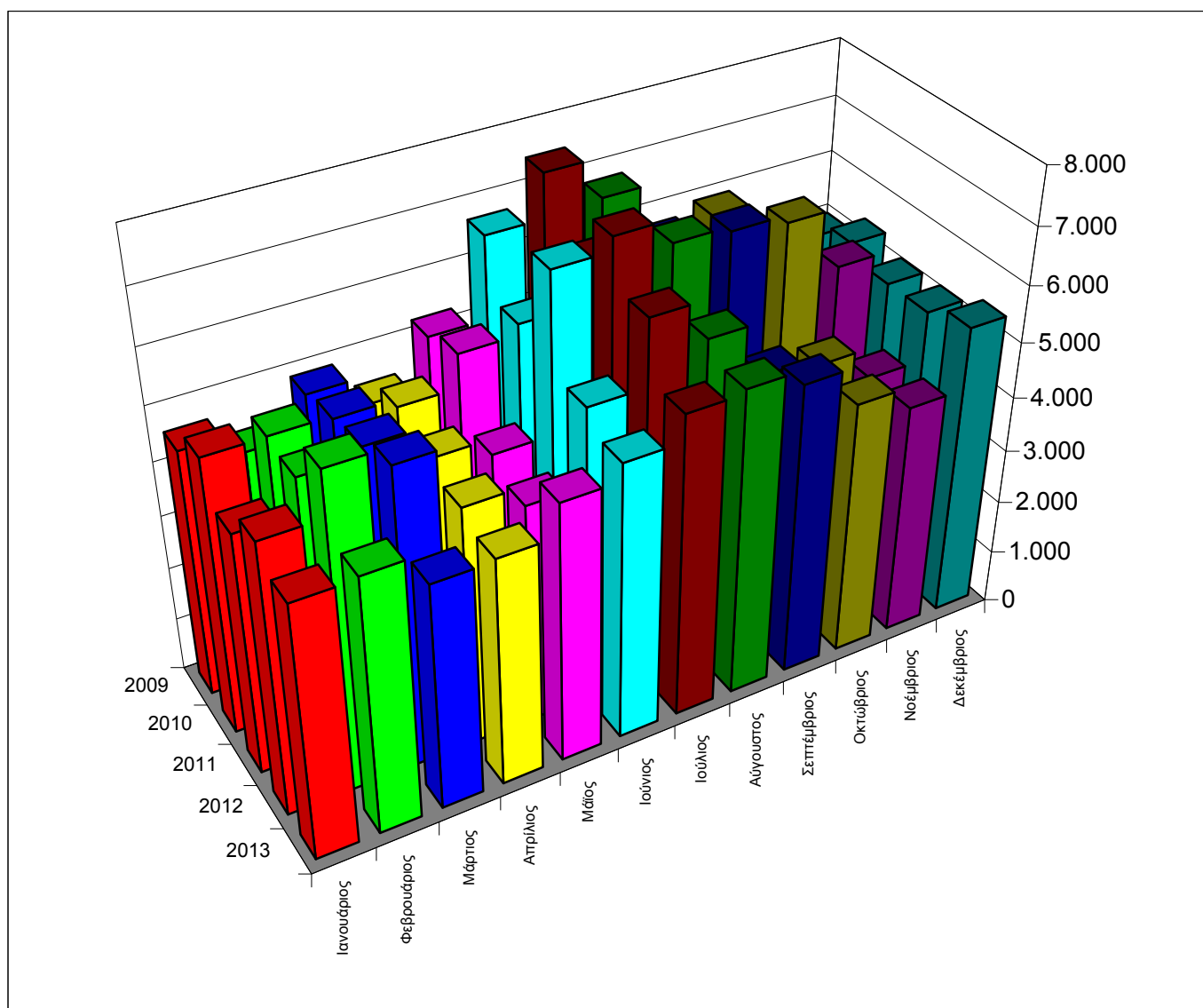


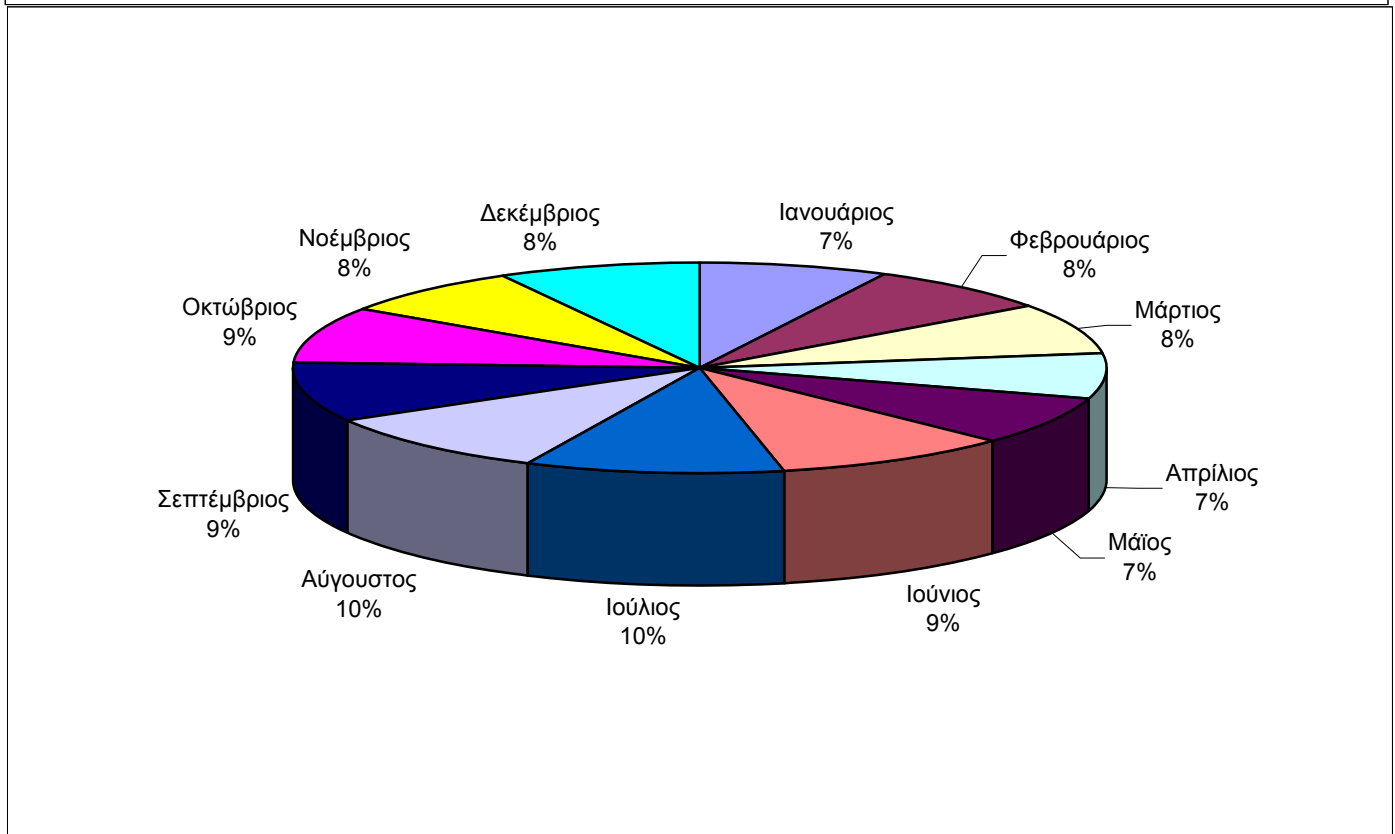
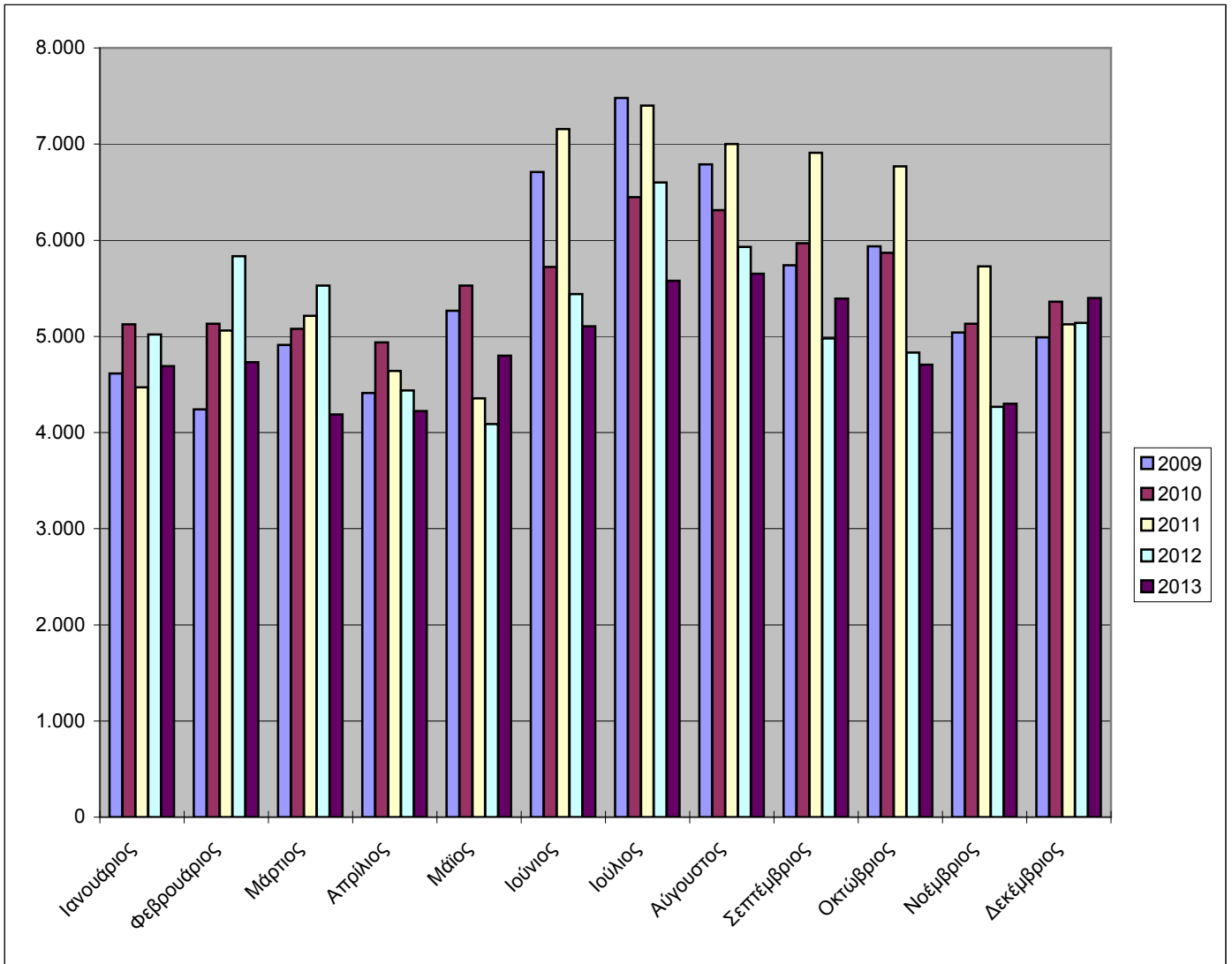
<b>ΥΠΗΡΕΣΙΕΣ</b>	<b>2009</b>	<b>2010</b>	<b>2011</b>	<b>2012</b>	<b>2013</b>	<i>Σύνολο Συμβάντων</i>
1η Ε.Μ.Α.Κ. (ΕΛΕΥΣΙΝΑ)	0	0	0	0	0	<b>0</b>
2η Ε.Μ.Α.Κ. (ΘΕΣΣ/ΚΗ)	346	344	411	442	456	<b>1.999</b>
3η Ε.Μ.Α.Κ. (ΗΡΑΚΛΕΙΟ)	55	62	54	61	95	<b>327</b>
4η Ε.Μ.Α.Κ. (ΚΟΜΟΤΗΝΗ)	11	9	1	1	1	<b>23</b>
5η Ε.Μ.Α.Κ. (ΙΩΑΝΝΙΝΑ)	34	43	17	11	2	<b>107</b>
6η Ε.Μ.Α.Κ. (ΠΑΤΡΑ)	9	66	105	120	107	<b>407</b>
7η Ε.Μ.Α.Κ. (ΛΑΜΙΑ)	25	16	31	30	23	<b>125</b>
8η Ε.Μ.Α.Κ. (ΛΑΜΙΑ)	24	22	20	25	13	<b>104</b>

**A8**

# Συμβάντα ανά Μήνα την 5ετία 2009 -2013

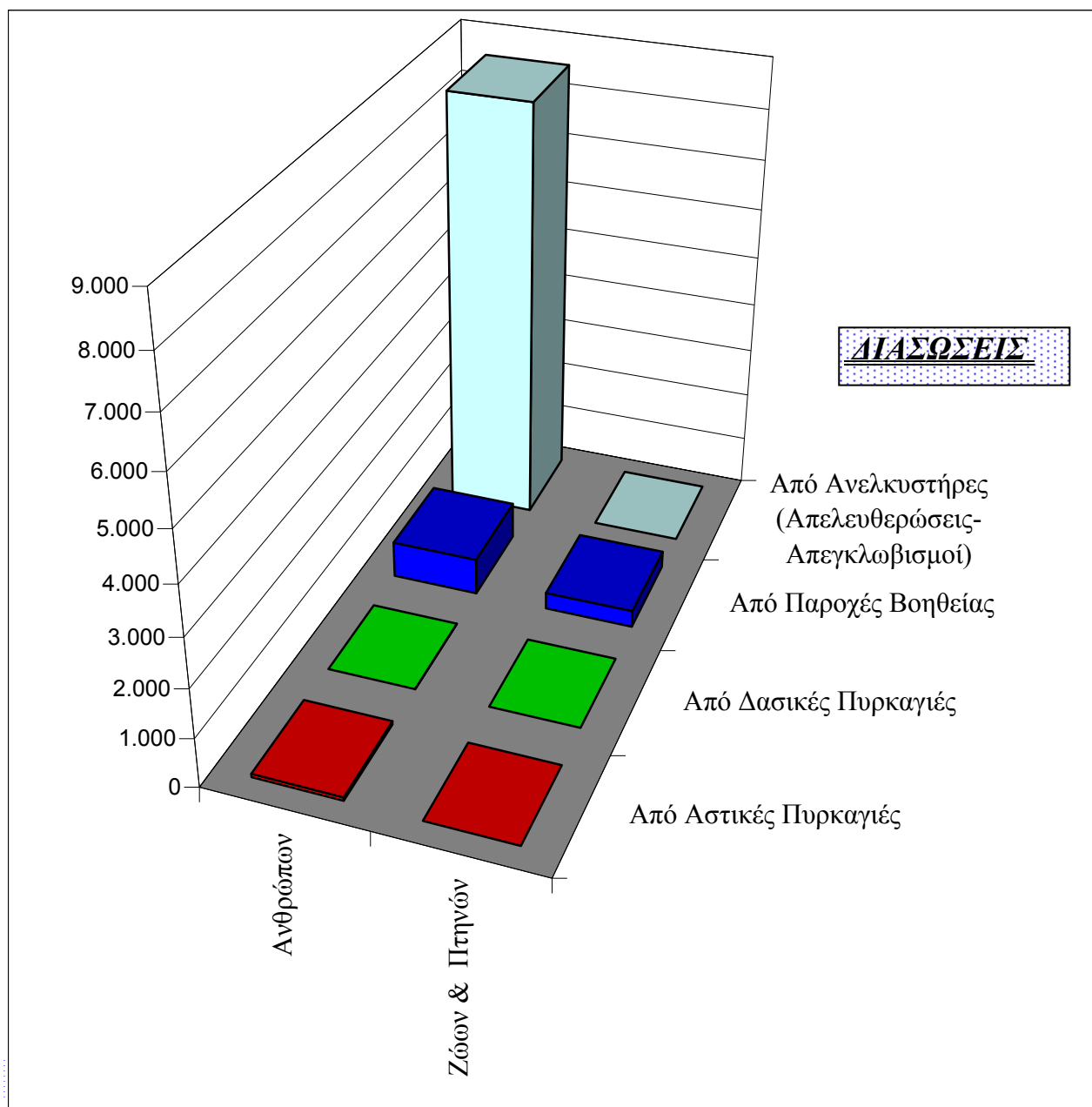
<i>ΕΤΗ</i> <i>ΜΗΝΕΣ</i>	<i>2009</i>	<i>2010</i>	<i>2011</i>	<i>2012</i>	<i>2013</i>	<i>ΣΥΝΟΛΟ</i>
Ιανουάριος	4.615	5.125	4.469	5.020	4.691	23.920
Φεβρουάριος	4.242	5.132	5.061	5.834	4.733	25.002
Μάρτιος	4.910	5.079	5.214	5.527	4.189	24.919
Απρίλιος	4.412	4.939	4.642	4.439	4.223	22.655
Μάιος	5.268	5.529	4.357	4.088	4.798	24.040
Ιούνιος	6.710	5.721	7.156	5.439	5.106	30.132
Ιούλιος	7.480	6.449	7.399	6.601	5.578	33.507
Αύγουστος	6.790	6.314	7.000	5.932	5.653	31.689
Σεπτέμβριος	5.739	5.970	6.910	4.980	5.392	28.991
Οκτώβριος	5.937	5.868	6.769	4.832	4.704	28.110
Νοέμβριος	5.040	5.131	5.728	4.267	4.301	24.467
Δεκέμβριος	4.989	5.360	5.125	5.141	5.400	26.015
<b>ΣΥΝΟΛΑ</b>	<b>66.132</b>	<b>66.617</b>	<b>69.830</b>	<b>62.100</b>	<b>58.768</b>	<b>323.447</b>





# Α9 Διασώσεις έτους 2013

<i>ΔΙΑΣΩΣΕΙΣ</i>	<i>Ανθρώπων</i>	<i>Ζώων &amp; Πτηνών</i>
Από Αστικές Πυρκαγιές	71	0
Από Δασικές Πυρκαγιές	3	0
Από Παροχές Βοηθείας	755	346
Από Ανελκυστήρες (Απελευθερώσεις- Απεγκλωβισμοί)	8.555	2
<b>ΣΥΝΟΛΑ</b>	<b>9.384</b>	<b>348</b>



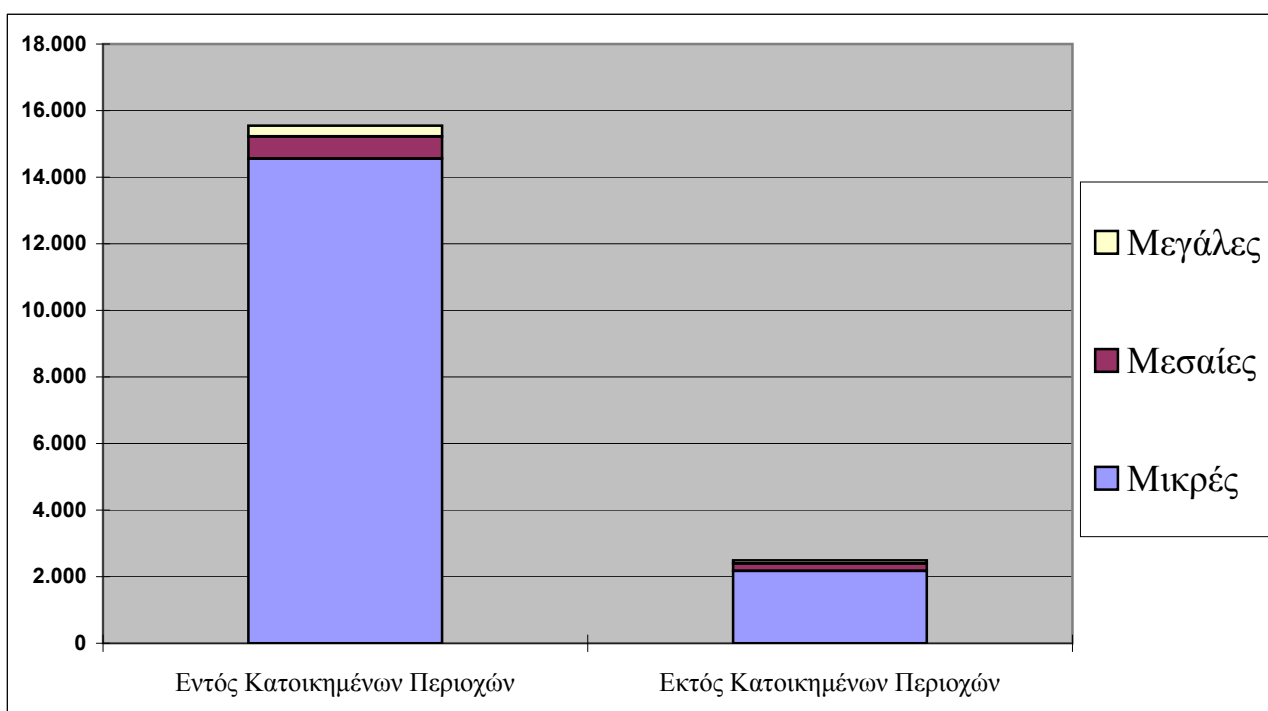
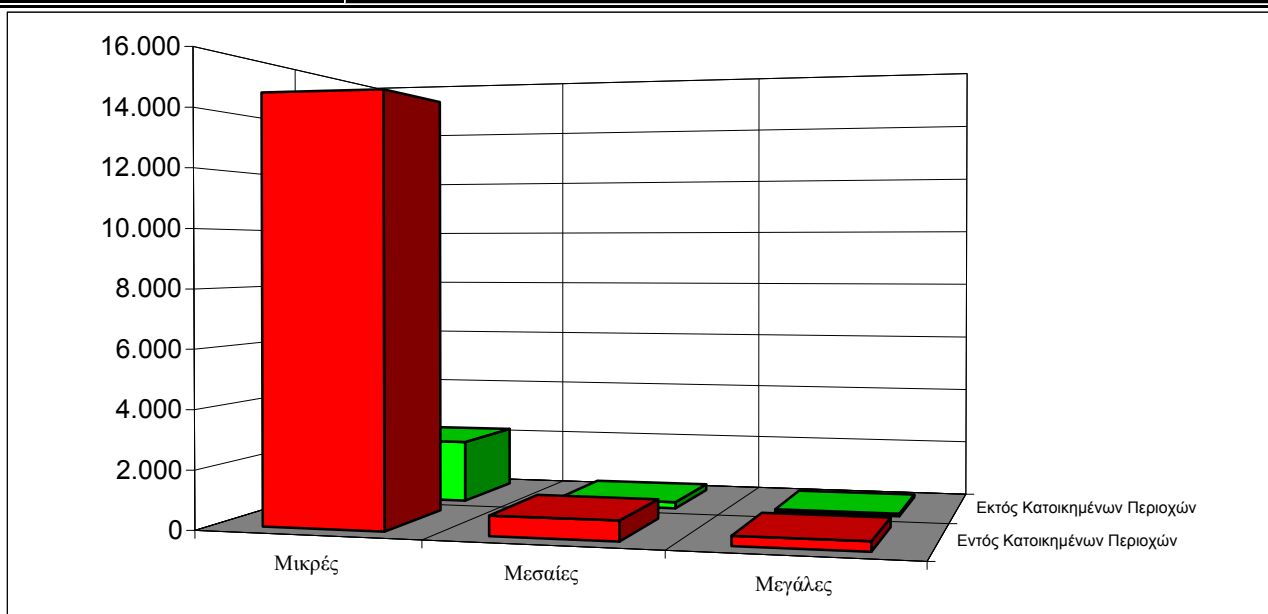
# ΜΕΡΟΣ Β'

## ΑΣΤΙΚΕΣ ΠΥΡΚΑΓΙΕΣ ΕΤΟΥΣ 2013

<b>Επεμβάσεις Πυροσβεστών</b>	<b>18.036</b>
<b>Κατά μέσο όρο ημερησίως</b>	<b>49</b>
<b>Διασώσεις ανθρώπων</b>	<b>71</b>
<b>Διασωθείσα περιουσία</b>	<b>1.723.123.371 €</b>

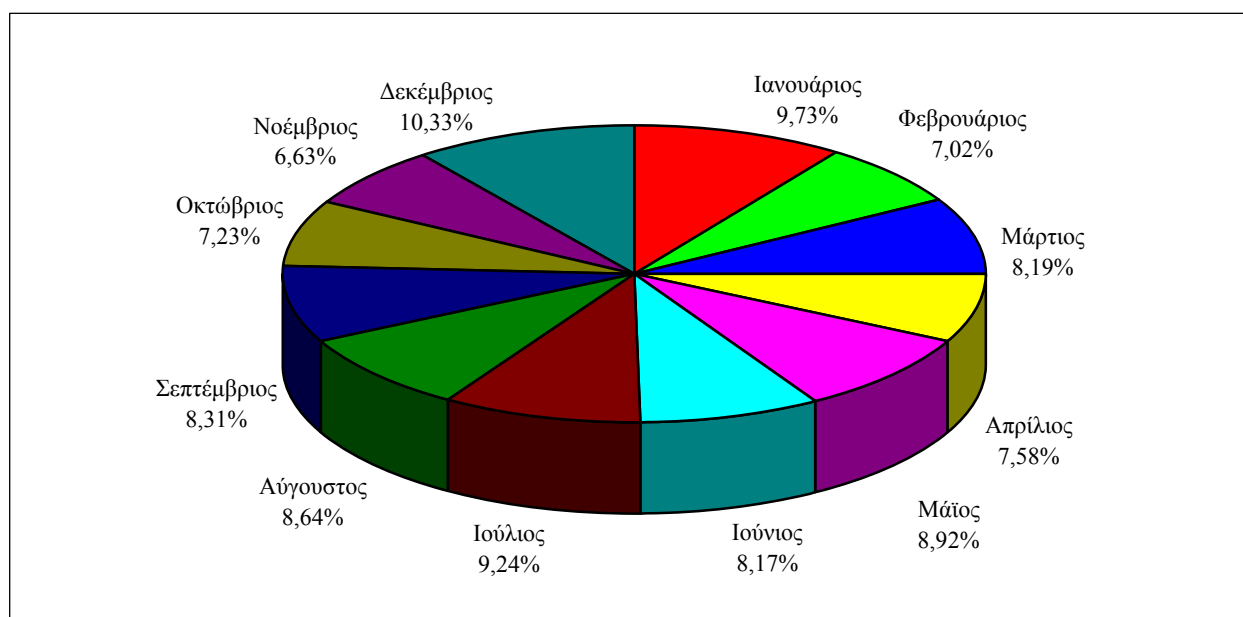
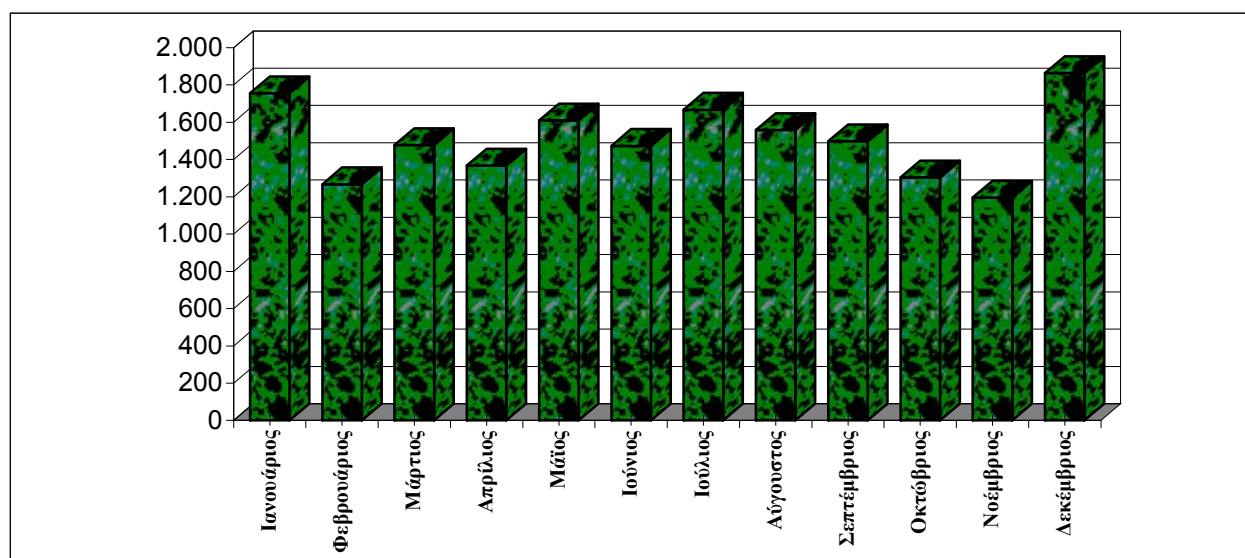
# Πυρκαγιές εντός - εκτός B1 κατοικημένων περιοχών έτους 2013

<b>ΠΥΡΚΑΓΙΕΣ</b>	<i>Μικρές</i>	<i>Μεσαίες</i>	<i>Μεγάλες</i>	<b>Σύνολο</b>	<b>Ποσοστό</b>
Εντός Κατοικημένων Περιοχών	14.558	667	325	15.550	86,22%
Εκτός Κατοικημένων Περιοχών	2.177	218	91	2.486	13,78%
<b>ΣΥΝΟΛΑ</b>	<b>16.735</b>	<b>885</b>	<b>416</b>	<b>18.036</b>	<b>100,00%</b>
<b>ΠΟΣΟΣΤΟ</b>	<b>92,79%</b>	<b>4,91%</b>	<b>2,31%</b>	<b>100,00%</b>	



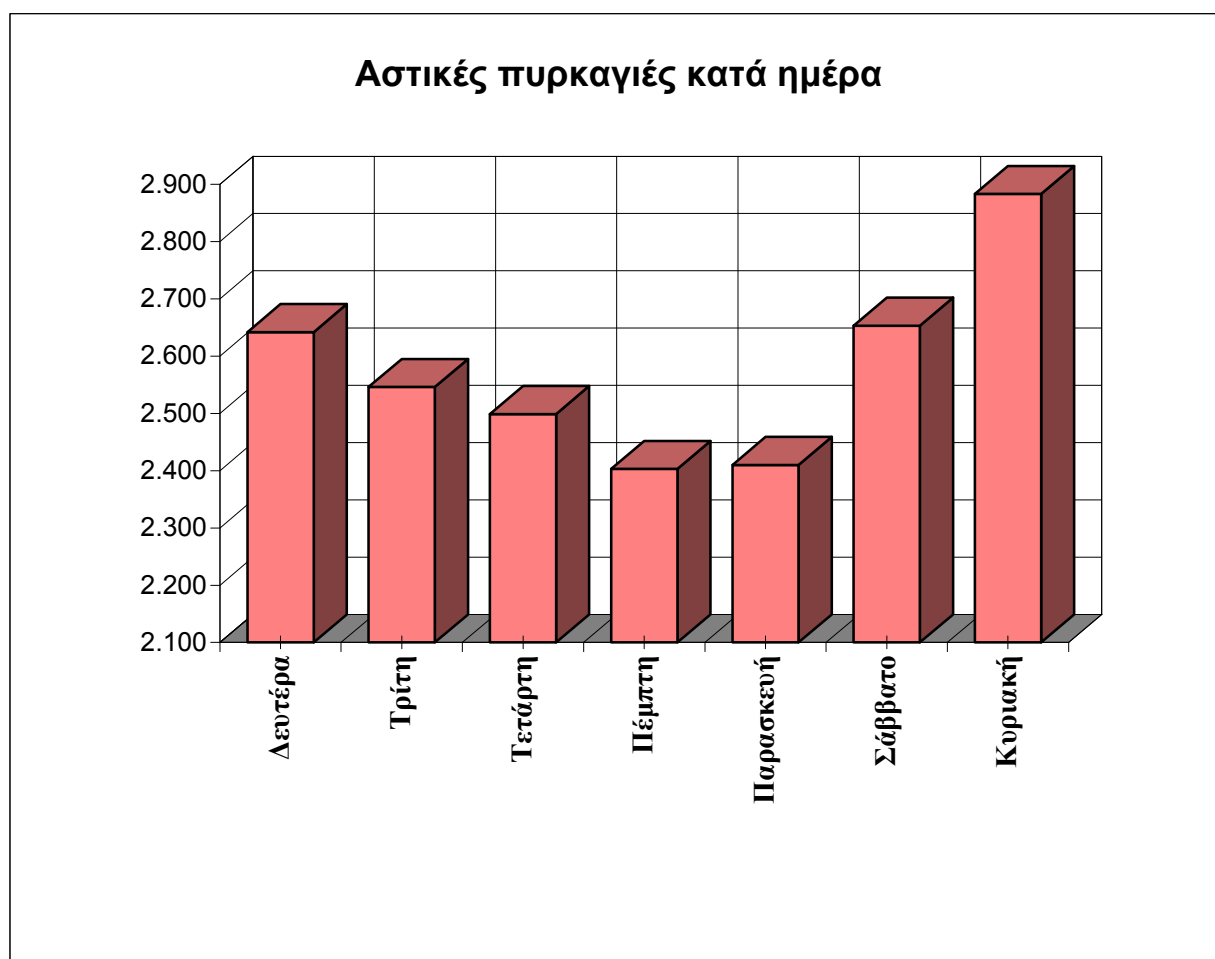
## B2 Αστικές Πυρκαγιές ανά Μήνα έτους 2013

<i>ΜΗΝΕΣ</i>	<i>Αριθμός Συμβάντων</i>	<i>Ποσοστό</i>
Ιανουάριος	1.755	9,73%
Φεβρουάριος	1.267	7,02%
Μάρτιος	1.478	8,19%
Απρίλιος	1.368	7,58%
Μάιος	1.609	8,92%
Ιούνιος	1.473	8,17%
Ιούλιος	1.667	9,24%
Αύγουστος	1.558	8,64%
Σεπτέμβριος	1.498	8,31%
Οκτώβριος	1.304	7,23%
Νοέμβριος	1.196	6,63%
Δεκέμβριος	1.863	10,33%
<b>ΣΥΝΟΛΟ</b>	<b>18.036</b>	<b>100,00%</b>



## **B3-α Αστικές Πυρκαγιές ανά Ημέρα έτους 2013**

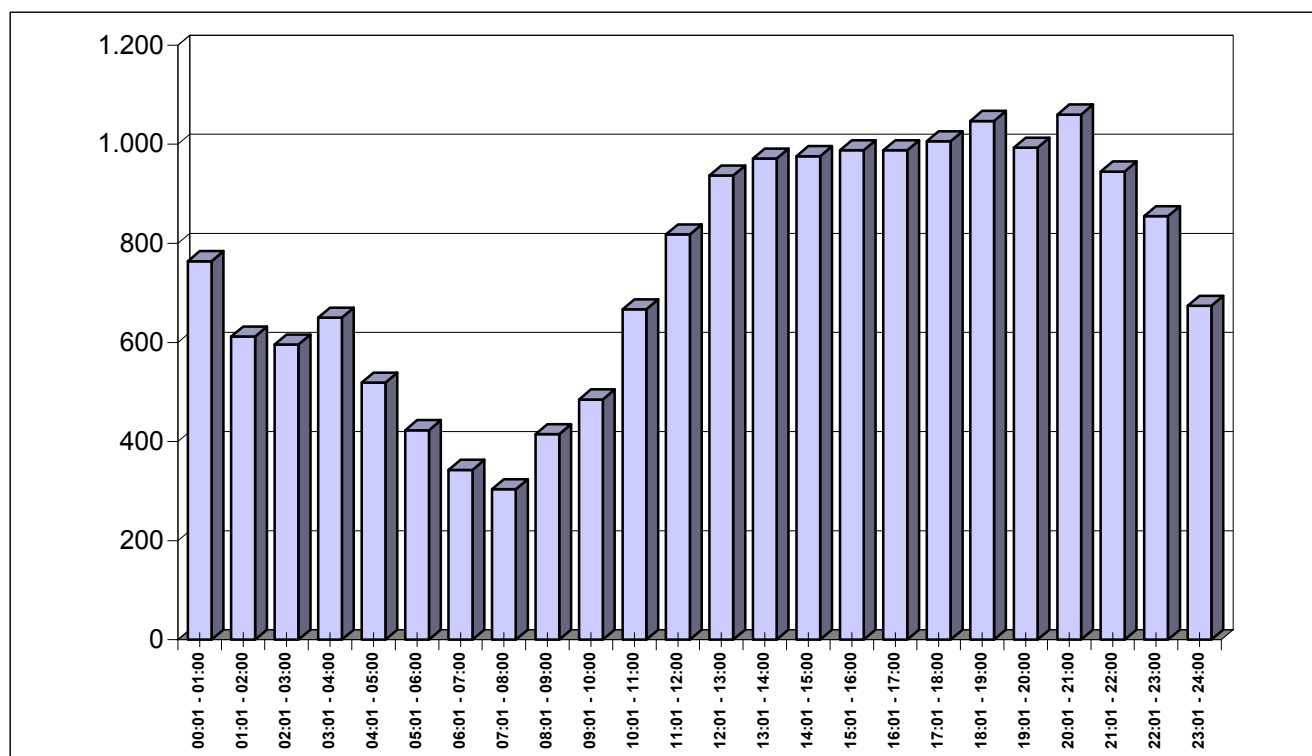
<b>ΗΜΕΡΕΣ</b>	<b>Αριθμός Συμβάντων</b>	<b>Ποσοστό</b>
Δευτέρα	2.642	14,65%
Τρίτη	2.546	14,12%
Τετάρτη	2.499	13,86%
Πέμπτη	2.403	13,32%
Παρασκευή	2.410	13,36%
Σάββατο	2.653	14,71%
Κυριακή	2.883	15,98%
<b>ΣΥΝΟΛΟ</b>	<b>18.036</b>	<b>100,00%</b>





## B3-β Κλήσεις για Αστικές Πυρκαγιές ανά Ώρα

<i><b>Ω Ρ Ε Σ</b></i>	<i><b>Αριθμός Πυρκαγιών</b></i>	<i><b>Ποσοστό</b></i>
00:01 - 01:00	764	4,24%
01:01 - 02:00	612	3,39%
02:01 - 03:00	596	3,30%
03:01 - 04:00	650	3,60%
04:01 - 05:00	519	2,88%
05:01 - 06:00	423	2,35%
06:01 - 07:00	343	1,90%
07:01 - 08:00	304	1,69%
08:01 - 09:00	415	2,30%
09:01 - 10:00	485	2,69%
10:01 - 11:00	667	3,70%
11:01 - 12:00	818	4,54%
12:01 - 13:00	937	5,20%
13:01 - 14:00	971	5,38%
14:01 - 15:00	976	5,41%
15:01 - 16:00	988	5,48%
16:01 - 17:00	988	5,48%
17:01 - 18:00	1.006	5,58%
18:01 - 19:00	1.047	5,81%
19:01 - 20:00	993	5,51%
20:01 - 21:00	1.060	5,88%
21:01 - 22:00	945	5,24%
22:01 - 23:00	855	4,74%
23:01 - 24:00	674	7,00%
<b>ΣΥΝΟΛΟ</b>	<b>18.036</b>	<b>100,00%</b>

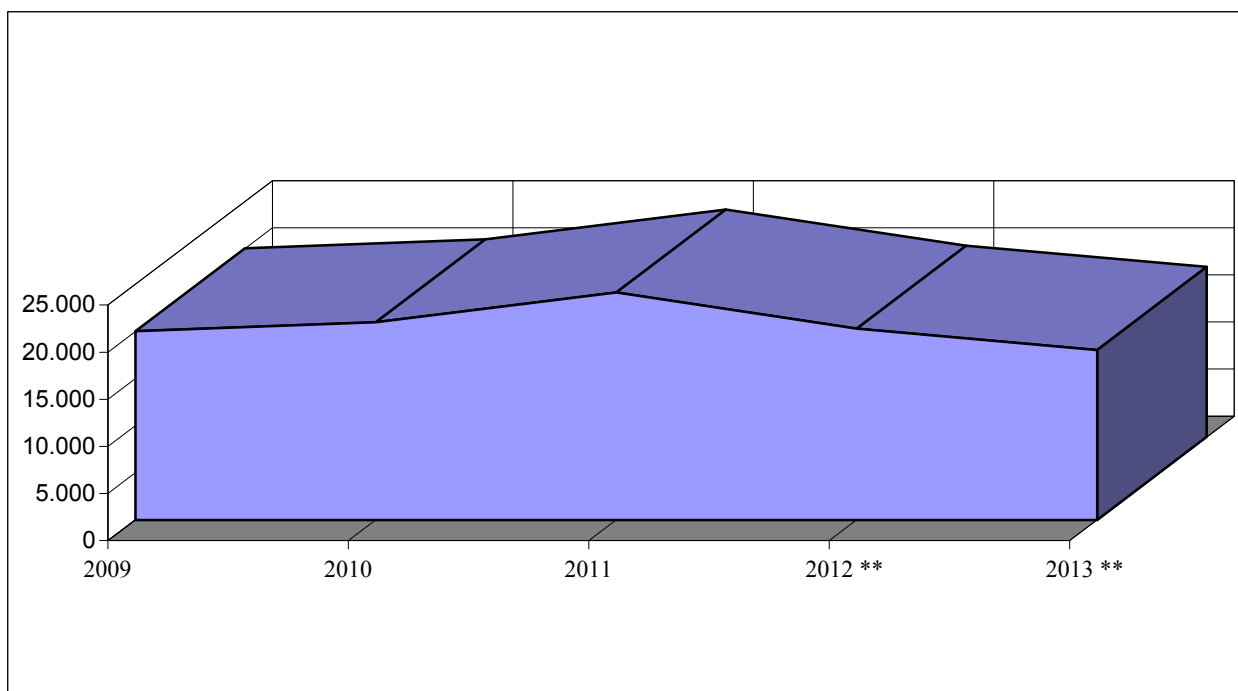
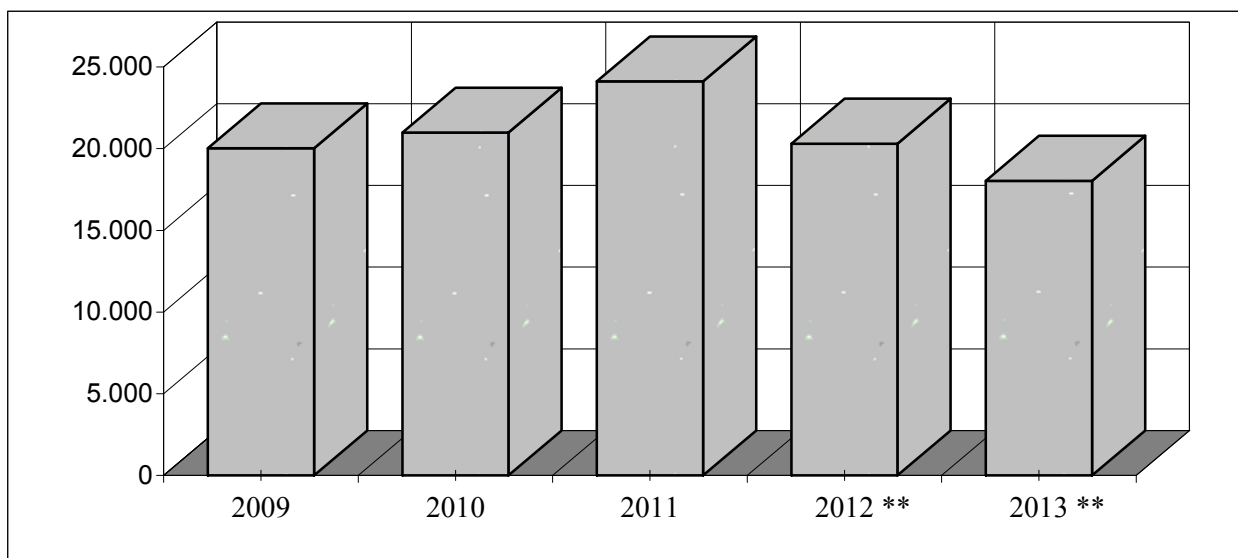


# B4

## Πυρκαγιές κατά την 5ετία 2009 - 2013

<i>ΕΤΟΣ</i>	<i>Αριθμός Συμβάντων</i>	<i>Ποσοστό Συμβάντων</i>
<b>2009</b>	<i>20.028</i>	<i>19,36%</i>
<b>2010</b>	<i>20.980</i>	<i>20,28%</i>
<b>2011</b>	<i>24.120</i>	<i>23,31%</i>
<b>2012 **</b>	<i>20.308</i>	<i>19,63%</i>
<b>2013 **</b>	<i>18.036</i>	<i>17,43%</i>
<b>ΣΥΝΟΛΟ</b>	<b>103.472</b>	<b>100,00%</b>

**\*\* Για το συγκεκριμένα έτη , αφορούν τα συμβάντα χωρίς τα "Προ Αφίξεως"**

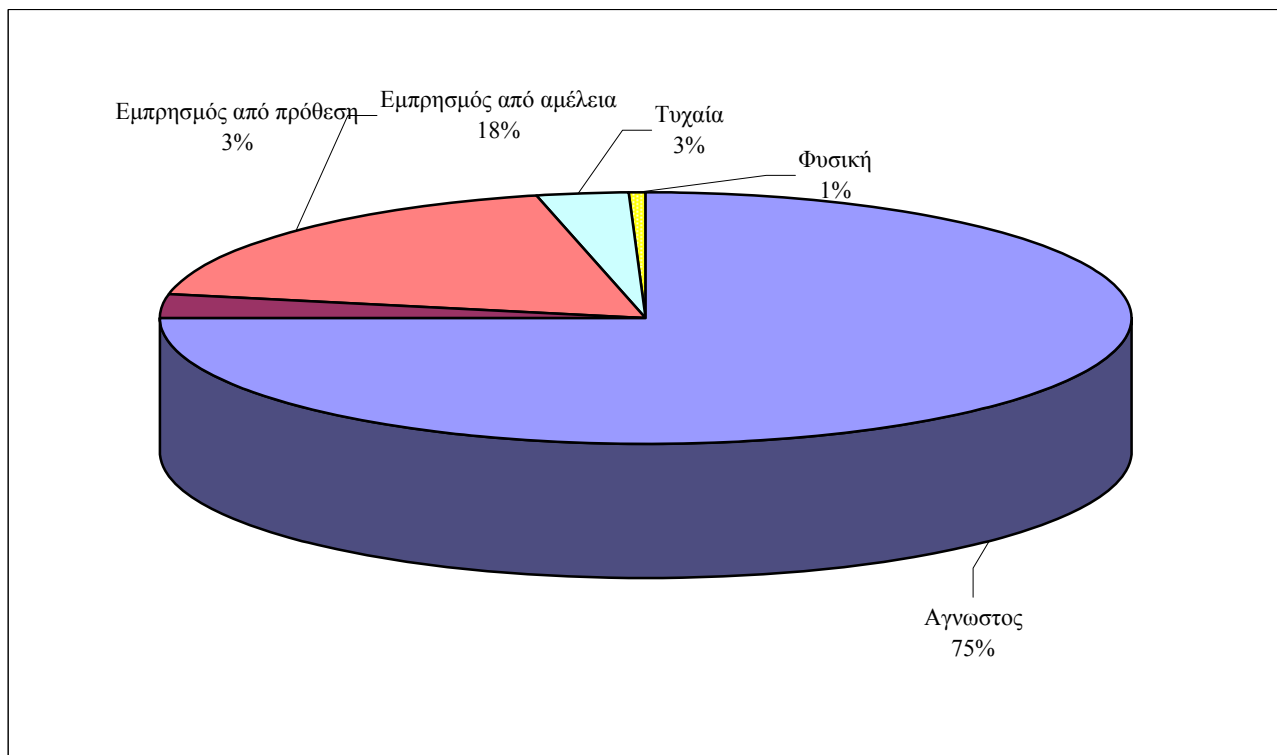
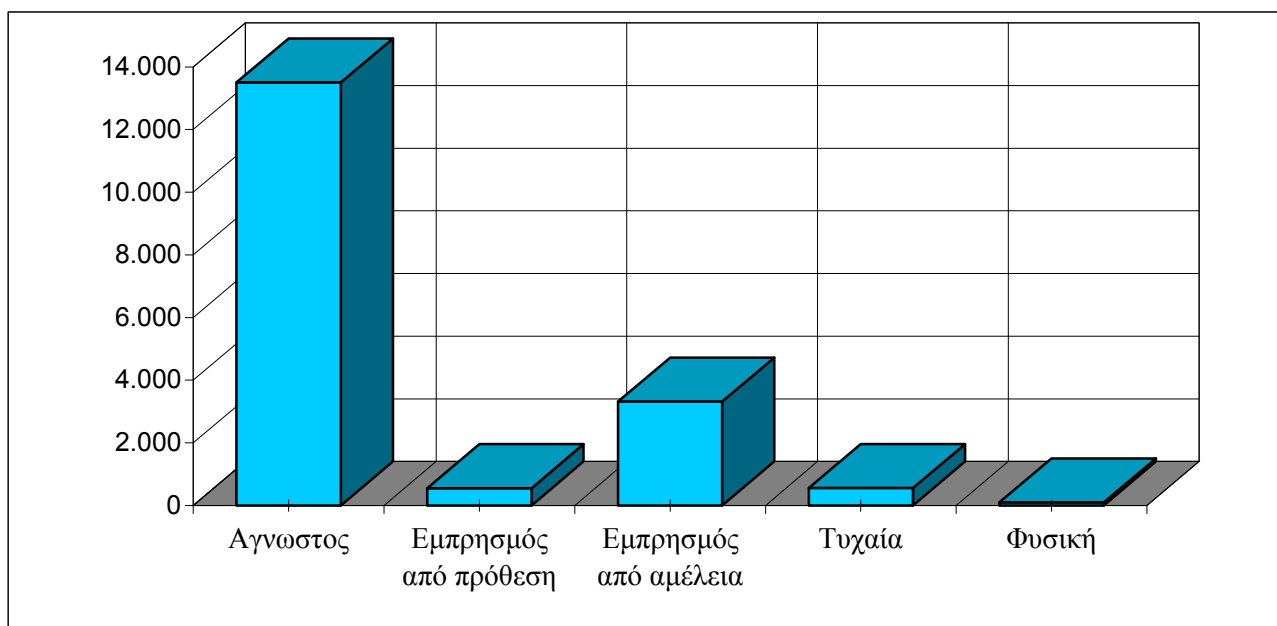


**Αιτίες πρόκλησης Πυρκαγιών το έτος 2013**

<b>ΑΙΤΙΕΣ ΠΡΟΚΛΗΣΗΣ ΠΥΡΚΑΓΙΑΣ</b>	<b>Αριθμός Συμβάντων</b>	<b>Ποσοστό</b>
ΑΓΝΩΣΤΗ	12.782	70,87%
ΑΜΕΛΕΙΑ	330	1,83%
ΑΠΟΚΡΥΨΗ ΕΓΚΛΗΜΑΤΟΣ	0	0,00%
ΑΠΟΠΕΙΡΑ ΑΥΤΟΚΤΟΝΙΑΣ	3	0,02%
ΑΥΤΑΝΑΦΛΕΞΗ ΑΙΘΑΛΗΣ	501	2,78%
ΒΕΓΓΑΛΙΚΑ - ΠΥΡΟΤΕΧΝΗΜΑΤΑ	16	0,09%
ΒΛΑΒΕΣ - ΓΕΝΙΚΑ	25	0,14%
ΒΟΛΗ ΣΤΡΑΤΟΥ	0	0,00%
ΒΛΑΒΗ-ΑΝΕΛΚΥΣΤΗΡΑ	43	0,24%
ΒΡΑΧΥΚΥΚΛΩΜΑ	509	2,82%
ΓΥΜΝΕΣ ΦΛΟΓΕΣ	1.015	5,63%
ΔΙΑΦΥΓΗ ΕΠΙΚΙΝΔΥΝΩΝ ΟΥΣΙΩΝ	17	0,09%
ΕΓΚΛΩΒΙΣΜΟΣ ΑΝΘΡΩΠΩΝ	6	0,03%
ΕΓΚΛΩΒΙΣΜΟΣ ΑΠΟ ΚΑΙΡΙΚΑ ΦΑΙΝΟΜΕΝΑ	1	0,01%
ΕΚΑΡΟΜΕΙΣ-ΚΥΝΗΓΟΙ	4	0,02%
ΕΚΡΗΞΗ-ΑΝΑΦΛΕΞΗ ΑΕΡΙΩΝ,ΑΤΜΩΝ,ΥΓΡΩΝ ΚΑΥΣ.	72	0,40%
ΕΝΕΡΓΕΙΑ ΔΙΑΝΟΗΤΙΚΑ ΚΑΘΥΣΤΕΡΗΜΕΝΟΥ	1	0,01%
ΕΝΕΡΓΕΙΑ ΙΔΙΟΤΕΛΗΣ	8	0,04%
ΕΝΕΡΓΕΙΑ ΚΑΚΟΒΟΥΛΟΣ	120	0,67%
ΕΝΕΡΓΕΙΑ ΠΥΡΟΜΑΝΟΥΣ	3	0,02%
ΕΝΕΡΓΕΙΑ ΨΥΧΟΠΑΘΟΥΣ	3	0,02%
ΕΡΓΑΖΟΜΕΝΟΙ ΣΤΟ ΥΠΑΙΘΡΟ	8	0,04%
ΗΛΕΚΤΡΙΣΜΟΣ	91	0,50%
ΚΑΥΣΗ ΑΠΟΡΡΙΜΑΤΩΝ	181	1,00%
ΚΑΥΣΗ ΥΠΟΛΕΙΜΜΑΤΩΝ ΚΑΛΛΙΕΡΓΕΙΩΝ	162	0,90%
ΠΟΛΕΜΙΚΑ ΓΕΓΟΝΟΤΑ - ΤΡΟΜΟΚΡΑΤΙΚΕΣ ΕΚΔΗΛ.	8	0,04%
ΠΥΡΑΚΤΩΜΕΝΕΣ ΕΠΙΦΑΝΕΙΕΣ	541	3,00%
ΣΠΙΝΘΗΡΕΣ	108	0,60%
ΤΡΟΧΑΙΑ ΑΤΥΧΗΜΑΤΑ	50	0,28%
ΥΓΡΑ ΚΑΥΣΙΜΑ	13	0,07%
ΥΠΕΡΧΕΙΛΙΣΗ ΠΕΤΡΕΛΑΙΟΥ	1	0,01%
ΥΠΟΛΕΙΜΜΑΤΑ ΚΑΠΝΙΣΜΑΤΟΣ	1.360	7,54%
ΦΥΣΙΚΑ & ΧΗΜΙΚΑ ΦΑΙΝΟΜΕΝΑ	54	0,30%
<b>ΣΥΝΟΛΑ</b>	<b>18.036</b>	<b>100,00%</b>

## B6 Χαρακτηρισμός αστικών πυρκαγιών από άποψη υπαιτιότητας

<b>ΧΑΡΑΚΤΗΡΙΣΜΟΣ</b>	<b>Αριθμός Συμβάντων</b>	<b>Ποσοστό</b>
Αγνωστος	13.503	74,87%
Εμπρησμός από πρόθεση	554	3,07%
Εμπρησμός από αμέλεια	3.317	18,39%
Τυχαία	561	3,11%
Φυσική	101	0,56%
<b>ΣΥΝΟΛΟ</b>	<b>18.036</b>	<b>100,00%</b>



**B7**

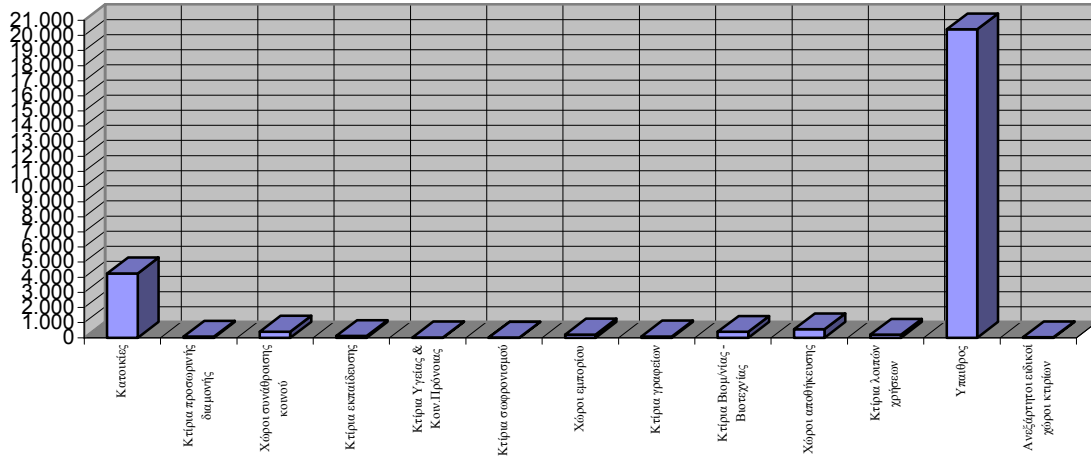
# Χώροι που προσβλήθηκαν από πυρκαγιές έτους 2013

Είδος Χώρου	Αριθμός	Ποσοστό	Είδος Χώρου	Αριθμός	Ποσοστό
<b>1. Κατοικίες</b>	<b>4.251</b>	<b>15,06%</b>	Παιδικό Σταθμοί	1	0,93%
Κτίρια διαμερισμάτων	1.953	45,94%	Νηπιαγωγεία	3	2,78%
Μονοκατοικίες	1.386	32,60%	Φροντιστήρια	2	1,85%
Διπλοκατοικίες	816	19,20%	<b>5. Κτίρια Υγείας &amp; Κοιν.Πρόνοιας</b>	<b>19</b>	<b>0,07%</b>
Οικοδομές	61	1,43%	Αγροτικά Ιατρεία	0	0,00%
Τροχόσπιτα	20	0,47%	Βρεφοκομεία & Βρεφ. Σταθμοί	0	0,00%
Σκηνές	7	0,16%	Γηροκομεία	1	5,26%
Φούρνοι οικιών	6	0,14%	Ιδρύματα Ανιάτων Ατόμων	0	0,00%
Οίκοι ανοχής	2	0,05%	Ιδρύμ. Απροσάρμοστων Ατόμων	1	5,26%
<b>2. Κτίρια προσωρινής διαμονής</b>	<b>73</b>	<b>0,26%</b>	Κλινικές	2	10,53%
Ξενοδοχεία	42	57,53%	Νοσοκομεία	7	36,84%
Ξενώνες	10	13,70%	Οικοτρ. παιδιών κάτω από 6 ετών	0	0,00%
Οικοτροφεία & Κοιτώνες			Υγειονομικοί Σταθμοί	0	0,00%
για υγιή άτομα ηλικίας > 6 ετών	1	1,37%	Ψυχιατρεία	1	5,26%
Στρατόπεδα	20	27,40%	Ιατρεία	7	36,84%
Κάμπινγκ	0	0,00%	<b>6. Κτίρια σωφρονισμού</b>	<b>4</b>	<b>0,01%</b>
<b>3. Χώροι συνάθροισης κοινού</b>	<b>402</b>	<b>1,42%</b>	Αναμορφωτήρια	0	0,00%
Αμφιθέατρα	1	0,25%	Κρατητήρια	4	100,00%
Θέατρα	2	0,50%	Φυλακές	0	0,00%
Αίθουσες Αναμονής Επιβατών	2	0,50%	<b>7. Χώροι εμπορίου</b>	<b>207</b>	<b>0,73%</b>
Μεγάλες Αίθουσες Διδασκαλ.	2	0,50%	Αγορές και Υπεραγορές	5	2,42%
Εστιατόρια	135	33,58%	Σούπερ Μάρκετ	29	14,01%
Ζαχαροπλαστεία	6	1,49%	Εμπορικά Κέντρα	7	3,38%
Καφενεία	41	10,20%	Ινστιτούτα	2	0,97%
Κινηματογράφοι	2	0,50%	Καταστήματα	144	69,57%
Μπαρ - καφέ	43	10,70%	Μικρά καταστήματα επιδιορθώ-		
Κέντρα Διασκέδασης	15	3,73%	σεως ενδυμάτων & υποδημάτων	1	0,48%
Λέσχες	4	1,00%	Κουρεία - Κομμωτήρια	3	1,45%
Τράπεζες	58	14,43%	Περίπτερα	13	6,28%
Ταχυδρομεία	0	0,00%	Φαρμακεία	2	0,97%
Αίθουσες Δικαστηρίων	2	0,50%	Τυπογραφεία	1	0,48%
Μουσεία	2	0,50%	<b>8. Κτίρια γραφείων</b>	<b>84</b>	<b>0,30%</b>
Ναοί	40	9,95%	Βιβλιοθήκες	1	1,19%
Χώροι Αθλ. συγκεντρώσεων	25	6,22%	Γραφεία επιχειρήσεων	30	35,71%
Χώροι εκθέσεων	2	0,50%	Γραφεία ελεύθερων επαγ/τιών	11	13,10%
Χώροι συνεδρίων	2	0,50%	Γραφεία Δημόσιων Υπηρεσιών	27	32,14%
Χώροι Αναψυχής	18	4,48%	Γραφεία Τοπικής Αυτοδ/σης	2	2,38%
<b>4. Κτίρια εκπαίδευσης</b>	<b>108</b>	<b>0,38%</b>	Γραφεία Πολιτικών Κομμάτων	13	15,48%
Κτίρια Ανωτάτης & Ανωτέρας			Γραφεία Διπλ/κών αποστολών	0	0,00%
Μέσης & Δημοτικής Εκπ/σης	102	94,44%			

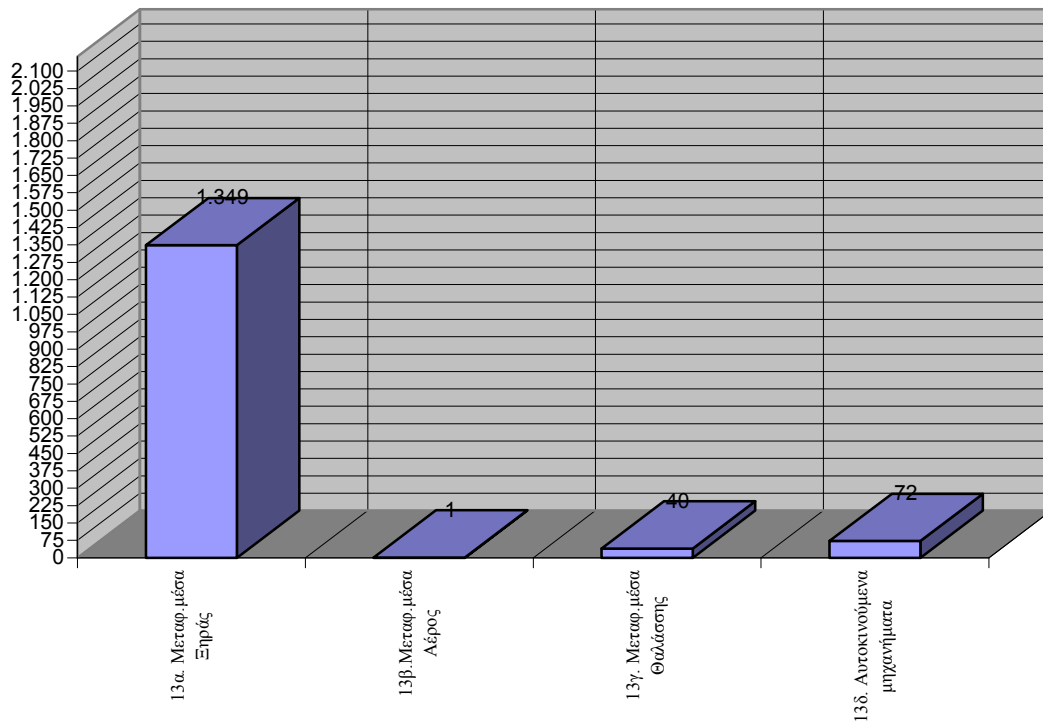
Είδος Χώρου	Αριθμός	Ποσοστό
<b>9. Κτίρια Βιομ/νίας - Βιοτεχνίας</b>	<b>384</b>	<b>1,36%</b>
Βαφεία γενικά	2	0,52%
Βιομηχανικές εγκαταστάσεις	81	21,09%
Διύλιστήρια	1	0,26%
Εργοστάσια	104	27,08%
Γεωργική εγκατάσταση	115	29,95%
Εργοτάξια	12	3,13%
Εργαστ. Έρευνας Εκπ/σης	0	0,00%
Καθαριστήρια	1	0,26%
Ναυπηγεία	1	0,26%
Ξυλουργεία	16	4,17%
Οργανωμένα πλυντήρια	1	0,26%
Παρασκευαστήρια Τροφίμων	10	2,60%
Σιδερωτήρια	1	0,26%
Σταθμοί παραγωγής Ενέργειας	21	5,47%
Συνεργεία επισκ.συντ/σης αυτ.	15	3,91%
" επισκ. συντ/σης Μοτοπ/των	1	0,26%
Σφαγεία	1	0,26%
Εγκαταστ.Φωτοβολταϊκών	1	0,26%
Οινοποιεία	0	0,00%
<b>10. Χώροι αποθήκευσης</b>	<b>558</b>	<b>1,98%</b>
Αποθήκες Αγροτικές	176	31,54%
" Γενικές	255	45,70%
" Καταστημάτων	15	2,69%
" Μουσείων	0	0,00%
" Στρατιωτικές	5	0,90%
Βουστάσια	4	0,72%
Λιμενικά υπόστεγα	2	0,36%
Ορνιθοτροφεία	2	0,36%
Στάβλοι	50	8,96%
Χοιροτροφεία-Ιχθυοτροφεία	0	0,00%
Θερμοκήπια	11	1,97%
Κτηνοτροφικές εγκαταστάσεις	38	6,81%
<b>11. Γκαράζ-Πρατηρ.Υγρ.Καυσ/μων</b>	<b>53</b>	<b>0,19%</b>
Πρατήρια υγρών Καυσίμων	6	11,32%
" Υγραερίων	1	1,89%
Σταθμοί αυτ/των στεγασμένοι	13	24,53%
" " υπαίθριοι	33	62,26%
<b>12. Κτίρια λοιπών χρήσεων</b>	<b>196</b>	<b>0,69%</b>
Τηλεπικοινωνιακές εγκ/σεις	3	1,53%
Δημοτικές τουαλέτες	1	0,51%
Αντλιοστάσια	12	6,12%
Διάφορα	180	91,84%

Είδος Χώρου	Αριθμός	Ποσοστό
<b>13. Υπαιθρος</b>	<b>20.402</b>	<b>72,27%</b>
Αγροτικές Περιοχές	1144	5,61%
Αεροδρόμια	6	0,03%
Αλση	88	0,43%
Δάση	262	1,28%
Δασική έκταση	1503	7,37%
Χορτολιβαδική έκταση	1835	8,99%
Καλάμια βάλτοι	1175	5,76%
Γεωργική έκταση	3181	15,59%
Πρανή οδών	2925	14,34%
Πεζοδρόμια	1302	6,38%
Χώροι Απορριμμάτων	1203	5,90%
Οικοπεδικοί Χώροι	3352	16,43%
Πλατείες	82	0,40%
Μεκροταφεία	38	0,19%
Διαχωρ. Νησίδα Οδών	4	0,02%
Ξύλινες Γέφυρες	3	0,01%
Λατομεία	11	0,05%
Αρχαιολογικοί Χώροι	8	0,04%
Οδοί	2041	10,00%
Στύλοι Δ.Ε.Η	239	1,17%
<b>13α. Μεταφ.μέσα Ξηράς</b>	<b>1.349</b>	<b>6,61%</b>
Αυτοκίνητα	821	60,86%
Τρένα	8	0,59%
Μοτοποδήλατα	52	3,85%
Ποδήλατα	0	0,00%
Στρατιωτικά οχήματα	0	0,00%
<b>13β.Μεταφ.μέσα Αέρος</b>	<b>1</b>	<b>0,00%</b>
Αεροπλάνα	0	0,00%
Ελικόπτερα	0	0,00%
<b>13γ. Μεταφ.μέσα Θαλάσσης</b>	<b>40</b>	<b>0,20%</b>
Πλοία	5	12,50%
Λέμβοι	5	12,50%
Διάφορα	30	75,00%
<b>13δ. Αυτοκινούμενα μηχανήματα</b>	<b>72</b>	<b>0,35%</b>
Ανυψωτικά	2	2,78%
Ασφαλτικά	0	0,00%
Γεωργικά	46	63,89%
Εσκαπτικά - Γεωπροωθητικά	4	5,56%
Διάφορα	20	27,78%
<b>14. Ανεξάρτητοι ειδικοί χώροι κτιρίων</b>	<b>29</b>	<b>0,10%</b>
Λεβητοστάσια καυστ. καλοριφέρ	26	89,66%
Μηχανοστάσια Ανελκυστήρων	3	10,34%
<b>15. ΓΕΝΙΚΟ ΣΥΝΟΛΟ</b>	<b>28.232</b>	

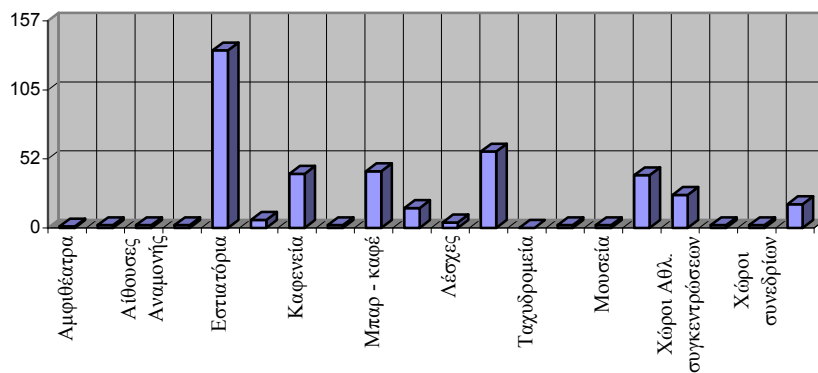
### Κατανομή χώρων που προσβλήθηκαν



### Κατανομή Μέσων Μεταφοράς



### Κατανομή Χώρων Συνάθροισης



**B8**

# Αντικείμενα - Υλικά που κάρηκαν έτους 2013

Αντικείμενα - Υλικά	Αριθμός	Ποσοστό	Αντικείμενα - Υλικά	Αριθμός	Ποσοστό
ΑΓΡΟΤΙΚΑ ΠΡΟΙΟΝΤΑ	0	0,00%	ΜΟΝΩΤΙΚΕΣ - ΚΟΛΛΗΤΙΚΕΣ ΥΛΕΣ	172	0,65%
ΑΕΡΟΠΛΑΝΑ & ΕΞΑΡΤΗΜΑΤΑ	2	0,01%	ΜΕΤΑΣΧΗΜΑΤΙΣΤΕΣ	62	0,24%
ΑΛΣΗ	3	0,01%	ΜΟΤΟΠΟΔΗΛΑΤΑ ΓΕΝΙΚΑ	232	0,88%
ΑΝΘΡΑΚΕΣ - ΓΑΙΑΝΘΡΑΚΕΣ	22	0,08%	ΜΟΥΣΙΚΑ ΟΡΓΑΝΑ	7	0,03%
ΑΝΘΡΩΠΟΙ	42	0,16%	ΝΑΟΙ	5	0,02%
ΑΠΟΘΗΚΗ	167	0,63%	ΞΕΝΟΔΟΧΕΙΑ	1	0,00%
ΑΠΟΡΡΙΜΑΤΑ	5.916	22,44%	ΞΗΡΑ ΧΟΡΤΑ	3.613	13,70%
ΑΠΟΡΡΥΠΑΝΤΙΚΑ	31	0,12%	ΞΥΛΕΙΑ ΓΕΝΙΚΑ - ΚΑΥΣΟΞΥΛΑ	979	3,71%
ΑΥΤΟΚΙΝΗΤΑ ΚΑΙ ΕΞΑΡΤΗΜΑΤΑ ΑΥΤΩΝ	1.802	6,83%	ΟΙΚΙΕΣ	115	0,44%
ΒΑΛΤΟΙ-ΚΑΛΑΜΙΑ	91	0,35%	ΟΠΛΑ ΓΕΝΙΚΑ	5	0,02%
ΓΕΩΡΓΙΚΕΣ ΕΚΤΑΣΕΙΣ	90	0,34%	ΠΑΙΧΝΙΔΙΑ ΓΕΝΙΚΑ	15	0,06%
ΔΑΣΗ	4	0,02%	ΠΙΝΑΚΕΣ ΖΩΓΡΑΦΙΚΗΣ	8	0,03%
ΔΑΣΙΚΗ ΕΚΤΑΣΗ	24	0,09%	ΠΛΟΙΑ ΚΑΙ ΕΞΑΡΤΗΜΑΤΑ ΑΥΤΩΝ	25	0,09%
ΔΕΜΑΤΑ ΤΡΙΦΥΛΛΙΟΥ	83	0,31%	ΠΛΥΝΤΙΚΑ ΥΓΡΑ	2	0,01%
ΔΕΝΔΡΑ	358	1,36%	ΠΡΩΤΕΣ ΥΛΕΣ ΠΛΑΣΤΙΚΩΝ ΚΑΙ ΠΑΡΑΓΩΓΑ ΑΥΤΩΝ	652	2,47%
ΔΕΡΜΑΤΑ ΠΑΡΑΓΩΓΑ ΑΥΤΩΝ	2	0,01%	ΠΡΩΤΕΣ ΥΛΕΣ ΥΦΑΝΤΟΥΡΓΙΑΣ	14	0,05%
ΕΙΔΗ ΑΛΙΕΙΑΣ	6	0,02%	ΡΙΝΙΣΜΑΤΑ ΔΙΑΦΟΡΑ	17	0,06%
ΕΙΔΗ ΙΜΑΤΙΣΜΟΥ ΡΟΥΧΙΣΜΟΥ ΥΠΟΔΗΣΗΣ	552	2,09%	ΣΑΝΙΔΩΜΑΤΑ	560	2,12%
ΕΙΔΗ ΚΛΙΝΟΣΤΡΩΜΝΗΣ	602	2,28%	ΣΚΕΥΗ ΙΕΡΑ - ΑΜΦΙΑ - ΕΙΚΟΝΕΣ	18	0,07%
ΕΚΡΗΚΤΙΚΕΣ ΥΛΕΣ	5	0,02%	ΣΤΑΥΛΟΙ	27	0,10%
ΕΛΑΙΑ -ΛΙΠΗ ΓΕΝΙΚΑ	138	0,52%	ΣΤΥΛΟΙ ΔΕΗ - ΟΤΕ	335	1,27%
ΕΛΑΣΤΙΚΕΣ ΥΛΕΣ - ΕΛΑΣΤΙΚΑ	285	1,08%	ΣΥΣΚΕΥΕΣ & ΕΓΚ/ΣΕΙΣ ΘΕΡΜΑΝΣΗΣ & ΦΩΤΙΣΜΟΥ	518	1,96%
ΕΛΛΕΝΙΤ	101	0,38%	ΣΥΣΚΕΥΕΣ ΚΑΙ ΕΓΚΑΤΑΣΤΑΣΕΙΣ ΟΤΕ	19	0,07%
ΕΠΙΧΕΙΡΗΣΗΣ	23	0,09%	ΤΑΠΕΤΣΑΡΙΕΣ - ΜΟΚΕΤΕΣ	106	0,40%
ΕΠΙΠΛΑ ΓΕΝΙΚΑ	1.522	5,77%	ΤΡΟΦΙΜΑ - ΠΟΤΑ	90	0,34%
ΕΡΓΑΛΕΙΑ ΓΕΝΙΚΑ	175	0,66%	ΤΡΟΧΟΣΠΙΤΑ	21	0,08%
ΖΩΑ ΚΑΙ ΠΤΗΝΑ	59	0,22%	ΥΑΛΟΥΡΓΙΚΑ ΠΡΟΙΟΝΤΑ	72	0,27%
ΖΩΟΤΡΟΦΕΣ ΓΕΝΙΚΑ	82	0,31%	ΥΓΡΑ ΚΑΥΣΙΜΑ	35	0,13%
ΗΛΕΚΤΡΙΚΕΣ ΟΙΚΙΑΚΕΣ ΣΥΣΚΕΥΕΣ	1.523	5,78%	ΥΓΡΑΕΡΙΑ	72	0,27%
ΗΛΕΚΤΡΟΚΙΝΗΤΑ ΜΗΧΑΝΗΜΑΤΑ	205	0,78%	ΥΠΟΛΕΙΜΜΑΤΑ ΚΑΛΛΙΕΡΓΕΙΩΝ	191	0,72%
ΚΑΛΑΜΙΕΣ	75	0,28%	ΥΦΑΝΤΟΥΡΓΙΚΑ ΠΡΟΙΟΝΤΑ	73	0,28%
ΚΑΛΛΥΝΤΙΚΑ - ΑΠΟΣΜΗΤΙΚΑ	3	0,01%	ΦΑΓΗΤΑ - ΕΙΔΗ ΖΑΧΑΡΟΠΛΑΣΤΙΚΗΣ	93	0,35%
ΚΑΛΩΔΙΑ	413	1,57%	ΧΑΡΤΙΑ - ΒΙΒΛΙΑ	370	1,40%
ΚΑΠΝΟΣ - ΑΙΘΑΛΗ	1.735	6,58%	ΠΡΟΙΟΝΤΑ	14	0,05%
ΚΕΡΙ	41	0,16%	ΧΟΡΤΑ-ΘΑΜΝΟΙ	170	0,64%
ΚΙΒΩΤΙΑ ΓΕΝΙΚΑ	56	0,21%	ΧΟΡΤΟΛΙΒΑΔΙΚΕΣ ΕΚΤΑΣΕΙΣ	84	0,32%
ΚΥΨΕΛΕΣ	13	0,05%	ΧΡΗΜΑΤΑ	4	0,02%
ΜΑΓΕΙΡΙΚΑ ΣΚΕΥΗ	764	2,90%	ΧΡΩΜΑΤΑ - ΕΛΑΙΟΧΡΩΜΑΤΑ	418	1,59%
ΜΗΧΑΝΗΜΑΤΑ ΜΗ ΗΛΕΚΤΡΟΚΙΝΗΤΑ	127	0,48%	ΨΙΛΙΚΑ	13	0,05%
			<b>ΓΕΝΙΚΟ ΣΥΝΟΛΟ</b>	<b>26.369</b>	



**B9-α** Ζημιές - περιουσία  
που διασώθηκε το 2013 (ανά Περιφέρεια)

<i>ΠΕΡΙΦΕΡΕΙΑΚΕΣ ΔΙΟΙΚΗΣΕΙΣ</i>	<i>ΟΛΙΚΗ ΑΞΙΑ</i>	<i>ΖΗΜΙΕΣ</i>	<i>ΔΙΑΣΩΘΕΙΣΑ ΠΕΡΙΟΥΣΙΑ</i>
ΠΕΡ/ΚΗ Δ/ΣΗ ΑΤΤΙΚΗΣ	183.114.398	15.032.430	168.081.968
ΠΕΡ/ΚΗ Δ/ΣΗ ΑΝ.ΜΑΚΕΔ.ΘΡΑΚ	254.586.855	2.586.035	252.000.820
ΠΕΡ/ΚΗ Δ/ΣΗ ΚΕΝΤΡ.ΜΑΚΕΔΟΝ	228.149.285	24.991.567	203.157.718
ΠΕΡ/ΚΗ Δ/ΣΗ Δ.ΜΑΚΕΔΟΝΙΑΣ	640.324.040	3.099.690	637.224.350
ΠΕΡ/ΚΗ Δ/ΣΗ ΗΠΕΙΡΟΥ	32.504.466	1.217.384	31.287.082
ΠΕΡ/ΚΗ Δ/ΣΗ ΘΕΣΣΑΛΙΑΣ	36.011.990	4.295.360	31.716.630
ΠΕΡ/ΚΗ Δ/ΣΗ Δ.ΕΛΛΑΔΑΣ	78.987.250	27.384.770	51.602.480
ΠΕΡ/ΚΗ Δ/ΣΗ ΠΕΛΟΠΟΝΝΗΣΟΥ	60.128.775	3.892.037	56.236.738
ΠΕΡ/ΚΗ Δ/ΣΗ ΣΤΕΡ.ΕΛΛΑΔΑΣ	31.492.160	3.766.110	27.726.050
ΠΕΡ/ΚΗ Δ/ΣΗ Ν. ΑΙΓΑΙΟΥ	218.507.810	21.770.630	196.737.180
ΠΕΡ/ΚΗ Δ/ΣΗ ΒΟΡ. ΑΙΓΑΙΟΥ	6.851.750	535.900	6.315.850
ΠΕΡ/ΚΗ Δ/ΣΗ ΚΡΗΤΗΣ	35.409.650	3.983.315	31.426.335
ΠΕΡ/ΚΗ Δ/ΣΗ ΙΟΝΙΩΝ ΝΗΣΩΝ	26.585.400	1.186.820	25.398.580
Ε.Μ.Α.Κ. 1	0	0	0
Ε.Μ.Α.Κ. 2	4.819.600	696.710	4.122.890
Ε.Μ.Α.Κ. 3	184.000	112.100	71.900
Ε.Μ.Α.Κ. 4	0	0	0
Ε.Μ.Α.Κ. 5	0	0	0
Ε.Μ.Α.Κ. 6	22.400	5.600	16.800
Ε.Μ.Α.Κ. 7	0	0	0
Ε.Μ.Α.Κ. 8	3.000	3.000	0
ΠΥΡΟΣΒΕΣΤΙΚΗ ΑΚΑΔΗΜΙΑ	0	0	0
<b>ΣΥΝΟΛΟ</b>	<b>1.837.682.829</b>	<b>114.559.458</b>	<b>1.723.123.371</b>

*Η πρόληψη κοστίζει πολύ λιγότερο  
απο την καταστολή*

## B9-β Ζημιές - περιουσία που διασώθηκε το 2013 (ανά Υπηρεσία)

<b>ΥΠΗΡΕΣΙΕΣ</b>	<b>ΟΛΙΚΗ ΑΞΙΑ</b>	<b>ΖΗΜΙΕΣ</b>	<b>ΔΙΑΣΩΘΕΙΣΑ ΠΕΡΙΟΥΣΙΑ</b>
<b>ΠΕΡ/ΚΗ Δ/ΣΗ ΑΤΤΙΚΗΣ</b>			
<b>ΔΙΟΙΚΗΣΗ Π.Υ. ΑΘΗΝΑΣ</b>	90.839.548	9.097.750	<b>81.741.798</b>
Π.Υ. Κ/Α ΕΛΕΥΘ.ΒΕΝΙΖΕΛΟΣ	14.000	1.500	<b>12.500</b>
Π.Κ. ΠΟΛΥΔΕΝΔΡΙΟΥ	0	0	<b>0</b>
Π.Κ. ΡΑΦΗΝΑΣ	0	0	<b>0</b>
<b>ΔΙΟΙΚΗΣΗ Π.Υ. ΠΕΙΡΑΙΑ</b>	59.709.400	1.314.200	<b>58.395.200</b>
Π.Κ. ΣΑΛΑΜΙΝΑΣ	358.700	84.550	<b>274.150</b>
Π.Κ. ΑΙΓΙΝΑΣ	476.000	154.500	<b>321.500</b>
<b>Π.Υ. ΕΛΕΥΣΙΝΑΣ</b>	2.432.700	354.700	<b>2.078.000</b>
Π.Κ. ΒΙΛΛΙΩΝ	3.400	3.200	<b>200</b>
Π.Υ. ΜΕΓΑΡΩΝ	263.300	135.000	<b>128.300</b>
<b>Π.Υ. ΛΑΥΡΙΟΥ</b>	15.429.850	489.730	<b>14.940.120</b>
<b>Π.Υ. ΝΕΑΣ ΜΑΚΡΗΣ</b>	12.112.000	3.018.000	<b>9.094.000</b>
<b>Π.Υ. ΜΑΡΚΟΠΟΥΛΟΥ</b>	494.000	242.500	<b>251.500</b>
<b>Π.Υ. ΚΡΩΠΙΑΣ</b>	981.500	136.800	<b>844.700</b>
<b>ΣΥΝΟΛΟ</b>	<b>183.114.398</b>	<b>15.032.430</b>	<b>168.081.968</b>
<b>ΠΕΡ/ΚΗ Δ/ΣΗ ΑΝ. ΜΑΚΕΔ. - ΘΡΑΚΗΣ</b>			
<b>Π.Υ. ΚΟΜΟΤΗΝΗΣ</b>	7.630.850	429.630	<b>7.201.220</b>
Π.Κ. ΣΑΠΠΩΝ	172.100	129.000	<b>43.100</b>
Π.Κ. ΙΑΣΜΟΥ	5.525.000	37.750	<b>5.487.250</b>
<b>Π.Υ. ΒΙ.ΠΕ. ΚΟΜΟΤΗΝΗΣ</b>	142.000	14.150	<b>127.850</b>
<b>Π.Υ. ΚΑΒΑΛΑΣ</b>	1.655.150	200.550	<b>1.454.600</b>
Π.Κ. ΘΑΣΟΥ	577.000	28.000	<b>549.000</b>
<b>Π.Υ. ΛΙΜΕΝΑ ΚΑΒΑΛΑΣ</b>	0	0	<b>0</b>
<b>Π.Υ. ΕΛΕΥΘΕΡΟΥΠΟΛΗΣ</b>	1.867.800	109.830	<b>1.757.970</b>
<b>Π.Υ. ΧΡΥΣΟΥΠΟΛΗΣ</b>	422.350	37.300	<b>385.050</b>
<b>Π.Υ. ΔΡΑΜΑΣ</b>	38.218.820	657.945	<b>37.560.875</b>
Π.Κ. ΝΕΥΡΟΚΟΠΙΟΥ	356.000	79.000	<b>277.000</b>
Π.Κ. ΠΑΡΑΝΕΣΤΙΟΥ	283.700	14.200	<b>269.500</b>
<b>Π.Υ. ΞΑΝΘΗΣ</b>	180.984.285	123.130	<b>180.861.155</b>
Π.Κ. ΣΤΑΥΡΟΥΠΟΛΗΣ	903.000	41.000	<b>862.000</b>
<b>Π.Υ. ΒΙ.ΠΕ. ΞΑΝΘΗΣ</b>	6.164.100	44.100	<b>6.120.000</b>
<b>Π.Υ. ΑΛΕΞΑΝΔΡΟΥΠΟΛΗΣ</b>	6.616.900	370.900	<b>6.246.000</b>
Π.Κ. ΣΑΜΟΘΡΑΚΗΣ	463.500	7.700	<b>455.800</b>
<b>Π.Υ. ΟΡΕΣΤΙΑΔΑΣ</b>	1.957.500	91.000	<b>1.866.500</b>
Π.Κ. ΔΙΚΑΙΩΝ	43.000	18.500	<b>24.500</b>
<b>Π.Υ. ΔΙΔΥΜΟΤΕΙΧΟΥ</b>	293.300	10.350	<b>282.950</b>
Π.Κ. ΣΟΥΦΛΙΟΥ	310.500	142.000	<b>168.500</b>
<b>ΣΥΝΟΛΟ</b>	<b>254.586.855</b>	<b>2.586.035</b>	<b>252.000.820</b>

ΠΕΡ/ΚΗ Δ/ΣΗ ΚΕΝΤΡ. ΜΑΚΕΔΟΝΙΑΣ	ΟΛΙΚΗ ΑΞΙΑ	ΖΗΜΙΕΣ	ΔΙΑΣΩΘΕΙΣΑ ΠΕΡΙΟΥΣΙΑ
<b>ΔΙΟΙΚΗΣΗ Π.Υ. ΘΕΣΣΑΛΟΝΙΚΗΣ</b>	128.869.475	2.396.735	<b>126.472.740</b>
Π.Κ. ΣΤΑΥΡΟΥ ΘΕΣΣΑΛΟΝΙΚΗΣ	2.008.200	98.600	<b>1.909.600</b>
Π.Κ. ΛΑΓΚΑΔΑ	6.271.400	302.260	<b>5.969.140</b>
<b>Π.Υ. ΣΕΡΡΩΝ</b>	23.237.350	18.848.640	<b>4.388.710</b>
Π.Κ. ΝΙΓΡΙΤΑΣ	776.600	77.700	<b>698.900</b>
Π.Κ. ΣΙΔΗΡΟΚΑΣΤΡΟΥ	249.100	21.600	<b>227.500</b>
ΕΘ.Π.Σ. ΑΝΩ ΠΟΡΟΙΩΝ ΣΕΡΡΩΝ	695.000	111.450	<b>583.550</b>
Π.Κ. ΡΟΔΟΛΙΒΟΥΣ	129.000	13.800	<b>115.200</b>
Π.Κ. ΝΕΑΣ ΖΙΧΝΗΣ	221.000	56.000	<b>165.000</b>
<b>Π.Υ. ΠΟΛΥΓΥΡΟΥ</b>	1.192.200	51.400	<b>1.140.800</b>
Π.Κ. ΑΡΝΑΙΑΣ	444.150	21.550	<b>422.600</b>
Π.Κ. ΝΕΟΥ ΜΑΡΜΑΡΑ	844.800	60.300	<b>784.500</b>
Π.Κ. ΚΑΣΣΑΝΔΡΑΣ	474.800	62.500	<b>412.300</b>
<b>Π.Υ. ΙΕΡΙΣΣΟΥ</b>	853.000	98.000	<b>755.000</b>
Π.Κ. ΚΑΡΥΩΝ ΑΓ. ΟΡΟΥΣ	1.050.000	500.050	<b>549.950</b>
<b>Π.Υ. ΚΙΛΚΙΣ</b>	5.305.650	292.420	<b>5.013.230</b>
Π.Κ. ΜΟΥΡΙΩΝ	123.100	9.150	<b>113.950</b>
<b>Π.Υ. ΓΟΥΜΕΝΙΣΣΑΣ</b>	727.700	89.950	<b>637.750</b>
<b>Π.Υ. ΕΔΕΣΣΑΣ</b>	2.216.000	118.500	<b>2.097.500</b>
<b>Π.Υ. ΑΡΙΔΑΙΑΣ</b>	2.329.750	210.050	<b>2.119.700</b>
<b>Π.Υ. ΓΙΑΝΝΙΤΣΩΝ</b>	3.876.830	445.730	<b>3.431.100</b>
<b>Π.Υ. ΒΕΡΟΙΑΣ</b>	2.809.500	159.492	<b>2.650.008</b>
Π.Κ. ΒΕΡΓΙΝΑΣ	0	0	<b>0</b>
ΕΘ.Π.Σ. ΜΑΚΕΔΟΝΙΔΟΣ	60.000	30.000	<b>30.000</b>
<b>Π.Υ. ΝΑΟΥΣΑΣ</b>	9.516.280	33.220	<b>9.483.060</b>
<b>Π.Υ. ΑΛΕΞΑΝΔΡΕΙΑΣ</b>	1.814.600	99.950	<b>1.714.650</b>
<b>Π.Υ. ΚΑΤΕΡΙΝΗΣ</b>	11.083.000	635.900	<b>10.447.100</b>
Π.Κ. ΚΟΛΙΝΔΡΟΥ	1.295.000	53.070	<b>1.241.930</b>
<b>Π.Υ. ΛΙΤΟΧΩΡΟΥ</b>	19.675.800	93.550	<b>19.582.250</b>
<b>ΣΥΝΟΛΟ</b>	<b>228.149.285</b>	<b>24.991.567</b>	<b>203.157.718</b>
<b>ΠΕΡ/ΚΗ Δ/ΣΗ ΔΥΤ. ΜΑΚΕΔΟΝΙΑΣ</b>			
<b>Π.Υ. ΚΟΖΑΝΗΣ</b>	1.000.550	145.350	<b>855.200</b>
Π.Κ. ΝΕΑΠΟΛΗΣ	549.000	26.000	<b>523.000</b>
Π.Κ. ΣΕΡΒΙΩΝ	0	0	<b>0</b>
<b>Π.Υ. ΠΤΟΛΕΜΑΙΔΑΣ</b>	2.084.870	297.770	<b>1.787.100</b>
<b>Π.Υ. ΦΛΩΡΙΝΑΣ</b>	634.357.100	2.137.600	<b>632.219.500</b>
<b>Π.Υ. ΚΑΣΤΟΡΙΑΣ</b>	1.455.620	298.720	<b>1.156.900</b>
Π.Κ. ΝΕΣΤΟΡΙΟΥ	112.000	17.500	<b>94.500</b>
Π.Κ. ΑΡΓΟΥΣ ΟΡΕΣΤΙΚΟΥ	268.850	88.800	<b>180.050</b>
Π.Κ. ΕΠΤΑΧΩΡΙΟΥ	0	0	<b>0</b>
<b>Π.Υ. ΓΡΕΒΕΝΩΝ</b>	423.050	18.950	<b>404.100</b>
Π.Κ. ΔΕΣΚΑΤΗΣ	73.000	69.000	<b>4.000</b>
Π.Κ. ΠΕΡΙΒΟΛΙΟΥ	0	0	<b>0</b>
Π.Κ. ΚΡΑΝΙΑΣ	0	0	<b>0</b>
<b>ΣΥΝΟΛΟ</b>	<b>640.324.040</b>	<b>3.099.690</b>	<b>637.224.350</b>

<b>ΠΕΡΙ/ΚΗ Δ/ΣΗ ΗΠΕΙΡΟΥ</b>	<b>ΟΛΙΚΗ ΑΞΙΑ</b>	<b>ΖΗΜΙΕΣ</b>	<b>ΔΙΑΣΩΘΕΙΣΑ ΠΕΡΙΟΥΣΙΑ</b>
<b>ΔΙΟΙΚΗΣΗ Π.Υ. ΙΩΑΝΝΙΝΩΝ</b>	24.907.752	564.130	<b>24.343.622</b>
Π.Κ. ΜΕΤΣΟΒΟΥ	25.000	9.500	<b>15.500</b>
Π.Κ. ΔΕΛΒΙΝΑΚΙΟΥ	0	0	<b>0</b>
Π.Κ. ΜΗΛΙΩΤΑΔΩΝ	27.000	7.000	<b>20.000</b>
Π.Κ. ΒΟΥΤΣΑΡΟΥ	0	0	<b>0</b>
<b>Π.Υ. ΚΟΝΙΤΣΑΣ</b>	300.000	32.000	<b>268.000</b>
<b>Π.Υ. ΗΓΟΥΜΕΝΙΤΣΑΣ</b>	1.289.514	56.614	<b>1.232.900</b>
Π.Κ. ΠΑΡΑΜΥΘΙΑΣ	23.300	13.000	<b>10.300</b>
Π.Κ. ΦΙΛΙΑΤΩΝ	173.000	42.000	<b>131.000</b>
<b>Π.Υ. ΑΡΤΑΣ</b>	4.184.800	377.290	<b>3.807.510</b>
Π.Κ. ΑΣΤΡΟΧΩΡΙΟΥ	8.000	6.500	<b>1.500</b>
Π.Κ. ΑΝΩ ΑΘΑΜΑΝΙΟΥ	0	0	<b>0</b>
<b>Π.Υ. ΠΡΕΒΕΖΑΣ</b>	372.000	59.400	<b>312.600</b>
<b>Π.Υ. ΦΙΛΛΙΠΙΑΔΑΣ</b>	381.800	11.300	<b>370.500</b>
Π.Κ. ΘΕΣΠΡΩΤΙΚΟΥ	762.000	18.350	<b>743.650</b>
<b>Π.Υ. ΠΑΡΓΑΣ</b>	50.300	20.300	<b>30.000</b>
<b>ΣΥΝΟΛΟ</b>	<b>32.504.466</b>	<b>1.217.384</b>	<b>31.287.082</b>
<b>ΠΕΡΙ/ΚΗ Δ/ΣΗ ΘΕΣΣΑΛΙΑΣ</b>			
<b>ΔΙΟΙΚΗΣΗ Π.Υ. ΛΑΡΙΣΑΣ</b>	7.241.200	218.500	<b>7.022.700</b>
Π.Κ. ΑΓΙΑΣ	80.000	4.000	<b>76.000</b>
Π.Κ. ΦΑΡΣΑΛΩΝ	897.900	102.600	<b>795.300</b>
<b>Π.Υ. ΕΛΑΣΣΩΝΑΣ</b>	1.187.100	198.300	<b>988.800</b>
<b>Π.Υ. ΒΟΛΟΥ</b>	4.553.000	406.250	<b>4.146.750</b>
Π.Κ. ΑΛΜΥΡΟΥ	812.000	299.500	<b>512.500</b>
Π.Κ. ΣΚΟΠΕΛΟΥ	80.000	200	<b>79.800</b>
Π.Κ. ΣΚΙΑΘΟΥ	0	0	<b>0</b>
Π.Κ. ΑΛΟΝΝΗΣΟΥ	30.000	5.000	<b>25.000</b>
Π.Κ. ΑΡΓΑΛΑΣΤΗΣ	82.000	25.200	<b>56.800</b>
<b>Π.Υ. Β.Ι.Π.Ε. ΒΟΛΟΥ</b>	7.864.300	487.600	<b>7.376.700</b>
<b>Π.Υ. ΤΡΙΚΑΛΩΝ</b>	5.171.900	616.750	<b>4.555.150</b>
Π.Κ. ΟΙΧΑΛΙΩΝ	252.000	73.100	<b>178.900</b>
Π.Κ. ΠΥΛΗΣ	238.500	122.000	<b>116.500</b>
<b>Π.Υ. ΚΑΛΑΜΠΑΚΑΣ</b>	1.804.700	523.000	<b>1.281.700</b>
<b>Π.Υ. ΚΑΡΔΙΤΣΑΣ</b>	3.311.990	708.540	<b>2.603.450</b>
<b>Π.Υ. ΣΟΦΑΔΩΝ</b>	1.541.350	127.470	<b>1.413.880</b>
<b>Π.Υ. ΜΟΥΖΑΚΙΟΥ</b>	417.000	259.500	<b>157.500</b>
<b>Π.Υ. ΠΑΛΑΜΑ</b>	447.050	117.850	<b>329.200</b>
<b>ΣΥΝΟΛΟ</b>	<b>36.011.990</b>	<b>4.295.360</b>	<b>31.716.630</b>

<b>ΠΕΡ/ΚΗ Δ/ΣΗ ΔΥΤΙΚΗΣ ΕΛΛΑΔΑΣ</b>	<i>ΟΛΙΚΗ ΑΞΙΑ</i>	<i>ΖΗΜΙΕΣ</i>	<i>ΔΙΑΣΩΘΕΙΣΑ ΠΕΡΙΟΥΣΙΑ</i>
<b>ΔΙΟΙΚΗΣΗ Π.Υ. ΠΑΤΡΩΝ</b>	34.780.950	1.178.220	<b>33.602.730</b>
Π.Κ. ΧΑΛΑΝΔΡΙΤΣΑΣ	112.600	35.700	<b>76.900</b>
<b>Π.Υ. ΑΙΓΙΟΥ</b>	26.489.950	23.312.200	<b>3.177.750</b>
Π.Κ. ΑΚΡΑΤΑΣ	5.000	5.000	<b>0</b>
<b>Π.Υ. ΚΑΛΑΒΡΥΤΩΝ</b>	1.879.750	429.200	<b>1.450.550</b>
<b>Π.Υ. ΜΕΣΟΛΟΓΓΙΟΥ</b>	0	0	<b>0</b>
<b>Π.Υ. ΑΓΡΙΝΙΟΥ</b>	7.469.500	657.200	<b>6.812.300</b>
Π.Κ. ΘΕΡΜΟΥ	9.000	4.000	<b>5.000</b>
<b>Π.Υ. ΝΑΥΠΑΚΤΟΥ</b>	1.324.900	168.800	<b>1.156.100</b>
<b>Π.Υ. ΑΜΦΙΛΟΧΙΑΣ</b>	1.611.000	261.200	<b>1.349.800</b>
<b>Π.Υ. ΠΥΡΓΟΥ</b>	354.500	15.100	<b>339.400</b>
Π.Κ. ΟΛΥΜΠΙΑΣ	222.000	46.100	<b>175.900</b>
Π.Κ. ΚΡΕΣΤΑΙΝΩΝ	509.000	278.500	<b>230.500</b>
<b>Π.Υ. ΑΜΑΛΙΑΔΑΣ</b>	994.200	440.400	<b>553.800</b>
<b>Π.Υ. ΛΕΧΑΙΝΩΝ</b>	3.224.900	553.150	<b>2.671.750</b>
<b>ΣΥΝΟΛΟ</b>	<b>78.987.250</b>	<b>27.384.770</b>	<b>51.602.480</b>
<b>ΠΕΡ/ΚΗ Δ/ΣΗ ΠΕΛΟΠΟΝΝΗΣΟΥ</b>			
<b>Π.Υ. ΤΡΙΠΟΛΗΣ</b>	1.465.150	284.700	<b>1.180.450</b>
Π.Κ. ΑΣΤΡΟΥΣ	200.000	5.500	<b>194.500</b>
Π.Κ. ΒΥΤΙΝΑΣ	886.800	151.100	<b>735.700</b>
Π.Κ. ΛΕΩΝΙΔΙΟΥ	0	0	<b>0</b>
<b>Π.Υ. ΜΕΓΑΛΟΠΟΛΗΣ</b>	192.000	82.500	<b>109.500</b>
Π.Κ. ΤΡΟΠΑΙΩΝ	25.000	17.000	<b>8.000</b>
<b>Π.Υ. ΚΑΛΑΜΑΤΑΣ</b>	22.975.400	332.500	<b>22.642.900</b>
Π.Κ. ΜΕΛΙΓΑΛΑ	159.600	13.050	<b>146.550</b>
<b>Π.Υ. ΓΑΡΓΑΛΙΑΝΩΝ</b>	219.000	145.500	<b>73.500</b>
Π.Κ. ΚΥΠΑΡΙΣΣΙΑΣ	10.000	4.700	<b>5.300</b>
Π.Κ. ΠΥΛΟΥ	1.036.750	15.002	<b>1.021.748</b>
<b>Π.Υ. ΣΠΑΡΤΗΣ</b>	8.031.250	266.220	<b>7.765.030</b>
<b>Π.Υ. ΓΥΘΕΙΟΥ</b>	380.500	255.500	<b>125.000</b>
Π.Κ. ΚΥΘΗΡΩΝ	0	0	<b>0</b>
<b>Π.Υ. ΜΟΛΑΩΝ</b>	420.100	29.100	<b>391.000</b>
Π.Κ. ΝΕΑΠΟΛΗΣ	467.550	10.550	<b>457.000</b>
<b>Π.Υ. ΑΡΕΟΠΟΛΕΩΣ</b>	580.000	40.650	<b>539.350</b>
<b>Π.Υ. ΝΑΥΠΛΙΟΥ</b>	9.865.900	698.150	<b>9.167.750</b>
Π.Κ. ΚΡΑΝΙΔΙΟΥ	1.977.700	337.100	<b>1.640.600</b>
Π.Κ. ΤΡΟΙΖΗΝΑΣ	199.000	54.000	<b>145.000</b>
<b>Π.Υ. ΑΡΓΟΥΣ</b>	7.014.100	381.200	<b>6.632.900</b>
<b>Π.Υ. ΚΟΡΙΝΘΟΥ</b>	2.072.575	388.115	<b>1.684.460</b>
<b>Π.Κ. ΠΕΡΑΧΩΡΑΣ</b>	275.200	40.700	<b>234.500</b>
<b>Π.Υ. ΣΥΚΙΩΝΟΣ - ΚΙΑΤΟΥ</b>	1.672.200	337.200	<b>1.335.000</b>
Π.Κ. ΕΥΡΩΣΤΙΝΗΣ	3.000	2.000	<b>1.000</b>
<b>ΣΥΝΟΛΟ</b>	<b>60.128.775</b>	<b>3.892.037</b>	<b>56.236.738</b>

<b>ΠΕΡ/ΚΗ Δ/ΣΗ ΑΝ. ΣΤΕΡ. ΕΛΛΑΔΑΣ</b>	<i>ΟΛΙΚΗ ΑΞΙΑ</i>	<i>ΖΗΜΙΕΣ</i>	<i>ΔΙΑΣΩΘΕΙΣΑ ΠΕΡΙΟΥΣΙΑ</i>
<b>Π.Υ. ΛΑΜΙΑΣ</b>	3.112.350	361.000	<b>2.751.350</b>
Π.Κ. ΑΤΑΛΑΝΤΗΣ	542.350	45.650	<b>496.700</b>
Π.Κ. ΔΟΜΟΚΟΥ	532.600	81.600	<b>451.000</b>
Π.Κ. ΑΜΦΙΚΛΕΙΑΣ	96.500	87.300	<b>9.200</b>
Π.Κ. ΣΤΥΛΙΔΑΣ	463.960	26.910	<b>437.050</b>
Π.Κ. ΑΓ. ΚΩΝΣΤΑΝΤΙΝΟΥ	458.000	26.500	<b>431.500</b>
Π.Κ. ΑΡΓΥΡΟΧΩΡΙΟΥ	100.000	10.000	<b>90.000</b>
<b>Π.Υ. ΜΑΚΡΑΚΩΜΗΣ</b>	274.000	62.500	<b>211.500</b>
<b>Π.Υ. ΚΑΡΠΕΝΗΣΙΟΥ</b>	683.500	139.900	<b>543.600</b>
Π.Κ. ΦΟΥΡΝΑ	20.000	5.000	<b>15.000</b>
<b>Π.Υ. ΑΜΦΙΣΣΑΣ</b>	1.311.550	211.750	<b>1.099.800</b>
Π.Κ. ΛΙΔΩΡΙΚΙΟΥ	103.000	50.500	<b>52.500</b>
Π.Κ. ΠΟΛΥΔΡΟΣΟΥ	327.800	11.800	<b>316.000</b>
<b>Π.Υ. ΙΤΕΑΣ</b>	987.450	9.950	<b>977.500</b>
<b>Π.Υ. ΛΙΒΑΔΕΙΑΣ</b>	1.972.100	183.900	<b>1.788.200</b>
<b>Π.Υ. ΘΗΒΑΣ</b>	1.650.500	135.500	<b>1.515.000</b>
<b>Π.Υ. ΟΙΝΟΦΥΤΩΝ</b>	2.203.900	565.100	<b>1.638.800</b>
Π.Κ. ΔΕΡΒΕΝΟΧΩΡΙΩΝ	57.000	22.000	<b>35.000</b>
<b>Π.Υ. Π/Α ΤΑΝΑΓΡΑΣ</b>	0	0	<b>0</b>
<b>Π.Υ. ΧΑΛΚΙΔΑΣ</b>	13.564.900	771.750	<b>12.793.150</b>
Π.Κ. ΚΥΜΗΣ	211.500	108.500	<b>103.000</b>
Π.Κ. ΑΛΙΒΕΡΙΟΥ	635.000	93.000	<b>542.000</b>
Π.Κ. ΚΑΡΥΣΤΟΥ	1.365.000	717.000	<b>648.000</b>
Π.Κ. ΣΚΥΡΟΥ	0	0	<b>0</b>
<b>Π.Υ. ΙΣΤΙΑΙΑΣ</b>	669.200	36.500	<b>632.700</b>
Π.Κ. ΛΙΜΝΗΣ	31.000	1.000	<b>30.000</b>
Π.Κ. ΜΑΝΤΟΥΔΙΟΥ	119.000	1.500	<b>117.500</b>
<b>ΣΥΝΟΛΟ</b>	<b>31.492.160</b>	<b>3.766.110</b>	<b>27.726.050</b>
<b>ΠΕΡ/ΚΗ Δ/ΣΗ ΝΟΤΙΟΥ ΑΙΓΑΙΟΥ</b>			
<b>Π.Υ. ΕΡΜΟΥΠΟΛΗΣ</b>	1.165.700	139.800	<b>1.025.900</b>
Π.Κ. ΑΝΔΡΟΥ	6.000	6.000	<b>0</b>
Π.Κ. ΠΑΡΟΥ	630.000	580.000	<b>50.000</b>
Π.Κ. ΝΑΞΟΥ	207.000	136.000	<b>71.000</b>
Π.Κ. ΘΗΡΑΣ	200.678.000	20.088.000	<b>180.590.000</b>
Π.Κ. ΤΗΝΟΥ	407.000	52.200	<b>354.800</b>
<b>Π.Υ. ΡΟΔΟΥ</b>	11.941.200	343.220	<b>11.597.980</b>
Π.Κ. ΛΙΝΔΟΥ	729.300	146.200	<b>583.100</b>
Π.Κ. ΚΑΡΠΑΘΟΥ	21.000	1.000	<b>20.000</b>
Π.Κ. ΑΠΟΛΛΩΝΑ	267.000	40.600	<b>226.400</b>
<b>Π.Υ. Κ/Α ΡΟΔΟΥ</b>	0	0	<b>0</b>
<b>Π.Υ. Κ/Α ΚΩ</b>	0	0	<b>0</b>
<b>Π.Υ. ΚΩ</b>	2.455.610	237.610	<b>2.218.000</b>
<b>ΣΥΝΟΛΟ</b>	<b>218.507.810</b>	<b>21.770.630</b>	<b>196.737.180</b>

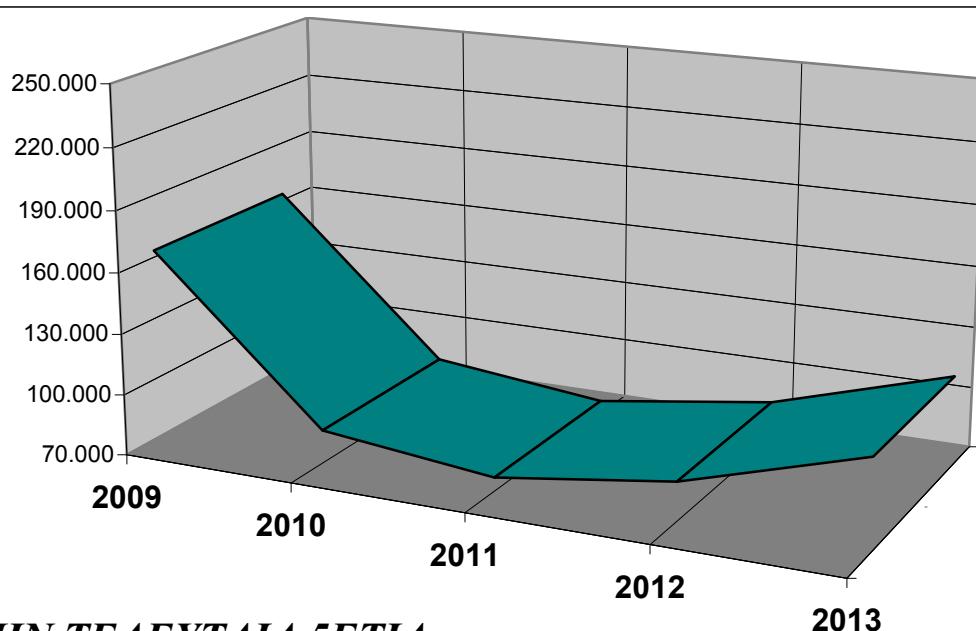
<b>ΠΕΡ/ΚΗ Δ/ΣΗ ΒΟΡΕΙΟΥ ΑΙΓΑΙΟΥ</b>	<b>ΟΛΙΚΗ ΑΞΙΑ</b>	<b>ΖΗΜΙΕΣ</b>	<b>ΔΙΑΣΩΘΕΙΣΑ ΠΕΡΙΟΥΣΙΑ</b>
<b>Π.Υ. ΜΥΤΙΛΗΝΗΣ</b>	2.631.100	240.450	<b>2.390.650</b>
Π.Κ. ΚΑΛΛΟΝΗΣ	626.250	23.000	<b>603.250</b>
Π.Κ. ΑΓΙΑΣΟΥ	37.300	7.300	<b>30.000</b>
Π.Κ. ΠΛΩΜΑΡΙΟΥ	431.000	17.900	<b>413.100</b>
<b>Π.Υ. ΜΥΡΙΝΑΣ ΛΗΜΝΟΥ</b>	215.600	70.700	<b>144.900</b>
<b>Π.Υ. ΧΙΟΥ</b>	2.747.200	138.550	<b>2.608.650</b>
Π.Κ. ΚΑΡΔΑΜΥΛΩΝ	32.000	3.000	<b>29.000</b>
Π.Κ. ΑΡΜΟΛΙΩΝ	92.300	3.000	<b>89.300</b>
<b>Π.Υ. ΣΑΜΟΥ</b>	34.000	32.000	<b>2.000</b>
Π.Κ. ΑΓΙΟΥ ΚΗΡΥΚΟΥ	0	0	<b>0</b>
Π.Κ. ΚΑΡΛΟΒΑΣΙΟΥ	5.000	0	<b>5.000</b>
Π.Κ. ΡΑΧΩΝ ΙΚΑΡΙΑΣ	0	0	<b>0</b>
<b>ΣΥΝΟΛΟ</b>	<b>6.851.750</b>	<b>535.900</b>	<b>6.315.850</b>
<b>ΠΕΡ/ΚΗ Δ/ΣΗ ΚΡΗΤΗΣ</b>			
<b>ΔΙΟΙΚΗΣΗ Π.Υ. ΗΡΑΚΛΕΙΟΥ</b>	8.923.250	1.896.400	<b>7.026.850</b>
Π.Κ. ΜΟΙΡΩΝ	1.246.000	101.000	<b>1.145.000</b>
Π.Κ. ΧΕΡΣΟΝΗΣΟΥ	366.000	163.000	<b>203.000</b>
Π.Κ. ΠΥΡΓΟΥ ΜΟΝΟΦΑΤΣΙΟΥ	107.500	28.500	<b>79.000</b>
Π.Κ. ΑΝΩ ΒΙΑΝΝΟΥ	23.500	3.000	<b>20.500</b>
<b>ΔΙΟΙΚΗΣΗ Π.Υ. ΧΑΝΙΩΝ</b>	8.473.250	570.465	<b>7.902.785</b>
Π.Κ. ΒΡΥΣΣΩΝ	1.290.500	228.500	<b>1.062.000</b>
Π.Κ. ΚΑΜΠΑΝΟΥ	0	0	<b>0</b>
<b>Π.Υ. ΚΑΣΤΕΛΛΙΟΥ</b>	879.050	58.800	<b>820.250</b>
Π.Κ. ΚΑΝΤΑΝΟΥ	242.500	66.000	<b>176.500</b>
<b>Π.Υ. ΡΕΘΥΜΝΗΣ</b>	4.580.000	442.200	<b>4.137.800</b>
Π.Κ. ΣΠΗΛΙΟΥ	4.000	3.200	<b>800</b>
Π.Κ. ΓΑΡΑΖΟΥ	60.000	9.000	<b>51.000</b>
Π.Κ. ΠΕΡΑΜΑΤΟΣ	71.500	67.000	<b>4.500</b>
Π.Κ. ΑΓ. ΦΩΤΕΙΝΗΣ	8.000	8.000	<b>0</b>
Π.Κ. ΕΠΙΣΚΟΠΗΣ	0	0	<b>0</b>
<b>Π.Υ. ΑΓ. ΝΙΚΟΛΑΟΥ</b>	3.789.600	138.250	<b>3.651.350</b>
Π.Κ. ΤΖΕΡΜΙΑΔΟΥ	0	0	<b>0</b>
<b>Π.Υ. ΙΕΡΑΠΕΤΡΑΣ</b>	326.000	188.500	<b>137.500</b>
Π.Κ. ΣΗΤΕΙΑΣ	5.019.000	11.500	<b>5.007.500</b>
<b>ΣΥΝΟΛΟ</b>	<b>35.409.650</b>	<b>3.983.315</b>	<b>31.426.335</b>
<b>ΠΕΡ/ΚΗ Δ/ΣΗ ΙΟΝΙΩΝ ΝΗΣΩΝ</b>			
<b>ΔΙΟΙΚΗΣΗ Π.Υ. ΚΕΡΚΥΡΑΣ</b>	15.639.100	155.900	<b>15.483.200</b>
Π.Κ. ΘΥΝΑΛΙΩΝ	907.200	65.000	<b>842.200</b>
Π.Κ. ΛΕΥΚΙΜΗΣ	0	0	<b>0</b>
Π.Κ. ΑΡΓΥΡΑΔΩΝ	264.800	18.000	<b>246.800</b>
Π.Κ. ΓΑΙΟΥ ΠΑΞΩΝ	2.000	500	<b>1.500</b>
<b>Π.Υ. ΛΕΥΚΑΔΑΣ</b>	4.618.000	431.650	<b>4.186.350</b>
Π.Κ. ΒΑΣΙΛΙΚΗΣ	500.000	3.000	<b>497.000</b>
<b>Π.Υ. ΑΡΓΟΣΤΟΛΙΟΥ</b>	570.000	46.900	<b>523.100</b>
Π.Κ. ΣΑΜΗΣ	0	0	<b>0</b>
Π.Κ. ΙΘΑΚΗΣ	150.000	2.000	<b>148.000</b>
Π.Κ. ΛΗΞΟΥΡΙΟΥ	100.000	300	<b>99.700</b>
<b>Π.Υ. ΖΑΚΥΝΘΟΥ</b>	3.778.800	462.070	<b>3.316.730</b>
Π.Κ. ΕΛΑΤΙΩΝ	55.500	1.500	<b>54.000</b>
<b>ΣΥΝΟΛΟ</b>	<b>26.585.400</b>	<b>1.186.820</b>	<b>25.398.580</b>
1η Ε.Μ.Α.Κ. (ΕΛΕΥΣΙΝΑ)	0	0	<b>0</b>
2η Ε.Μ.Α.Κ. (ΘΕΣ/ΚΗ)	4.819.600	696.710	<b>4.122.890</b>
3η Ε.Μ.Α.Κ. (ΗΡΑΚΛΕΙΟ)	184.000	112.100	<b>71.900</b>
4η Ε.Μ.Α.Κ. (ΚΟΜΟΤΗΝΗΣ)	0	0	<b>0</b>
5η Ε.Μ.Α.Κ. (ΙΩΑΝΝΙΝΑ)	0	0	<b>0</b>
6η Ε.Μ.Α.Κ. ΠΑΤΡΩΝ	22.400	5.600	<b>16.800</b>
7η Ε.Μ.Α.Κ. ΛΑΜΙΑΣ	0	0	<b>0</b>
8η Ε.Μ.Α.Κ. ΛΑΡΙΣΑΣ	3.000	3.000	<b>0</b>
ΠΥΡΟΣΒΕΣΤΙΚΗ ΑΚΑΔΗΜΙΑ	0	0	<b>0</b>

**B10-α**

# Ζημιές ανά Περιφέρεια την 5ετία 2009-2013 (\*)

ΠΕΡΙΦΕΡΕΙΑΚΕΣ ΔΙΟΙΚΗΣΕΙΣ	2009	2010	2011	2012	2013	Σύνολο
ΠΕΡ/ΚΗ Δ/ΣΗ ΑΤΤΙΚΗΣ	80.009	26.094	19.626	21.834	15.032	162.595
ΠΕΡ/ΚΗ Δ/ΣΗ ΑΝ.ΜΑΚΕΔ.ΘΡΑΚ	4.107	3.803	6.323	19.798	2.586	36.617
ΠΕΡ/ΚΗ Δ/ΣΗ ΚΕΝΤΡ.ΜΑΚΕΔΟΝ	6.896	16.779	8.582	12.068	24.992	69.316
ΠΕΡ/ΚΗ Δ/ΣΗ Δ.ΜΑΚΕΔΟΝΙΑΣ	1.450	955	2.142	2.334	3.100	9.981
ΠΕΡ/ΚΗ Δ/ΣΗ ΗΠΕΙΡΟΥ	4.280	2.323	2.201	2.742	1.217	12.762
ΠΕΡ/ΚΗ Δ/ΣΗ ΘΕΣΣΑΛΙΑΣ	13.019	5.800	4.936	6.805	4.295	34.856
ΠΕΡ/ΚΗ Δ/ΣΗ Δ.ΕΛΛΑΔΑΣ	6.316	4.687	5.398	6.350	27.385	50.136
ΠΕΡ/ΚΗ Δ/ΣΗ ΠΕΛΟΠΟΝΝΗΣΟΥ	5.752	6.534	4.505	3.418	3.892	24.101
ΠΕΡ/ΚΗ Δ/ΣΗ ΣΤΕΡ.ΕΛΛΑΔΑΣ	17.100	6.472	13.207	4.699	3.766	45.245
ΠΕΡ/ΚΗ Δ/ΣΗ Ν. ΑΙΓΑΙΟΥ	1.893	2.541	2.015	1.549	21.771	29.768
ΠΕΡ/ΚΗ Δ/ΣΗ ΒΟΡ. ΑΙΓΑΙΟΥ	2.013	1.191	1.246	895	536	5.881
ΠΕΡ/ΚΗ Δ/ΣΗ ΚΡΗΤΗΣ	6.808	5.388	4.026	2.789	3.983	22.995
ΠΕΡ/ΚΗ Δ/ΣΗ ΙΟΝΙΩΝ ΝΗΣΩΝ	2.752	2.896	2.138	2.809	1.187	11.782
Ε.Μ.Α.Κ. 1	0	0	0	0	0	0
Ε.Μ.Α.Κ. 2	738	567	304	816	697	3.121
Ε.Μ.Α.Κ. 3	150	32	6	0	112	300
Ε.Μ.Α.Κ. 4	0	0	0	0	0	
Ε.Μ.Α.Κ. 5	100	0	0	0	0	100
Ε.Μ.Α.Κ. 6	0	1	2	11	6	19
Ε.Μ.Α.Κ. 7	0	0	0	0	0	0
Ε.Μ.Α.Κ. 8	9.915	0	0	0	3	9.918
ΠΥΡΟΣΒΕΣΤΙΚΗ ΑΚΑΔΗΜΙΑ	0	0	0	0	0	0
<b>ΣΥΝΟΛΟ</b>	<b>163.298</b>	<b>86.063</b>	<b>76.656</b>	<b>88.917</b>	<b>114.559</b>	<b>529.494</b>

(\*) Τα ποσά είναι σε χιλιάδες ευρώ



**ΖΗΜΙΕΣ ΤΗΝ ΤΕΛΕΥΤΑΙΑ 5ΕΤΙΑ**



**B10-β**

# Ζημιές ανά Υπηρεσία την 5ετία 2009 -2013 (\*)

<b>ΥΠΗΡΕΣΙΕΣ</b>	<b>2009</b>	<b>2010</b>	<b>2011</b>	<b>2012</b>	<b>2013</b>	<b>Σύνολο</b>
<b>ΠΕΡ/ΚΗ Δ/ΣΗ ΑΤΤΙΚΗΣ</b>						
<b>ΔΙΟΙΚΗΣΗ Π.Υ. ΑΘΗΝΑΣ</b>	51.936	15.371	16.112	12.949	9.098	<b>105.466</b>
Π.Υ. Κ/Α ΕΛΕΥΘ.ΒΕΝΙΖΕΛΟΣ	0	3	7	0	2	<b>11</b>
Π.Κ. ΠΟΛΥΔΕΝΔΡΙΟΥ	301	0	0	0	0	<b>301</b>
Π.Κ. ΡΑΦΗΝΑΣ	12	0	0	0	0	<b>12</b>
<b>ΔΙΟΙΚΗΣΗ Π.Υ. ΠΕΙΡΑΙΑ</b>	2.235	173	1.350	2.816	1.314	<b>7.889</b>
Π.Κ. ΣΑΛΑΜΙΝΑΣ	280	118	50	310	85	<b>842</b>
Π.Κ. ΑΙΓΙΝΑΣ	40	40	0	25	155	<b>260</b>
<b>Π.Υ. ΕΛΕΥΣΙΝΑΣ</b>	20.785	3.829	1.073	5.024	355	<b>31.065</b>
Π.Κ. ΒΙΛΛΙΩΝ	40	73	3	5	3	<b>124</b>
Π.Υ. ΜΕΓΑΡΩΝ	180	238	188	40	135	<b>781</b>
<b>Π.Υ. ΛΑΥΡΙΟΥ</b>	473	353	332	265	490	<b>1.913</b>
<b>Π.Υ. ΝΕΑΣ ΜΑΚΡΗΣ</b>	139	43	41	10	3.018	<b>3.250</b>
<b>Π.Υ. ΜΑΡΚΟΠΟΥΛΟΥ</b>	5	12	0	177	243	<b>437</b>
<b>Π.Υ. ΚΡΩΠΙΑΣ</b>	3.583	5.841	472	214	137	<b>10.246</b>
<b>ΣΥΝΟΛΟ</b>	<b>80.009</b>	<b>26.094</b>	<b>19.626</b>	<b>21.834</b>	<b>15.032</b>	<b>162.595</b>
<b>ΠΕΡ/ΚΗ Δ/ΣΗ ΑΝ. ΜΑΚΕΔ. - ΘΡΑΚΗΣ</b>						
<b>Π.Υ. ΚΟΜΟΤΗΝΗΣ</b>	350	235	205	12.127	430	<b>13.347</b>
Π.Κ. ΣΑΠΠΩΝ	220	70	8	29	129	<b>456</b>
Π.Κ. ΙΑΣΜΟΥ	103	7	3.118	79	38	<b>3.344</b>
<b>Π.Υ. ΒΙ.ΠΕ. ΚΟΜΟΤΗΝΗΣ</b>				362	14	<b>376</b>
<b>Π.Υ. ΚΑΒΑΛΑΣ</b>	262	413	302	182	201	<b>1.360</b>
Π.Κ. ΘΑΣΟΥ	299	383	80	331	28	<b>1.121</b>
<b>Π.Υ. ΕΛΕΥΘΕΡΟΥΠΟΛΗΣ</b>	190	238	420	165	110	<b>1.123</b>
<b>Π.Υ. ΧΡΥΣΟΥΠΟΛΗΣ</b>	32	317	222	4.217	37	<b>4.824</b>
<b>Π.Υ. ΔΡΑΜΑΣ</b>	452	652	365	279	658	<b>2.406</b>
Π.Κ. ΝΕΥΡΟΚΟΠΙΟΥ	23	34	18	6	79	<b>160</b>
Π.Κ. ΠΑΡΑΝΕΣΤΙΟΥ	8	4	4	13	14	<b>42</b>
<b>Π.Υ. ΞΑΝΘΗΣ</b>	1.267	505	566	220	123	<b>2.681</b>
Π.Κ. ΣΤΑΥΡΟΥΠΟΛΗΣ	170	118	42	14	41	<b>385</b>
<b>Π.Υ. ΒΙ.ΠΕ. ΞΑΝΘΗΣ</b>				68	44	<b>112</b>
<b>Π.Υ. ΑΛΕΞΑΝΔΡΟΥΠΟΛΗΣ</b>	392	603	277	885	371	<b>2.527</b>
Π.Κ. ΣΑΜΟΘΡΑΚΗΣ	9	2	1	91	8	<b>110</b>
<b>Π.Υ. ΟΡΕΣΤΙΑΔΑΣ</b>	19	82	372	317	91	<b>882</b>
Π.Κ. ΔΙΚΑΙΩΝ	10	0	32	32	19	<b>92</b>
<b>Π.Υ. ΔΙΔΥΜΟΤΕΙΧΟΥ</b>	244	125	261	236	10	<b>876</b>
Π.Κ. ΣΟΥΦΛΙΟΥ	57	15	32	146	142	<b>392</b>
<b>ΣΥΝΟΛΟ</b>	<b>4.107</b>	<b>3.803</b>	<b>6.323</b>	<b>19.798</b>	<b>2.586</b>	<b>36.617</b>

ΠΕΡ/ΚΗ Δ/ΣΗ ΚΕΝΤΡ. ΜΑΚΕΔΟΝΙΑΣ	2009	2010	2011	2012	2013	Σύνολο
<b>ΔΙΟΙΚΗΣΗ Π.Υ. ΘΕΣΣΑΛΟΝΙΚΗΣ</b>	2.589	5.177	2.136	4.073	2.397	<b>16.371</b>
Π.Κ. ΣΤΑΥΡΟΥ ΘΕΣΣΑΛΟΝΙΚΗΣ	55	49	164	186	99	<b>553</b>
Π.Κ. ΛΑΓΚΑΔΑ	182	132	384	337	302	<b>1.337</b>
<b>Π.Υ. ΣΕΡΡΩΝ</b>	180	1.022	222	422	18.849	<b>20.695</b>
Π.Κ. ΝΙΓΡΙΤΑΣ	52	129	47	15	78	<b>320</b>
Π.Κ. ΣΙΔΗΡΟΚΑΣΤΡΟΥ	48	104	157	244	22	<b>575</b>
ΕΘ.Π.Σ. ΑΝΩ ΠΟΡΟΙΩΝ ΣΕΡΡΩΝ	28	5	487	80	111	<b>711</b>
Π.Κ. ΡΟΔΟΛΙΒΟΥΣ	92	92	43	81	14	<b>321</b>
Π.Κ. ΝΕΑΣ ΖΙΧΝΗΣ	70	99	169	174	56	<b>568</b>
<b>Π.Υ. ΠΟΛΥΓΥΡΟΥ</b>	292	285	196	4	51	<b>829</b>
Π.Κ. ΑΡΝΑΙΑΣ	32	122	15	4	22	<b>195</b>
Π.Κ. ΝΕΟΥ ΜΑΡΜΑΡΑ	94	27	27	1	60	<b>209</b>
Π.Κ. ΚΑΣΣΑΝΔΡΑΣ	445	93	50	28	63	<b>679</b>
<b>Π.Υ. ΙΕΡΙΣΣΟΥ</b>	16	42	30	309	98	<b>495</b>
Π.Κ. ΚΑΡΥΩΝ ΑΓ. ΟΡΟΥΣ	0	10	210	0	500	<b>720</b>
<b>Π.Υ. ΚΙΛΚΙΣ</b>	348	5.209	610	109	292	<b>6.568</b>
Π.Κ. ΜΟΥΡΙΩΝ	0	25	10	3	9	<b>47</b>
<b>Π.Υ. ΓΟΥΜΕΝΙΣΣΑΣ</b>	110	135	99	288	90	<b>722</b>
<b>Π.Υ. ΕΔΕΣΣΑΣ</b>	268	263	424	298	119	<b>1.372</b>
<b>Π.Υ. ΑΡΙΔΑΙΑΣ</b>	16	161	221	283	210	<b>891</b>
<b>Π.Υ. ΓΙΑΝΝΙΤΣΩΝ</b>	401	340	1.114	187	446	<b>2.487</b>
<b>Π.Υ. ΒΕΡΟΙΑΣ</b>	521	1.053	252	292	159	<b>2.277</b>
Π.Κ. ΒΕΡΓΙΝΑΣ	3	21	33	1	0	<b>58</b>
ΕΘ. Π.Σ. ΜΑΚΕΔΟΝΙΔΟΣ	5	7	15	11	30	<b>68</b>
<b>Π.Υ. ΝΑΟΥΣΑΣ</b>	50	118	209	423	33	<b>833</b>
<b>Π.Υ. ΑΛΕΞΑΝΔΡΕΙΑΣ</b>	83	954	134	323	100	<b>1.594</b>
<b>Π.Υ. ΚΑΤΕΡΙΝΗΣ</b>	749	646	776	3.648	636	<b>6.455</b>
Π.Κ. ΚΟΛΙΝΔΡΟΥ	83	133	102	167	53	<b>538</b>
<b>Π.Υ. ΛΙΤΟΧΩΡΟΥ</b>	84	326	247	79	94	<b>829</b>
<b>ΣΥΝΟΛΟ</b>	<b>6.896</b>	<b>16.779</b>	<b>8.582</b>	<b>12.068</b>	<b>24.992</b>	<b>69.316</b>
<b>ΠΕΡ/ΚΗ Δ/ΣΗ ΔΥΤ. ΜΑΚΕΔΟΝΙΑΣ</b>						
<b>Π.Υ. ΚΟΖΑΝΗΣ</b>	300	399	215	364	145	<b>1.423</b>
Π.Κ. ΝΕΑΠΟΛΗΣ	52	31	112	105	26	<b>326</b>
Π.Κ. ΣΕΡΒΙΩΝ	24	44	226	7	0	<b>301</b>
<b>Π.Υ. ΠΤΟΛΕΜΑΙΔΑΣ</b>	458	148	786	226	298	<b>1.915</b>
<b>Π.Υ. ΦΛΩΡΙΝΑΣ</b>	220	121	81	1.375	2.138	<b>3.935</b>
<b>Π.Υ. ΚΑΣΤΟΡΙΑΣ</b>	91	83	570	66	299	<b>1.109</b>
Π.Κ. ΝΕΣΤΟΡΙΟΥ	25	4	0	7	18	<b>54</b>
Π.Κ. ΑΡΓΟΥΣ ΟΡΕΣΤΙΚΟΥ	92	25	43	28	89	<b>277</b>
Π.Κ. ΕΠΤΑΧΩΡΙΟΥ	0	0	0	0	0	<b>0</b>
<b>Π.Υ. ΓΡΕΒΕΝΩΝ</b>	180	96	97	156	19	<b>548</b>
Π.Κ. ΔΕΣΚΑΤΗΣ	8	2	11	1	69	<b>91</b>
Π.Κ. ΠΕΡΙΒΟΛΙΟΥ	0	0	0	0	0	<b>0</b>
Π.Κ. ΚΡΑΝΙΑΣ	0	2	0	0	0	<b>2</b>
<b>ΣΥΝΟΛΟ</b>	<b>1.450</b>	<b>955</b>	<b>2.142</b>	<b>2.334</b>	<b>3.100</b>	<b>9.979</b>

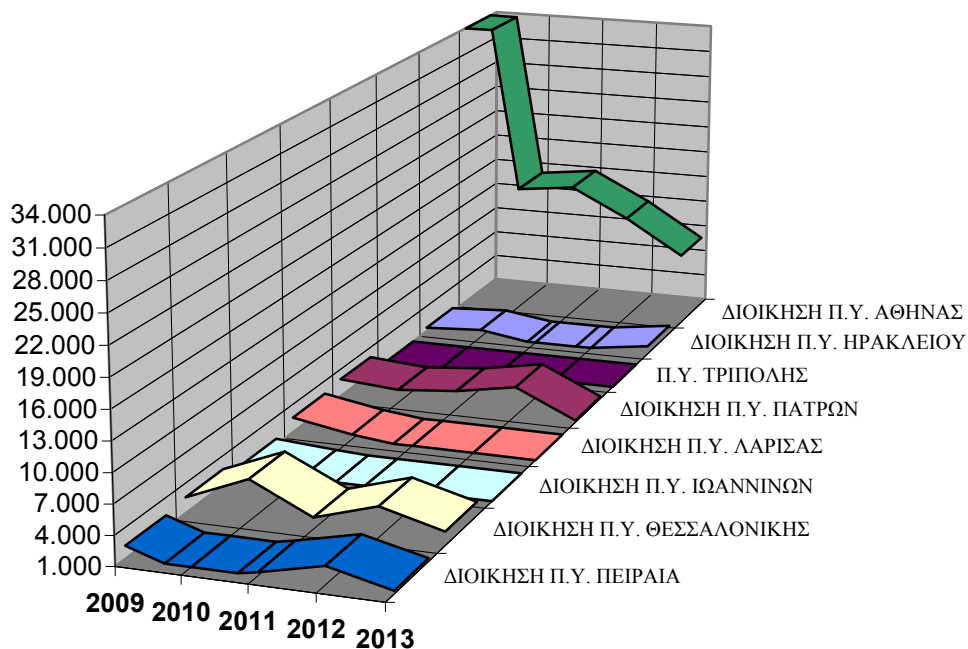
ΠΕΡ/ΚΗ Δ/ΣΗ ΗΠΕΙΡΟΥ	2009	2010	2011	2012	2013	Σύνολο
<b>ΔΙΟΙΚΗΣΗ Π.Υ. ΙΩΑΝΝΙΝΩΝ</b>	1.627	1.189	829	804	564	<b>5.013</b>
Π.Κ. ΜΕΤΣΟΒΟΥ	277	135	11	1	10	<b>434</b>
Π.Κ. ΔΕΛΒΙΝΑΚΙΟΥ	744	23	75	10	0	<b>852</b>
Π.Κ. ΜΗΛΙΩΤΑΔΩΝ	25	100	70	0	7	<b>202</b>
Π.Κ. ΒΟΥΤΣΑΡΟΥ	7	0	6	2	0	<b>15</b>
<b>Π.Υ. ΚΟΝΙΤΣΑΣ</b>	130	136	112	82	32	<b>492</b>
<b>Π.Υ. ΗΓΟΥΜΕΝΙΤΣΑΣ</b>	100	114	0	42	57	<b>313</b>
Π.Κ. ΠΑΡΑΜΥΘΙΑΣ	121	66	0	15	13	<b>215</b>
Π.Κ. ΦΙΛΙΑΤΩΝ	20	44	5	51	42	<b>162</b>
<b>Π.Υ. ΑΡΤΑΣ</b>	433	178	407	451	377	<b>1.846</b>
Π.Κ. ΑΣΤΡΟΧΩΡΙΟΥ	25	2	6	33	7	<b>72</b>
Π.Κ. ΑΝΩ ΑΘΑΜΑΝΙΟΥ	67	0	81	5	0	<b>153</b>
<b>Π.Υ. ΠΡΕΒΕΖΑΣ</b>	327	46	269	1.077	59	<b>1.778</b>
<b>Π.Υ. ΦΙΛΛΙΠΙΑΔΑΣ</b>	23	128	185	74	11	<b>422</b>
Π.Κ. ΘΕΣΠΡΩΤΙΚΟΥ	242	110	134	71	18	<b>576</b>
<b>Π.Υ. ΠΑΡΓΑΣ</b>	112	52	10	24	20	<b>219</b>
<b>ΣΥΝΟΛΟ</b>	<b>4.280</b>	<b>2.323</b>	<b>2.201</b>	<b>2.742</b>	<b>1.217</b>	<b>12.762</b>
<b>ΠΕΡ/ΚΗ Δ/ΣΗ ΘΕΣΣΑΛΙΑΣ</b>						
<b>ΔΙΟΙΚΗΣΗ Π.Υ. ΛΑΡΙΣΑΣ</b>	2.590	1.468	782	730	219	<b>5.788</b>
Π.Κ. ΑΓΙΑΣ	70	10	2	112	4	<b>197</b>
Π.Κ. ΦΑΡΣΑΛΩΝ	141	328	93	13	103	<b>677</b>
<b>Π.Υ. ΕΛΑΣΣΩΝΑΣ</b>	140	368	531	212	198	<b>1.449</b>
<b>Π.Υ. ΒΟΛΟΥ</b>	284	552	807	1.854	406	<b>3.903</b>
Π.Κ. ΑΛΜΥΡΟΥ	80	397	111	55	300	<b>943</b>
Π.Κ. ΣΚΟΠΕΛΟΥ	60	4	1	3	0	<b>69</b>
Π.Κ. ΣΚΙΑΘΟΥ	4	13	2	200	0	<b>219</b>
Π.Κ. ΑΛΟΝΝΗΣΟΥ	0	0	50	0	5	<b>55</b>
Π.Κ. ΑΡΓΑΛΑΣΤΗΣ	11	4	26	4	25	<b>69</b>
<b>Π.Υ. Β.Ι.Π.Ε. ΒΟΛΟΥ</b>	26	127	106	344	488	<b>1.090</b>
<b>Π.Υ. ΤΡΙΚΑΛΩΝ</b>	478	1.224	326	1.510	617	<b>4.154</b>
Π.Κ. ΟΙΧΑΛΙΩΝ	61	98	82	23	73	<b>337</b>
Π.Κ. ΠΥΛΗΣ	70	62	37	52	122	<b>343</b>
<b>Π.Υ. ΚΑΛΑΜΠΑΚΑΣ</b>	230	348	170	1.059	523	<b>2.330</b>
<b>Π.Υ. ΚΑΡΔΙΤΣΑΣ</b>	8.325	609	1.619	321	709	<b>11.583</b>
<b>Π.Υ. ΣΟΦΑΔΩΝ</b>	163	115	93	75	127	<b>573</b>
<b>Π.Υ. ΜΟΥΖΑΚΙΟΥ</b>	236	5	61	182	260	<b>744</b>
<b>Π.Υ. ΠΑΛΑΜΑ</b>	50	68	38	59	118	<b>333</b>
<b>ΣΥΝΟΛΟ</b>	<b>13.019</b>	<b>5.800</b>	<b>4.936</b>	<b>6.805</b>	<b>4.295</b>	<b>34.856</b>
<b>ΠΕΡ/ΚΗ Δ/ΣΗ ΔΥΤΙΚΗΣ ΕΛΛΑΔΑΣ</b>						
<b>ΔΙΟΙΚΗΣΗ Π.Υ. ΠΑΤΡΩΝ</b>	2.893	2.399	2.969	4.113	1.178	<b>13.553</b>
Π.Κ. ΧΑΛΑΝΔΡΙΤΣΑΣ	32	57	22	24	36	<b>171</b>
<b>Π.Υ. ΑΙΓΙΟΥ</b>	1.054	104	206	273	23.312	<b>24.949</b>
Π.Κ. ΑΚΡΑΤΑΣ	11	13	0	64	5	<b>93</b>
<b>Π.Υ. ΚΑΛΑΒΡΥΤΩΝ</b>	470	68	117	347	429	<b>1.432</b>
<b>Π.Υ. ΜΕΣΟΛΟΓΓΙΟΥ</b>	0	0	0	0	0	<b>0</b>
<b>Π.Υ. ΑΓΡΙΝΙΟΥ</b>	575	757	521	371	657	<b>2.881</b>
Π.Κ. ΘΕΡΜΟΥ	3	55	3	1	4	<b>66</b>
<b>Π.Υ. ΝΑΥΠΑΚΤΟΥ</b>	196	81	78	110	169	<b>634</b>
<b>Π.Υ. ΑΜΦΙΛΟΧΙΑΣ</b>	254	156	63	95	261	<b>830</b>
<b>Π.Υ. ΠΥΡΓΟΥ</b>	82	103	676	247	15	<b>1.123</b>
Π.Κ. ΟΛΥΜΠΙΑΣ	149	15	201	65	46	<b>476</b>
Π.Κ. ΚΡΕΣΤΑΙΝΩΝ	45	373	243	293	279	<b>1.233</b>
<b>Π.Υ. ΑΜΑΛΙΑΔΑΣ</b>	506	271	224	146	440	<b>1.588</b>
<b>Π.Υ. ΛΕΧΑΙΝΩΝ</b>	46	235	74	200	553	<b>1.108</b>
<b>ΣΥΝΟΛΟ</b>	<b>6.316</b>	<b>4.687</b>	<b>5.398</b>	<b>6.350</b>	<b>27.385</b>	<b>50.136</b>

ΠΕΡ/ΚΗ Δ/ΣΗ ΠΕΛΟΠΟΝΝΗΣΟΥ	2009	2010	2011	2012	2013	Σύνολο
<b>Π.Υ. ΤΡΙΠΟΛΗΣ</b>	486	201	189	178	285	<b>1.339</b>
Π.Κ. ΑΣΤΡΟΥΣ	35	37	22	32	6	<b>131</b>
Π.Κ. ΒΥΤΙΝΑΣ	34	294	171	300	151	<b>950</b>
Π.Κ. ΛΕΩΝΙΔΙΟΥ	0	11	50	2	0	<b>63</b>
<b>Π.Υ. ΜΕΓΑΛΟΠΟΛΗΣ</b>	64	148	103	69	83	<b>467</b>
Π.Κ. ΤΡΟΠΑΙΩΝ	55	0	0	0	17	<b>72</b>
<b>Π.Υ. ΚΑΛΑΜΑΤΑΣ</b>	683	517	628	252	333	<b>2.412</b>
Π.Κ. ΜΕΛΙΓΑΛΑ	677	149	43	37	13	<b>919</b>
<b>Π.Υ. ΓΑΡΓΑΛΙΑΝΩΝ</b>	121	2.529	16	39	146	<b>2.851</b>
Π.Κ. ΚΥΠΑΡΙΣΣΙΑΣ	65	184	5	206	5	<b>464</b>
Π.Κ. ΠΥΛΟΥ	85	46	62	56	15	<b>264</b>
<b>Π.Υ. ΣΠΑΡΤΗΣ</b>	131	193	450	163	266	<b>1.203</b>
<b>Π.Υ. ΓΥΘΕΙΟΥ</b>	147	274	136	42	256	<b>854</b>
Π.Κ. ΚΥΘΗΡΩΝ	2	9	63	11	0	<b>85</b>
<b>Π.Υ. ΜΟΛΑΩΝ</b>	73	72	202	78	29	<b>454</b>
Π.Κ. ΝΕΑΠΟΛΗΣ	13	25	16	111	11	<b>175</b>
<b>Π.Υ. ΑΡΕΟΠΟΛΕΩΣ</b>	10	80	89	38	41	<b>258</b>
<b>Π.Υ. ΝΑΥΠΛΙΟΥ</b>	318	129	213	210	698	<b>1.568</b>
Π.Κ. ΚΡΑΝΙΔΙΟΥ	232	160	22	49	337	<b>800</b>
Π.Κ. ΤΡΟΙΖΗΝΑΣ	58	0	60	35	54	<b>207</b>
<b>Π.Υ. ΑΡΓΟΥΣ</b>	199	155	714	285	381	<b>1.734</b>
<b>Π.Υ. ΚΟΡΙΝΘΟΥ</b>	1.504	717	789	651	388	<b>4.049</b>
<b>Π.Κ. ΠΕΡΑΧΩΡΑΣ</b>	0	167	45	78	41	<b>331</b>
<b>Π.Υ. ΣΥΚΙΩΝΟΣ - ΚΙΑΤΟΥ</b>	751	376	411	418	337	<b>2.293</b>
Π.Κ. ΕΥΡΩΣΤΙΝΗΣ	9	61	6	80	2	<b>157</b>
<b>ΣΥΝΟΛΟ</b>	<b>5.752</b>	<b>6.534</b>	<b>4.505</b>	<b>3.418</b>	<b>3.892</b>	<b>24.101</b>
<b>ΠΕΡ/ΚΗ Δ/ΣΗ ΑΝ. ΣΤΕΡ. ΕΛΛΑΔΑΣ</b>						
<b>Π.Υ. ΛΑΜΙΑΣ</b>	1.869	1.204	144	274	361	<b>3.853</b>
Π.Κ. ΑΤΑΛΑΝΤΗΣ	193	163	69	130	46	<b>600</b>
Π.Κ. ΔΟΜΟΚΟΥ	4	276	128	63	82	<b>553</b>
Π.Κ. ΑΜΦΙΚΛΕΙΑΣ	10	37	1.516	10	87	<b>1.660</b>
Π.Κ. ΣΤΥΛΙΔΑΣ	112	296	104	50	27	<b>589</b>
Π.Κ. ΑΓ. ΚΩΝΣΤΑΝΤΙΝΟΥ	350	61	21	53	27	<b>512</b>
Π.Κ. ΑΡΓΥΡΟΧΩΡΙΟΥ	44	18	6.758	1	10	<b>6.831</b>
<b>Π.Υ. ΜΑΚΡΑΚΩΜΗΣ</b>	32	40	52	164	63	<b>351</b>
<b>Π.Υ. ΚΑΡΠΕΝΗΣΙΟΥ</b>	79	21	335	146	140	<b>721</b>
Π.Κ. ΦΟΥΡΝΑ	0	0	5	1	5	<b>11</b>
<b>Π.Υ. ΑΜΦΙΣΣΑΣ</b>	85	10	10	9	212	<b>325</b>
Π.Κ. ΛΙΔΩΡΙΚΙΟΥ	0	0	123	0	51	<b>174</b>
Π.Κ. ΠΟΛΥΔΡΟΣΟΥ	125	1	1	3	12	<b>142</b>
<b>Π.Υ. ΙΤΕΑΣ</b>	22	92	189	41	10	<b>354</b>
<b>Π.Υ. ΛΙΒΑΔΕΙΑΣ</b>	220	956	159	206	184	<b>1.725</b>
<b>Π.Υ. ΘΗΒΑΣ</b>	5.402	204	550	499	136	<b>6.790</b>
<b>Π.Υ. ΟΙΝΟΦΥΤΩΝ</b>	5.512	2.071	1.648	539	565	<b>10.336</b>
Π.Κ. ΔΕΡΒΕΝΟΧΩΡΙΩΝ	1	8	18	7	22	<b>57</b>
<b>Π.Υ. Π/Α ΤΑΝΑΓΡΑΣ</b>	0	0	0	0	0	<b>0</b>
<b>Π.Υ. ΧΑΛΚΙΔΑΣ</b>	1.943	550	963	1.515	772	<b>5.742</b>
Π.Κ. ΚΥΜΗΣ	122	84	76	26	109	<b>416</b>
Π.Κ. ΑΛΙΒΕΡΙΟΥ	46	65	44	164	93	<b>412</b>
Π.Κ. ΚΑΡΥΣΤΟΥ	817	74	55	0	717	<b>1.663</b>
Π.Κ. ΣΚΥΡΟΥ	0	8	0	33	0	<b>41</b>
<b>Π.Υ. ΙΣΤΙΑΙΑΣ</b>	95	193	217	634	37	<b>1.176</b>
Π.Κ. ΛΙΜΝΗΣ	11	14	10	4	1	<b>40</b>
Π.Κ. ΜΑΝΤΟΥΔΙΟΥ	6	26	12	129	2	<b>174</b>
<b>ΣΥΝΟΛΟ</b>	<b>17.100</b>	<b>6.472</b>	<b>13.207</b>	<b>4.699</b>	<b>3.766</b>	<b>45.245</b>

ΠΕΡ/ΚΗ Δ/ΣΗ ΝΟΤΙΟΥ ΑΙΓΑΙΟΥ	2009	2010	2011	2012	2013	Σύνολο
<b>Π.Υ. ΕΡΜΟΥΠΟΛΗΣ</b>	433	122	560	160	140	<b>1.414</b>
Π.Κ. ΑΝΔΡΟΥ	11	20	0	0	6	<b>37</b>
Π.Κ. ΠΑΡΟΥ	93	234	91	51	580	<b>1.049</b>
Π.Κ. ΝΑΞΟΥ	34	12	201	15	136	<b>398</b>
Π.Κ. ΘΗΡΑΣ	51	62	432	7	20.088	<b>20.639</b>
Π.Κ. ΤΗΝΟΥ	38	33	4	3	52	<b>130</b>
<b>Π.Υ. ΡΟΔΟΥ</b>	1.049	1.662	237	814	343	<b>4.105</b>
Π.Κ. ΛΙΝΔΟΥ	101	97	133	143	146	<b>620</b>
Π.Κ. ΚΑΡΠΑΘΟΥ	1	32	6	12	1	<b>51</b>
Π.Κ. ΑΠΟΛΛΩΝΑ	0	100	23	105	41	<b>268</b>
<b>Π.Υ. Κ/Α ΡΟΔΟΥ</b>	0	5	4	1	0	<b>10</b>
<b>Π.Υ. Κ/Α ΚΩ</b>	0	100	0	0	0	<b>100</b>
<b>Π.Υ. ΚΩ</b>	82	62	326	240	238	<b>948</b>
<b>ΣΥΝΟΛΟ</b>	<b>1.893</b>	<b>2.541</b>	<b>2.015</b>	<b>1.549</b>	<b>21.771</b>	<b>29.768</b>
<b>ΠΕΡ/ΚΗ Δ/ΣΗ ΒΟΡΕΙΟΥ ΑΙΓΑΙΟΥ</b>						
<b>Π.Υ. ΜΥΤΙΛΗΝΗΣ</b>	1.005	94	81	248	240	<b>1.669</b>
Π.Κ. ΚΑΛΛΟΝΗΣ	25	20	42	44	23	<b>154</b>
Π.Κ. ΑΓΙΑΣΟΥ	149	0	11	31	7	<b>198</b>
Π.Κ. ΠΛΩΜΑΡΙΟΥ	23	61	45	128	18	<b>276</b>
<b>Π.Υ. ΜΥΡΙΝΑΣ ΛΗΜΝΟΥ</b>	73	0	402	15	71	<b>560</b>
<b>Π.Υ. ΧΙΟΥ</b>	600	801	306	239	139	<b>2.085</b>
Π.Κ. ΚΑΡΔΑΜΥΛΩΝ	35	70	102	14	3	<b>224</b>
Π.Κ. ΑΡΜΟΛΙΩΝ	19	22	116	96	3	<b>256</b>
<b>Π.Υ. ΣΑΜΟΥ</b>	84	116	118	12	32	<b>362</b>
Π.Κ. ΙΚΑΡΙΑΣ	0	0	16	0	0	<b>16</b>
Π.Κ. ΚΑΡΛΟΒΑΣΙΟΥ	0	6	6	50	0	<b>62</b>
Π.Κ. ΡΑΧΩΝ ΙΚΑΡΙΑΣ	0	1	2	18	0	<b>21</b>
<b>ΣΥΝΟΛΟ</b>	<b>2.013</b>	<b>1.191</b>	<b>1.246</b>	<b>895</b>	<b>536</b>	<b>5.860</b>
<b>ΠΕΡ/ΚΗ Δ/ΣΗ ΚΡΗΤΗΣ</b>						
<b>ΔΙΟΙΚΗΣΗ Π.Υ. ΗΡΑΚΛΕΙΟΥ</b>	1.428	1.808	861	1.051	1.896	<b>7.044</b>
Π.Κ. ΜΟΙΡΩΝ	55	70	77	51	101	<b>354</b>
Π.Κ. ΧΕΡΣΟΝΗΣΟΥ	588	803	85	52	163	<b>1.691</b>
Π.Κ. ΠΥΡΓΟΥ ΜΟΝΟΦΑΤΣΙΟΥ	1.040	114	248	117	29	<b>1.547</b>
Π.Κ. ΑΝΩ ΒΙΑΝΝΟΥ	0	4	32	20	3	<b>59</b>
<b>ΔΙΟΙΚΗΣΗ Π.Υ. ΧΑΝΙΩΝ</b>	1.501	646	864	417	570	<b>3.999</b>
Π.Κ. ΒΡΥΣΣΩΝ	95	16	6	15	229	<b>361</b>
Π.Κ. ΚΑΜΠΑΝΟΥ	0	0	0	0	0	<b>0</b>
<b>Π.Υ. ΚΑΣΤΕΛΛΙΟΥ</b>	228	385	75	165	59	<b>912</b>
Π.Κ. ΚΑΝΤΑΝΟΥ	5	0	1	2	66	<b>74</b>
<b>Π.Υ. ΡΕΘΥΜΝΗΣ</b>	1.104	844	685	226	442	<b>3.301</b>
Π.Κ. ΣΠΗΛΙΟΥ	59	4	35	164	3	<b>264</b>
Π.Κ. ΓΑΡΑΖΟΥ	30	25	41	5	9	<b>110</b>
Π.Κ. ΠΕΡΑΜΑΤΟΣ	226	115	217	48	67	<b>673</b>
Π.Κ. ΑΓ. ΦΩΤΕΙΝΗΣ	0	211	56	77	8	<b>352</b>
Π.Κ. ΕΠΙΣΚΟΠΗΣ	33	17	203	13	0	<b>265</b>
<b>Π.Υ. ΑΓ. ΝΙΚΟΛΑΟΥ</b>	104	163	100	118	138	<b>624</b>
Π.Κ. ΤΖΕΡΜΙΑΔΟΥ	17	8	32	31	0	<b>88</b>
<b>Π.Υ. ΙΕΡΑΠΕΤΡΑΣ</b>	236	102	382	181	189	<b>1.089</b>
Π.Κ. ΣΗΤΕΙΑΣ	59	53	28	39	12	<b>190</b>
<b>ΣΥΝΟΛΟ</b>	<b>6.808</b>	<b>5.388</b>	<b>4.026</b>	<b>2.789</b>	<b>3.983</b>	<b>22.995</b>

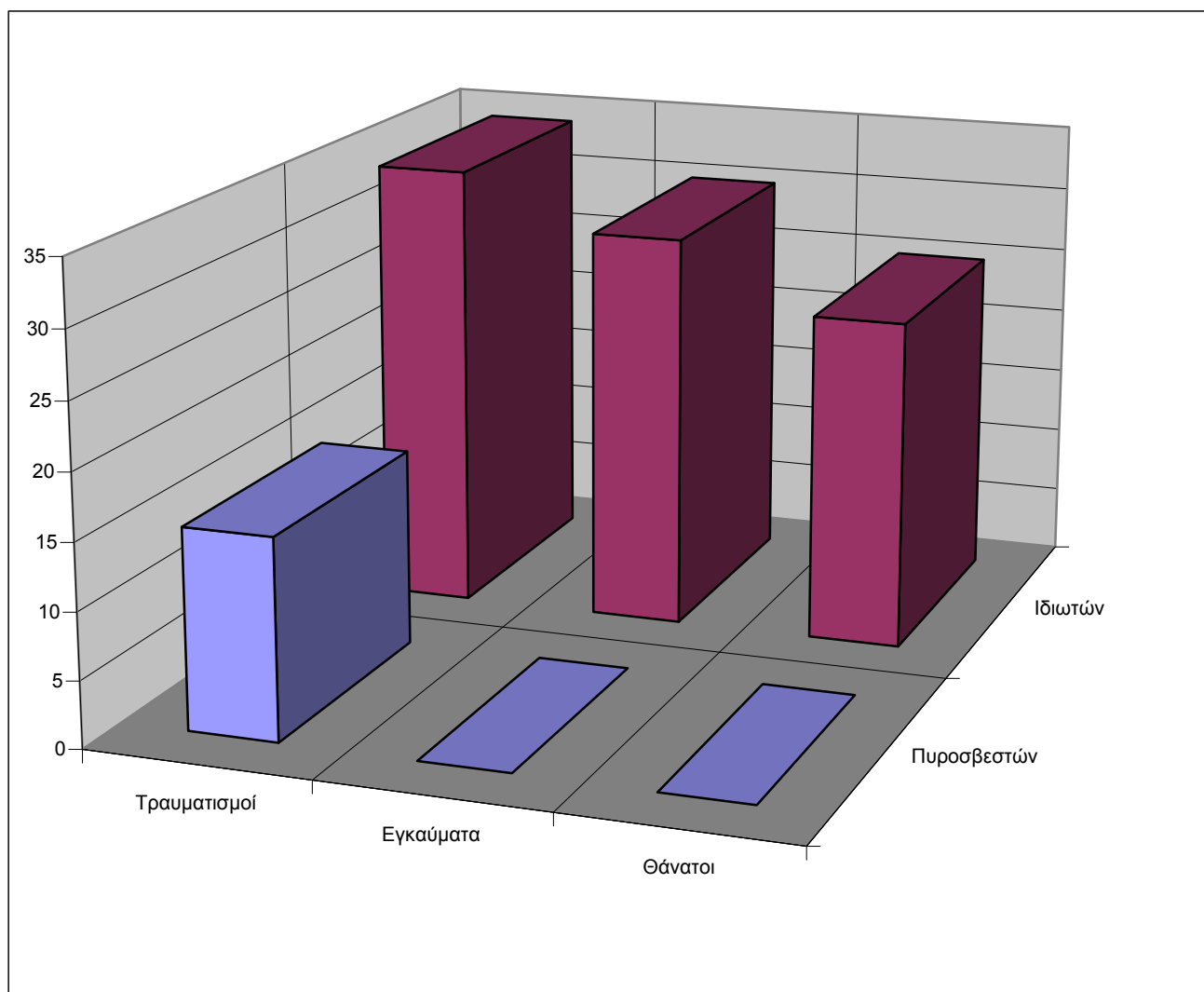
ΠΕΡ/ΚΗ Δ/ΣΗ ΙΟΝΙΩΝ ΝΗΣΩΝ	2009	2010	2011	2012	2013	Σύνολο
<b>ΔΙΟΙΚΗΣΗ Π.Υ. ΚΕΡΚΥΡΑΣ</b>	803	711	1.013	925	156	<b>3.608</b>
Π.Κ. ΘΥΝΑΛΙΩΝ	26	47	15	343	65	<b>496</b>
Π.Κ. ΛΕΥΚΙΜΗΣ	0	0	0	0	0	<b>0</b>
Π.Κ. ΓΑΙΟΥ ΠΑΞΩΝ	237	141	62	268	18	<b>725</b>
Π.Κ. ΑΡΓΥΡΑΔΩΝ	1	1	3	200	1	<b>206</b>
<b>Π.Υ. ΛΕΥΚΑΔΑΣ</b>	990	1.139	626	407	432	<b>3.594</b>
Π.Κ. ΒΑΣΙΛΙΚΗΣ	43	436	82	2	3	<b>566</b>
<b>Π.Υ. ΑΡΓΟΣΤΟΛΙΟΥ</b>	91	110	34	262	47	<b>544</b>
Π.Κ. ΣΑΜΗΣ	56	16	7	150	0	<b>229</b>
Π.Κ. ΙΘΑΚΗΣ	0	0	10	0	2	<b>12</b>
Π.Κ. ΛΗΞΟΥΡΙΟΥ	7	5	50	11	0	<b>73</b>
<b>Π.Υ. ΖΑΚΥΝΘΟΥ</b>	476	289	230	237	462	<b>1.694</b>
Π.Κ. ΕΛΑΤΙΩΝ	22	1	6	5	2	<b>35</b>
<b>ΣΥΝΟΛΟ</b>	<b>2.752</b>	<b>2.896</b>	<b>2.138</b>	<b>2.809</b>	<b>1.187</b>	<b>11.747</b>
<b>1η Ε.Μ.Α.Κ. (ΕΛΕΥΣΙΝΑ)</b>	0	0	0	0	0	<b>0</b>
<b>2η Ε.Μ.Α.Κ. (ΘΕΣ/ΚΗ)</b>	738	567	304	816	697	<b>3.121</b>
<b>3η Ε.Μ.Α.Κ. (ΗΡΑΚΛΕΙΟ)</b>	150	32	6	0	112	<b>300</b>
<b>4η Ε.Μ.Α.Κ. (ΚΟΜΟΤΗΝΗΣ)</b>	0	0	0	0	0	<b>0</b>
<b>5η Ε.Μ.Α.Κ. (ΙΩΑΝΝΙΝΑ)</b>	100	0	0	0	0	<b>100</b>
<b>6η Ε.Μ.Α.Κ. (ΠΑΤΡΑ)</b>	0	1	2	11	6	<b>19</b>
<b>7η Ε.Μ.Α.Κ. (ΛΑΜΙΑ)</b>	0	0	0	0	0	<b>0</b>
<b>8η Ε.Μ.Α.Κ. (ΛΑΡΙΣΑ)</b>	9.915	0	0	0	3	<b>9.918</b>
<b>ΠΥΡΟΣΒΕΣΤΙΚΗ ΑΚΑΔΗΜΙΑ</b>	0	0	0	0	0	<b>0</b>

**ΖΗΜΙΕΣ ΤΗΝ ΤΕΛΕΥΤΑΙΑ 5ΕΤΙΑ ΣΤΙΣ ΜΕΓΑΛΥΤΕΡΕΣ  
ΕΛΛΗΝΙΚΕΣ ΠΟΛΕΙΣ (ΣΥΓΚΡΙΤΙΚΑ)**



# B11 Ατυχήματα σε αστικές πυρκαγιές έτους 2013

<i>ΑΤΥΧΗΜΑΤΑ</i>	<i>Πυροσβεστών</i>	<i>Ιδιωτών</i>	<i>ΣΥΝΟΛΑ</i>	<i>ΠΟΣΟΣΤΑ</i>
Τραυματισμοί	15	34	49	47,12%
Εγκαύματα	0	30	30	28,85%
Θάνατοι	0	25	25	24,04%
<b>ΣΥΝΟΛΑ</b>	<b>15</b>	<b>89</b>	<b>104</b>	<b>100,00%</b>
<b>ΠΟΣΟΣΤΑ</b>	<b>14,42%</b>	<b>85,58%</b>	<b>100,00%</b>	



# ΜΕΡΟΣ Γ'

## ΠΑΡΟΧΕΣ ΒΟΗΘΕΙΑΣ & ΕΠΕΜΒΑΣΕΙΣ ΣΕ ΑΝΕΛΚΥΣΤΗΡΕΣ ΕΤΟΥΣ 2013

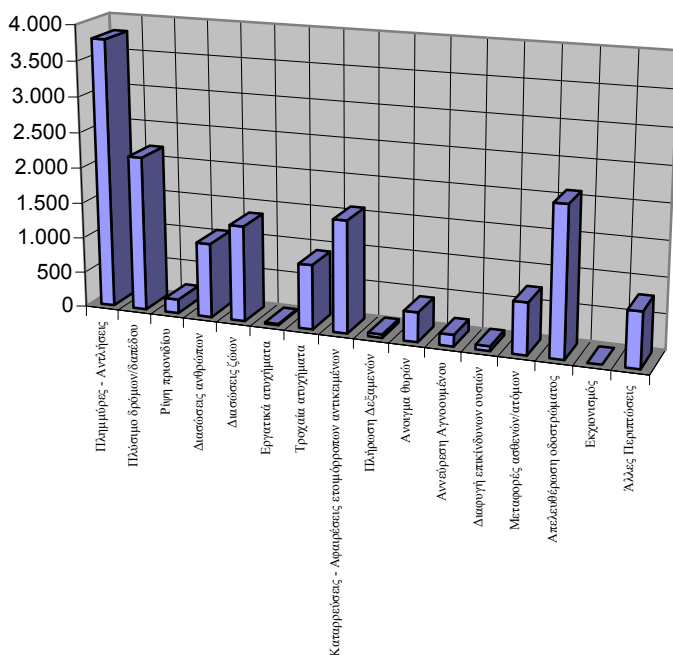
<b>Παροχές βοήθειας &amp; Επεμβάσεις σε Ανελκυστήρες</b>	<b>25.967</b>
<b>Κατά μέσο όρο ημερησίως</b>	<b>71</b>
<b>Διασώσεις ανθρώπων</b>	<b>755</b>
<b>Απελευθερώσεις από Ανελκυστήρες</b>	<b>8.555</b>



# Γ1

# Είδη παροχών βοήθειας έτους 2013

Είδος	Αριθμός Συμβάντων	Ποσοστό
Πλημμύρες - Αντλήσεις	3.793	24,67%
Πλύσιμο δρόμων/δαπέδων	2.181	14,18%
Ρίψη πριονιδίου	195	1,27%
Διασώσεις ανθρώπων	1.050	6,83%
Διασώσεις ζώων	1.351	8,79%
Εργατικά ατυχήματα	20	0,13%
Τροχαία ατυχήματα	911	5,92%
Καταρρεύσεις - Αφαιρέσεις ετοιμόρροπων αντικειμένων	1.582	10,29%
Πλήρωση Δεξαμενών	50	0,33%
Ανοιγμα θυρών	415	2,70%
Αννεύρωση Αγνοουμένου	162	1,05%
Διαφυγή επικίνδυνων ουσιών	65	0,42%
Μεταφορές ασθενών/ατόμων	728	4,73%
Απελευθέρωση οδοστρώματος	2.096	13,63%
Εκχιονισμός	0	0,00%
Άλλες Περιπτώσεις	779	5,07%
<b>ΣΥΝΟΛΑ</b>	<b>15.378</b>	



# Γ2

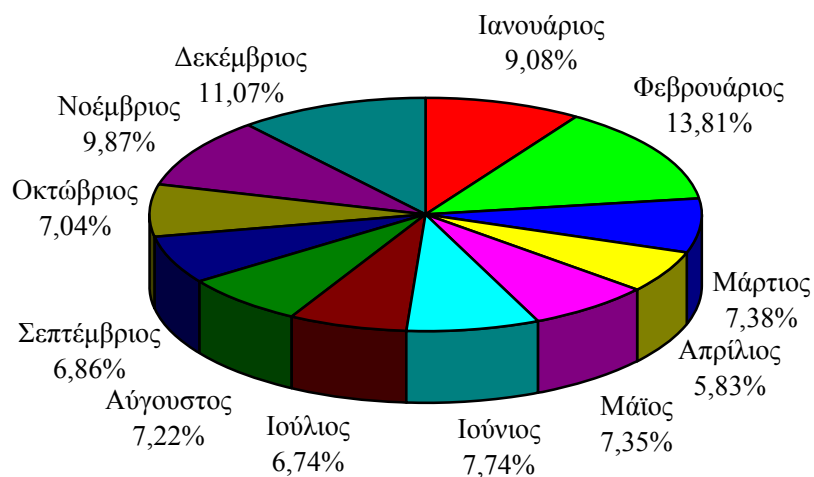
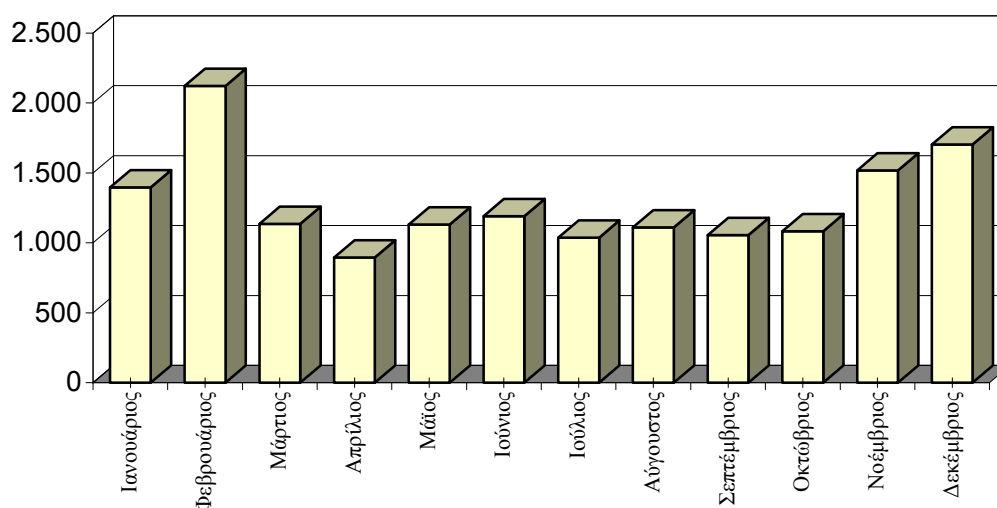
# Ατυχήματα - τραυματισμοί - θάνατοι

Α. Σε συμβάντα παροχών βοήθειας	Πυροσβεστών	Ιδιωτών	Ζώων
Τραυματισμοί	6	536	3
Θάνατοι	0	172	1
<b>ΣΥΝΟΛΟ</b>	<b>6</b>	<b>708</b>	<b>4</b>
Β. Σε ανεγκυστήρες	Πυροσβεστών	Ιδιωτών	Ζώων
Τραυματισμοί	0	0	0
Θάνατοι	0	0	0
<b>ΣΥΝΟΛΟ</b>	<b>0</b>	<b>0</b>	<b>0</b>
<b>ΓΕΝΙΚΟ ΣΥΝΟΛΟ</b>	<b>6</b>	<b>708</b>	<b>4</b>

# Γ3

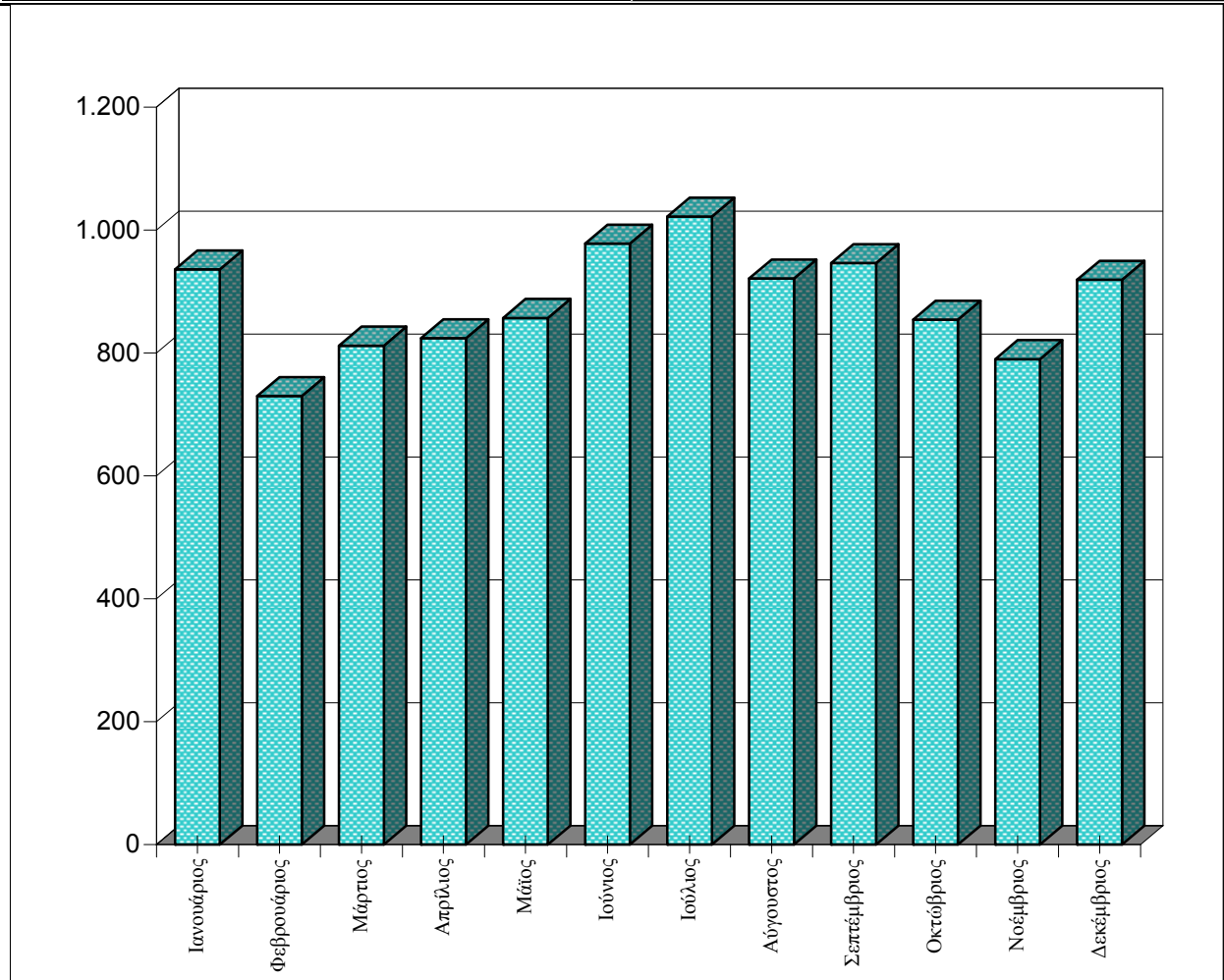
## Παροχές βοήθειας ανά Μήνα έτους 2013

<i>ΜΗΝΕΣ</i>	<i>Αριθμός Συμβάντων</i>	<i>Ποσοστό Συμβάντων</i>
Ιανουάριος	1.397	9,08%
Φεβρουάριος	2.123	13,81%
Μάρτιος	1.135	7,38%
Απρίλιος	896	5,83%
Μάιος	1.131	7,35%
Ιούνιος	1.191	7,74%
Ιούλιος	1.037	6,74%
Αύγουστος	1.110	7,22%
Σεπτέμβριος	1.055	6,86%
Οκτώβριος	1.082	7,04%
Νοέμβριος	1.518	9,87%
Δεκέμβριος	1.703	11,07%
<b>ΣΥΝΟΛΟ</b>	<b>15.378</b>	<b>100,00%</b>



## Γ4 Επεμβάσεις σε ανελκυστήρες ανά μήνα έτους 2013

<i>ΜΗΝΕΣ</i>	<i>Αριθμός Συμβάντων</i>	<i>Ποσοστό Συμβάντων</i>
Ιανουάριος	936	8,84%
Φεβρουάριος	730	6,89%
Μάρτιος	812	7,67%
Απρίλιος	824	7,78%
Μάιος	857	8,09%
Ιούνιος	978	9,24%
Ιούλιος	1.022	9,65%
Αύγουστος	921	8,70%
Σεπτέμβριος	946	8,93%
Οκτώβριος	854	8,06%
Νοέμβριος	790	7,46%
Δεκέμβριος	919	8,68%
<b>ΣΥΝΟΛΟ</b>	<b>10.589</b>	<b>100,00%</b>



# ΜΕΡΟΣ Δ'

## ΔΙΑΘΕΣΕΙΣ ΠΡΟΣΩΠΙΚΟΥ ΚΑΙ ΜΗΧΑΝΗΜΑΤΩΝ ΕΛΕΓΧΟΙ ΠΥΡΑΣΦΑΛΕΙΑΣ ΟΜΙΛΙΕΣ & ΕΚΠΑΙΔΕΥΣΕΙΣ

**Δ1**

## Προσωπικό και μέσα που διατέθηκαν το 2013

<b>Α. ΣΤΑ ΣΥΜΒΑΝΤΑ</b>		
<b>1. ΣΤΗΝ ΞΗΡΑ</b>	<i>Αυτοκίνητα</i>	<b>78.798</b>
	<i>Διανυθέντα χιλιόμετρα</i>	<b>1.462.074</b>
	<i>Άνδρες</i>	<b>210.101</b>
<b>2.ΣΤΗ ΘΑΛΑΣΣΑ</b>	<i>Πλοία</i>	<b>131</b>
	<i>Διανυθέντα μίλια</i>	<b>99.307</b>
	<i>Άνδρες</i>	<b>288</b>
<b>ΣΥΣΚΕΥΕΣ</b>		
<b>ΕΙΔΟΣ ΣΥΣΚΕΥΩΝ</b>	<b>ΑΡΙΘΜΟΣ ΣΥΣΚΕΥΩΝ</b>	
<i>Φορητές αντλίες</i>	<b>2.875</b>	
<i>Αναπνευστικές συσκευές</i>	<b>530</b>	
<i>Διάφορες άλλες συσκευές</i>	<b>30.914</b>	
<b>ΝΕΡΟ</b>	ΠΟΥ ΑΝΤΛΗΘΗΚΕ(κ.μ.)	<b>68.509</b>
<b>Β. ΓΙΑ ΠΥΡΑΣΦΑΛΕΙΑ &amp; ΑΛΛΟΥΣ ΚΟΙΝΩΝΙΚΟΥΣ ΣΚΟΠΟΥΣ</b>		
<b>1. ΣΤΗΝ ΞΗΡΑ</b>	<i>Αυτοκίνητα</i>	<b>30.561</b>
	<i>Διανυθέντα χιλιόμετρα</i>	<b>2.994.685</b>
	<i>Άνδρες</i>	<b>64.470</b>
	<i>Ωρες διάθεσης</i>	<b>50102:50</b>
<b>2.ΣΤΗ ΘΑΛΑΣΣΑ</b>	<i>Πλοία</i>	<b>40</b>
	<i>Διανυθέντα μίλια</i>	<b>827</b>
	<i>Άνδρες</i>	<b>433</b>
	<i>Ωρες διάθεσης</i>	<b>722:42</b>
<b>ΝΕΡΟ</b>	ΠΟΥ ΔΙΑΤΕΘΗΚΕ (κ.μ.)	<b>822.312</b>

## Δ2 Έλεγχοι Πυρασφαλείας - Αποτελέσματα

ΝΟΜΟΘΕΣΙΑ ΠΥΡΟΠΡΟΣΤΑΣΙΑΣ	ΕΓΚΡΙΣΕΙΣ ΜΕΛΕΤΩΝ	ΑΥΤΟΨΙΕΣ	ΧΟΡΗΓΗΘΕΝΤΑ ΠΙΣΤΟΠΟΙΗΤΙΚΑ	ΕΞΕΤΑΣΗ ΚΑΤΑΓΓΕΛΙΩΝ	ΜΗΝΥΣΕΙΣ
ΠΥΡ. ΔΙΑΤΑΞΗ 1/78 - 2/79	4	9	30	1	1
ΠΥΡ. ΔΙΑΤΑΞΗ 3/81	5929	3446	8333	113	39
ΠΥΡ. ΔΙΑΤΑΞΗ 6/96	134	74	201	3	0
ΠΥΡ. ΔΙΑΤΑΞΗ 8/97 - 8Γ - 8Β	2954	710	6402	18	4
ΠΥΡ. ΔΙΑΤΑΞΗ 10/02	6	16	17	0	0
Π.Δ. 71/88 (αρθ.5)	211	21	125	15	0
Π.Δ. 71/88 (αρθ.6)	341	276	769	9	4
Π.Δ. 71/88 (αρθ.7)	623	268	867	6	2
Π.Δ. 71/88 (αρθ.8)	458	114	572	2	0
Π.Δ. 71/88 (αρθ.9)	1708	366	2343	27	3
Π.Δ. 71/88 (αρθ.10)	1472	727	2109	32	6
Π.Δ. 71/88 (αρθ.11)	263	138	270	7	0
Π.Δ. 71/88 (αρθ.12α)	63	32	97	0	0
Π.Δ. 71/88 (αρθ.12β)	0	0	0	1	0
Π.Δ. 71/88 (αρθ.13)	26	124	200	7	1
Π.Δ. 71/88 (αρθ.18-19)	532	1030	2074	17	2
Α.Ν. 445/37, Β.Δ. 15/56	8	7	11	0	0
Κ.Υ.Α. 5905/1995 1589/2006	1844	1593	2498	19	5
Π.Δ. 12224/81,Ν.2801/00	472	995	1209	6	4
Π.Δ. 455/1976 118/06	31	36	350	0	0
Π.Δ. 595/1984	74	76	84	0	0
Π.Δ. 465//1970 - 31856/2003	168	72	125	2	2
Κ.Υ.Α. Δ3/14858/1993	40	41	46	4	1
Κ.Υ.Α. 578/1991	13	29	21	0	0
Κ.Υ.Α. 7086/1988--7755/160	2	4	8	0	0
Κ.Υ.Α. 34458/1990	0	0	0	0	0
Κ.Υ.Α. Δ3/26080/1996/16085/2009	950	258	1363	4	1
ΕΓΚΥΚΛΙΟΣ 7600/1960	3206	1395	3752	8	1

## Δ3 Ομιλίες - Εκπαιδεύσεις σε θέματα Πυρασφαλείας & Πολιτικής Άμυνας

ΚΑΤΗΓΟΡΙΕΣ ΕΚΠΑΙΔΕΥΘΕΝΤΩΝ	ΑΡΙΘΜΟΣ ΟΜΙΛΙΩΝ - ΕΚΠ/ΣΕΩΝ	ΑΡΙΘΜΟΣ ΑΤΟΜΩΝ
Μαθητές Δημοτικής Εκπαίδευσης	11	760
Μαθητές Μέσης Εκπαίδευσης	4	150
Μαθητές Σχολών Τουριστικών Επαγγελμάτων	0	0
Προσωπικό Επιχειρήσεων	0	0
Άμαχος Πληθυσμός (Πολιτική Άμυνα)	3	200
Προσωπικό Ενόπλων Δυνάμεων	2	50
<b>ΣΥΝΟΛΟ</b>	<b>20</b>	<b>1.160</b>

**Δ4****Ασφαλισμένες Περιουσίες**

<b>ΣΥΝΟΛΟ ΑΣΦΑΛΙΣΜΕΝΩΝ ΚΙΝΗΤΩΝ &amp; ΑΚΙΝΗΤΩΝ</b>		<b>30</b>
<b>ΑΚΙΝΗΤΕΣ ΠΕΡΙΟΥΣΙΕΣ</b>	<b>ΚΙΝΗΤΕΣ ΠΕΡΙΟΥΣΙΕΣ</b>	
Ποσά ασφάλισης (*)	<b>2.618.587,00</b>	Ποσά ασφάλισης (*)
		<b>2.049.450,00</b>
<b>ΣΥΝΟΛΙΚΟ ΠΟΣΟ ΑΣΦΑΛΙΣΗΣ (*)</b>		<b>4.668.037,00</b>
<i>(*) Τα ποσά σε Ευρώ</i>		

**Δ5****Κινήσεις - Εργασία - Καύσιμα  
των μέσων που διατέθηκαν**

<b>ΜΕΣΑ</b>	<b>ΟΧΗΜΑΤΑ</b>	Αριθμός Δρομολογίων	<b>370.027</b>
		Χιλιόμετρα	<b>14.589.526</b>
		Ώρες εργασίας	<b>192039:57</b>
		Καύσιμα: Βενζίνη (lit)	<b>380.652</b>
		Πετρέλαιο (lit)	<b>3.778.538</b>
	<b>ΠΛΟΙΑ</b>	Αριθμός Δρομολογίων	<b>252</b>
		Μίλια	<b>3.022</b>
		Ώρες εργασίας	<b>54</b>
		Καύσιμα: Βενζίνη (lit)	<b>26</b>
		Πετρέλαιο (lit)	<b>73.748</b>
<b>ΜΗΧΑΝΗΜΑΤΑ</b>	<b>ΔΙΑΦΟΡΕΣ ΜΗΧΑΝΗΜΑΤΑ</b>	Αριθμός Μηχανημάτων	<b>0</b>
		Ώρες εργασίας	<b>0:00</b>
<b>ΣΥΣΚΕΥΕΣ</b>	<b>ΔΙΑΦΟΡΕΣ ΣΥΣΚΕΥΕΣ</b>	Αριθμός συσκευών	<b>18.180</b>
		Ώρες εργασίας	<b>12507:58</b>
	<b>ΑΝΑΠΝΕΥΣΤΙΚΕΣ ΣΥΣΚΕΥΕΣ</b>	Αριθμός συσκευών	<b>3.825</b>
		Ώρες εργασίας	<b>1307:00</b>

# ΜΕΡΟΣ Ε'

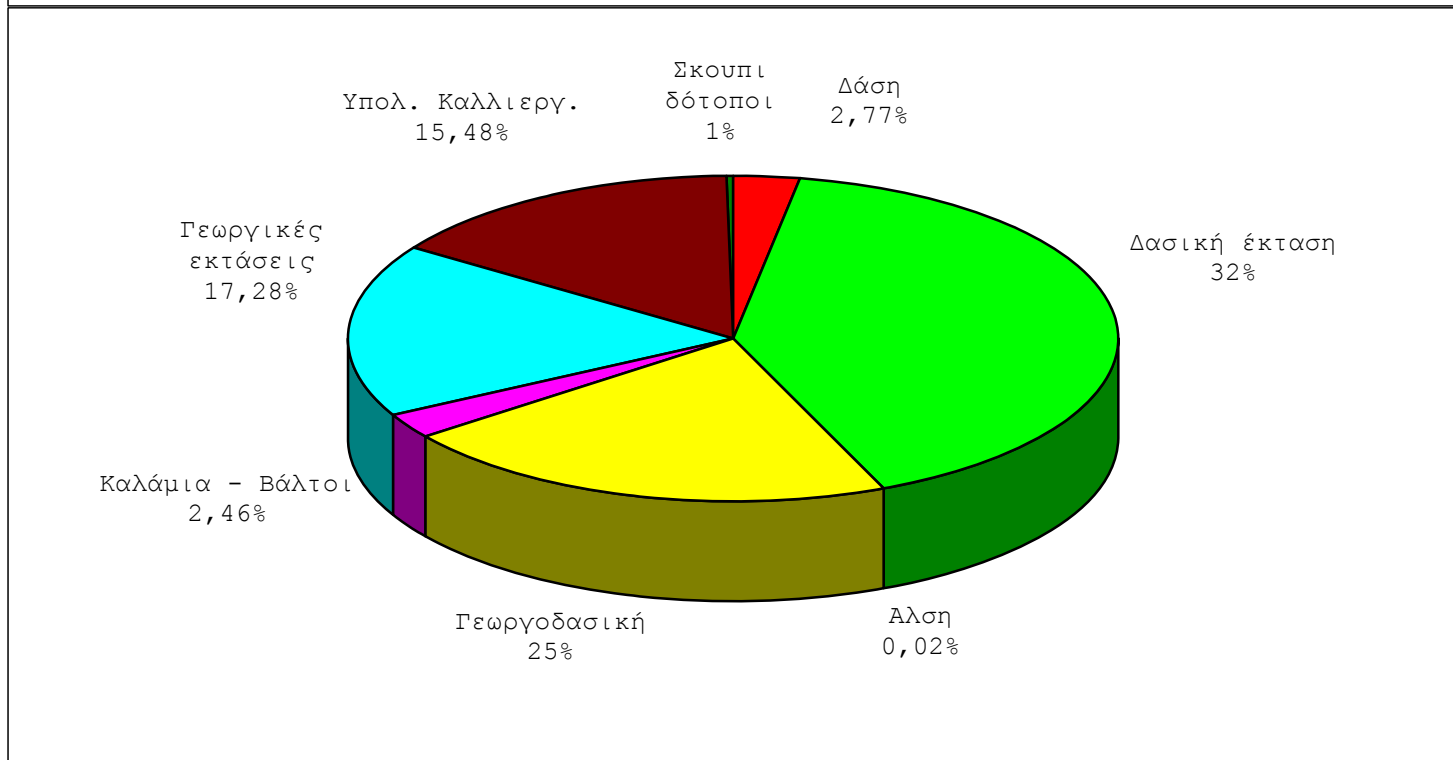
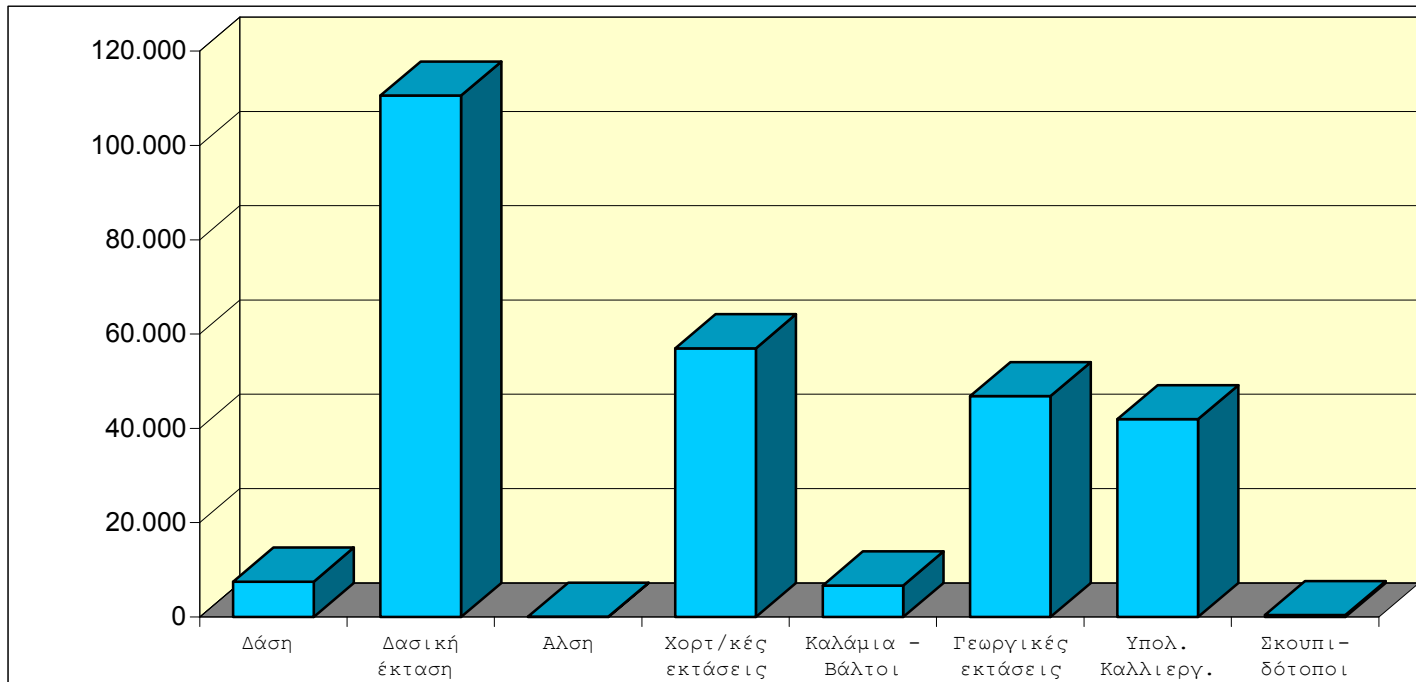
## ΑΓΡΟΤΙΚΕΣ - ΔΑΣΙΚΕΣ ΠΥΡΚΑΓΙΕΣ ΕΤΟΥΣ 2013

<i>10.196</i>	Αγροτικές - Δασικές Πυρκαγιές
<i>28</i>	Κατά μέσο όρο ημερησίως
<i>270.919</i>	Σύνολο Ζημιών (Σε στρέμματα)



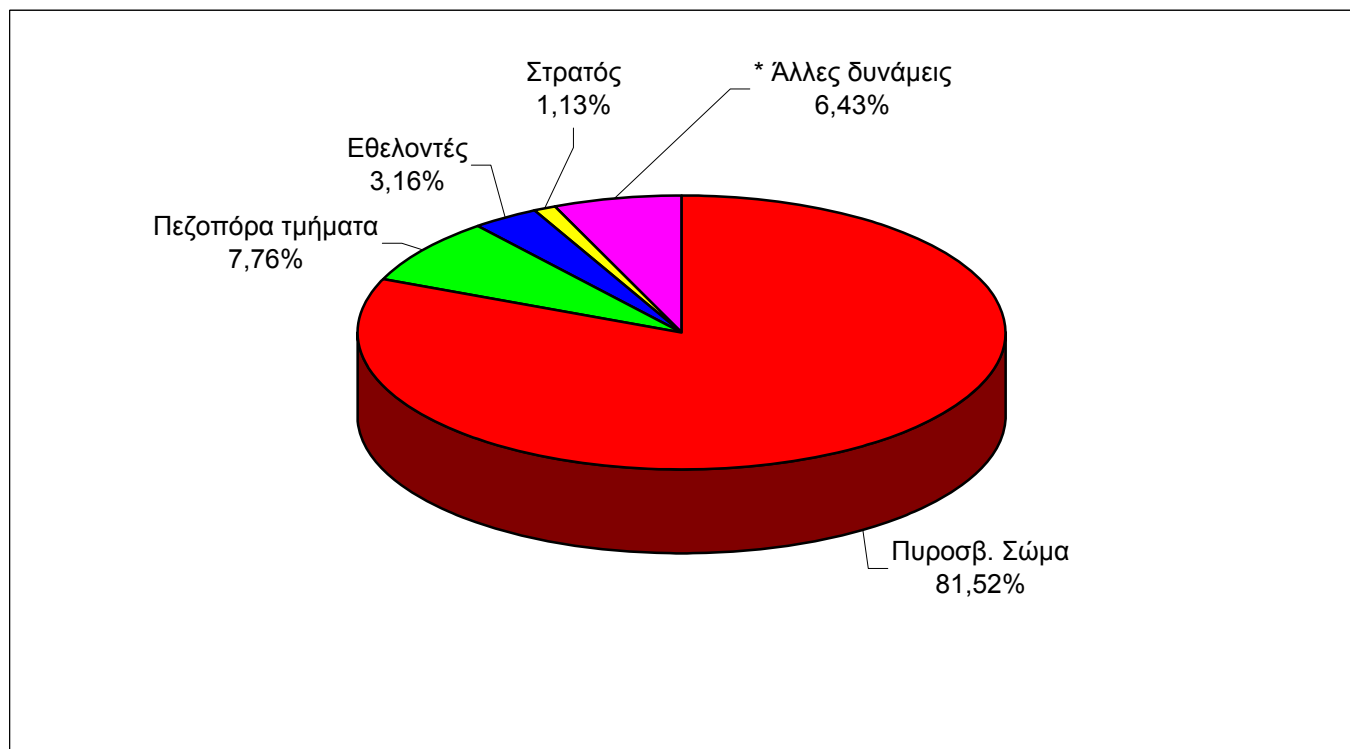
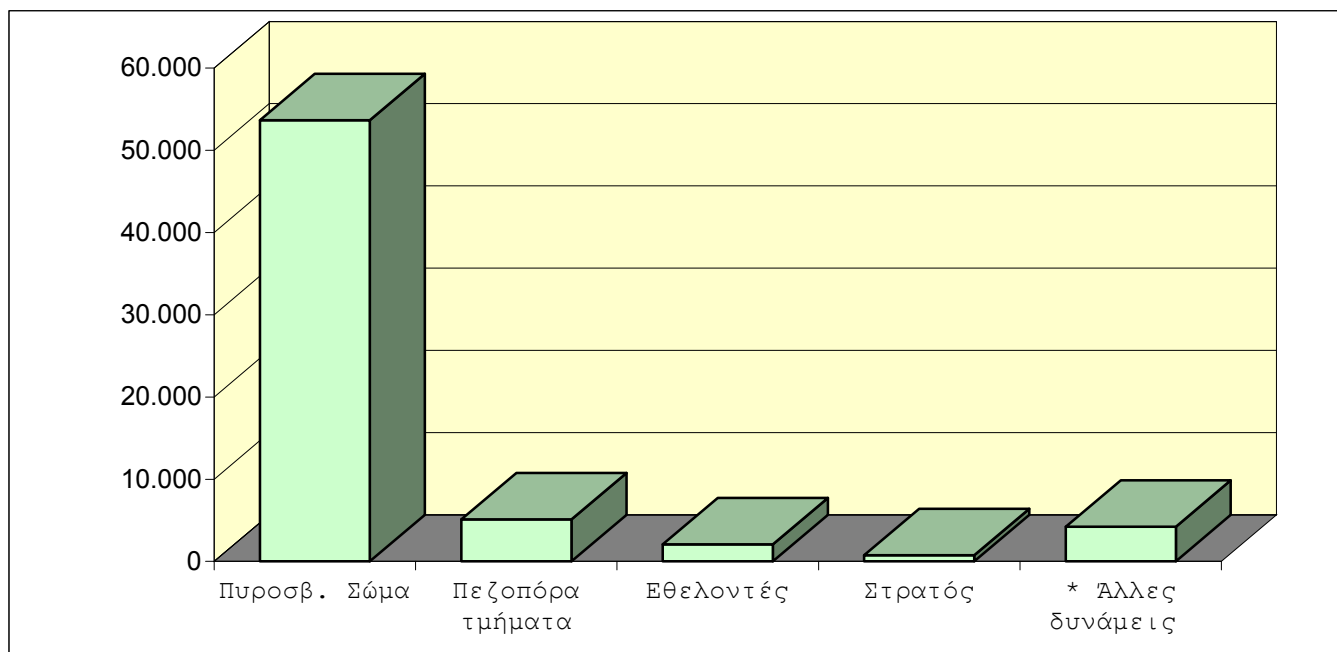
# Ε1 Ζημιές έτους 2013 (σε στρέμματα)

ΚΑΤΑΝΟΜΗ ΖΗΜΙΩΝ	Δάση	Δασική έκταση	Αλση	Χορτ/κές εκτάσεις	Καλάμια - Βάλτοι	Γεωργικές εκτάσεις	Υπολ. Καλλιεργ.	Σκουπι-δότοποι	Σύνολο Στρεμμάτων
Σύνολο Ζημιών	7.501	110.588	45	56.971	6.672	46.814	41.942	386	<b>270.919</b>
Ποσοστό επί συνόλου ζημιών	2,77%	40,82%	0,02%	21,03%	2,46%	17,28%	15,48%	0,14%	100,00%



## Ε2 Προσωπικό που χρησιμοποιήθηκε έτους 2013

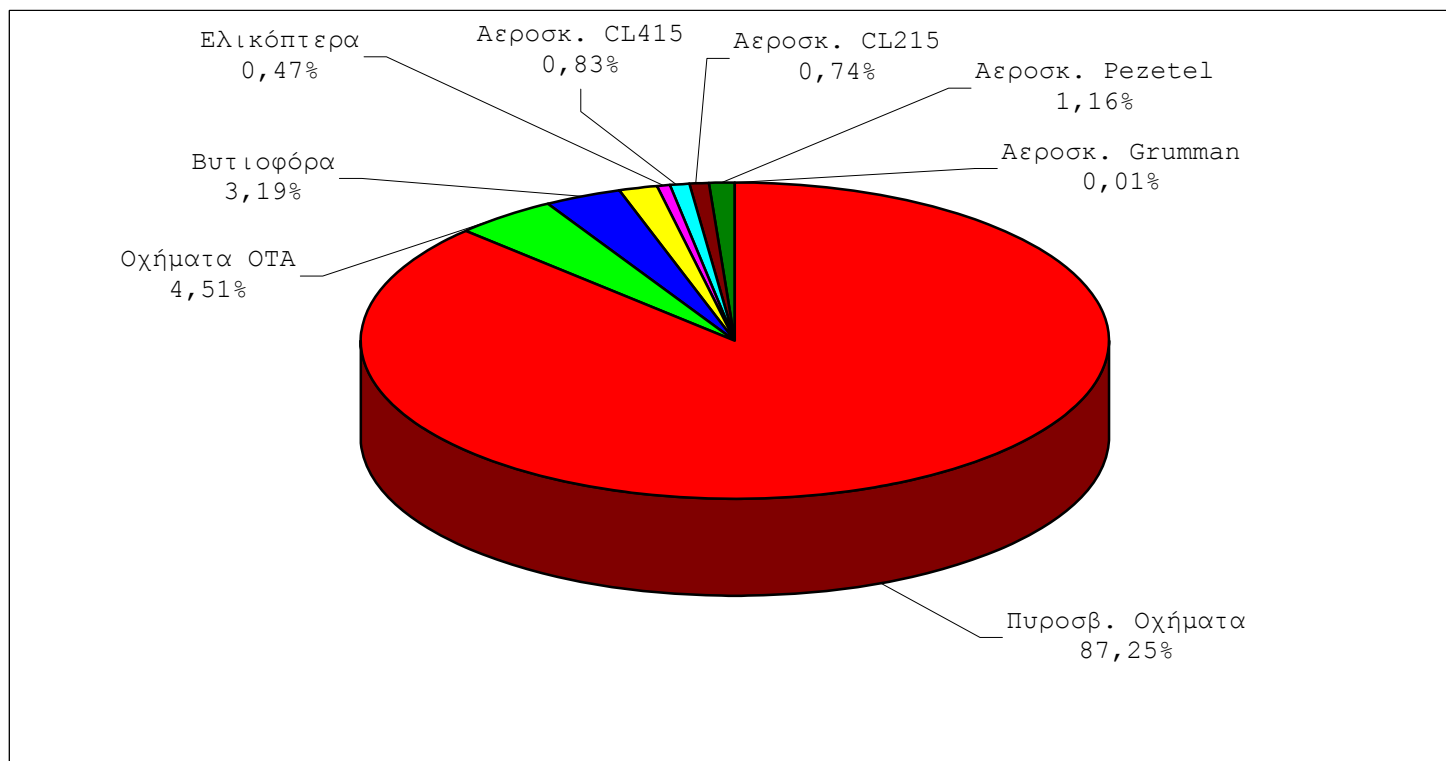
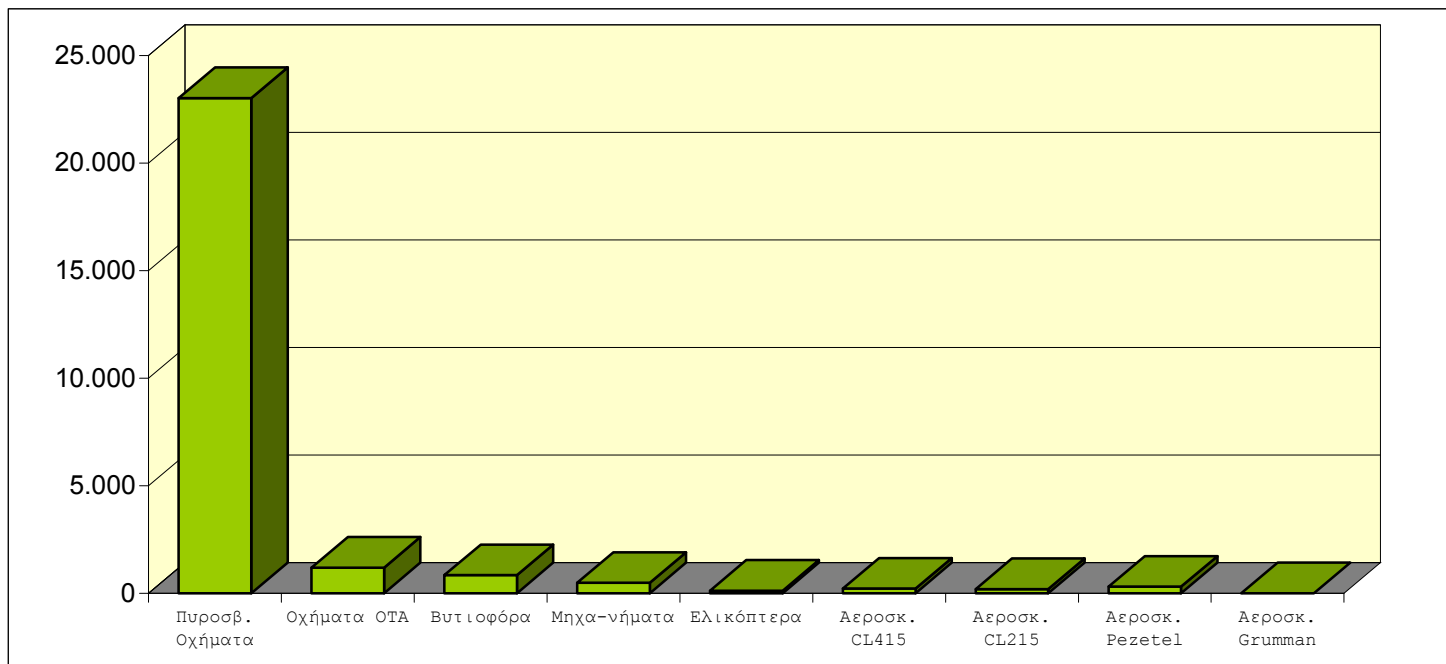
<b>ΚΑΤΑΝΟΜΗ ΠΡΟΣΩΠΙΚΟΥ</b>	<i>Πυροσβ. Σώμα</i>	<i>Πεζοπόρα τμήματα</i>	<i>Εθελοντές</i>	<i>Στρατός</i>	<i>* Άλλες δυνάμεις</i>	<i>Σύνολο Προσωπικού</i>
<b>Σύνολο Προσωπικού</b>	53.642	5.106	2.079	743	4.229	<b>65.799</b>
<b>Ποσοστό επί συνόλου</b>	81,52%	7,76%	3,16%	1,13%	6,43%	100,00%



\* Προσωπικό Δημ. Υπηρεσιών, Προσωπικό ΟΤΑ, Μέλη Συλλόγων, Ιδιώτες

## Ε3 Μέσα που χρησιμοποιήθηκαν έτους 2013

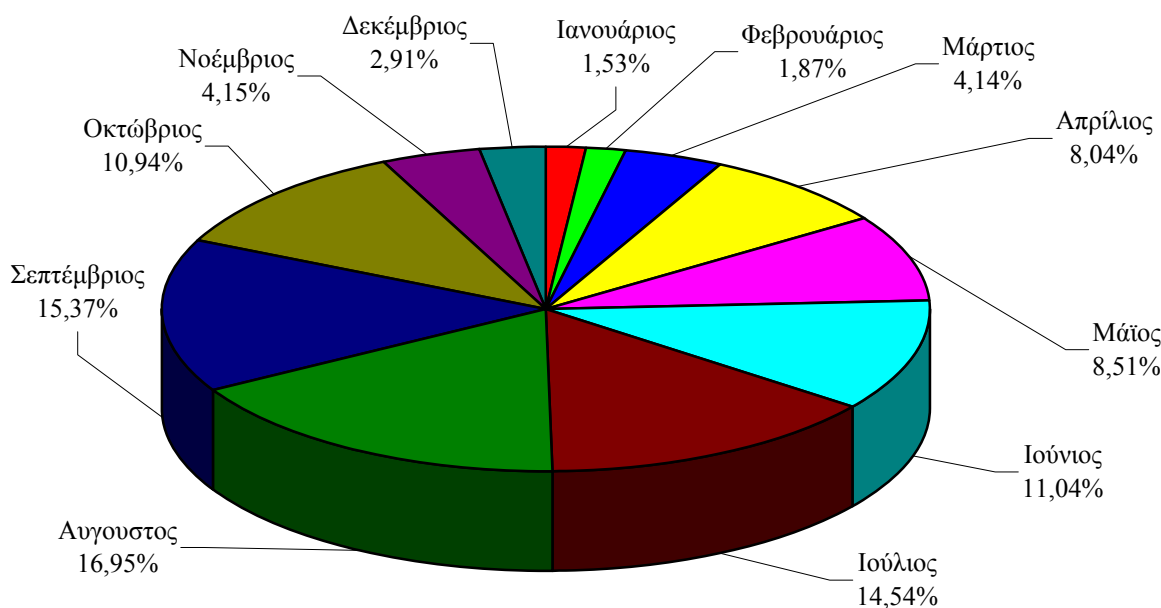
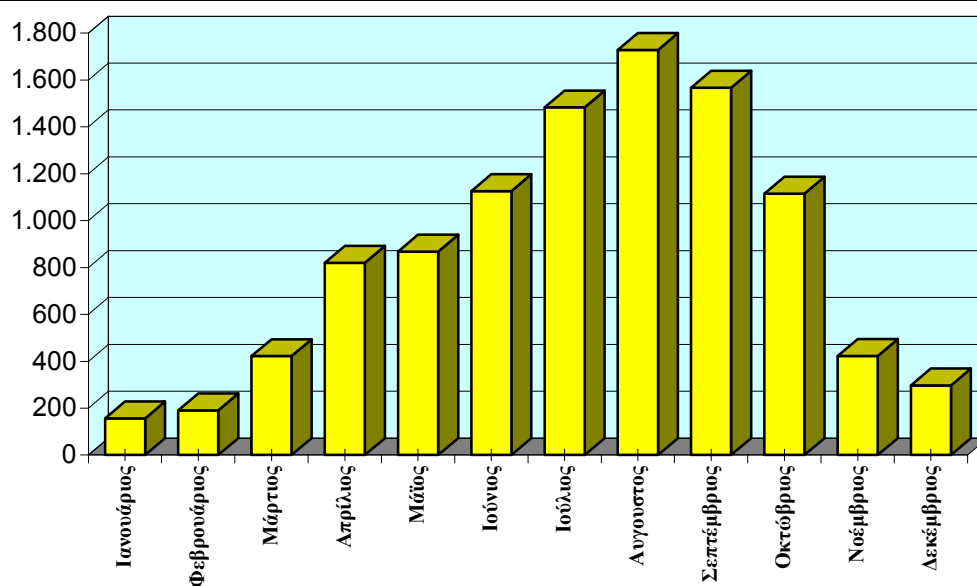
<b>ΚΑΤΑΝΟΜΗ ΜΕΣΩΝ</b>	<i>Πυροσβ. Οχήματα</i>	<i>Οχήματα ΟΤΑ</i>	<i>Βυτιοφόρα</i>	<i>Μηχα-νήματα</i>	<i>Ελικόπ-τερα</i>	<i>Αεροσκ. CL415</i>	<i>Αεροσκ. CL215</i>	<i>Αεροσκ. Pezetel</i>	<i>Αεροσκ. Grumman</i>	<b>Σύνολο Μέσων</b>
<b>Σύνολο Μέσων</b>	23.022	1.191	841	487	125	218	194	306	2	<b>26.386</b>
<b>Ποσοστό επί συνόλου</b>	87,25%	4,51%	3,19%	1,85%	0,47%	0,83%	0,74%	1,16%	0,01%	<b>100,00%</b>



# Ε4

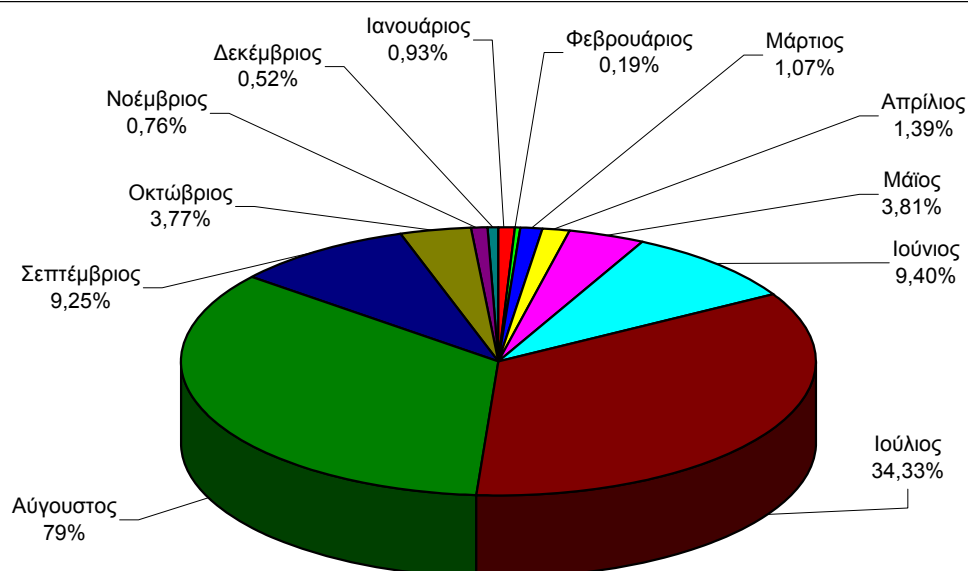
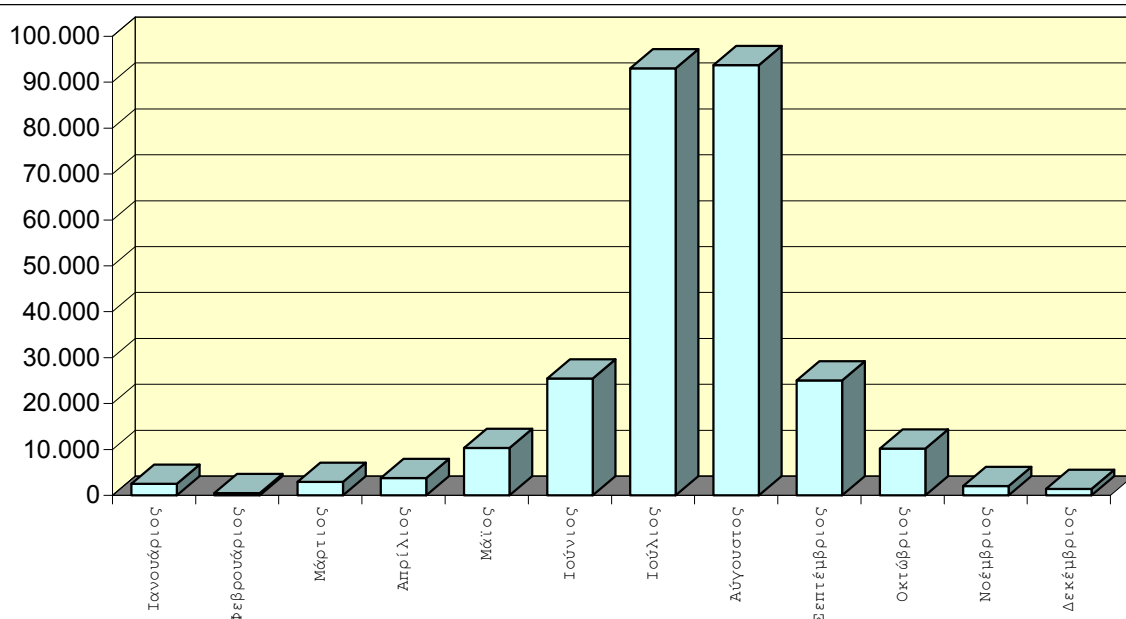
## Πυρκαγιές κατά Μήνα έτους 2013

<i>ΜΗΝΕΣ</i>	<i>Αριθμός Πυρκαγιών</i>	<i>Ποσοστό Πυρκαγιών</i>
Ιανουάριος	156	1,53%
Φεβρουάριος	191	1,87%
Μάρτιος	422	4,14%
Απρίλιος	820	8,04%
Μάιος	868	8,51%
Ιούνιος	1.126	11,04%
Ιούλιος	1.483	14,54%
Αυγουστος	1.728	16,95%
Σεπτέμβριος	1.567	15,37%
Οκτώβριος	1.115	10,94%
Νοέμβριος	423	4,15%
Δεκέμβριος	297	2,91%
<b>ΣΥΝΟΛΟ</b>	<b>10.196</b>	<b>100,00%</b>



# Ε5 Ζημιές κατά Μήνα έτους 2013 (σε στρέμματα)

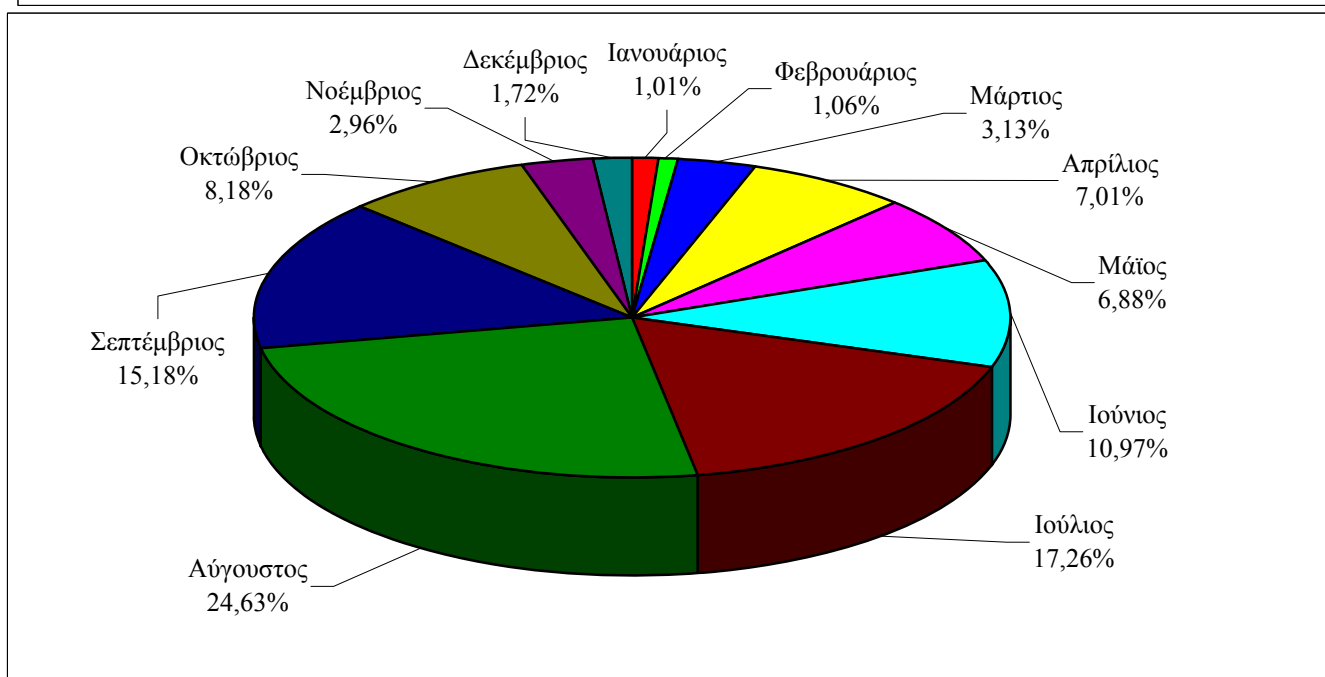
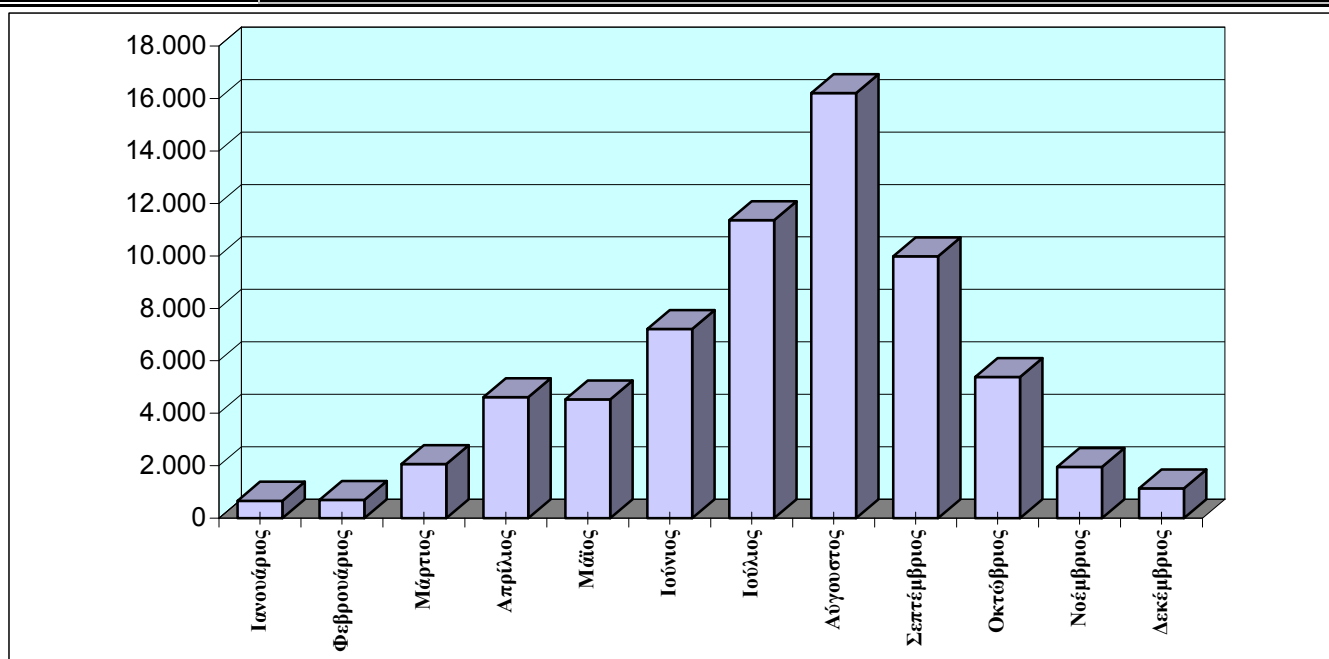
ΜΗΝΕΣ	Δάση	Δασική έκταση	Αίση	Χορτο/κές εκτάσεις	Καλάμια - Βάλτοι	Γεωργικές εκτάσεις	Υπολ. Καλλιεργ.	Σκουπι-δότοποι	Σύνολο Στρεμμάτων	Ποσοστό
Ιανουάριος	57	1.515	0	72	180	680	20	1	2.525	0,93%
Φεβρουάριος	4	151	0	113	106	78	58	6	515	0,19%
Μάρτιος	226	1.216	0	618	116	602	38	94	2.911	1,07%
Απρίλιος	205	1.818	18	779	286	624	25	5	3.761	1,39%
Μάιος	64	4.543	2	3.023	346	2.106	221	24	10.328	3,81%
Ιούνιος	150	10.086	4	3.859	471	5.252	5.617	25	25.464	9,40%
Ιούλιος	1.786	42.860	0	24.808	1.376	12.376	9.745	43	92.994	34,33%
Αύγουστος	3.649	40.524	7	14.673	1.439	21.301	12.074	32	93.699	34,59%
Σεπτέμβριος	1.077	5.211	10	4.963	1.728	2.154	9.807	111	25.060	9,25%
Οκτώβριος	202	1.454	4	3.057	408	1.087	3.961	34	10.208	3,77%
Νοέμβριος	60	458	0	648	126	504	245	7	2.049	0,76%
Δεκέμβριος	22	752	0	359	90	50	131	3	1.407	0,52%
<b>ΣΥΝΟΛΟ</b>	<b>7.501</b>	<b>110.588</b>	<b>45</b>	<b>56.971</b>	<b>6.672</b>	<b>46.814</b>	<b>41.942</b>	<b>386</b>	<b>270.919</b>	<b>100,00%</b>



# Ε6

## Προσωπικό κατά Μήνα έτους 2013

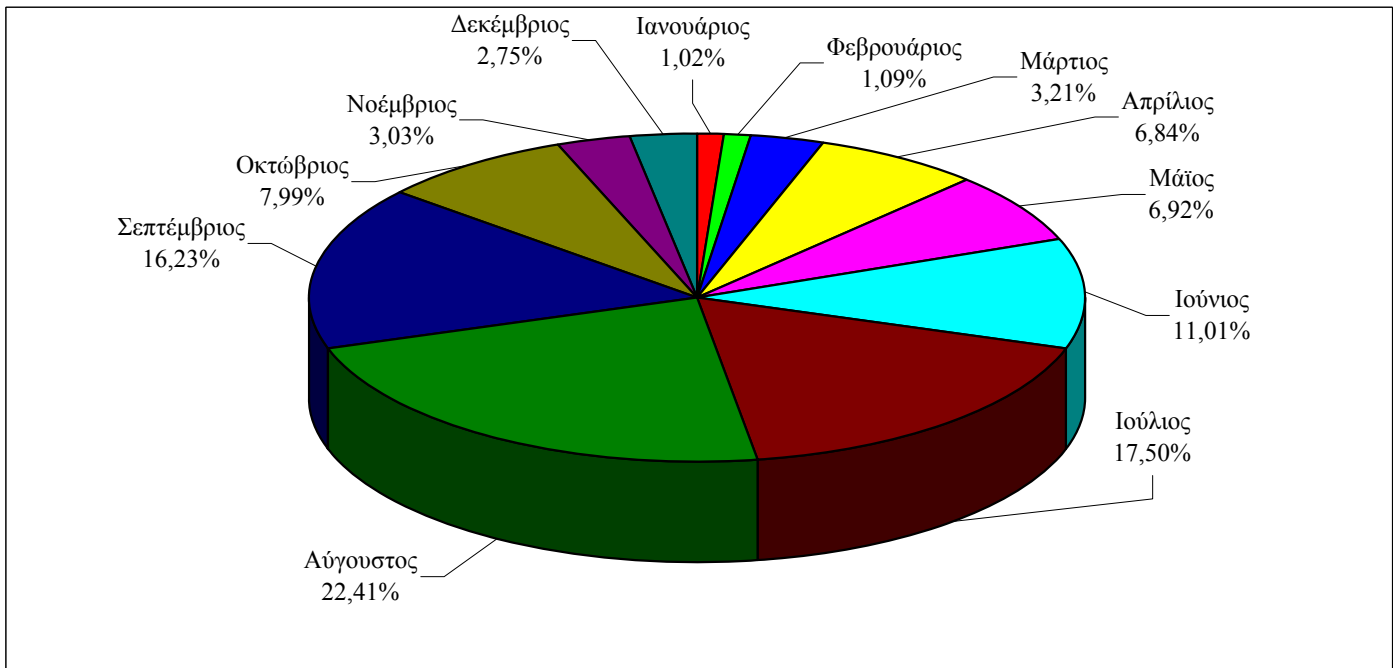
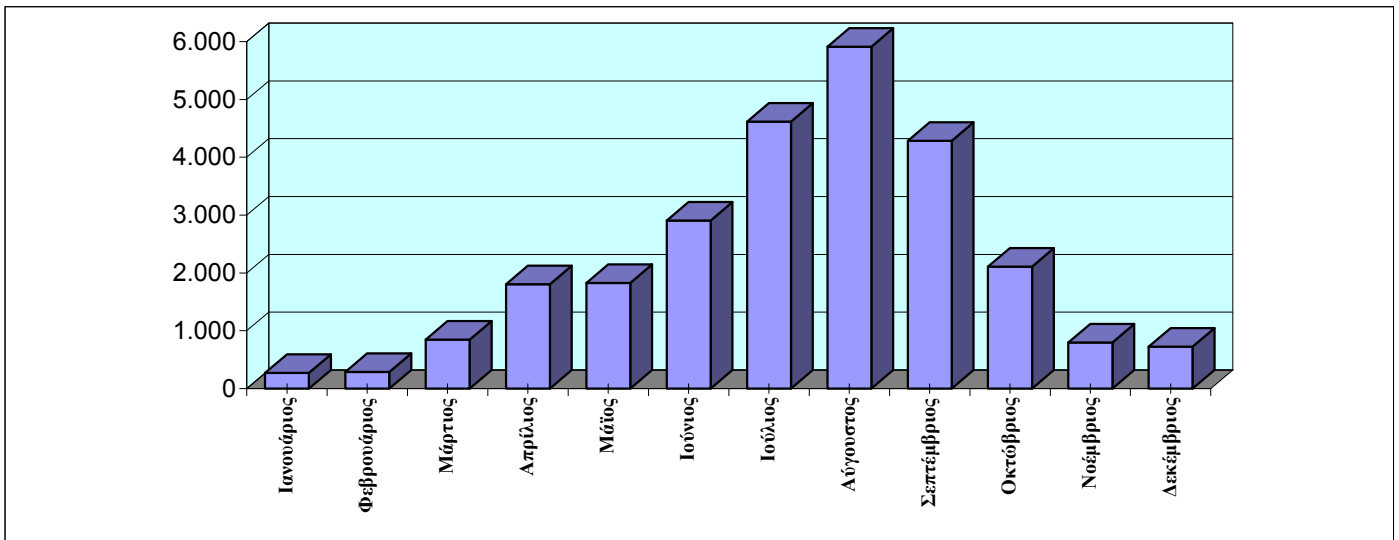
ΜΗΝΕΣ	Ποροσβ. Σώμα	Πεζοπόρα τμήματα	Εθελοντές	Στρατός	Άλλες Δυνάμεις	Σύνολο Προσωπικού	Ποσοστό
Ιανουάριος	640	0	6	0	18	664	1,01%
Φεβρουάριος	678	0	8	2	12	700	1,06%
Μάρτιος	1.893	7	44	6	112	2.062	3,13%
Απρίλιος	4.230	79	103	13	190	4.615	7,01%
Μάιος	3.814	132	91	73	419	4.529	6,88%
Ιούνιος	5.849	499	407	10	451	7.216	10,97%
Ιούλιος	8.707	986	474	245	948	11.360	17,26%
Αύγουστος	11.968	2.012	628	286	1.310	16.204	24,63%
Σεπτέμβριος	8.281	1.016	163	40	485	9.985	15,18%
Οκτώβριος	4.671	343	101	58	209	5.382	8,18%
Νοέμβριος	1.833	31	37	0	48	1.949	2,96%
Δεκέμβριος	1.078	1	17	10	27	1.133	1,72%
<b>ΣΥΝΟΛΟ</b>	<b>53.642</b>	<b>5.106</b>	<b>2.079</b>	<b>743</b>	<b>4.229</b>	<b>65.799</b>	<b>100,00%</b>



# E7

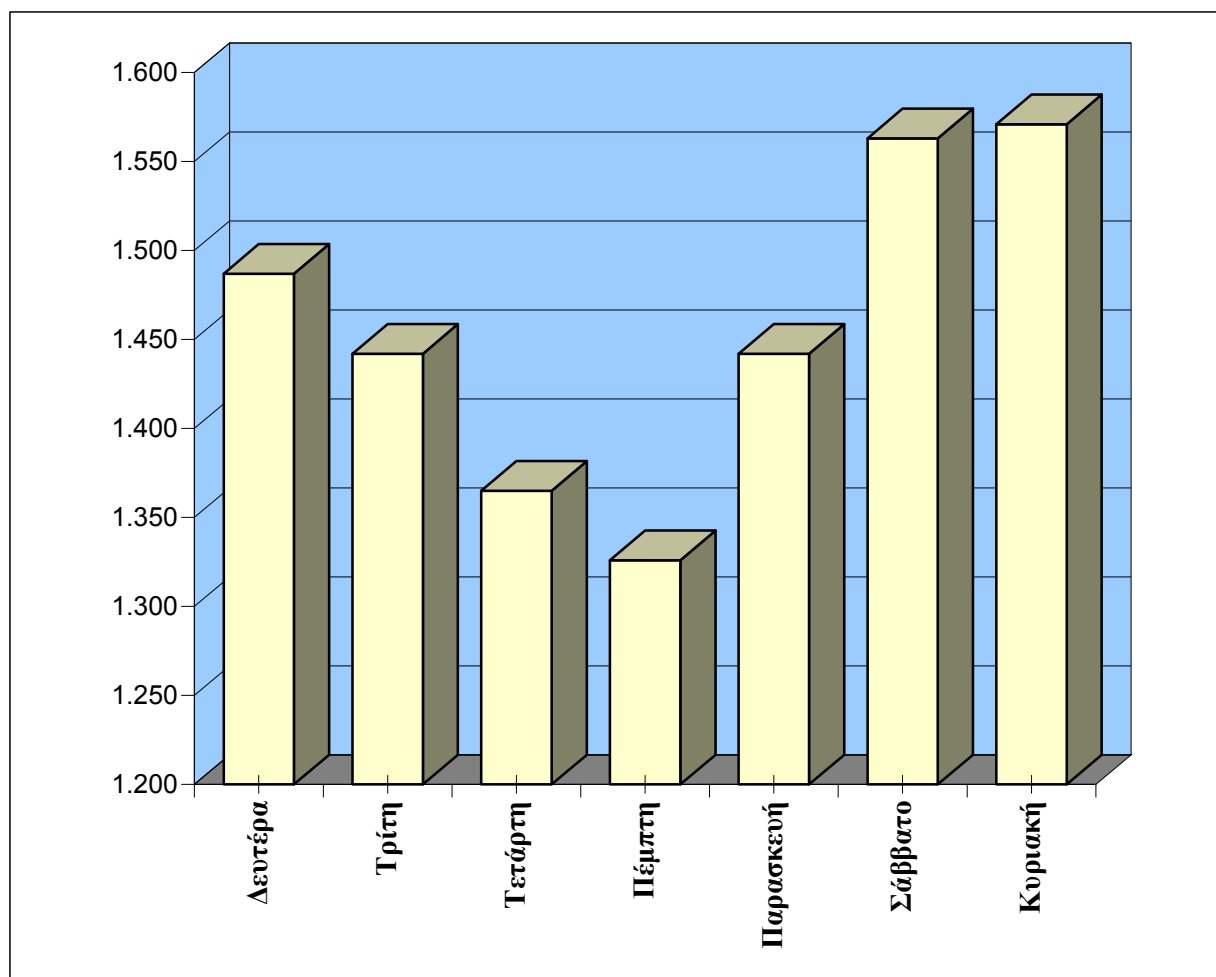
## Μέσα κατά Μήνα έτους 2013

ΜΗΝΕΣ	Πυροσβ. Οχήματα	Οχήματα ΟΤΑ	Βυτιο φόρα	Μηχανήματα	Ελικόπτερα	Αεροσκ. CL415	Αεροσκ. CL215	Αεροσκ. Pezotel	Αεροσκ. Grumman	Σύνολο Μέσων	Ποσοστό
Ιανουάριος	265	3	0	1	0	0	0	0	0	269	1,02%
Φεβρουάριος	282	1	4	1	0	0	0	0	0	288	1,09%
Μάρτιος	800	17	16	15	0	0	0	0	0	848	3,21%
Απρίλιος	1.720	44	20	11	3	6	0	0	0	1.804	6,84%
Μάϊος	1.655	60	50	45	2	10	4	0	0	1.826	6,92%
Ιούνιος	2.539	134	113	59	11	11	9	28	2	2.906	11,01%
Ιούλιος	3.803	319	196	114	32	39	49	65	0	4.617	17,50%
Αύγουστος	4.687	401	290	125	63	109	92	146	0	5.913	22,41%
Σεπτέμβριος	3.823	146	109	70	13	31	30	60	0	4.282	16,23%
Οκτώβριος	1.981	33	35	33	1	10	8	7	0	2.108	7,99%
Νοέμβριος	769	17	4	7	0	2	0	0	0	799	3,03%
Δεκέμβριος	698	16	4	6	0	0	2	0	0	726	2,75%
<b>ΣΥΝΟΛΟ</b>	<b>23.022</b>	<b>1.191</b>	<b>841</b>	<b>487</b>	<b>125</b>	<b>218</b>	<b>194</b>	<b>306</b>	<b>2</b>	<b>26.386</b>	<b>100,00%</b>



## Ε8 Δασικές Πυρκαγιές ανά Ημέρα έτους 2013

<i><b>ΗΜΕΡΕΣ</b></i>	<i>Αριθμός Συμβάντων</i>	<i>Ποσοστό Συμβάντων</i>
<b>Δευτέρα</b>	1.487	14,58%
<b>Τρίτη</b>	1.442	14,14%
<b>Τετάρτη</b>	1.365	13,39%
<b>Πέμπτη</b>	1.326	13,01%
<b>Παρασκευή</b>	1.442	14,14%
<b>Σάββατο</b>	1.563	15,33%
<b>Κυριακή</b>	1.571	15,41%
<b>ΣΥΝΟΛΟ</b>	<b>10.196</b>	<b>100,00%</b>

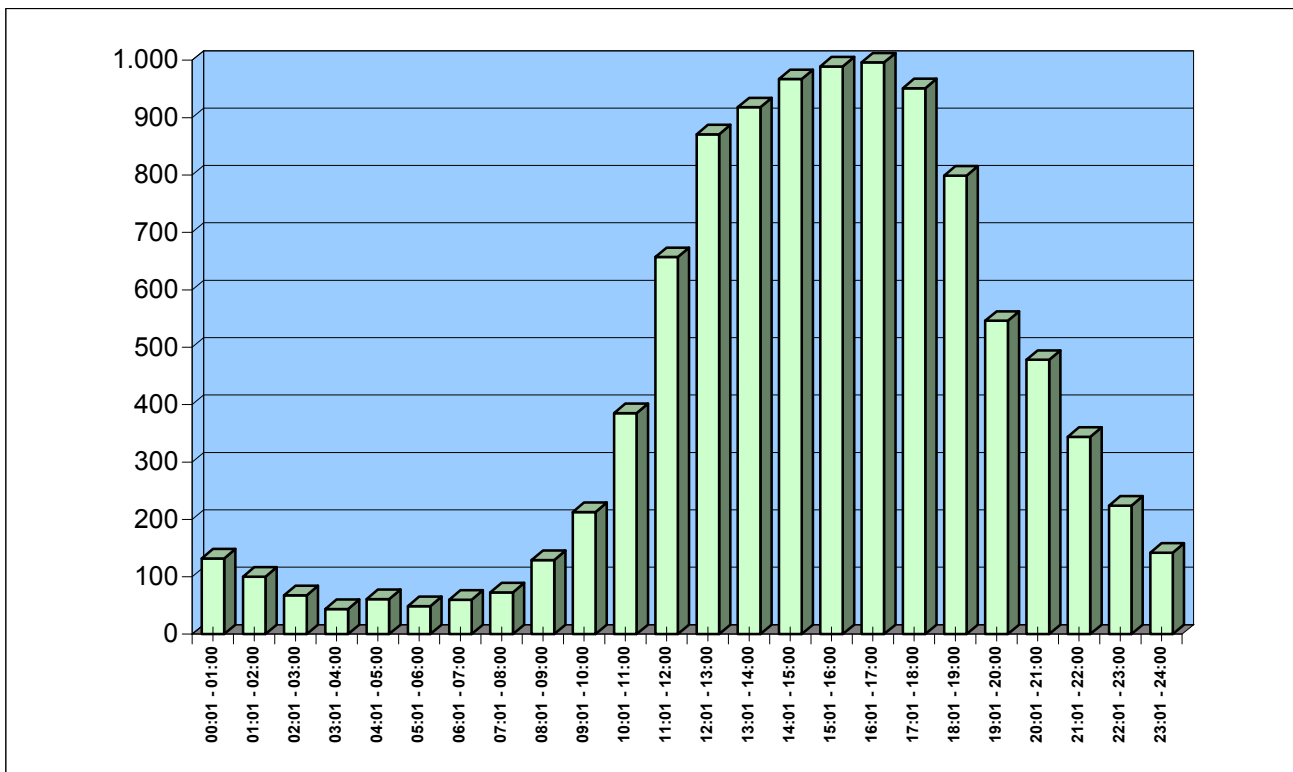




# Ε9

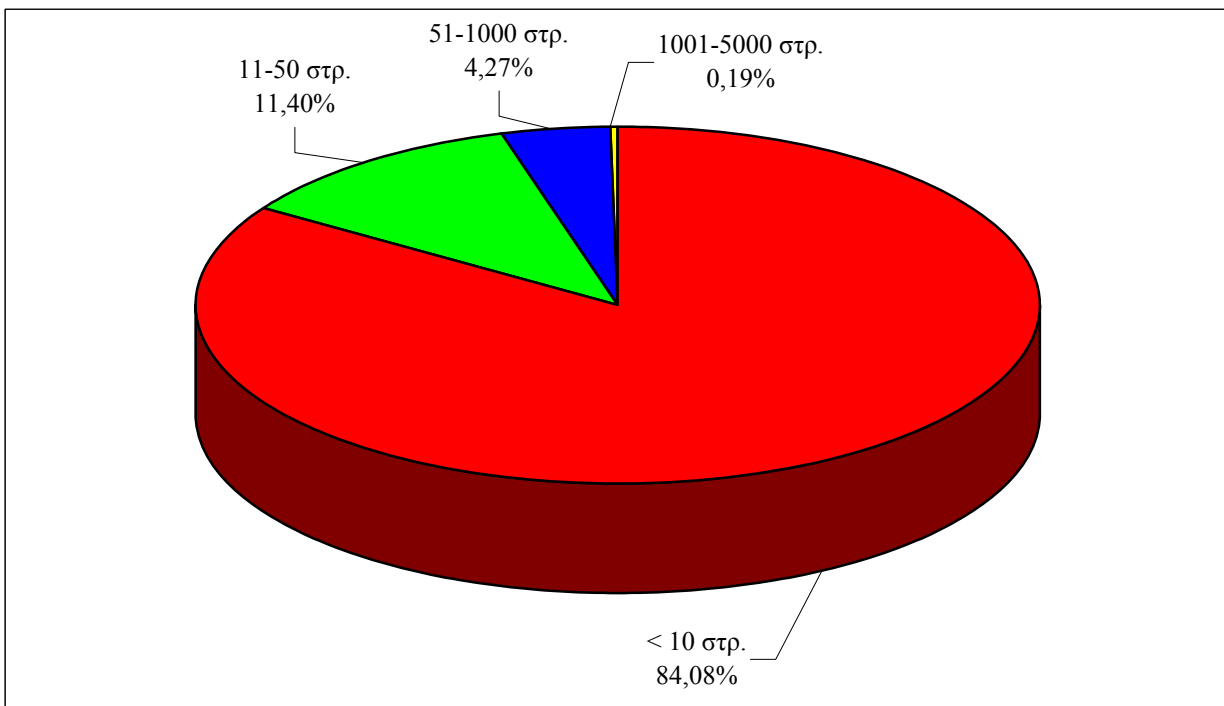
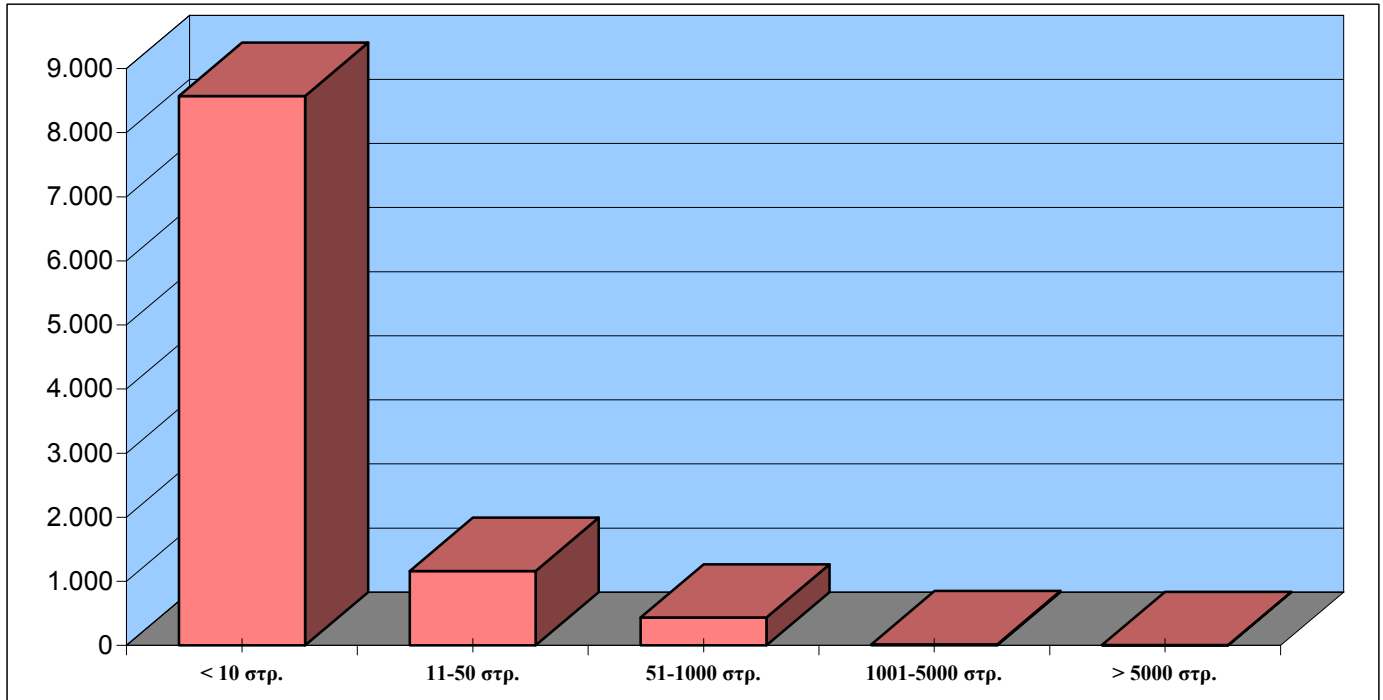
## Δασικές πυρκαγιές ανά Ώρα έτους 2013

<i>Ω Ρ Ε Σ</i>	<i>Αριθμός Συμβάντων</i>	<i>Ποσοστό Συμβάντων</i>
00:01 - 01:00	132	1,29%
01:01 - 02:00	100	0,98%
02:01 - 03:00	68	0,67%
03:01 - 04:00	44	0,43%
04:01 - 05:00	61	0,60%
05:01 - 06:00	49	0,48%
06:01 - 07:00	60	0,59%
07:01 - 08:00	73	0,72%
08:01 - 09:00	129	1,27%
09:01 - 10:00	213	2,09%
10:01 - 11:00	385	3,78%
11:01 - 12:00	657	6,44%
12:01 - 13:00	871	8,54%
13:01 - 14:00	918	9,00%
14:01 - 15:00	967	9,48%
15:01 - 16:00	989	9,70%
16:01 - 17:00	996	9,77%
17:01 - 18:00	951	9,33%
18:01 - 19:00	799	7,84%
19:01 - 20:00	546	5,36%
20:01 - 21:00	478	4,69%
21:01 - 22:00	344	3,37%
22:01 - 23:00	224	2,20%
23:01 - 24:00	142	1,39%
<b>ΣΥΝΟΛΟ</b>	<b>10.196</b>	<b>100,00%</b>



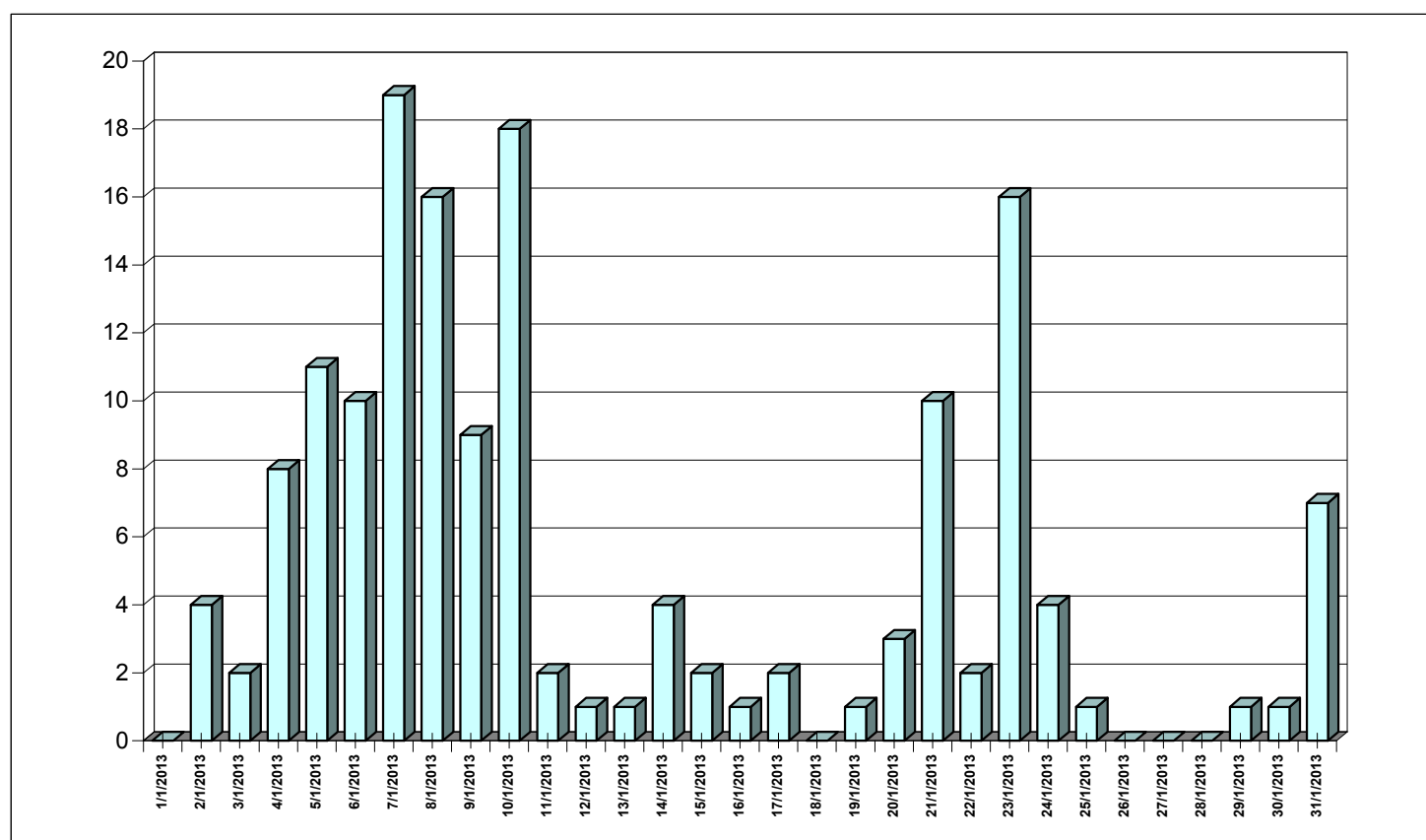
# Ε10 Πυρκαγιές κατά έκταση ζημιών έτους 2013

Έκταση Ζημιών	Αριθμός Πυρκαγιών	Ποσοστό Πυρκαγιών
< 10 στρ.	8.573	84,08%
11-50 στρ.	1.162	11,40%
51-1000 στρ.	435	4,27%
1001-5000 στρ.	19	0,19%
> 5000 στρ.	7	0,07%
<b>ΣΥΝΟΛΟ</b>	<b>10.196</b>	<b>100,00%</b>



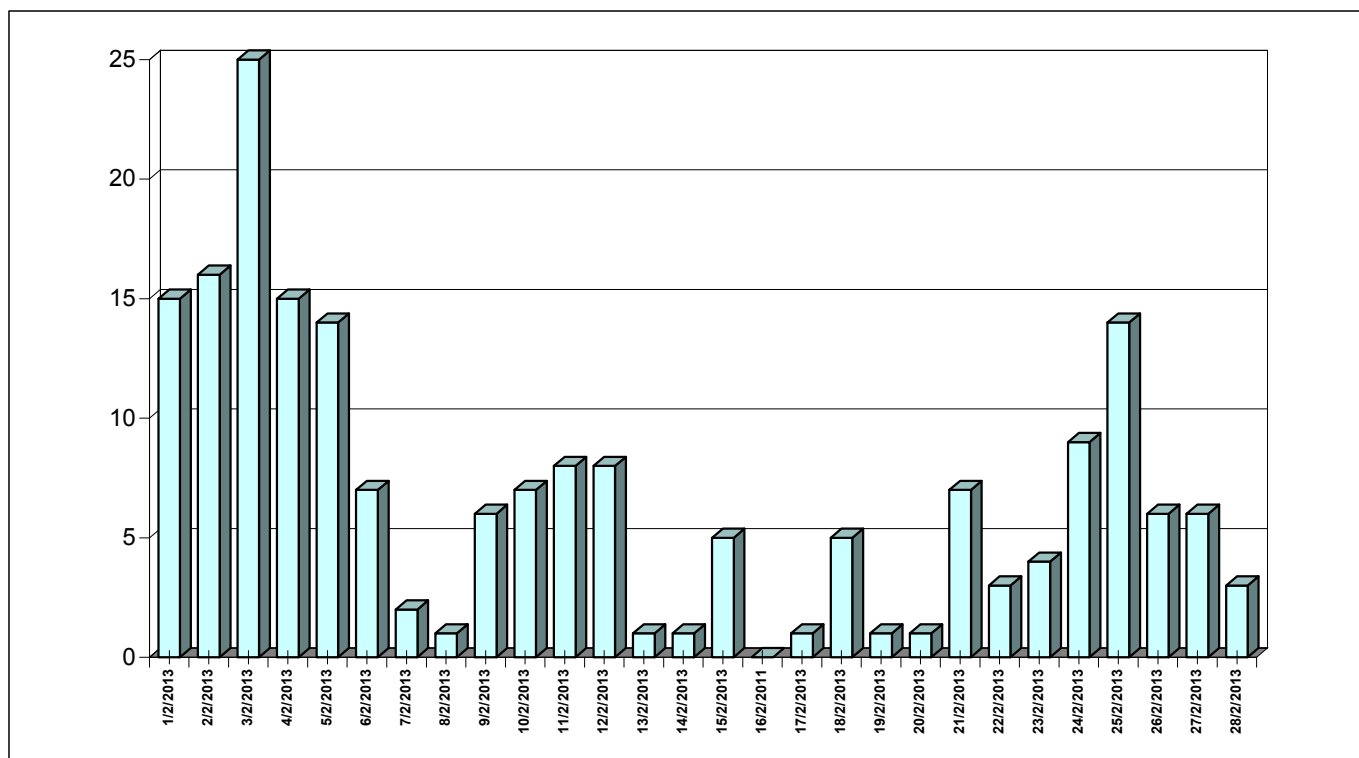
# E11-α Ζημιές & Αριθμός Πυρκαγιών κατά το μήνα Ιανουάριο έτους 2013

Ημερ/γία	Δάση	Δασική έκταση	Αλση	Χορτ/κές εκτάσεις	Καλάμια - Βάλτοι	Γεωργικές εκτάσεις	Υπολ. Καλλιεργ.	Σκουπι-δότοποι	Αριθμός πυρκαγιών	Ποσοστό
1/1/2013	0	0	0	0	0	0	0	0	0	0,00%
2/1/2013	0	0	0	0	1	1	0	0	4	2,56%
3/1/2013	0	0	0	0	0	0	0	0	2	1,28%
4/1/2013	0	0	0	4	0	0	0	0	8	5,13%
5/1/2013	0	14	0	0	1	0	2	0	11	7,05%
6/1/2013	30	0	0	1	9	0	10	0	10	6,41%
7/1/2013	0	1.050	0	10	113	22	0	0	19	12,18%
8/1/2013	4	7	0	0	3	1	1	0	16	10,26%
9/1/2013	3	0	0	0	3	4	0	0	9	5,77%
10/1/2013	0	0	0	8	5	16	1	0	18	11,54%
11/1/2013	0	0	0	0	0	0	3	0	2	1,28%
12/1/2013	0	2	0	0	0	0	0	0	1	0,64%
13/1/2013	0	0	0	0	0	0	0	0	1	0,64%
14/1/2013	0	2	0	0	0	0	0	0	4	2,56%
15/1/2013	0	0	0	0	0	1	0	0	2	1,28%
16/1/2013	0	0	0	0	0	0	0	0	1	0,64%
17/1/2013	0	0	0	0	0	0	0	0	2	1,28%
18/1/2013	0	2	0	0	0	0	0	0	0	0,00%
19/1/2013	0	0	0	0	1	0	0	0	1	0,64%
20/1/2013	0	1	0	25	0	1	0	0	3	1,92%
21/1/2013	0	24	0	6	1	5	0	0	10	6,41%
22/1/2013	0	6	0	0	0	0	0	0	2	1,28%
23/1/2013	10	4	0	2	41	6	2	0	16	10,26%
24/1/2013	0	6	0	1	0	0	0	0	4	2,56%
25/1/2013	0	0	0	0	1	0	0	0	1	0,64%
26/1/2013	0	0	0	0	0	0	0	0	0	0,00%
27/1/2013	0	0	0	0	0	0	0	0	0	0,00%
28/1/2013	0	0	0	0	0	9	0	0	0	0,00%
29/1/2013	0	400	0	0	0	600	0	0	1	0,64%
30/1/2013	0	0	0	0	0	13	0	0	1	0,64%
31/1/2013	10	0	0	15	2	9	0	0	7	4,49%
<b>ΣΥΝΟΛΟ</b>	<b>57</b>	<b>1.517</b>	<b>0</b>	<b>72</b>	<b>180</b>	<b>689</b>	<b>21</b>	<b>1</b>	<b>156</b>	<b>100,00%</b>



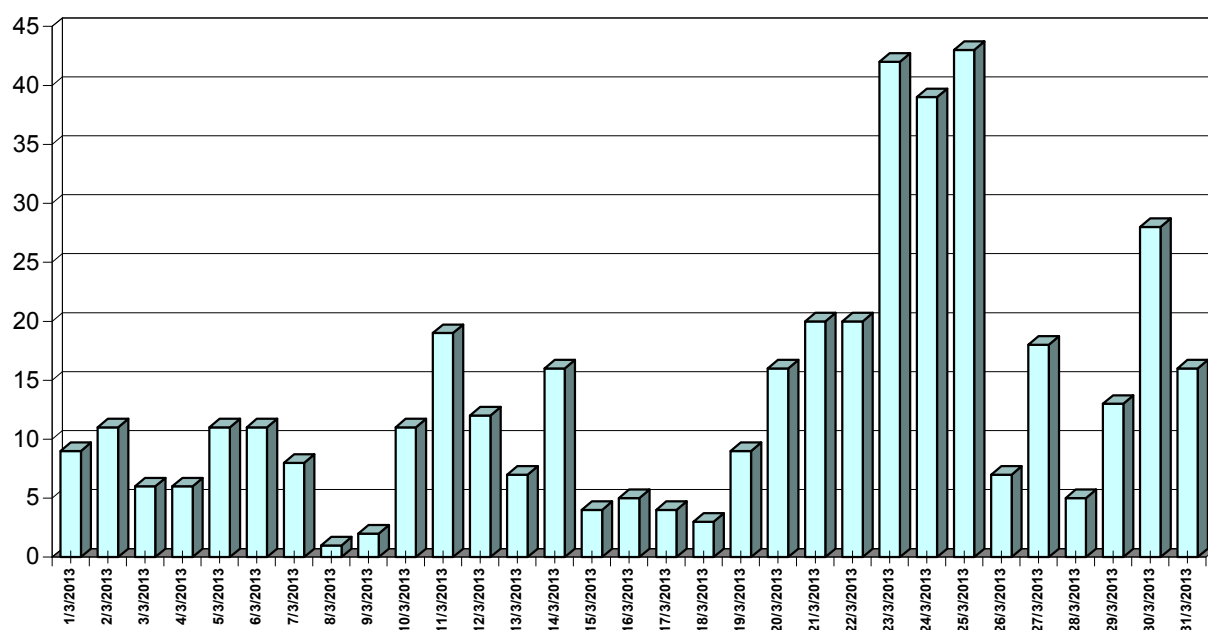
# E11-β Ζημιές & Αριθμός Πυρκαγιών κατά το μήνα Φεβρουάριο έτους 2013

Ημερ/νία	Δάση	Δασική έκταση	Αλση	Χορτ/κές εκτάσεις	Καλάμια - Βάλτοι	Γεωργικές εκτάσεις	Υπολ. Καλλιεργ.	Σκουπι-δότοποι	Αριθμός πυρκαγιών	Ποσοστό
1/2/2013	0	0	0	8	2	1	1	0	15	7,85%
2/2/2013	0	12	0	7	2	7	0	0	16	8,38%
3/2/2013	0	31	0	26	10	1	3	0	25	13,09%
4/2/2013	2	1	0	1	3	3	1	0	15	7,85%
5/2/2013	0	4	0	23	0	3	0	0	14	7,33%
6/2/2013	0	17	0	0	50	40	0	0	7	3,66%
7/2/2013	0	0	0	0	0	0	0	0	2	1,05%
8/2/2013	0	1	0	1	0	0	0	0	1	0,52%
9/2/2013	0	0	0	2	0	1	0	1	6	3,14%
10/2/2013	0	0	0	5	17	1	0	0	7	3,66%
11/2/2013	0	3	0	0	3	0	0	0	8	4,19%
12/2/2013	0	7	0	12	0	2	0	0	8	4,19%
13/2/2013	0	0	0	0	0	0	0	0	1	0,52%
14/2/2013	0	0	0	0	0	0	0	0	1	0,52%
15/2/2013	0	0	0	1	0	2	0	0	5	2,62%
16/2/2011	0	0	0	0	0	0	0	0	0	0,00%
17/2/2013	0	0	0	0	2	0	0	0	1	0,52%
18/2/2013	0	1	0	5	1	0	0	0	5	2,62%
19/2/2013	0	0	0	0	0	0	0	0	1	0,52%
20/2/2013	0	0	0	0	0	0	0	0	1	0,52%
21/2/2013	0	3	0	4	0	0	0	0	7	3,66%
22/2/2013	1	0	0	0	1	1	0	0	3	1,57%
23/2/2013	0	0	0	0	11	0	50	0	4	2,09%
24/2/2013	0	4	0	1	2	1	2	0	9	4,71%
25/2/2013	0	7	0	1	2	4	0	0	14	7,33%
26/2/2013	0	9	0	2	1	10	1	0	6	3,14%
27/2/2013	0	50	0	15	0	1	0	0	6	3,14%
28/2/2013	0	0	0	0	1	0	1	5	3	1,57%
<b>ΣΥΝΟΛΟ</b>	<b>4</b>	<b>151</b>	<b>0</b>	<b>113</b>	<b>106</b>	<b>78</b>	<b>58</b>	<b>6</b>	<b>191</b>	<b>100,00%</b>

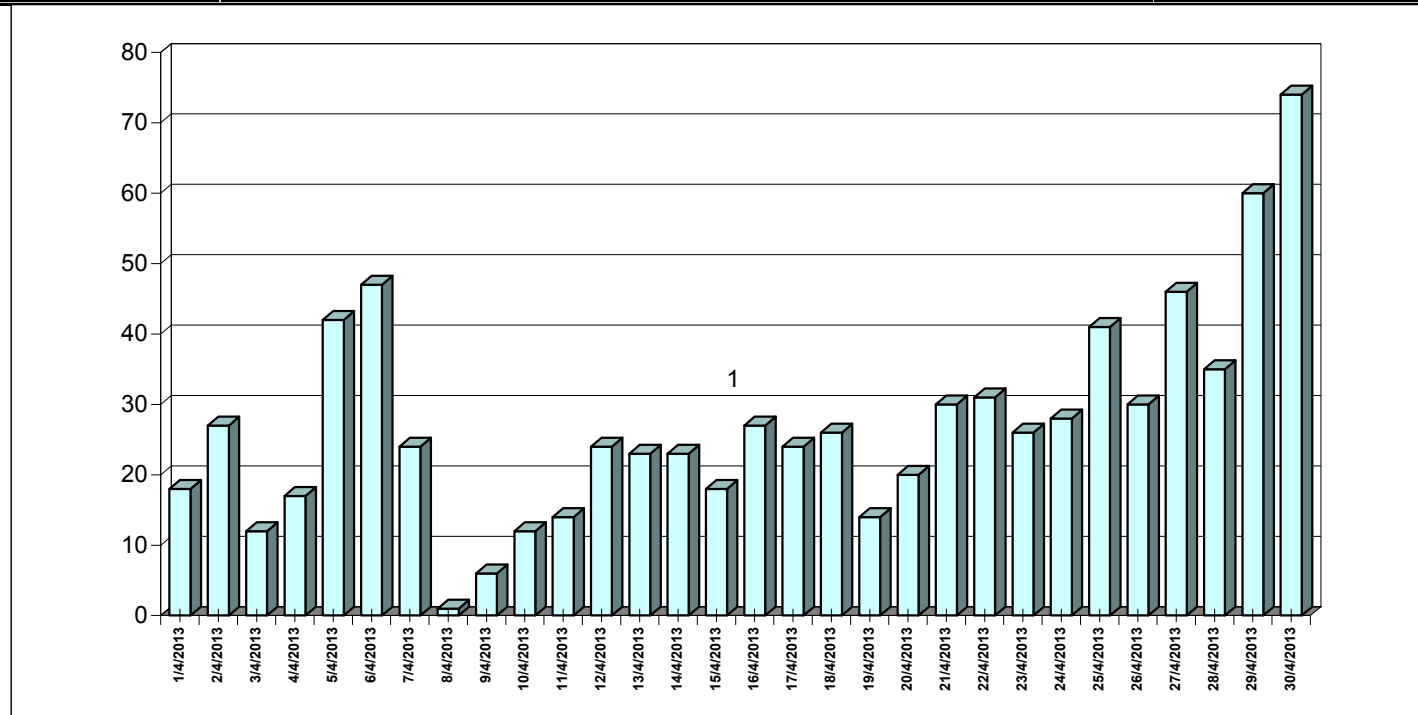


# E11-γ Ζημιές & Αριθμός Πυρκαγιών κατά το μήνα Μάρτιο έτους 2013

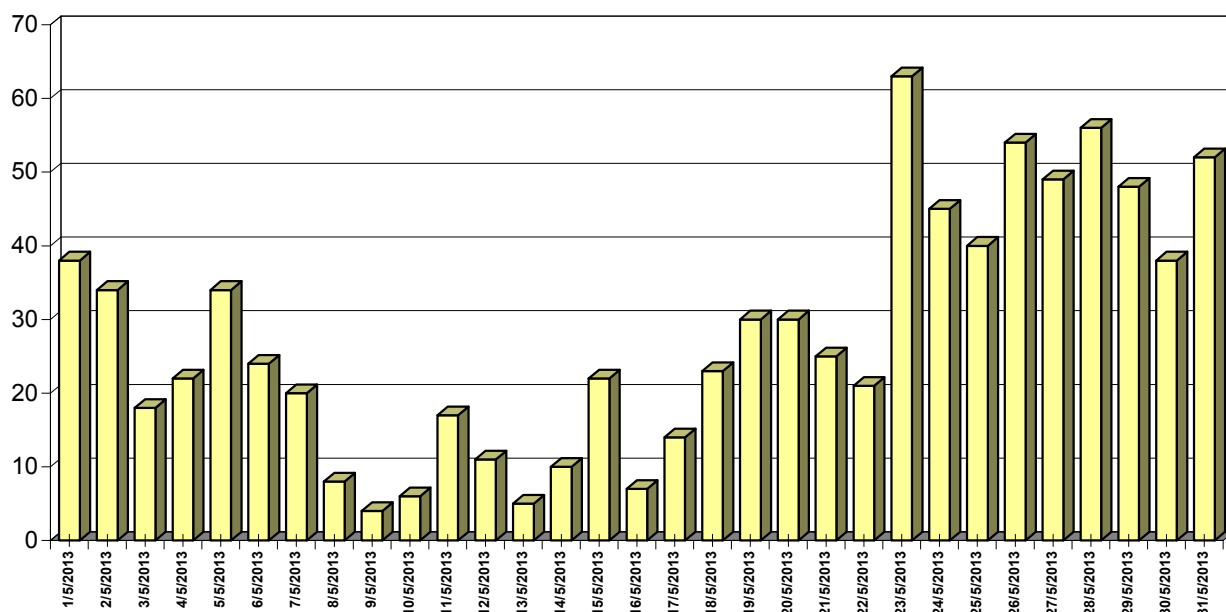
Ημερ/νία	Δάση	Δασική έκταση	Άλση	Χορτ/κές εκτάσεις	Καλάμια - Βάλτοι	Γεωργικές εκτάσεις	Υπολ. Καλλιεργ.	Σκουπι-δότοποι	Αριθμός πυρκαγιών	Ποσοστό
1/3/2013	0	2	0	1	1	1	0	0	9	2,13%
2/3/2013	1	1	0	6	0	1	0	0	11	2,61%
3/3/2013	0	8	0	0	0	0	1	0	6	1,42%
4/3/2013	0	2	0	0	1	1	0	0	6	1,42%
5/3/2013	1	6	0	5	1	0	0	0	11	2,61%
6/3/2013	0	1	0	1	4	2	1	0	11	2,61%
7/3/2013	0	1	0	24	0	3	0	0	8	1,90%
8/3/2013	0	0	0	0	0	0	0	0	1	0,24%
9/3/2013	0	0	0	0	0	0	2	0	2	0,47%
10/3/2013	0	8	0	3	1	0	2	0	11	2,61%
11/3/2013	2	5	0	53	16	9	0	0	19	4,50%
12/3/2013	0	5	0	1	0	3	0	3	12	2,84%
13/3/2013	0	43	0	0	2	3	0	0	7	1,66%
14/3/2013	10	448	0	252	4	271	1	0	16	3,79%
15/3/2013	0	0	0	1	0	0	0	0	4	0,95%
16/3/2013	0	0	0	0	0	0	0	0	5	1,18%
17/3/2013	0	0	0	1	1	0	0	1	4	0,95%
18/3/2013	0	0	0	1	0	0	2	0	3	0,71%
19/3/2013	0	1	0	7	1	4	0	0	9	2,13%
20/3/2013	0	42	0	0	3	22	0	0	16	3,79%
21/3/2013	0	63	0	11	3	131	0	0	20	4,74%
22/3/2013	30	51	0	1	11	1	0	0	20	4,74%
23/3/2013	5	56	0	17	9	21	20	1	42	9,95%
24/3/2013	79	111	0	7	7	16	0	0	39	9,24%
25/3/2013	2	87	0	7	2	38	3	0	43	10,19%
26/3/2013	0	2	0	10	6	4	0	0	7	1,66%
27/3/2013	1	184	0	11	2	59	1	0	18	4,27%
28/3/2013	0	0	0	0	4	3	0	0	5	1,18%
29/3/2013	80	1	0	1	22	1	0	0	13	3,08%
30/3/2013	11	82	0	195	12	5	2	90	28	6,64%
31/3/2013	5	7	0	1	4	3	1	0	16	3,79%
<b>ΣΥΝΟΛΟ</b>	<b>226</b>	<b>1.216</b>	<b>0</b>	<b>618</b>	<b>116</b>	<b>602</b>	<b>38</b>	<b>94</b>	<b>422</b>	<b>100,00%</b>



Ημερ/νία	Δάση	Δασική έκταση	Αίση	Χορτ/κές εκτάσεις	Καλάμια - Βάλτοι	Γεωργικές εκτάσεις	Υπολ. Καλλιεργ.	Σκουπι-δότοποι	Αριθμός πυρκαγιών	Ποσοστό
1/4/2013	0	377	0	10	1	2	0	0	18	2,20%
2/4/2013	44	438	0	106	54	43	0	0	27	3,29%
3/4/2013	0	26	0	1	1	0	0	0	12	1,46%
4/4/2013	7	11	0	4	4	1	1	0	17	2,07%
5/4/2013	36	344	15	303	12	120	0	0	42	5,12%
6/4/2013	2	43	0	44	17	68	4	1	47	5,73%
7/4/2013	19	44	3	16	6	10	2	0	24	2,93%
8/4/2013	0	0	0	0	0	0	0	0	1	0,12%
9/4/2013	0	6	0	4	1	1	0	0	6	0,73%
10/4/2013	0	4	0	8	5	2	0	0	12	1,46%
11/4/2013	4	37	0	23	1	3	0	0	14	1,71%
12/4/2013	0	3	0	30	2	5	2	0	24	2,93%
13/4/2013	2	36	0	2	7	7	0	0	23	2,80%
14/4/2013	0	7	0	1	1	6	0	0	23	2,80%
15/4/2013	0	19	0	9	0	2	0	0	18	2,20%
16/4/2013	0	51	0	1	44	13	0	0	27	3,29%
17/4/2013	10	34	0	3	2	4	0	1	24	2,93%
18/4/2013	1	18	0	11	3	33	0	0	26	3,17%
19/4/2013	0	21	0	13	2	5	0	0	14	1,71%
20/4/2013	2	7	0	5	1	21	0	0	20	2,44%
21/4/2013	2	18	0	16	35	11	1	0	30	3,66%
22/4/2013	0	15	0	6	8	7	1	0	31	3,78%
23/4/2013	0	31	0	2	9	17	1	1	26	3,17%
24/4/2013	0	15	0	11	2	10	2	0	28	3,41%
25/4/2013	28	14	0	10	31	45	1	0	41	5,00%
26/4/2013	1	5	0	13	6	16	2	0	30	3,66%
27/4/2013	2	44	0	10	15	34	0	1	46	5,61%
28/4/2013	0	42	0	64	4	20	4	0	35	4,27%
29/4/2013	4	45	0	16	13	56	1	0	60	7,32%
30/4/2013	42	65	0	40	2	65	3	0	74	9,02%
<b>ΣΥΝΟΛΟ</b>	<b>205</b>	<b>1.818</b>	<b>18</b>	<b>779</b>	<b>286</b>	<b>624</b>	<b>25</b>	<b>5</b>	<b>820</b>	<b>100,00%</b>

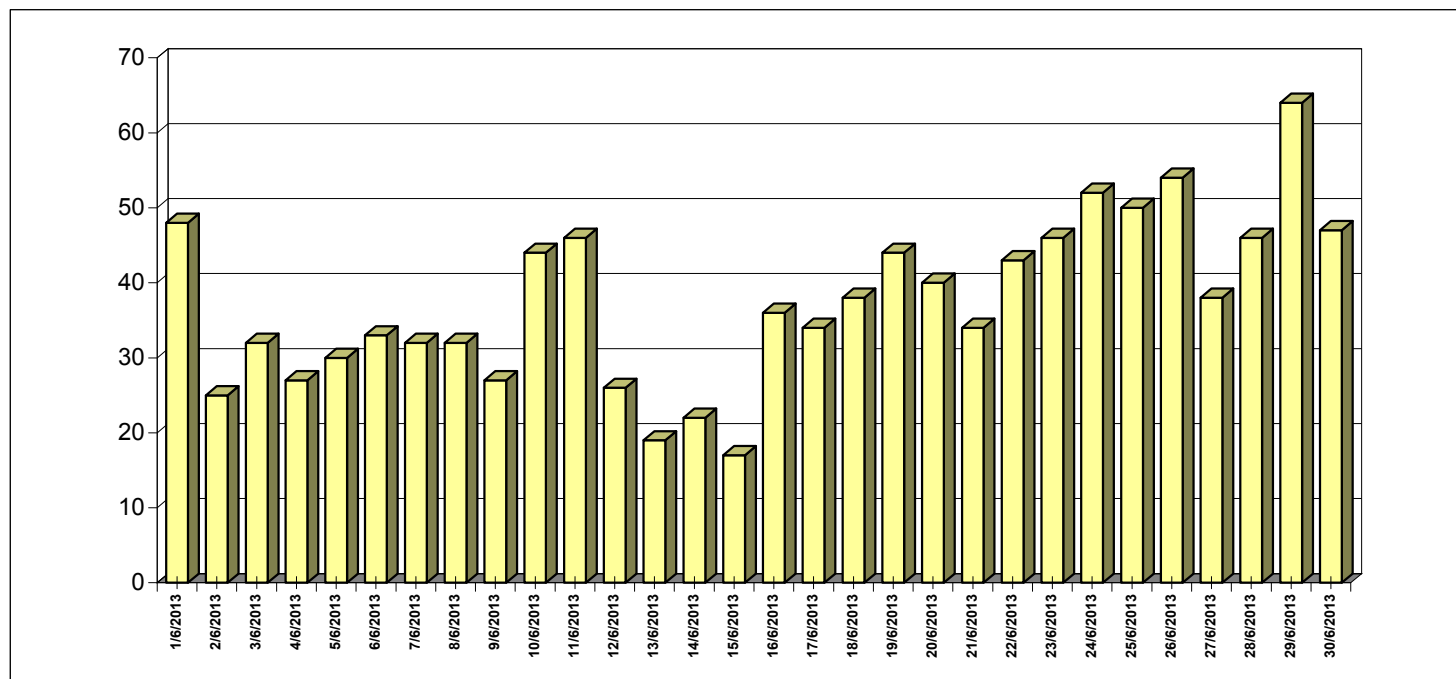


Ημερ/νία	Δάση	Δασική έκταση	Αλση	Χορτ/κές εκτάσεις	Καλάμια - Βάλτοι	Γεωργικές εκτάσεις	Υπολ. Καλλιεργ.	Σκουπι-δότοποι	Αριθμός πυρκαγιών	Ποσοστό
1/5/2013	3	121	0	100	108	18	1	1	38	4,38%
2/5/2013	0	41	0	13	8	24	6	1	34	3,92%
3/5/2013	0	5	0	0	1	6	17	1	18	2,07%
4/5/2013	3	35	1	11	0	22	0	0	22	2,53%
5/5/2013	0	12	0	21	1	2	1	1	34	3,92%
6/5/2013	0	13	0	4	5	22	6	1	24	2,76%
7/5/2013	4	15	0	24	0	6	1	1	20	2,30%
8/5/2013	0	11	0	0	3	2	1	0	8	0,92%
9/5/2013	0	1	0	0	2	0	1	0	4	0,46%
10/5/2013	0	0	0	0	1	0	1	0	6	0,69%
11/5/2013	0	6	0	16	0	0	1	0	17	1,96%
12/5/2013	0	3	0	3	7	2	0	0	11	1,27%
13/5/2013	15	0	0	7	0	4	5	0	5	0,58%
14/5/2013	2	0	0	1	1	1	0	0	10	1,15%
15/5/2013	0	9	0	17	0	56	0	1	22	2,53%
16/5/2013	0	0	1	0	2	5	0	0	7	0,81%
17/5/2013	0	1	0	4	0	6	1	1	14	1,61%
18/5/2013	0	0	0	20	3	16	0	0	23	2,65%
19/5/2013	0	15	0	13	7	35	2	0	30	3,46%
20/5/2013	4	20	0	36	7	51	0	0	30	3,46%
21/5/2013	0	3	0	141	5	70	10	1	25	2,88%
22/5/2013	0	2	0	27	12	11	2	1	21	2,42%
23/5/2013	0	61	0	1.324	23	103	32	5	63	7,26%
24/5/2013	0	2.619	0	42	8	37	2	1	45	5,18%
25/5/2013	0	12	0	79	7	62	0	0	40	4,61%
26/5/2013	0	430	0	34	40	128	2	0	54	6,22%
27/5/2013	0	66	0	14	8	67	6	5	49	5,65%
28/5/2013	2	445	0	69	13	573	17	1	56	6,45%
29/5/2013	21	148	0	769	13	319	56	0	48	5,53%
30/5/2013	10	377	0	32	38	209	0	1	38	4,38%
31/5/2013	0	73	1	204	22	248	53	0	52	5,99%
<b>ΣΥΝΟΛΟ</b>	<b>64</b>	<b>4.543</b>	<b>2</b>	<b>3.023</b>	<b>346</b>	<b>2.106</b>	<b>221</b>	<b>24</b>	<b>868</b>	<b>100,00%</b>



# E11-στ Ζημιές & Αριθμός Πυρκαγιών κατά το μήνα Ιούνιο έτους 2013

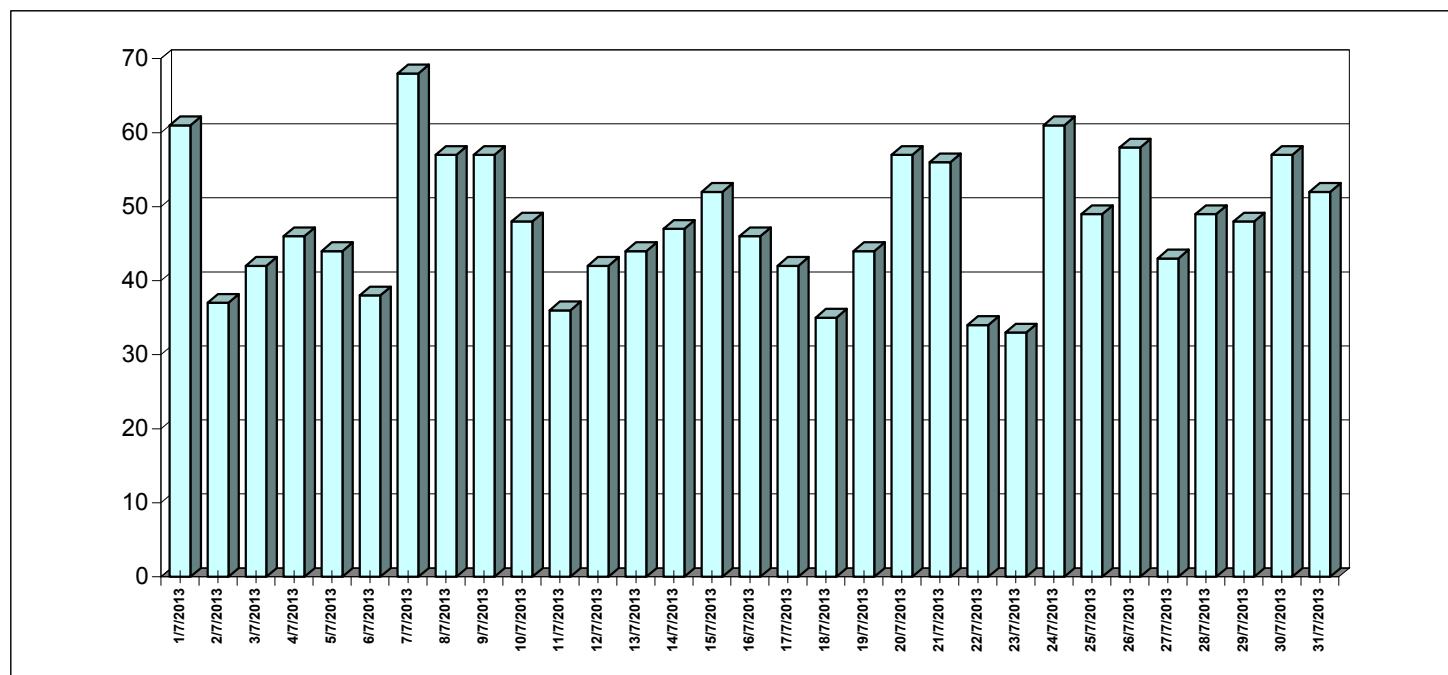
Ημερ/νία	Δάση	Δασική έκταση	Άλση	Χορτ/κές εκτάσεις	Καλάμια - Βάλτοι	Γεωργικές εκτάσεις	Υπολ. Καλλιεργ.	Σκουπι-δότοποι	Αριθμός πυρκαγιών	Ποσοστό
1/6/2013	0	11	0	316	10	128	433	0	48	4,26%
2/6/2013	6	3	0	20	6	34	2	1	25	2,22%
3/6/2013	1	82	0	39	4	44	55	1	32	2,84%
4/6/2013	0	6	0	24	7	1.073	213	0	27	2,40%
5/6/2013	0	10	0	35	28	39	22	3	30	2,66%
6/6/2013	0	11	0	23	14	40	29	5	33	2,93%
7/6/2013	0	8	0	51	6	241	5	0	32	2,84%
8/6/2013	0	3	2	11	12	180	106	0	32	2,84%
9/6/2013	0	3	0	23	5	58	26	0	27	2,40%
10/6/2013	0	8	0	9	50	119	144	1	44	3,91%
11/6/2013	3	15	0	63	17	108	19	6	46	4,09%
12/6/2013	0	0	0	18	5	77	0	1	26	2,31%
13/6/2013	1	1	0	5	0	13	7	0	19	1,69%
14/6/2013	0	6	0	40	1	18	1	1	22	1,95%
15/6/2013	3	96	0	0	0	15	3	0	17	1,51%
16/6/2013	1	101	0	13	2	74	70	0	36	3,20%
17/6/2013	0	6	0	41	19	66	14	0	34	3,02%
18/6/2013	2	75	0	200	33	173	45	0	38	3,37%
19/6/2013	1	2.863	0	28	10	1.800	113	3	44	3,91%
20/6/2013	0	16	0	15	6	166	36	0	40	3,55%
21/6/2013	30	11	0	20	14	70	185	0	34	3,02%
22/6/2013	8	111	0	351	13	49	237	0	43	3,82%
23/6/2013	15	57	0	186	2	10	628	0	46	4,09%
24/6/2013	5	27	0	8	18	237	385	1	52	4,62%
25/6/2013	20	328	0	842	2	52	70	1	50	4,44%
26/6/2013	10	2	0	101	70	118	1.532	0	54	4,80%
27/6/2013	31	26	0	91	6	124	166	0	38	3,37%
28/6/2013	5	22	0	117	18	12	170	0	46	4,09%
29/6/2013	0	6.165	0	1.049	76	78	712	0	64	5,68%
30/6/2013	7	13	2	123	19	40	191	0	47	4,17%
<b>ΣΥΝΟΛΟ</b>	<b>150</b>	<b>10.086</b>	<b>4</b>	<b>3.859</b>	<b>471</b>	<b>5.252</b>	<b>5.617</b>	<b>25</b>	<b>1.126</b>	<b>100,00%</b>





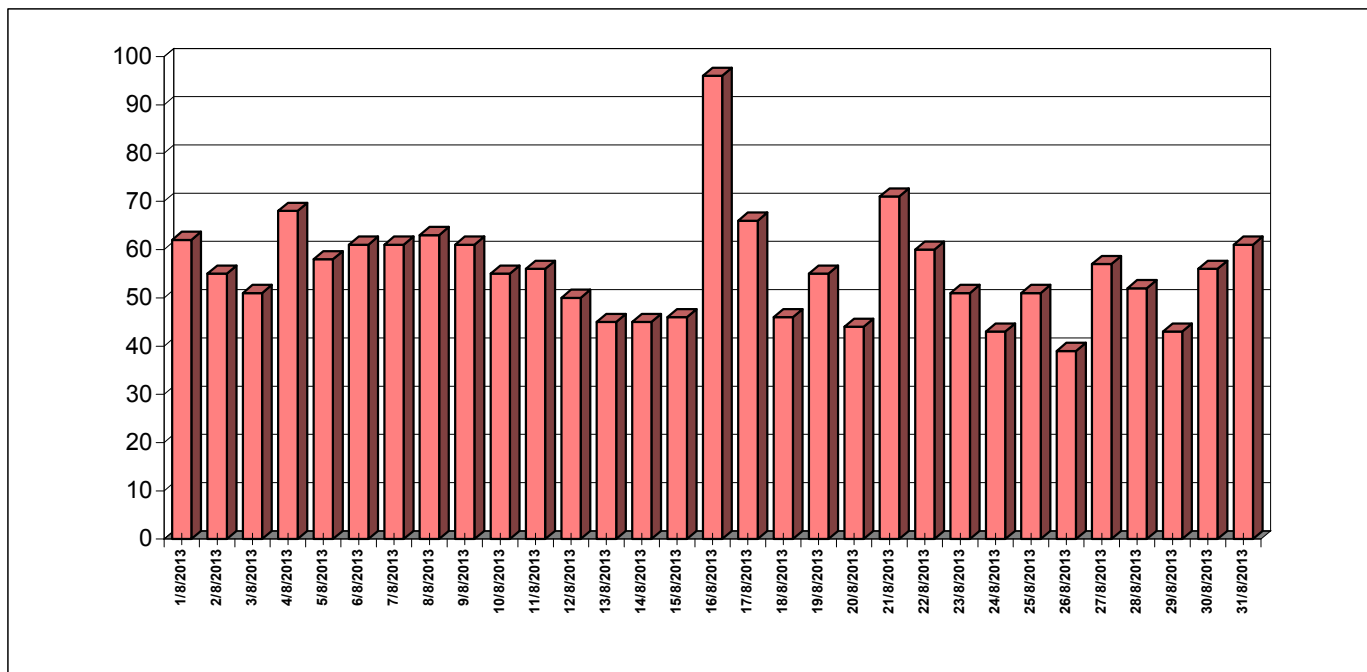
# E11-ζ Ζημιές & Αριθμός Πυρκαγιών κατά το μήνα Ιούλιο έτους 2013

Ημερ/νία	Δάση	Δασική έκταση	Άλση	Χορτ/κές εκτάσεις	Καλάμια - Βάλτοι	Γεωργικές εκτάσεις	Υπολ. Καλλιεργ.	Σκουπι-δότοποι	Αριθμός πυρκαγιών	Ποσοστό
1/7/2013	2	21	0	108	11	122	156	0	61	4,11%
2/7/2013	3	9	0	22	3	39	164	0	37	2,49%
3/7/2013	0	2	0	70	19	52	239	0	42	2,83%
4/7/2013	51	3	0	113	9	68	255	0	46	3,10%
5/7/2013	2	86	0	18	2	53	111	4	44	2,97%
6/7/2013	0	184	0	325	6	228	260	0	38	2,56%
7/7/2013	1	498	0	320	48	219	308	0	68	4,59%
8/7/2013	100	18	0	60	628	161	225	0	57	3,84%
9/7/2013	2	16	0	212	34	19	456	0	57	3,84%
10/7/2013	24	206	0	77	3	89	318	0	48	3,24%
11/7/2013	1	207	0	41	6	62	43	1	36	2,43%
12/7/2013	2	14	0	203	5	50	91	1	42	2,83%
13/7/2013	0	5	0	68	38	39	717	2	44	2,97%
14/7/2013	20	68	0	57	18	66	320	1	47	3,17%
15/7/2013	1	61	0	434	19	50	268	0	52	3,51%
16/7/2013	0	24	0	171	13	41	252	3	46	3,10%
17/7/2013	15	643	0	236	4	862	15	0	42	2,83%
18/7/2013	0	174	0	98	13	33	19	1	35	2,36%
19/7/2013	0	145	0	58	42	118	1.111	0	44	2,97%
20/7/2013	0	16	0	173	102	18	493	0	57	3,84%
21/7/2013	100	588	0	76	24	70	261	0	56	3,78%
22/7/2013	0	101	0	31	39	318	17	0	34	2,29%
23/7/2013	1	38	0	33	3	27	80	4	33	2,23%
24/7/2013	1	17	0	26	113	124	69	1	61	4,11%
25/7/2013	1.100	209	0	1.769	4	160	351	1	49	3,30%
26/7/2013	0	195	0	13.367	72	35	986	19	58	3,91%
27/7/2013	357	39.030	0	6.120	6	9.036	115	4	43	2,90%
28/7/2013	0	8	0	16	23	40	227	0	49	3,30%
29/7/2013	0	43	0	98	16	31	179	0	48	3,24%
30/7/2013	2	155	0	188	14	140	671	0	57	3,84%
31/7/2013	0	79	0	223	42	11	973	0	52	3,51%
<b>ΣΥΝΟΛΟ</b>	<b>1.786</b>	<b>42.860</b>	<b>0</b>	<b>24.808</b>	<b>1.376</b>	<b>12.376</b>	<b>9.745</b>	<b>43</b>	<b>1.483</b>	<b>100,00%</b>



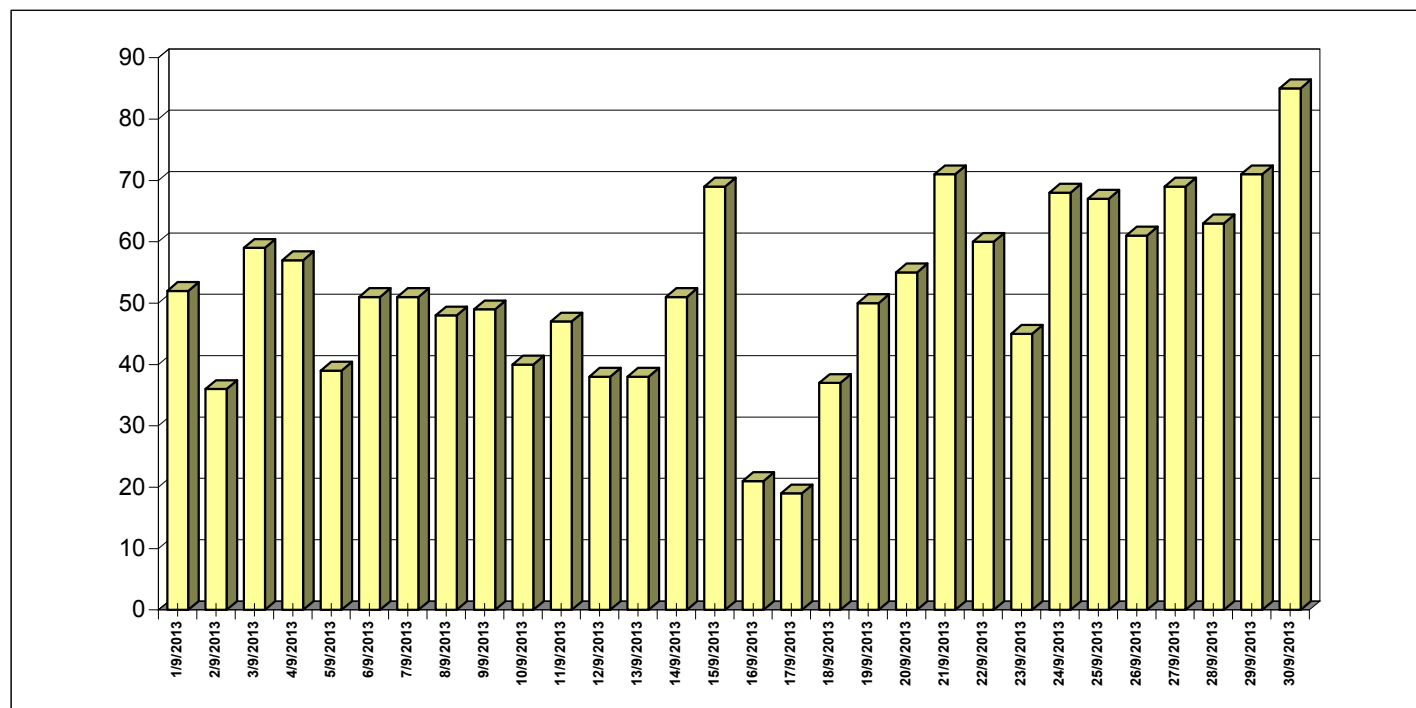
# E11-η Ζημιές & Αριθμός Πυρκαγιών κατά το μήνα *Αύγουστο* έτους 2013

Ημερ/νία	Δάση	Δασική έκταση	Άλση	Χορτ/κές εκτάσεις	Καλάμια - Βάλτοι	Γεωργικές εκτάσεις	Υπολ. Καλλιεργ.	Σκουπι-δότοποι	Αριθμός Πυρκαγιών	Ποσοστό Συμβάντων
1/8/2013	16	2.534	0	176	19	83	190	2	62	3,59%
2/8/2013	109	2.009	0	31	7	3.946	221	0	55	3,18%
3/8/2013	2	4	0	59	19	89	111	15	51	2,95%
4/8/2013	37	208	0	371	42	252	407	0	68	3,94%
5/8/2013	154	2.244	0	289	9	3.830	311	1	58	3,36%
6/8/2013	55	357	2	142	142	215	794	2	61	3,53%
7/8/2013	27	1.069	0	75	55	666	715	1	61	3,53%
8/8/2013	621	600	0	128	115	185	1.208	0	63	3,65%
9/8/2013	51	875	0	115	21	1.137	1.341	0	61	3,53%
10/8/2013	500	81	0	3.037	8	194	292	0	55	3,18%
11/8/2013	0	760	0	137	60	385	206	2	56	3,24%
12/8/2013	10	30	0	89	13	93	157	0	50	2,89%
13/8/2013	1	258	0	134	50	138	324	1	45	2,60%
14/8/2013	0	202	0	272	3	29	329	0	45	2,60%
15/8/2013	10	232	0	89	12	60	338	0	46	2,66%
16/8/2013	37	6.170	0	177	351	155	396	1	96	5,56%
17/8/2013	40	191	3	1.710	20	505	105	0	66	3,82%
18/8/2013	0	44	0	114	208	75	123	0	46	2,66%
19/8/2013	11	205	0	57	14	54	1.054	2	55	3,18%
20/8/2013	1	78	0	78	42	105	278	0	44	2,55%
21/8/2013	344	1.121	1	438	16	100	213	0	71	4,11%
22/8/2013	210	532	0	112	39	372	134	0	60	3,47%
23/8/2013	1.237	509	0	7	7	769	92	0	51	2,95%
24/8/2013	0	64	0	156	12	19	157	0	43	2,49%
25/8/2013	0	164	0	438	41	49	757	0	51	2,95%
26/8/2013	20	14	0	19	6	29	252	1	39	2,26%
27/8/2013	74	1.670	0	129	18	196	222	0	57	3,30%
28/8/2013	12	17.200	0	160	40	7.030	448	0	52	3,01%
29/8/2013	58	301	0	772	29	227	100	0	43	2,49%
30/8/2013	13	543	0	49	13	249	197	3	56	3,24%
31/8/2013	0	260	0	5.110	11	68	607	0	61	3,53%
<b>ΣΥΝΟΛΟ</b>	<b>3.649</b>	<b>40.524</b>	<b>7</b>	<b>14.673</b>	<b>1.439</b>	<b>21.301</b>	<b>12.074</b>	<b>32</b>	<b>1.728</b>	<b>100,00%</b>



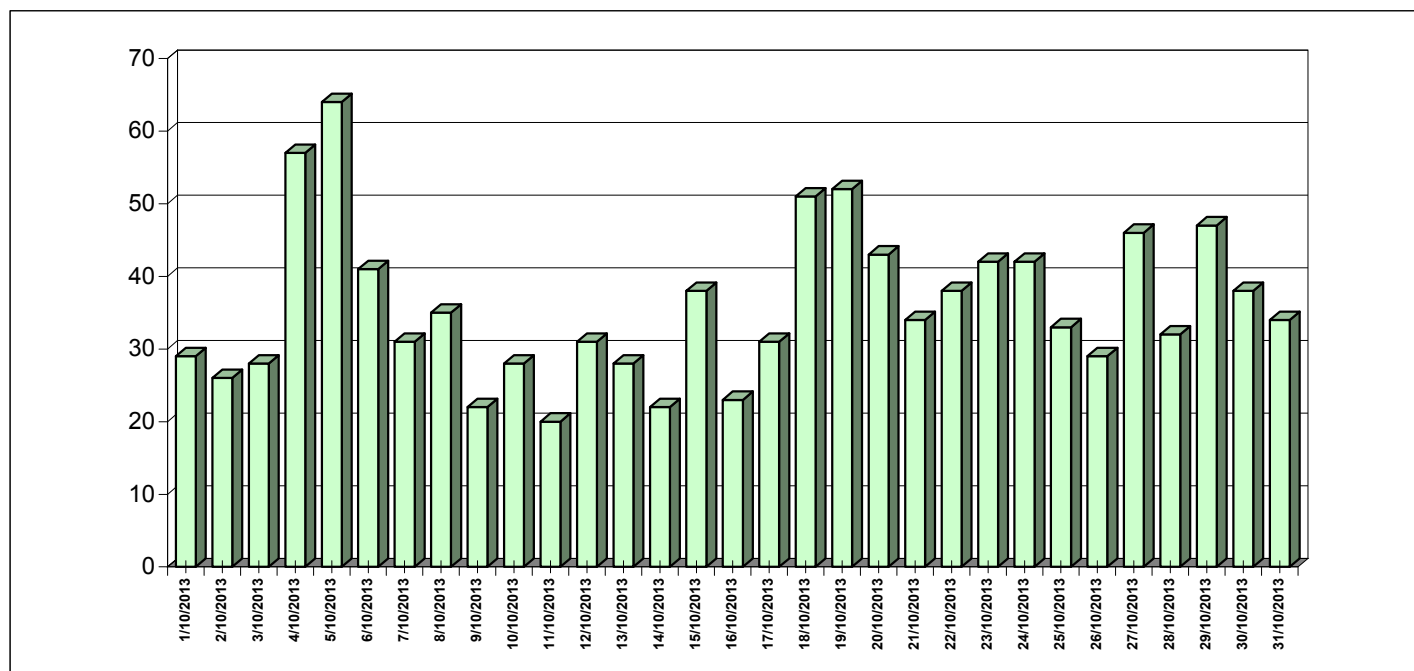
# E11-θ Ζημιές & Αριθμός Πυρκαγιών κατά το μήνα Σεπτέμβριο έτους 2013

Ημερ/νία	Δάση	Δασική έκταση	Αλση	Χορτ/κές εκτάσεις	Καλάμια - Βάλτοι	Γεωργικές εκτάσεις	Υπολ. Καλλιεργ.	Σκουπι-δότοποι	Αριθμός Πυρκαγιών	Ποσοστό Συμβάντων
1/9/2013	0	47	0	314	25	32	28	0	52	3,32%
2/9/2013	8	9	0	31	37	8	266	0	36	2,30%
3/9/2013	606	200	0	391	22	13	296	2	59	3,77%
4/9/2013	4	22	0	107	15	13	127	3	57	3,64%
5/9/2013	3	37	0	31	19	55	97	0	39	2,49%
6/9/2013	18	230	0	28	27	79	123	1	51	3,25%
7/9/2013	4	111	0	57	10	23	135	1	51	3,25%
8/9/2013	48	244	0	162	13	61	265	35	48	3,06%
9/9/2013	63	300	0	225	9	18	101	1	49	3,13%
10/9/2013	1	16	0	16	11	16	75	1	40	2,55%
11/9/2013	0	667	5	142	133	82	784	2	47	3,00%
12/9/2013	90	356	1	613	59	14	226	20	38	2,43%
13/9/2013	0	20	0	58	41	48	51	5	38	2,43%
14/9/2013	0	286	0	306	28	89	239	0	51	3,25%
15/9/2013	6	324	0	74	146	95	771	1	69	4,40%
16/9/2013	0	41	0	12	2	12	18	1	21	1,34%
17/9/2013	0	41	0	14	1	2	41	0	19	1,21%
18/9/2013	1	128	0	11	308	22	278	0	37	2,36%
19/9/2013	0	51	0	83	182	343	293	7	50	3,19%
20/9/2013	3	18	0	98	98	27	412	0	55	3,51%
21/9/2013	0	48	0	119	54	260	305	1	71	4,53%
22/9/2013	0	3	0	202	19	123	557	0	60	3,83%
23/9/2013	0	477	0	449	78	44	443	0	45	2,87%
24/9/2013	7	456	0	302	45	127	602	5	68	4,34%
25/9/2013	46	141	0	293	40	83	569	11	67	4,28%
26/9/2013	11	118	3	150	29	38	427	6	61	3,89%
27/9/2013	8	22	0	77	117	33	374	0	69	4,40%
28/9/2013	2	60	1	104	41	91	325	3	63	4,02%
29/9/2013	0	111	0	211	57	51	480	3	71	4,53%
30/9/2013	151	630	1	285	64	251	1.099	3	85	5,42%
<b>ΣΥΝΟΛΟ</b>	<b>1.077</b>	<b>5.211</b>	<b>10</b>	<b>4.963</b>	<b>1.728</b>	<b>2.154</b>	<b>9.807</b>	<b>111</b>	<b>1.567</b>	<b>100,00%</b>



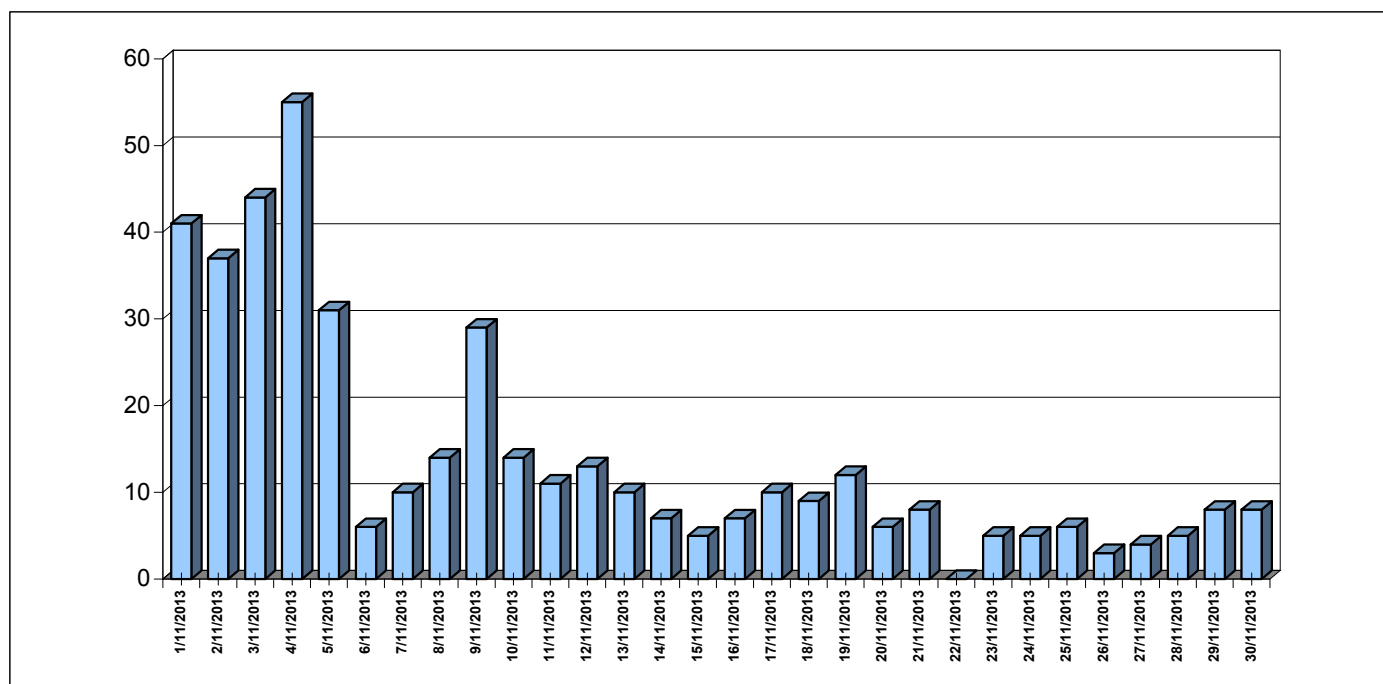
# E11-ι Ζημιές & Αριθμός Πυρκαγιών κατά το μήνα Οκτώβριο έτους 2013

Ημερ/νία	Δάση	Λασική έκταση	Αλοη	Χορ/κές εκτάσεις	Καλάμια - Βάλτοι	Γεωργικές εκτάσεις	Υπολ. Καλλιεργ.	Σκουπι-δότοποι	Αριθμός Πυρκαγιών	Ποσοστό Συμβάντων
1/10/2013	1	117	0	28	10	16	6	0	29	2,60%
2/10/2013	0	4	0	6	16	10	98	0	26	2,33%
3/10/2013	1	6	0	16	6	41	218	0	28	2,51%
4/10/2013	0	83	0	244	12	114	146	0	57	5,11%
5/10/2013	2	49	0	487	36	50	718	5	64	5,74%
6/10/2013	0	22	0	305	12	63	186	0	41	3,68%
7/10/2013	0	152	0	127	1	17	131	0	31	2,78%
8/10/2013	10	92	0	4	11	16	79	0	35	3,14%
9/10/2013	0	1	0	7	0	33	42	0	22	1,97%
10/10/2013	0	1	0	71	1	18	121	0	28	2,51%
11/10/2013	0	4	0	98	1	12	30	1	20	1,79%
12/10/2013	1	32	0	211	3	82	25	0	31	2,78%
13/10/2013	1	2	0	24	0	3	43	0	28	2,51%
14/10/2013	0	26	0	67	3	9	1	0	22	1,97%
15/10/2013	0	13	0	33	3	9	160	0	38	3,41%
16/10/2013	0	1	0	12	5	3	45	0	23	2,06%
17/10/2013	17	4	0	73	117	96	93	0	31	2,78%
18/10/2013	101	86	0	160	17	89	680	18	51	4,57%
19/10/2013	23	254	0	102	31	32	199	2	52	4,66%
20/10/2013	1	20	0	110	3	24	74	0	43	3,86%
21/10/2013	6	21	0	44	1	60	46	1	34	3,05%
22/10/2013	1	4	0	18	8	14	40	1	38	3,41%
23/10/2013	0	23	3	106	14	49	41	0	42	3,77%
24/10/2013	10	7	0	40	24	16	58	1	42	3,77%
25/10/2013	0	99	0	40	27	21	57	0	33	2,96%
26/10/2013	0	25	0	58	3	31	0	0	29	2,60%
27/10/2013	1	83	1	146	12	11	203	0	46	4,13%
28/10/2013	0	148	0	39	9	17	44	1	32	2,87%
29/10/2013	12	39	0	33	7	21	80	4	47	4,22%
30/10/2013	0	1	0	307	18	28	267	0	38	3,41%
31/10/2013	16	39	0	44	1	83	31	0	34	3,05%
<b>ΣΥΝΟΛΟ</b>	<b>202</b>	<b>1.454</b>	<b>4</b>	<b>3.057</b>	<b>408</b>	<b>1.087</b>	<b>3.961</b>	<b>34</b>	<b>1.115</b>	<b>100,00%</b>

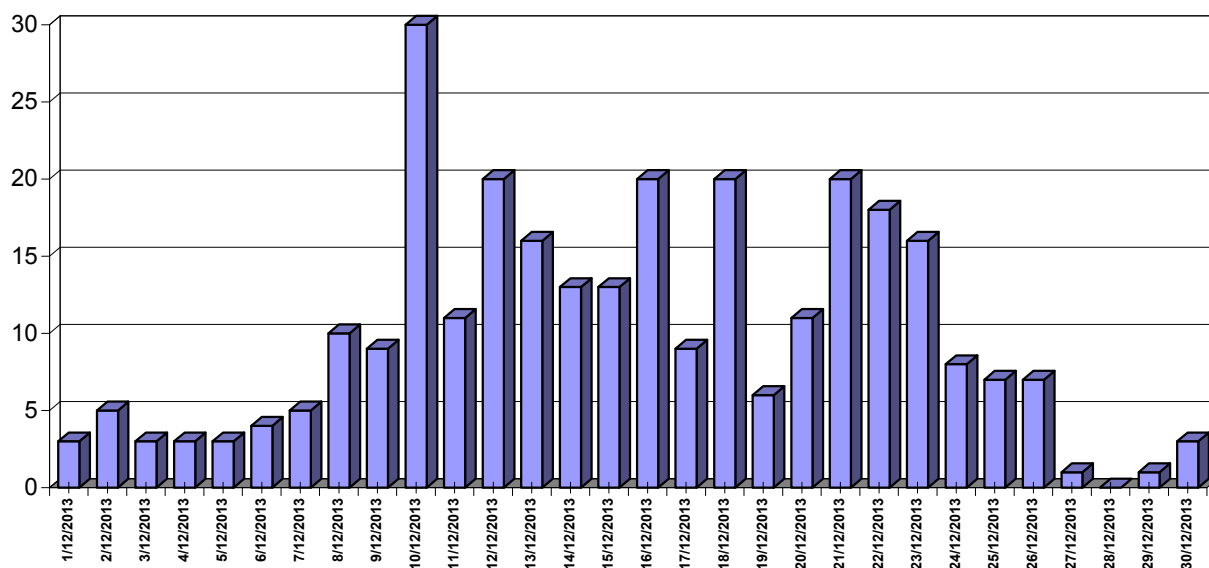


# E11-ια Ζημιές & Αριθμός Πυρκαγιών κατά το μήνα *Νοέμβριο* έτους 2013

Ημερ/νία	Δάση	Δασική έκταση	Άλση	Χορτ/κές εκτάσεις	Καλάμια - Βάλτοι	Γεωργικές εκτάσεις	Υπολ. Καλλιεργ.	Σκουπι-δότοποι	Αριθμός Πυρκαγιών	Ποσοστό Συμβάντων
1/11/2013	0	11	0	29	51	99	11	0	41	9,69%
2/11/2013	0	27	0	14	4	27	27	1	37	8,75%
3/11/2013	2	6	0	16	16	106	22	0	44	10,40%
4/11/2013	32	231	0	79	36	99	92	0	55	13,00%
5/11/2013	3	23	0	115	2	30	25	0	31	7,33%
6/11/2013	0	0	0	2	0	0	12	1	6	1,42%
7/11/2013	1	20	0	43	7	16	10	0	10	2,36%
8/11/2013	0	11	0	43	1	49	0	0	14	3,31%
9/11/2013	0	12	0	31	2	6	36	3	29	6,86%
10/11/2013	20	8	0	34	0	9	0	0	14	3,31%
11/11/2013	0	4	0	32	2	6	1	0	11	2,60%
12/11/2013	1	5	0	12	0	44	0	0	13	3,07%
13/11/2013	0	2	0	9	0	0	1	0	10	2,36%
14/11/2013	0	0	0	6	1	0	1	0	7	1,65%
15/11/2013	0	1	0	1	0	0	0	0	5	1,18%
16/11/2013	0	0	0	5	0	1	0	0	7	1,65%
17/11/2013	0	3	0	11	1	3	3	0	10	2,36%
18/11/2013	0	5	0	1	0	7	0	0	9	2,13%
19/11/2013	0	21	0	2	2	1	0	0	12	2,84%
20/11/2013	0	21	0	44	0	0	0	0	6	1,42%
21/11/2013	0	3	0	19	1	0	1	0	8	1,89%
22/11/2013	0	0	0	0	0	0	0	0	0	0,00%
23/11/2013	0	30	0	1	0	1	0	0	5	1,18%
24/11/2013	0	0	0	45	0	0	1	0	5	1,18%
25/11/2013	1	0	0	9	0	0	0	0	6	1,42%
26/11/2013	0	0	0	0	0	0	0	0	3	0,71%
27/11/2013	0	0	0	30	0	0	0	0	4	0,95%
28/11/2013	0	15	0	0	0	0	2	1	5	1,18%
29/11/2013	0	0	0	0	1	1	0	1	8	1,89%
30/11/2013	2	0	0	18	0	0	1	0	8	1,89%
<b>ΣΥΝΟΛΟ</b>	<b>60</b>	<b>458</b>	<b>0</b>	<b>648</b>	<b>126</b>	<b>504</b>	<b>246</b>	<b>7</b>	<b>423</b>	<b>100,00%</b>



Ημερ/νία	Δάση	Δασική έκταση	Άλση	Χορτ/κές εκτάσεις	Καλάμια - Βάλτοι	Γεωργικές εκτάσεις	Υπολ. Καλλιεργ.	Σκουπι-δότοποι	Αριθμός Πυρκαγιών	Ποσοστό Συμβάντων
1/12/2013	0	0	0	1	4	0	0	0	3	1,01%
2/12/2013	0	0	0	2	1	0	0	0	5	1,68%
3/12/2013	0	0	0	0	0	0	1	0	3	1,01%
4/12/2013	0	0	0	0	0	3	0	0	3	1,01%
5/12/2013	0	15	0	3	0	0	0	0	3	1,01%
6/12/2013	1	1	0	0	0	1	0	0	4	1,35%
7/12/2013	1	0	0	0	0	0	0	0	5	1,68%
8/12/2013	0	10	0	6	2	5	2	0	10	3,37%
9/12/2013	0	3	0	2	2	8	0	0	9	3,03%
10/12/2013	5	51	0	5	17	8	23	0	30	10,10%
11/12/2013	0	1	0	2	3	1	0	0	11	3,70%
12/12/2013	1	61	0	25	13	8	62	0	20	6,73%
13/12/2013	0	33	0	23	1	0	0	0	16	5,39%
14/12/2013	0	18	0	5	0	2	0	0	13	4,38%
15/12/2013	0	31	0	0	1	0	1	0	13	4,38%
16/12/2013	1	3	0	5	13	9	32	0	20	6,73%
17/12/2013	0	12	0	1	3	0	0	0	9	3,03%
18/12/2013	0	17	0	10	4	1	3	0	20	6,73%
19/12/2013	0	0	0	31	16	0	0	0	6	2,02%
20/12/2013	0	3	0	3	2	1	0	0	11	3,70%
21/12/2013	3	66	0	16	3	2	1	0	20	6,73%
22/12/2013	10	13	0	206	4	0	2	1	18	6,06%
23/12/2013	0	7	0	4	2	0	1	0	16	5,39%
24/12/2013	0	5	0	3	0	0	0	0	8	2,69%
25/12/2013	0	3	0	1	0	1	0	0	7	2,36%
26/12/2013	0	200	0	0	2	0	0	0	7	2,36%
27/12/2013	0	0	0	0	0	0	2	0	1	0,34%
28/12/2013	0	0	0	0	0	0	0	0	0	0,00%
29/12/2013	0	200	0	0	0	0	0	0	1	0,34%
30/12/2013	0	0	0	0	0	0	0	1	3	1,01%
31/12/2013	0	0	0	5	0	0	0	0	2	0,67%
<b>ΣΥΝΟΛΟ</b>	<b>22</b>	<b>752</b>	<b>0</b>	<b>359</b>	<b>90</b>	<b>50</b>	<b>131</b>	<b>3</b>	<b>297</b>	<b>100,00%</b>



(ΣΥΓΚΕΝΤΡΩΤΙΚΑ ΑΝΑ ΥΠΗΡΕΣΙΑ)

ΥΠΗΡΕΣΙΑ - ΚΛΙΜΑΚΙΟ	Αριθ- μός	ΖΗΜΙΕΣ ΣΕ ΣΤΡΕΜΜΑΤΑ								
		Δάση	Δασική έκταση	Άλση	Χορτ/κές εκτάσεις	Καλάμια - Βάλτοι	Γεωργικές εκτάσεις	Υπολ. Καλλιεργ.	Σκουπι- δότοποι	ΣΥΝΟΛΟ
1ος Π.Σ. ΑΘΗΝΩΝ	0	0	0	0	0	0	0	0	0	0
2ος Π.Σ. ΑΘΗΝΩΝ	0	0	0	0	0	0	0	0	0	0
4ος Π.Σ. ΑΘΗΝΩΝ	0	0	0	0	0	0	0	0	0	0
6ος Π.Σ. ΑΘΗΝΩΝ	13	15	1.582	1	5	0	506	0	0	2.109
7ος Π.Σ. ΑΘΗΝΩΝ	1	0	0	0	0	0	0	0	0	0
8ος Π.Σ. ΑΘΗΝΩΝ	3	0	5	0	0	0	0	0	0	5
9ος Π.Σ. ΑΘΗΝΩΝ	2	0	2	0	0	0	1	0	0	3
10ος Π.Σ. ΑΘΗΝΩΝ	0	0	0	0	0	0	0	0	0	0
12ος Π.Σ. ΑΘΗΝΩΝ	1	0	0	0	0	0	0	0	0	0
Π.Κ. ΣΑΛΑΜΙΝΑΣ - Δ.Π.Υ.ΠΕΙΡΑΙΑ	4	0	6	0	1	0	0	0	0	7
Π.Κ. ΑΙΓΙΝΑΣ	7	0	0	0	6	0	0	0	1	8
4ος Π.Σ. ΠΕΙΡΑΙΑ	1	0	4	0	0	0	0	0	0	4
Π.Υ. ΕΛΕΥΣΙΝΑΣ	14	2	137	0	25	0	16	0	0	180
Π.Υ. ΜΕΓΑΡΩΝ	19	1	251	0	11	0	27	0	0	290
Π.Υ. ΒΙΛΛΙΩΝ	3	0	2	0	1	0	0	0	0	3
Π.Υ. ΛΑΥΡΙΟΥ	62	0	58	0	51	1	58	0	0	168
Π.Υ. ΝΕΑΣ ΜΑΚΡΗΣ	8	155	409	0	170	10	10	0	0	754
Π.Υ. ΚΡΩΠΙΑΣ	11	24	17	0	334	0	0	0	0	375
Π.Υ. ΜΑΡΚΟΠΟΥΛΟΥ	11	105	2.023	0	153	0	3.917	0	0	6.198
Π.Υ. ΚΟΜΟΤΗΝΗΣ	112	26	20	0	220	58	10	112	0	446
Π.Κ. ΣΑΠΠΩΝ	30	0	6	0	30	0	6	105	0	147
Π.Κ. ΙΑΣΜΟΥ	35	0	1	0	33	4	0	14	0	52
Π.Υ. ΒΙΠΕ ΚΟΜΟΤΗΝΗΣ	6	0	0	0	5	1	0	5	0	10
Π.Υ. ΚΑΒΑΛΑΣ	12	0	1.509	0	0	0	53	26	0	1.589
Π.Κ. ΘΑΣΟΥ	10	0	5.505	0	0	0	2	0	0	5.507
Π.Υ. ΕΛΕΥΘΕΡΟΥΠΟΛΗΣ	16	0	366	0	3	1	10	1	2	382
Π.Υ. ΧΡΥΣΟΥΠΟΛΗΣ	59	0	25	2	35	231	44	23	4	363
Π.Υ. ΔΡΑΜΑΣ	82	1	295	1	218	1	91	312	0	919
Π.Κ. ΝΕΥΡΟΚΟΠΙΟΥ	19	32	18	0	26	0	9	12	0	96
Π.Κ. ΠΑΡΑΝΕΣΤΙΟΥ	5	11	0	0	4	0	0	0	0	15
Π.Υ. ΞΑΝΘΗΣ	81	0	152	0	283	683	64	23	3	1.208
Π.Κ. ΣΤΑΥΡΟΥΠΟΛΗΣ	6	0	2	0	0	0	0	0	0	3
Π.Υ. ΒΙΠΕ ΞΑΝΘΗΣ	21	0	0	0	21	3	25	96	2	146
Π.Υ. ΑΛΕΞΑΝΔΡΟΥΠΟΛΗΣ	36	1	23	0	65	21	31	3	1	144
Π.Κ. ΣΑΜΟΘΡΑΚΗΣ	8	0	2	0	38	1	31	6	0	77
Π.Υ. ΟΡΕΣΤΙΑΔΑΣ	75	0	0	0	425	18	50	358	5	855
Π.Κ. ΔΙΚΑΙΩΝ	38	0	0	0	93	21	23	85	0	221
Π.Υ. ΔΙΔΥΜΟΤΕΙΧΟΥ	28	1	1	0	106	10	0	285	0	402
Π.Κ. ΣΟΥΦΛΙΟΥ	1	0	0	0	2	0	0	0	0	2
1ος Π.Σ. ΘΕΣΣΑΛΟΝΙΚΗΣ	4	2	1	0	1	0	0	0	0	4
2ος Π.Σ. ΘΕΣΣΑΛΟΝΙΚΗΣ	30	0	2	5	270	1	110	340	0	726
3ος Π.Σ. ΘΕΣΣΑΛΟΝΙΚΗΣ	8	0	50	0	11	0	4	0	0	65
6ος Π.Σ. ΘΕΣΣΑΛΟΝΙΚΗΣ	137	0	155	1	2.128	104	351	1.866	17	4.620
Π.Κ. ΣΤΑΥΡΟΥ ΘΕΣΣΑΛΟΝΙΚΗΣ	29	97	73	0	1	20	2	50	0	242
Π.Κ. ΛΑΓΚΑΔΑ	40	6	68	0	11	158	59	112	0	413
2η Ε.Μ.Α.Κ. (ΘΕΣ/ΚΗ)	67	5	8	0	225	25	272	158	17	711
Π.Υ. ΣΕΡΡΩΝ	57	0	0	0	4	35	30	54	0	123
Π.Κ. ΝΙΓΡΙΤΑΣ	59	1	44	0	56	13	49	148	0	311
Π.Κ. ΣΙΔΗΡΟΚΑΣΤΡΟΥ	65	0	17	0	18	23	19	150	0	227
ΕΘ.Π.Σ. ΑΝΩ ΠΟΡΟΙΩΝ ΣΕΡΡΩΝ	38	1	107	0	14	27	1	11	0	160
Π.Κ. ΡΟΔΟΛΙΒΟΥΣ	40	0	2	0	3	34	11	116	0	166
Π.Κ. ΝΕΑΣ ΖΙΧΝΗΣ	88	8	15	0	9	48	24	218	0	322
Π.Υ. ΠΟΛΥΓΥΡΟΥ	37	1	20	0	27	16	156	51	0	270
Π.Κ. ΑΡΝΑΙΑΣ	3	0	5	0	0	0	1	0	0	5
Π.Κ. ΝΕΟΥ ΜΑΡΜΑΡΑ	19	21	25	0	3	3	17	0	0	68
Π.Κ. ΚΑΣΣΑΝΔΡΑΣ	57	19	6	0	31	5	34	83	0	179
Π.Υ. ΙΕΡΙΣΣΟΥ	7	1	10	0	0	0	0	0	0	11
Π.Κ. ΚΑΡΥΩΝ ΑΓ. ΟΡΟΥΣ	2	0	9	0	0	0	1	0	0	10
Π.Υ. ΚΙΛΚΙΣ	128	28	1.387	0	1.872	200	270	4.486	0	8.243
Π.Κ. ΜΟΥΡΙΩΝ	15	2	6	0	8	2	15	130	0	163
Π.Υ. ΒΙ.ΠΕ. ΚΙΛΚΙΣ	28	600	3	0	239	11	9	131	1	993
Π.Υ. ΓΟΥΜΕΝΙΣΣΑΣ	79	31	371	0	277	58	8	135	2	881
Π.Υ. ΕΔΕΣΣΑΣ	86	0	34	0	26	10	85	3	25	183

ΥΠΗΡΕΣΙΑ - ΚΛΙΜΑΚΙΟ	Αριθ- μός	ΖΗΜΙΕΣ ΣΕ ΣΤΡΕΜΜΑΤΑ								ΣΥΝΟΛΟ
		Δάση	Δασική έκταση	Άληση	Χορτ/κές εκτάσεις	Καλάμια - Βάλτοι	Γεωργικές εκτάσεις	Υπολ. Καλλιεργ.	Σκουπι- δότοποι	
Π.Υ. ΓΙΑΝΝΙΤΣΩΝ	237	0	7	0	105	127	99	306	2	645
Π.Υ. ΑΡΙΔΑΙΑΣ	49	72	60	0	96	5	82	69	0	384
Π.Υ. ΒΕΡΟΙΑΣ	80	0	12	0	51	4	49	58	2	176
Π.Κ. ΒΕΡΓΙΝΑΣ	0	0	0	0	0	0	0	0	0	0
ΕΘ.Π.Σ. ΜΑΚΕΔΟΝΙΔΟΣ	3	0	0	0	1	0	0	0	0	1
Π.Υ. ΝΑΟΥΣΑΣ	22	1	0	0	34	86	31	20	35	207
Π.Υ. ΑΛΕΞΑΝΔΡΕΙΑΣ	71	0	0	0	26	48	1	0	0	75
Π.Υ. ΚΑΤΕΡΙΝΗΣ	100	51	62	0	40	46	164	153	0	516
Π.Κ. ΚΟΛΙΝΔΡΟΥ	25	0	4	0	14	112	32	39	0	201
Π.Υ. ΛΙΤΟΧΩΡΟΥ	24	73	3	0	63	11	43	194	0	386
Π.Υ. ΚΟΖΑΝΗΣ	62	91	131	0	222	0	142	917	0	1.502
Π.Κ. ΝΕΑΠΟΛΗΣ	17	0	39	0	41	0	0	30	0	109
Π.Κ. ΣΕΡΒΙΩΝ	7	0	0	0	8	0	0	0	0	8
Π.Υ. ΠΤΟΛΕΜΑΙΔΑΣ	24	0	8	0	61	0	7	55	0	131
Π.Υ. ΦΛΩΡΙΝΑΣ	37	5	44	0	585	0	16	456	0	1.106
Π.Υ. ΚΑΣΤΟΡΙΑΣ	26	0	115	0	64	0	26	336	0	540
Π.Κ. ΝΕΣΤΟΡΙΟΥ	11	0	23	0	19	0	0	10	0	51
Π.Κ. ΑΡΓΟΥΣ ΟΡΕΣΤΙΚΟΥ	21	1	5	0	3	0	11	3	0	22
Π.Κ. ΕΠΤΑΧΩΡΙΟΥ	2	0	1	0	1	0	0	0	0	2
Π.Υ. ΓΡΕΒΕΝΩΝ	37	24	100	0	15	0	23	4	0	166
Π.Κ. ΔΕΣΚΑΤΗΣ	4	0	13	0	0	0	13	100	0	126
Π.Κ. ΠΕΡΙΒΟΛΙΟΥ	0	0	0	0	0	0	0	0	0	0
Π.Κ. ΚΡΑΝΙΑΣ	0	0	0	0	0	0	0	0	0	0
Π.Κ. ΜΕΤΣΟΒΟΥ	9	4	2	0	1	0	0	0	0	6
Π.Κ. ΔΕΛΒΙΝΑΚΙΟΥ	14	35	639	0	15	0	0	5	0	694
Π.Κ. ΜΗΛΙΩΤΑΔΩΝ	3	0	2	0	6	0	0	0	0	8
Π.Κ. ΒΟΥΤΣΑΡΑ	8	0	20	0	4	0	0	0	0	24
3ος Π.Σ. (ΒΙ.ΠΕ.) ΙΩΑΝΝΙΝΩΝ	5	0	6	0	8	0	0	0	0	14
5η Ε.Μ.Α.Κ. ΙΩΑΝΝΙΝΩΝ	0	0	0	0	0	0	0	0	0	0
1ος Π.Σ. ΙΩΑΝΝΙΝΩΝ	39	0	88	0	76	9	3	0	0	176
2ος Π.Σ. ΙΩΑΝΝΙΝΩΝ	18	2	84	0	10	7	6	0	0	109
Π.Υ. ΚΟΝΙΤΣΑΣ	13	7	7	0	6	0	0	0	0	21
Π.Υ. ΗΓΟΥΜΕΝΙΤΣΑΣ	42	4	111	0	87	2	43	3	0	248
Π.Κ. ΠΑΡΑΜΥΘΙΑΣ	11	0	41	0	2	0	4	0	0	48
Π.Κ. ΦΙΛΙΑΤΩΝ	49	7	475	0	174	4	0	0	0	660
Π.Υ. ΑΡΤΑΣ	114	0	51	0	43	62	72	17	2	247
Π.Κ. ΑΣΤΡΟΧΩΡΙΟΥ	8	0	7	0	5	0	1	0	0	12
Π.Κ. ΑΝΩ ΑΘΑΜΑΝΙΟΥ	5	0	7	0	0	0	3	0	0	10
Π.Υ. ΠΡΕΒΕΖΑΣ	52	15	47	0	8	12	51	11	0	144
Π.Υ. ΦΙΛΙΠΙΑΔΑΣ	14	1	104	0	45	5	6	0	0	161
Π.Κ. ΘΕΣΠΡΩΤΙΚΟΥ	5	52	5	0	0	0	7	0	0	64
Π.Υ. ΠΑΡΓΑΣ	21	0	78	0	0	4	4	0	0	86
Π.Κ. ΑΓΙΑΣ	15	6	112	0	122	0	4	112	0	356
Π.Κ. ΦΑΡΣΑΛΩΝ	103	0	209	0	424	43	889	6.891	0	8.456
1ος Π.Σ. ΛΑΡΙΣΑΣ	387	1	597	1	766	579	1.296	10.761	0	14.002
3ος Π.Σ. (ΒΙ.ΠΕ.) ΛΑΡΙΣΑΣ	50	1	157	0	777	106	51	39	0	1.131
Π.Υ. ΕΛΑΣΣΩΝΑΣ	84	105	90	0	71	109	315	187	0	877
Π.Υ. ΒΟΛΟΥ	55	6	79	0	39	3	77	43	0	247
Π.Κ. ΑΛΜΥΡΟΥ	59	1	246	0	560	9	112	800	1	1.729
Π.Κ. ΣΚΟΠΕΛΟΥ	4	16	1	0	0	0	12	0	0	28
Π.Κ. ΣΚΙΑΘΟΥ	1	0	0	0	0	0	0	0	0	1
Π.Κ. ΑΛΟΝΝΗΣΟΥ	1	0	0	0	1	0	0	0	0	1
Π.Κ. ΑΡΓΑΛΑΣΤΗΣ	10	5	55	0	0	0	13	0	0	72
ΒΙ.ΠΕ. ΒΟΛΟΥ	61	0	168	0	291	4	27	632	2	1.123
Π.Υ. ΤΡΙΚΑΛΩΝ	75	105	45	0	348	73	238	438	23	1.269
Π.Κ. ΟΙΧΑΛΙΑΣ	37	1	42	0	191	34	153	491	0	911
Π.Κ. ΠΥΛΗΣ	15	40	1	0	252	0	0	0	0	292
Π.Υ. ΚΑΛΑΜΠΑΚΑΣ	48	18	154	0	118	0	67	185	0	542
Π.Υ. ΚΑΡΔΙΤΣΑΣ	258	165	379	3	1.502	159	148	1.392	1	3.748
Π.Υ. ΣΟΦΑΔΩΝ	145	0	0	2	1.111	217	308	3.096	0	4.734
Π.Υ. ΜΟΥΖΑΚΙΟΥ	52	0	104	0	384	42	99	45	1	674
Π.Υ. ΠΑΛΑΜΑ	158	0	120	0	1.236	386	79	964	0	2.785
Π.Κ. ΧΑΛΑΝΔΡΙΤΣΑΣ	42	0	180	0	2	1	12	15	0	209
6η Ε.Μ.Α.Κ. ΠΑΤΡΩΝ	5	1	1	0	0	0	0	3	0	5
1ος Π.Σ. ΠΑΤΡΩΝ	42	0	543	0	5	5	15	50	1	618
ΒΙ.ΠΕ. ΠΑΤΡΩΝ	128	20	83	4	27	77	206	189	3	608
Π.Υ. ΑΙΓΙΟΥ	159	25	61	0	13	19	76	2	6	202



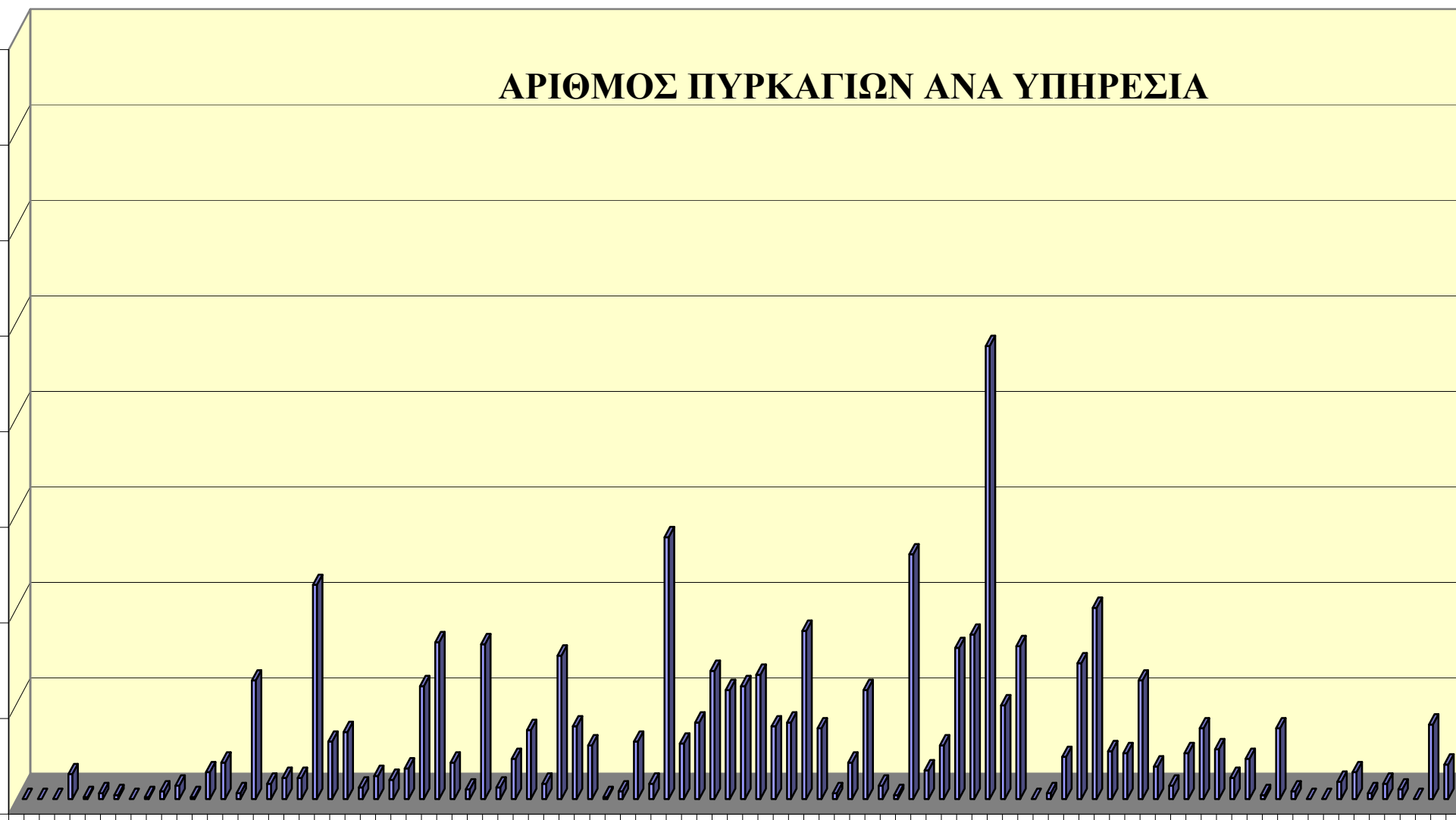
ΥΠΗΡΕΣΙΑ - ΚΛΙΜΑΚΙΟ	Αριθ- μός	ΖΗΜΙΕΣ ΣΕ ΣΤΡΕΜΜΑΤΑ								ΣΥΝΟΛΟ
		Δάση	Δασική έκταση	Άληση	Χορτ/κές εκτάσεις	Καλάμια - Βάλτοι	Γεωργικές εκτάσεις	Υπολ. Καλλιεργ.	Σκουπι- δότοποι	
Π.Κ. ΑΚΡΑΤΑΣ	18	0	6	0	1	0	11	1	0	19
Π.Υ. ΚΑΛΑΒΡΥΤΩΝ	25	2	93	0	3	16	2	0	0	116
Π.Υ. ΜΕΣΟΛΟΓΓΙΟΥ	139	2	124	0	70	252	101	16	0	564
Π.Υ. ΑΓΡΙΝΙΟΥ	86	4	159	0	22	70	85	3	1	343
Π.Κ. ΘΕΡΜΟΥ	16	3	25	0	0	0	14	0	0	42
Π.Υ. ΝΑΥΠΑΚΤΟΥ	59	0	79	0	2	40	72	19	0	212
Π.Υ. ΑΜΦΙΛΟΧΙΑΣ	28	0	274	0	5	0	5	0	0	284
Π.Υ. ΠΥΡΓΟΥ	138	30	21	0	51	45	74	8	0	229
Π.Κ. ΟΛΥΜΠΙΑΣ	39	0	759	0	3	4	334	0	0	1.100
Π.Κ. ΚΡΕΣΤΑΙΝΩΝ	43	1	21	0	0	9	15	0	0	46
Π.Υ. ΑΜΑΛΙΑΔΑΣ	92	471	71	1	53	62	297	164	0	1.119
Π.Υ. ΛΕΧΑΙΝΩΝ	229	3	1.033	0	60	499	197	127	13	1.932
Π.Υ. ΤΡΙΠΟΛΗΣ	97	0	265	0	54	3	306	32	1	661
Π.Κ. ΑΣΤΡΟΥΣ	27	0	164	0	54	264	54	2	0	538
Π.Κ. ΒΥΤΙΝΑΣ	7	0	0	0	5	0	0	3	0	8
Π.Κ. ΛΕΩΝΙΔΙΟΥ	4	0	6	0	0	0	1	0	0	7
Π.Υ. ΜΕΓΑΛΟΠΟΛΗΣ	21	71	44	0	26	0	40	2	0	182
Π.Κ. ΤΡΟΠΑΙΩΝ	4	0	16	0	0	0	1	0	0	17
Π.Υ. ΚΑΛΑΜΑΤΑΣ	198	121	873	0	8	110	468	0	1	1.580
Π.Κ. ΜΕΛΙΓΑΛΑ	55	0	15	0	1	20	35	3	2	76
Π.Υ. ΓΑΡΓΑΛΙΑΝΩΝ	54	70	399	0	0	4	38	0	1	513
Π.Κ. ΚΥΠΑΡΙΣΣΙΑΣ	36	82	353	0	0	27	318	0	1	781
Π.Κ. ΠΥΛΟΥ	57	31	132	3	1	81	45	0	0	293
Π.Υ. ΣΠΑΡΤΗΣ	87	40	395	0	0	6	106	1	6	554
Π.Υ. ΓΥΘΕΙΟΥ	24	26	17	0	7	13	35	0	0	97
Π.Κ. ΚΥΘΗΡΩΝ	16	1	2.516	0	0	0	14	0	0	2.530
Π.Υ. ΜΟΛΑΩΝ	41	0	36	0	5	1	38	1	0	80
Π.Κ. ΝΕΑΠΟΛΗΣ	21	0	3	0	0	0	66	0	1	69
Π.Υ. ΑΡΕΟΠΟΛΕΩΣ	65	50	1.022	0	11	0	779	2	0	1.864
Π.Υ. ΝΑΥΠΛΙΟΥ	76	0	169	0	0	0	218	11	20	418
Π.Κ. ΚΡΑΝΙΔΙΟΥ	46	0	1.014	0	0	4	726	5	7	1.756
Π.Κ. ΤΡΟΙΖΗΝΑΣ	36	40	2.584	0	0	0	68	1	0	2.694
Π.Υ. ΑΡΓΟΥΣ	104	2	608	0	150	36	237	6	20	1.058
Π.Υ. ΚΟΡΙΝΘΟΥ	200	7	550	0	95	20	622	9	13	1.317
Π.Υ. ΠΕΡΑΧΩΡΑΣ	6	0	0	15	7	0	2	0	0	25
Π.Υ. ΣΥΚΙΩΝΟΣ - ΚΙΑΤΟΥ	53	1	832	0	327	0	145	0	4	1.308
Π.Κ. ΕΥΡΩΣΤΙΝΗΣ	11	0	45	0	1	0	2	0	0	48
7η Ε.Μ.Α.Κ. ΛΑΜΙΑΣ	0	0	0	0	0	0	0	0	0	0
Π.Υ. ΛΑΜΙΑΣ	41	11	86	0	60	56	58	68	0	339
Π.Κ. ΑΤΑΛΑΝΤΗΣ	46	0	782	0	32	2	129	421	0	1.366
Π.Κ. ΔΟΜΟΚΟΥ	66	22	415	0	76	210	372	511	1	1.606
Π.Κ. ΑΜΦΙΚΛΕΙΑΣ	48	143	142	0	76	3	102	108	1	573
Π.Κ. ΣΤΥΛΙΔΑΣ	29	0	108	0	3	0	91	0	0	202
Π.Κ. ΑΓΙΟΥ ΚΩΝΣΤΑΝΤΙΝΟΥ	25	0	111	0	16	29	140	41	1	337
Π.Κ. ΑΡΓΥΡΟΧΩΡΙΟΥ	7	40	3	0	3	9	0	0	0	55
Π.Υ. ΜΑΚΡΑΚΩΜΗΣ	22	0	21	0	46	3	4	6	0	79
Π.Υ. ΚΑΡΠΕΝΗΣΙΟΥ	13	5	5	0	13	0	5	0	0	28
Π.Κ. ΦΟΥΡΝΑ	1	0	0	0	0	0	0	0	0	0
Π.Υ. ΑΜΦΙΣΣΑΣ	8	0	301	0	5	0	3.200	0	0	3.506
Π.Κ. ΛΙΔΩΡΙΚΙΟΥ	6	80	6	0	150	0	5	0	0	242
Π.Κ. ΠΟΛΥΔΡΟΣΟΥ	13	50	0	0	19	0	15	33	0	117
Π.Υ. ΙΤΕΑΣ	8	0	5	0	0	0	10	0	0	15
Π.Υ. ΛΙΒΑΔΕΙΑΣ	90	18	23.368	6	1.042	38	7.379	139	6	31.995
Π.Υ. ΘΗΒΑΣ	94	5	323	0	134	58	515	1.196	5	2.236
Π.Υ. ΟΙΝΟΦΥΤΩΝ	21	39	141	0	7	0	6	0	0	193
Π.Κ. ΔΕΡΒΕΝΟΧΩΡΙΩΝ	5	5	2	0	0	0	0	0	0	7
Π.Υ. ΧΑΛΚΙΔΑΣ	119	1.247	613	1	18	1	852	2	5	2.739
Π.Κ. ΚΥΜΗΣ	22	0	236	0	5	0	106	1	0	348
Π.Κ. ΑΛΙΒΕΡΙΟΥ	21	0	3.670	0	0	1	2.686	1	0	6.358
Π.Κ. ΚΑΡΥΣΤΟΥ	10	0	772	0	1.705	0	856	0	0	3.333
Π.Κ. ΣΚΥΡΟΥ	2	4	0	0	30	0	0	0	0	34
Π.Υ. ΙΣΤΙΑΙΑΣ	45	13	6	0	2	5	74	0	0	99
Π.Κ. ΛΙΜΝΗΣ	14	5	1	0	0	0	11	7	0	24
Π.Κ. ΜΑΝΤΟΥΔΙΟΥ	19	6	5	0	1	50	4	0	0	66
Π.Υ. ΕΡΜΟΥΠΟΛΗΣ	55	0	272	0	14.895	18	44	30	10	15.269
Π.Κ. ΑΝΔΡΟΥ	25	500	200	0	4.173	2	2	0	0	4.876
Π.Κ. ΠΑΡΟΥ	10	0	289	0	152	1	391	8	0	841

ΥΠΗΡΕΣΙΑ - ΚΛΙΜΑΚΙΟ	Αριθ- μός	ΖΗΜΙΕΣ ΣΕ ΣΤΡΕΜΜΑΤΑ								ΣΥΝΟΛΟ
		Δάση	Δασική έκταση	Άλση	Χορτ/κές εκτάσεις	Καλάμια - Βάλτοι	Γεωργικές εκτάσεις	Υπολ. Καλλιεργ.	Σκουπι- δότοποι	
Π.Κ. ΝΑΞΟΥ	18	0	23	0	393	1	203	0	0	619
Π.Κ. ΘΗΡΑΣ	14	0	0	0	5.129	0	2	0	0	5.131
Π.Κ. ΤΗΝΟΥ	10	0	0	0	65	0	50	0	0	115
Π.Υ. ΡΟΔΟΥ	14	7	20	0	20	1	0	0	1	49
Π.Κ. ΛΙΝΔΟΥ	12	0	35.010	0	0	0	3.024	5	0	38.039
Π.Κ. ΚΑΡΠΑΘΟΥ	7	2	99	0	4	0	0	0	0	105
Π.Κ. ΑΠΟΛΛΩΝΑ	31	349	326	0	1	2	30	1	0	710
Π.Υ. ΚΩ	19	0	2	0	351	0	1	0	0	354
Π.Υ. ΜΥΤΙΛΗΝΗΣ	19	0	10	0	21	0	25	0	0	56
Π.Κ. ΚΑΛΛΟΝΗΣ	41	31	211	0	138	1	4	0	0	384
Π.Κ. ΑΓΙΑΣΟΥ	15	3	60	0	30	0	3	3	0	98
Π.Κ. ΠΛΩΜΑΡΙΟΥ	12	0	4	0	1	0	16	0	1	22
Π.Υ. ΜΥΡΙΝΑΣ ΛΗΜΝΟΥ	55	0	0	0	107	18	2	28	1	156
Π.Υ. ΧΙΟΥ	11	0	34	0	2	0	22	0	0	58
Π.Κ. ΚΑΡΔΑΜΥΛΩΝ	18	1.127	25	0	141	0	101	0	0	1.395
Π.Κ. ΑΡΜΟΛΙΩΝ	16	0	1	0	0	0	21	0	0	22
Π.Υ. ΣΑΜΟΥ	24	111	543	0	3	0	1	8	0	666
Π.Κ. ΑΓΙΟΥ ΚΗΡΥΚΟΥ	7	0	105	0	48	0	26	0	0	179
Π.Κ. ΚΑΡΛΟΒΑΣΙΟΥ	10	0	17	0	0	0	1	6	1	25
Π.Κ. ΡΑΧΩΝ ΙΚΑΡΙΑΣ	8	0	64	0	2	0	2	0	90	158
Π.Κ. ΜΟΙΡΩΝ	81	350	4.003	0	6.017	12	6.148	1	2	16.533
Π.Κ. ΧΕΡΣΟΝΗΣΟΥ	23	0	5	0	187	1	28	0	1	221
Π.Κ. ΠΥΡΓΟΥ ΜΟΝΟΦΑΤΣΙΟΥ	86	6	13	0	117	61	155	5	0	357
Π.Κ. ΑΝΩ ΒΙΑΝΝΟΥ	23	30	15	0	25	1	45	0	0	116
1ος Π.Σ. ΗΡΑΚΛΕΙΟΥ	144	22	54	0	350	113	395	5	2	942
4ος Π.Σ. ΗΡΑΚΛΕΙΟΥ	11	0	0	0	11	2	5	1	0	19
Π.Υ. ΒΡΥΣΣΩΝ	47	8	55	0	50	4	49	1	1	167
Π.Κ. ΚΑΜΠΑΝΟΥ	12	0	213	0	26	0	3	0	0	242
1ος Π.Σ. ΧΑΝΙΩΝ	94	22	621	0	298	41	553	16	3	1.554
Π.Υ. ΚΑΣΤΕΛΛΙΟΥ	67	0	151	0	208	7	60	8	0	434
Π.Κ. ΚΑΝΤΑΝΟΥ	44	0	91	0	407	0	137	2	3	639
Π.Υ. ΡΕΘΥΜΝΗΣ	40	1	23	0	57	16	21	1	0	119
Π.Κ. ΣΠΗΛΙΟΥ	23	0	36	0	306	0	178	5	0	526
Π.Κ. ΓΑΡΑΖΟΥ	26	5	7	0	34	1	11	0	0	57
Π.Κ. ΠΕΡΑΜΑΤΟΣ	24	1	31	0	49	0	37	2	0	120
Π.Κ. ΑΓ. ΦΩΤΕΙΝΗΣ	30	2	32	0	226	0	67	0	0	326
Π.Κ. ΕΠΙΣΚΟΠΗΣ	20	9	213	0	121	4	1	1	0	348
Π.Υ. ΑΓ.ΝΙΚΟΛΑΟΥ	38	1	31	0	342	1	43	1	0	420
Π.Κ. ΤΖΕΡΜΙΑΔΟΥ	16	0	2	0	0	0	27	3	0	33
Π.Υ. ΙΕΡΑΠΕΤΡΑΣ	65	1	7	0	19	11	27	6	0	70
Π.Κ. ΣΗΤΕΙΑΣ	50	0	25	0	34	6	5	0	0	71
Π.Κ. ΘΥΝΑΛΙΩΝ	32	5	6	0	5	0	12	0	0	27
Π.Κ. ΑΡΓΥΡΑΔΩΝ	22	0	2	0	7	2	11	1	0	23
Π.Κ. ΓΑΙΟΥ ΠΑΞΩΝ	4	0	3	0	0	0	2	1	0	6
1ος Π.Σ. ΚΕΡΚΥΡΑΣ	72	3	10	0	24	6	16	0	0	60
Π.Υ. ΛΕΥΚΑΔΑΣ	68	0	17	0	5	15	55	1	2	95
Π.Κ. ΒΑΣΙΛΙΚΗΣ	10	0	24	0	0	0	8	0	0	32
Π.Υ. ΑΡΓΟΣΤΟΛΙΟΥ	68	1	200	0	10	0	290	1	0	502
Π.Κ. ΣΑΜΗΣ	18	0	88	0	1	0	43	0	0	132
Π.Κ. ΙΘΑΚΗΣ	3	0	2	0	1	0	0	0	0	2
Π.Κ. ΛΗΞΟΥΡΙΟΥ	53	0	397	0	61	2	457	2	0	919
Π.Υ. ΖΑΚΥΝΘΟΥ	121	1	225	0	65	13	98	6	1	409
Π.Κ. ΕΛΑΤΙΩΝ	11	0	171	0	5	0	26	10	0	212
<b>ΣΥΝΟΛΟ</b>	<b>10.196</b>	<b>7.501</b>	<b>110.588</b>	<b>45</b>	<b>56.971</b>	<b>6.672</b>	<b>46.814</b>	<b>41.942</b>	<b>386</b>	<b>270.919</b>

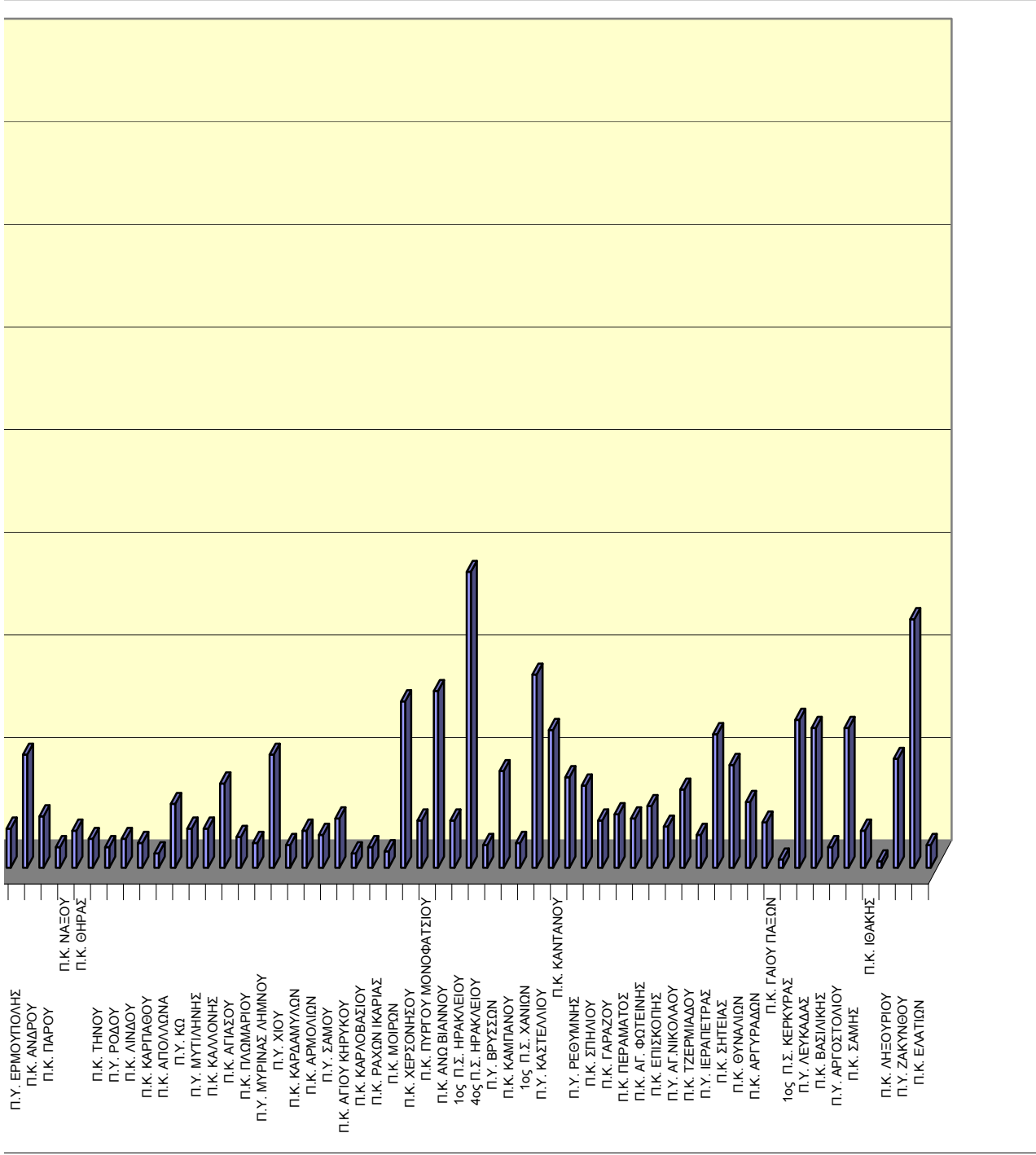
# ΑΡΙΘΜΟΣ ΠΥΡΚΑΓΙΩΝ ΑΝΑ ΥΠΗΡΕΣΙΑ

400  
350  
300  
250  
200  
150  
100  
50  
0

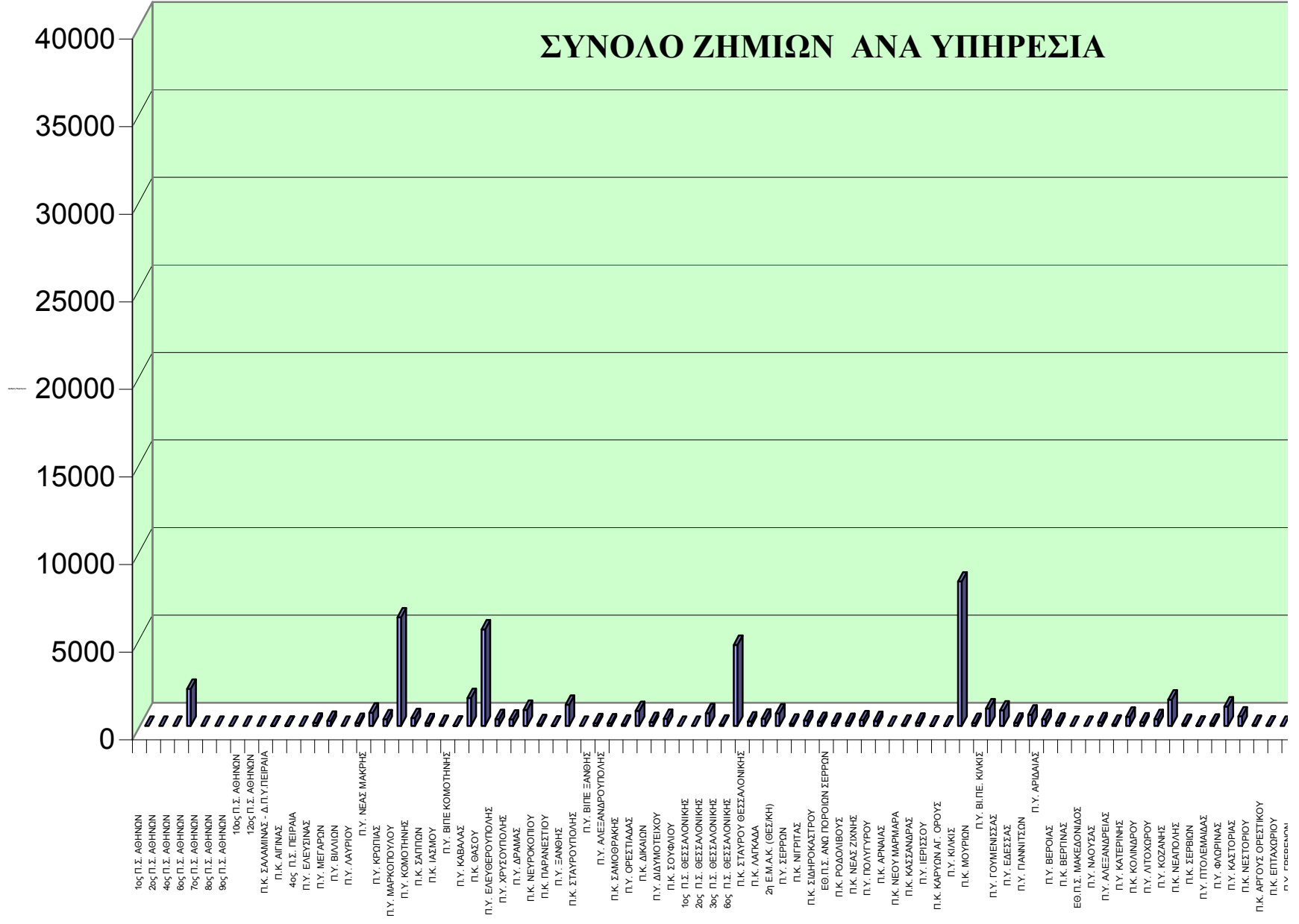
1ος Π.Σ. ΑΘΗΝΩΝ  
2ος Π.Σ. ΑΘΗΝΩΝ  
4ος Π.Σ. ΑΘΗΝΩΝ  
6ος Π.Σ. ΑΘΗΝΩΝ  
7ος Π.Σ. ΑΘΗΝΩΝ  
8ος Π.Σ. ΑΘΗΝΩΝ  
9ος Π.Σ. ΑΘΗΝΩΝ  
10ος Π.Σ. ΑΘΗΝΩΝ  
12ος Π.Σ. ΑΘΗΝΩΝ  
Π.Κ. ΣΑΛΑΜΙΝΑΣ - Δ.Π.Υ. ΠΕΙΡΑΙΑ  
Π.Κ. ΑΙΓΙΝΑΣ  
4ος Π.Σ. ΠΕΙΡΑΙΑ  
Π.Υ. ΕΛΕΥΣΙΝΑΣ  
Π.Υ. ΜΕΓΑΡΩΝ  
Π.Υ. ΒΙΛΛΙΩΝ  
Π.Υ. ΛΑΥΡΙΟΥ  
Π.Υ. ΝΕΑΣ ΜΑΚΡΗΣ  
Π.Υ. ΚΡΟΠΙΑΣ  
Π.Υ. ΜΑΡΚΟΠΟΥΛΟΥ  
Π.Υ. ΚΟΜΟΤΗΝΗΣ  
Π.Κ. ΖΑΪΤΣΩΝ  
Π.Κ. ΙΑΣΜΟΥ  
Π.Υ. ΒΙΠΕ ΚΟΜΟΤΗΝΗΣ  
Π.Υ. ΚΑΒΑΛΑΣ  
Π.Κ. ΘΑΣΟΥ  
Π.Υ. ΕΛΕΥΘΕΡΟΥΠΟΛΗΣ  
Π.Υ. ΧΡΥΣΟΥΠΟΛΗΣ  
Π.Υ. ΔΡΑΜΑΣ  
Π.Κ. ΝΕΥΡΟΚΟΠΙΟΥ  
Π.Κ. ΠΑΡΑΝΕΣΤΙΟΥ  
Π.Υ. ΞΑΝΘΗΣ  
Π.Κ. ΣΤΑΥΡΟΥΠΟΛΗΣ  
Π.Υ. ΒΙΠΕ ΞΑΝΘΗΣ  
Π.Υ. ΑΛΕΞΑΝΔΡΟΥΠΟΛΗΣ  
Π.Κ. ΣΑΜΟΘΡΑΚΗΣ  
Π.Υ. ΟΡΕΣΤΙΑΔΑΣ  
Π.Κ. ΔΙΚΑΙΩΝ  
Π.Υ. ΔΙΑΥΜΟΤΕΙΧΟΥ  
Π.Κ. ΣΟΥΦΛΙΟΥ  
1ος Π.Σ. ΘΕΣΣΑΛΟΝΙΚΗΣ  
2ος Π.Σ. ΘΕΣΣΑΛΟΝΙΚΗΣ  
3ος Π.Σ. ΘΕΣΣΑΛΟΝΙΚΗΣ  
6ος Π.Σ. ΘΕΣΣΑΛΟΝΙΚΗΣ  
Π.Κ. ΣΤΑΥΡΟΥ ΘΕΣΣΑΛΟΝΙΚΗΣ  
Π.Κ. ΛΑΓΚΑΔΑ  
2η Ε.Μ.Α.Κ. (ΘΕΣΣ/ΚΗ)  
Π.Υ. ΣΕΡΡΩΝ  
Π.Κ. ΝΙΓΡΙΤΑΣ  
Π.Κ. ΣΙΔΗΡΟΚΑΣΤΡΟΥ  
ΕΘ.Π.Σ. ΑΝΘ. ΠΟΡΟΙΩΝ ΣΕΡΡΩΝ  
Π.Κ. ΡΟΔΟΛΙΒΟΥΣ  
Π.Κ. ΝΕΑΣ ΖΙΧΝΗΣ  
Π.Υ. ΠΟΛΥΓΥΡΟΥ  
Π.Κ. ΑΡΝΑΣ  
Π.Κ. ΝΕΟΥ ΜΑΡΜΑΡΑ  
Π.Κ. ΚΑΣΣΑΝΔΡΑΣ  
Π.Υ. ΙΕΡΗΣΣΟΥ  
Π.Κ. ΚΑΡΥΩΝ ΑΓ. ΟΡΟΥΣ  
Π.Υ. ΚΙΛΚΙΣ  
Π.Κ. ΜΟΥΡΙΩΝ  
Π.Υ. ΒΙΠΕ ΚΙΛΚΙΣ  
Π.Υ. ΓΟΥΜΕΝΙΣΣΑΣ  
Π.Υ. ΕΔΕΣΣΑΣ  
Π.Υ. ΓΙΑΝΝΙΤΣΩΝ  
Π.Υ. ΑΡΙΔΑΙΑΣ  
Π.Υ. ΒΕΡΟΙΑΣ  
Π.Κ. ΒΕΡΤΙΝΑΣ  
ΕΘ.Π.Σ. ΜΑΚΕΔΟΝΙΔΟΣ  
Π.Υ. ΝΑΟΥΣΑΣ  
Π.Υ. ΑΛΕΞΑΝΔΡΕΙΑΣ  
Π.Υ. ΚΑΤΕΡΙΝΗΣ  
Π.Κ. ΚΟΛΙΝΔΑΡΟΥ  
Π.Υ. ΛΙΤΟΧΩΡΟΥ  
Π.Υ. ΚΟΖΑΝΗΣ  
Π.Κ. ΝΕΑΠΟΛΗΣ  
Π.Κ. ΣΕΡΒΙΩΝ  
Π.Υ. ΠΤΟΛΕΜΑΙΔΑΣ  
Π.Υ. ΦΛΩΡΙΝΑΣ  
Π.Υ. ΚΑΣΤΟΡΙΑΣ  
Π.Κ. ΝΕΣΤΟΡΙΟΥ  
Π.Κ. ΑΡΓΟΥΣ ΟΡΕΣΤΙΚΟΥ  
Π.Κ. ΕΠΙΤΑΧΩΡΙΟΥ  
Π.Υ. ΓΡΕΒΕΝΩΝ  
Π.Κ. ΔΕΣΚΑΤΗΣ  
Π.Κ. ΠΕΡΙΒΟΛΙΟΥ  
Π.Κ. ΚΡΑΝΙΑΣ  
Π.Κ. ΜΕΤΣΟΒΟΥ  
Π.Κ. ΔΕΛΒΙΝΑΚΙΟΥ  
Π.Κ. ΜΗΛΙΩΤΑΔΩΝ  
Π.Κ. ΜΗΛΙΩΤΩΝ  
3ος Π.Σ. (Β.Π.Ε.) ΙΩΑΝΝΙΝΩΝ  
5η Ε.Μ.Α.Κ. ΙΩΑΝΝΙΝΩΝ  
1ος Π.Σ. ΙΩΑΝΝΙΝΩΝ  
2ος Π.Σ. ΙΩΑΝΝΙΝΩΝ  
Π.Υ. ΚΟΝΙΤΣΑΣ

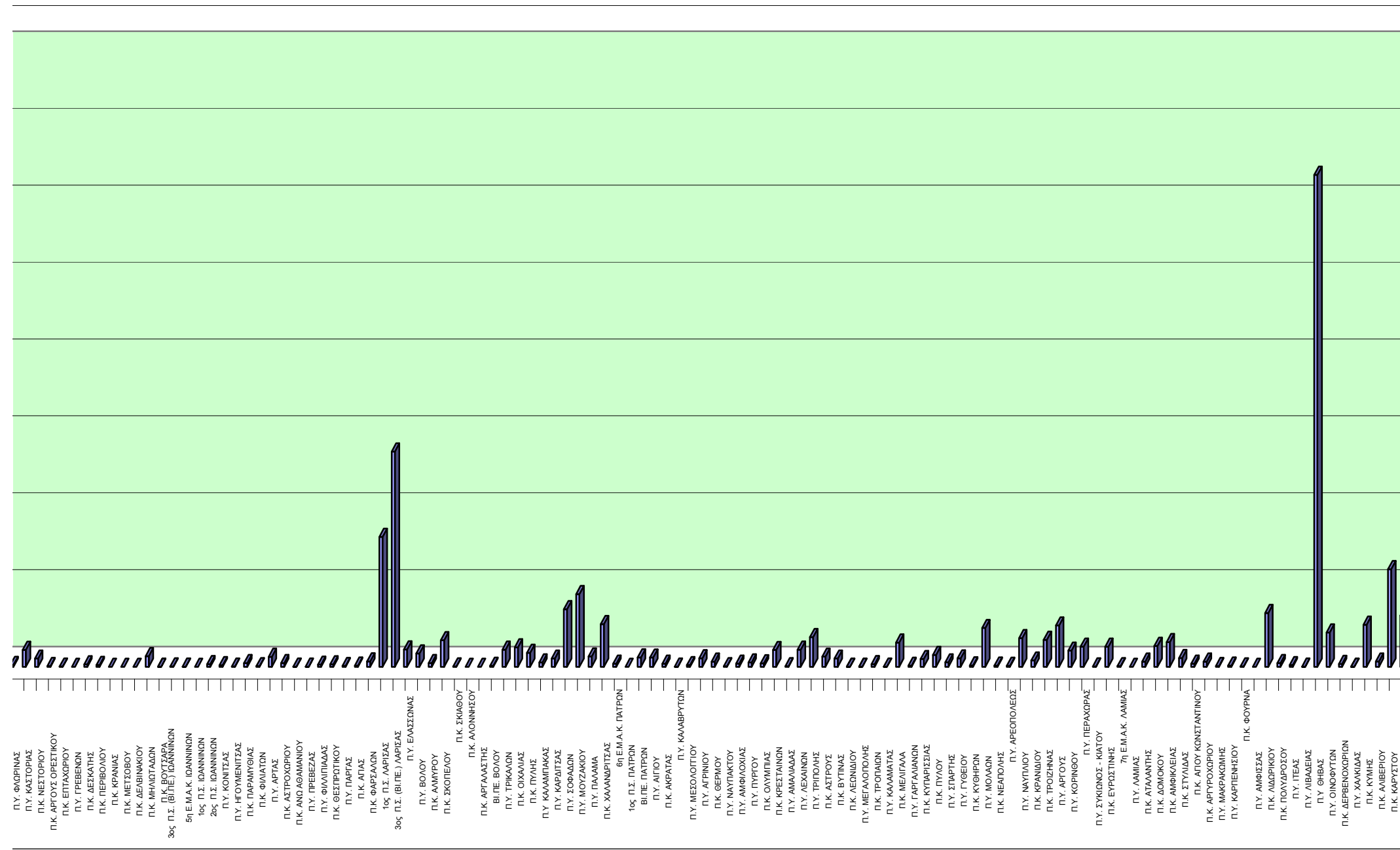






# ΣΥΝΟΛΟ ΖΗΜΙΩΝ ΑΝΑ ΥΠΗΡΕΣΙΑ









(ΣΥΓΚΕΝΤΡΩΤΙΚΑ ΑΝΑ ΥΠΗΡΕΣΙΑ)

ΥΠΗΡΕΣΙΑ - ΚΛΙΜΑΚΙΟ	ΥΠΗΡΕΣΙΑ ΠΟΥ ΑΝΗΚΕΙ	ΠΡΟΣΩΠΙΚΟ					ΣΥΝΟΛΟ
		ΠΥΡΟΣ. ΣΩΜΑ	ΠΕΖΟΠΟΡΑ ΤΜΗΜΑΤΑ	ΕΘΕΛΟ-ΝΤΕΣ	ΣΤΡΑΤΟΣ	ΆΛΛΕΣ ΔΥΝΑΜΕΙΣ	
1ος Π.Σ. ΑΘΗΝΩΝ		0	0	0	0	0	0
2ος Π.Σ. ΑΘΗΝΩΝ		0	0	0	0	0	0
4ος Π.Σ. ΑΘΗΝΩΝ		0	0	0	0	0	0
6ος Π.Σ. ΑΘΗΝΩΝ		337	134	88	60	8	627
7ος Π.Σ. ΑΘΗΝΩΝ		6	0	3	0	12	21
8ος Π.Σ. ΑΘΗΝΩΝ		28	0	18	0	2	48
9ος Π.Σ. ΑΘΗΝΩΝ		12	0	4	0	6	22
10ος Π.Σ. ΑΘΗΝΩΝ		0	0	0	0	0	0
12ος Π.Σ. ΑΘΗΝΩΝ		0	0	0	0	0	0
Π.Κ. ΣΑΛΑΜΙΝΑΣ - Δ.Π.Υ.ΠΕΙΡΑΙΑ	Δ.Π.Υ. ΠΕΙΡΑΙΑ	26	0	10	6	3	45
Π.Κ. ΑΙΓΙΝΑΣ	Δ.Π.Υ. ΠΕΙΡΑΙΑ	51	0	0	0	3	54
4ος Π.Σ. ΠΕΙΡΑΙΑ		9	0	0	0	0	9
Π.Υ. ΕΛΕΥΣΙΝΑΣ		131	50	0	0	2	183
Π.Κ. ΒΙΛΛΙΩΝ	Π.Υ. ΕΛΕΥΣΙΝΑΣ	275	0	4	0	0	279
Π.Υ. ΜΕΓΑΡΩΝ		16	0	0	0	0	16
Π.Υ. ΛΑΥΡΙΟΥ		390	0	48	0	136	574
Π.Υ. ΝΕΑΣ ΜΑΚΡΗΣ		213	64	58	18	36	389
Π.Υ. ΚΡΩΠΙΑΣ		144	10	54	0	18	226
Π.Υ. ΜΑΡΚΟΠΟΥΛΟΥ		293	64	99	0	42	498
Π.Υ. ΚΟΜΟΤΗΝΗΣ		408	0	3	0	14	425
Π.Κ. ΣΑΠΠΩΝ	Π.Υ. ΚΟΜΟΤΗΝΗΣ	129	15	0	0	0	144
Π.Κ. ΙΑΣΜΟΥ	Π.Υ. ΚΟΜΟΤΗΝΗΣ	99	0	0	0	0	99
Π.Υ. ΒΙ.ΠΕ. ΚΟΜΟΤΗΝΗΣ		17	0	0	0	0	17
Π.Υ. ΚΑΒΑΛΑΣ		122	50	24	0	2	198
Π.Κ. ΘΑΣΟΥ	Π.Υ. ΚΑΒΑΛΑΣ	489	274	5	52	130	950
Π.Υ. ΕΛΕΥΘΕΡΟΥΠΟΛΗΣ		164	44	25	0	23	256
Π.Υ. ΧΡΥΣΟΥΠΟΛΗΣ		16	0	0	0	5	21
Π.Υ. ΔΡΑΜΑΣ		436	60	18	0	39	553
Π.Κ. ΝΕΥΡΟΚΟΠΙΟΥ	Π.Υ. ΔΡΑΜΑΣ	96	8	0	0	22	126
Π.Κ. ΠΑΡΑΝΕΣΤΙΟΥ	Π.Υ. ΔΡΑΜΑΣ	34	0	0	0	0	34
Π.Υ. ΞΑΝΘΗΣ		303	5	4	0	15	327
Π.Κ. ΣΤΑΥΡΟΥΠΟΛΗΣ	Π.Υ. ΞΑΝΘΗΣ	17	0	0	0	0	17
Π.Υ. ΒΙ.ΠΕ. ΞΑΝΘΗΣ		78	0	0	2	12	92
Π.Υ. ΑΛΕΞΑΝΔΡΟΥΠΟΛΗΣ		172	7	0	0	5	184
Π.Κ. ΣΑΜΟΘΡΑΚΗΣ	Π.Υ. ΑΛΕΞΑΝΔΡΟΥΠΟΛΗΣ	74	0	1	0	34	109
Π.Υ. ΟΡΕΣΤΙΑΔΑΣ		187	0	0	0	4	191
Π.Κ. ΔΙΚΑΙΩΝ	Π.Υ. ΟΡΕΣΤΙΑΔΑΣ	106	0	0	0	0	106
Π.Υ. ΔΙΔΥΜΟΤΕΙΧΟΥ		73	0	0	0	4	77
Π.Κ. ΣΟΥΦΛΙΟΥ	Π.Υ. ΔΙΔΥΜΟΤΕΙΧΟΥ	8	0	0	0	1	9
Π.Κ. ΣΤΑΥΡΟΥ ΘΕΣΣΑΛΟΝΙΚΗΣ	Δ.Π.Υ. ΘΕΣΣΑΛΟΝΙΚΗΣ	157	14	31	0	12	214
Π.Κ. ΛΑΓΚΑΔΑ	Δ.Π.Υ. ΘΕΣΣΑΛΟΝΙΚΗΣ	244	53	0	0	4	301
1ος Π.Σ. ΘΕΣΣΑΛΟΝΙΚΗΣ		46	14	0	0	5	65
2ος Π.Σ. ΘΕΣΣΑΛΟΝΙΚΗΣ		247	48	20	0	29	344
3ος Π.Σ. ΘΕΣΣΑΛΟΝΙΚΗΣ		69	0	0	0	13	82
6ος Π.Σ. ΘΕΣΣΑΛΟΝΙΚΗΣ		746	40	14	0	16	816
2η Ε.Μ.Α.Κ. (ΘΕΣ/ΚΗ)		377	101	27	0	14	519
Π.Υ. ΣΕΡΡΩΝ		172	0	0	0	0	172
Π.Κ. ΝΙΓΡΙΤΑΣ	Π.Υ. ΣΕΡΡΩΝ	244	0	0	0	0	244
Π.Κ. ΣΙΔΗΡΟΚΑΣΤΡΟΥ	Π.Υ. ΣΕΡΡΩΝ	202	0	0	0	0	202
ΕΘ.Π.Σ. ΑΝΩ ΠΟΡΟΙΩΝ ΣΕΡΡΩΝ	Π.Υ. ΣΕΡΡΩΝ	155	24	0	0	8	187
Π.Κ. ΡΟΔΟΛΙΒΟΥΣ	Π.Υ. ΣΕΡΡΩΝ	104	0	0	0	0	104
Π.Κ. ΝΕΑΣ ΖΙΧΝΗΣ	Π.Υ. ΣΕΡΡΩΝ	244	0	0	0	0	244
Π.Υ. ΠΟΛΥΓΥΡΟΥ		219	15	0	0	17	251
Π.Κ. ΚΑΡΥΩΝ ΑΓ. ΟΡΟΥΣ	Π.Υ. ΠΟΛΥΓΥΡΟΥ	20	0	0	0	81	101
Π.Κ. ΝΕΟΥ ΜΑΡΜΑΡΑ	Π.Υ. ΠΟΛΥΓΥΡΟΥ	181	22	20	0	4	227
Π.Κ. ΚΑΣΣΑΝΔΡΑΣ	Π.Υ. ΠΟΛΥΓΥΡΟΥ	318	38	6	0	3	365
Π.Υ. ΙΕΡΙΣΣΟΥ		58	15	1	0	2	76
Π.Κ. ΑΡΝΑΙΑΣ	Π.Υ. ΠΟΛΥΓΥΡΟΥ	22	0	0	0	0	22
Π.Υ. ΚΙΛΚΙΣ		735	31	21	0	27	814
Π.Κ. ΜΟΥΡΙΩΝ	Π.Υ. ΚΙΛΚΙΣ	48	0	0	0	2	50
Π.Υ. ΒΙ.ΠΕ. ΚΙΛΚΙΣ		150	30	0	0	1	181
Π.Υ. ΓΟΥΜΕΝΙΣΣΑΣ	Π.Υ. ΚΙΛΚΙΣ	370	26	0	10	15	421
Π.Υ. ΕΔΕΣΣΑΣ		294	0	0	0	5	299

ΥΠΗΡΕΣΙΑ - ΚΛΙΜΑΚΙΟ	ΥΠΗΡΕΣΙΑ ΠΟΥ ΑΝΗΚΕΙ	ΠΡΟΣΩΠΙΚΟ					ΣΥΝΟΛΟ
		ΠΥΡΟΣ. ΣΩΜΑ	ΠΕΖΟΠΟΡΑ ΤΜΗΜΑΤΑ	ΕΘΕΛΟ-ΝΤΕΣ	ΣΤΡΑΤΟΣ	ΆΛΛΕΣ ΔΥΝΑΜΕΙΣ	
Π.Υ. ΓΙΑΝΝΙΤΣΩΝ		582	0	6	0	6	594
Π.Υ. ΑΡΙΔΑΙΑΣ		231	15	0	0	3	249
Π.Υ. ΒΕΡΟΙΑΣ		295	0	0	0	3	298
Π.Κ. ΒΕΡΓΙΝΑΣ	Π.Υ. ΒΕΡΟΙΑΣ	0	0	0	0	0	0
ΕΘ.Π.Σ. ΜΑΚΕΔΟΝΙΔΟΣ	Π.Υ. ΒΕΡΟΙΑΣ	12	0	0	0	0	12
Π.Υ. ΝΑΟΥΣΑΣ		89	0	0	0	10	99
Π.Υ. ΑΛΕΞΑΝΔΡΕΙΑΣ		36	0	0	0	0	36
Π.Υ. ΚΑΤΕΡΙΝΗΣ		388	0	0	0	5	393
Π.Κ. ΚΟΛΙΝΔΡΟΥ		102	0	0	0	10	112
Π.Υ. ΛΙΤΟΧΩΡΟΥ	Π.Υ. ΚΑΤΕΡΙΝΗΣ	245	85	2	0	12	344
Π.Υ. ΚΟΖΑΝΗΣ		328	23	1	0	17	369
Π.Κ. ΝΕΑΠΟΛΗΣ	Π.Υ. ΚΟΖΑΝΗΣ	61	0	0	0	1	62
Π.Κ. ΣΕΡΒΙΩΝ		23	4	0	0	0	27
Π.Υ. ΠΤΟΛΕΜΑΙΔΑΣ		112	14	0	0	3	129
Π.Υ. ΦΛΩΡΙΝΑΣ		233	0	0	0	0	233
Π.Υ. ΚΑΣΤΟΡΙΑΣ		165	9	0	0	5	179
Π.Κ. ΝΕΣΤΟΡΙΟΥ	Π.Υ. ΚΑΣΤΟΡΙΑΣ	79	0	0	0	0	79
Π.Κ. ΑΡΓΟΥΣ ΟΡΕΣΤΙΚΟΥ		73	0	0	0	0	73
Π.Κ. ΕΠΤΑΧΩΡΙΟΥ		5	0	0	0	0	5
Π.Υ. ΓΡΕΒΕΝΩΝ		247	19	0	0	2	268
Π.Κ. ΔΕΣΚΑΤΗΣ	Π.Υ. ΓΡΕΒΕΝΩΝ	24	0	0	0	0	24
Π.Κ. ΠΕΡΙΒΟΛΙΟΥ	Π.Υ. ΓΡΕΒΕΝΩΝ	0	0	0	0	0	0
Π.Κ. ΚΡΑΝΙΑΣ		0	0	0	0	0	0
5η Ε.Μ.Α.Κ. (ΙΩΑΝΝΙΝΩΝ)		0	0	0	0	0	0
1ος Π.Σ. ΙΩΑΝΝΙΝΩΝ		227	28	1	0	9	265
Π.Κ. ΜΕΤΣΟΒΟΥ	Δ.Π.Υ. ΙΩΑΝΝΙΝΩΝ	46	0	0	0	0	46
Π.Κ. ΔΕΛΒΙΝΑΚΙΟΥ	Δ.Π.Υ. ΙΩΑΝΝΙΝΩΝ	108	18	0	0	0	126
Π.Κ. ΜΗΛΙΩΤΑΔΩΝ	Δ.Π.Υ. ΙΩΑΝΝΙΝΩΝ	15	0	0	0	0	15
Π.Κ. ΒΟΥΤΣΑΡΑ		35	0	0	0	0	35
2ος Π.Σ. ΙΩΑΝΝΙΝΩΝ		106	19	0	0	0	125
3ος Π.Σ. (ΒΙ.ΠΕ.) ΙΩΑΝΝΙΝΩΝ		14	0	0	0	0	14
Π.Υ. ΚΟΝΙΤΣΑΣ		69	0	0	0	0	69
Π.Υ. ΗΓΟΥΜΕΝΙΤΣΑΣ		182	14	5	0	0	201
Π.Κ. ΠΑΡΑΜΥΘΙΑΣ	Π.Υ. ΗΓΟΥΜΕΝΙΤΣΑΣ	48	0	0	0	0	48
Π.Κ. ΦΙΛΙΑΤΩΝ	Π.Υ. ΗΓΟΥΜΕΝΙΤΣΑΣ	222	31	2	0	0	255
Π.Υ. ΑΡΤΑΣ		498	0	0	0	1	499
Π.Κ. ΑΣΤΡΟΧΩΡΙΟΥ	Π.Υ. ΑΡΤΑΣ	19	0	0	0	0	19
Π.Κ. ΑΝΩ ΑΘΑΜΑΝΙΟΥ		14	0	0	0	0	14
Π.Υ. ΠΡΕΒΕΖΑΣ		255	0	2	0	2	259
Π.Υ. ΦΙΛΛΙΠΙΑΔΑΣ		130	10	0	0	0	140
Π.Κ. ΘΕΣΠΡΩΤΙΚΟΥ		72	23	0	0	0	95
Π.Υ. ΠΑΡΓΑΣ		124	0	0	0	5	129
Π.Κ. ΑΓΙΑΣ	Δ.Π.Υ. ΛΑΡΙΣΑΣ	93	22	0	0	0	115
Π.Κ. ΦΑΡΣΑΛΩΝ	Δ.Π.Υ. ΛΑΡΙΣΑΣ	342	14	0	0	0	356
1ος Π.Σ. ΛΑΡΙΣΑΣ		1162	51	27	0	0	1.240
3ος Π.Σ. (ΒΙ.ΠΕ.) ΛΑΡΙΣΑΣ		184	11	21	0	2	218
Π.Υ. ΕΛΑΣΣΩΝΑΣ (ΚΛΙΜΑΚΙΟ ΑΠΟ 6)	Δ.Π.Υ. ΛΑΡΙΣΑΣ	435	85	1	150	56	727
Π.Υ. ΒΟΛΟΥ		517	87	17	0	16	637
Π.Κ. ΑΛΜΥΡΟΥ	Π.Υ. ΒΟΛΟΥ	399	95	3	0	2	499
Π.Κ. ΣΚΟΠΕΛΟΥ	Π.Υ. ΒΟΛΟΥ	61	6	1	0	13	81
Π.Κ. ΣΚΙΑΘΟΥ	Π.Υ. ΒΟΛΟΥ	12	0	1	0	3	16
Π.Κ. ΑΛΟΝΝΗΣΟΥ	Π.Υ. ΒΟΛΟΥ	7	0	0	0	0	7
Π.Κ. ΑΡΓΑΛΑΣΤΗΣ	Π.Υ. ΒΟΛΟΥ	145	13	0	0	45	203
2ος Π.Σ. ΒΟΛΟΥ (ΒΙ.ΠΕ.)		280	50	0	0	0	330
Π.Υ. ΤΡΙΚΑΛΩΝ		416	7	2	0	1	426
Π.Κ. ΟΙΧΑΛΙΑΣ	Π.Υ. ΤΡΙΚΑΛΩΝ	202	20	1	0	2	225
Π.Κ. ΠΥΛΗΣ		92	15	0	0	24	131
Π.Υ. ΚΑΛΑΜΠΑΚΑΣ		339	0	0	0	4	343
Π.Υ. ΚΑΡΔΙΤΣΑΣ		786	33	11	0	29	859
Π.Υ. ΣΟΦΑΔΩΝ		375	0	0	0	0	375
Π.Υ. ΜΟΥΖΑΚΙΟΥ		214	0	0	0	6	220
Π.Υ. ΠΑΛΑΜΑ		372	18	0	0	4	394
Π.Κ. ΧΑΛΑΝΔΡΙΤΣΑΣ	Δ.Π.Υ. ΠΑΤΡΩΝ	190	49	2	0	8	249
6η Ε.Μ.Α.Κ. ΠΑΤΡΩΝ		14	6	0	0	0	20
1ος Π.Σ. ΠΑΤΡΩΝ		265	69	8	0	4	346
ΒΙ.ΠΕ. ΠΑΤΡΩΝ		479	39	29	0	4	551
Π.Υ. ΑΙΓΙΟΥ		700	30	5	0	16	751

ΥΠΗΡΕΣΙΑ - ΚΛΙΜΑΚΙΟ	ΥΠΗΡΕΣΙΑ ΠΟΥ ΑΝΗΚΕΙ	ΠΡΟΣΩΠΙΚΟ					ΣΥΝΟΛΟ
		ΠΥΡΟΣ. ΣΩΜΑ	ΠΕΖΟΠΟΡΑ ΤΜΗΜΑΤΑ	ΕΘΕΛΟ-ΝΤΕΣ	ΣΤΡΑΤΟΣ	ΆΛΛΕΣ ΔΥΝΑΜΕΙΣ	
Π.Κ. ΑΚΡΑΤΑΣ	Π.Υ. ΑΙΓΙΟΥ	75	0	8	0	4	87
Π.Υ. ΚΑΛΑΒΡΥΤΩΝ		144	0	0	0	6	150
Π.Υ. ΜΕΣΟΛΟΓΓΙΟΥ		618	23	8	0	4	653
Π.Υ. ΑΓΡΙΝΙΟΥ		462	53	9	0	5	529
Π.Κ. ΘΕΡΜΟΥ	Π.Υ. ΑΓΡΙΝΙΟΥ	105	1	5	0	0	111
Π.Υ. ΝΑΥΠΑΚΤΟΥ		331	34	0	0	0	365
Π.Υ. ΑΜΦΙΛΟΧΙΑΣ		190	10	0	0	13	213
Π.Υ. ΠΥΡΓΟΥ		755	0	20	0	54	829
Π.Κ. ΟΛΥΜΠΙΑΣ	Π.Υ. ΠΥΡΓΟΥ	562	160	13	0	16	751
Π.Κ. ΚΡΕΣΤΑΙΝΩΝ	Π.Υ. ΠΥΡΓΟΥ	290	0	0	0	0	290
Π.Υ. ΑΜΑΛΙΑΔΑΣ		443	56	16	0	25	540
Π.Υ. ΛΕΧΑΙΝΩΝ		848	0	5	0	0	853
Π.Υ. ΤΡΙΠΟΛΗΣ		721	99	0	0	25	845
Π.Κ. ΑΣΤΡΟΥΣ	Π.Υ. ΤΡΙΠΟΛΗΣ	249	23	2	0	75	349
Π.Κ. ΒΥΤΙΝΑΣ	Π.Υ. ΤΡΙΠΟΛΗΣ	34	0	0	0	15	49
Π.Κ. ΛΕΩΝΙΔΙΟΥ	Π.Υ. ΤΡΙΠΟΛΗΣ	21	0	0	0	6	27
Π.Υ. ΜΕΓΑΛΟΠΟΛΗΣ		217	50	0	0	7	274
Π.Κ. ΤΡΟΠΑΙΩΝ		42	0	0	0	3	45
Π.Υ. ΚΑΛΑΜΑΤΑΣ		1068	163	84	0	97	1.412
Π.Κ. ΜΕΛΙΓΑΛΑ	Π.Υ. ΚΑΛΑΜΑΤΑΣ	238	5	0	0	24	267
Π.Υ. ΓΑΡΓΑΛΙΑΝΩΝ		286	0	0	0	1	287
Π.Κ. ΚΥΠΑΡΙΣΣΙΑΣ	Π.Υ. ΓΑΡΓΑΛΙΑΝΩΝ	296	34	0	0	3	333
Π.Κ. ΠΥΛΟΥ	Π.Υ. ΓΑΡΓΑΛΙΑΝΩΝ	286	0	0	0	1	287
Π.Υ. ΣΠΑΡΤΗΣ		646	32	23	0	100	801
Π.Υ. ΓΥΘΕΙΟΥ		121	0	3	0	2	126
Π.Κ. ΚΥΘΗΡΩΝ	Π.Υ. ΓΥΘΕΙΟΥ	120	25	3	0	63	211
Π.Υ. ΜΟΛΑΩΝ		203	0	3	0	8	214
Π.Κ. ΝΕΑΠΟΛΗΣ		92	0	0	0	6	98
Π.Υ. ΑΡΕΟΠΟΛΕΩΣ		560	24	4	0	36	624
Π.Υ. ΝΑΥΠΛΙΟΥ		493	7	1	0	31	532
Π.Κ. ΚΡΑΝΙΔΙΟΥ	Π.Υ. ΝΑΥΠΛΙΟΥ	252	19	11	0	24	306
Π.Κ. ΤΡΟΙΖΗΝΑΣ	Π.Υ. ΝΑΥΠΛΙΟΥ	242	21	21	10	9	303
Π.Υ. ΑΡΓΟΥΣ		835	44	1	0	98	978
Π.Υ. ΚΟΡΙΝΘΟΥ		1333	64	134	0	135	1.666
Π.Κ. ΠΕΡΑΧΩΡΑΣ		27	0	8	0	0	35
Π.Υ. ΣΥΚΙΩΝΟΣ - ΚΙΑΤΟΥ		643	148	20	0	91	902
Π.Κ. ΕΥΡΩΣΤΙΝΗΣ	Π.Υ. ΚΙΑΤΟΥ	195	35	4	0	45	279
7η Ε.Μ.Α.Κ. ΛΑΜΙΑΣ		0	0	0	0	0	0
Π.Υ. ΛΑΜΙΑΣ		290	29	1	0	1	321
Π.Κ. ΑΤΑΛΑΝΤΗΣ	Π.Υ. ΛΑΜΙΑΣ	377	94	0	0	1	472
Π.Κ. ΔΟΜΟΚΟΥ	Π.Υ. ΛΑΜΙΑΣ	436	102	0	0	4	542
Π.Κ. ΑΜΦΙΚΛΕΙΑΣ	Π.Υ. ΛΑΜΙΑΣ	275	28	0	0	1	304
Π.Κ. ΣΤΥΛΙΔΑΣ	Π.Υ. ΛΑΜΙΑΣ	137	19	0	0	0	156
Π.Κ. ΑΓΙΟΥ ΚΩΝΣΤΑΝΤΙΝΟΥ	Π.Υ. ΛΑΜΙΑΣ	230	31	0	0	3	264
Π.Κ. ΑΡΓΥΡΟΧΩΡΙΟΥ		48	14	0	0	0	62
Π.Υ. ΜΑΚΡΑΚΩΜΗΣ		84	0	1	0	6	91
Π.Υ. ΚΑΡΠΕΝΗΣΙΟΥ		90	6	0	0	10	106
Π.Κ. ΦΟΥΡΝΑ		4	0	0	0	0	4
Π.Υ. ΑΜΦΙΣΣΑΣ	Π.Υ. ΚΑΡΠΕΝΗΣΙΟΥ	143	20	21	0	0	184
Π.Κ. ΛΙΔΩΡΙΚΙΟΥ	Π.Υ. ΑΜΦΙΣΣΑΣ	33	7	0	0	0	40
Π.Κ. ΠΟΛΥΔΡΟΣΟΥ	Π.Υ. ΑΜΦΙΣΣΑΣ	110	13	0	0	9	132
Π.Υ. ΙΤΕΑΣ		22	0	0	0	3	25
Π.Υ. ΛΙΒΑΔΕΙΑΣ		661	89	31	35	113	929
Π.Υ. ΘΗΒΑΣ		515	16	0	0	9	540
Π.Υ. ΟΙΝΟΦΥΤΩΝ		42	16	30	0	14	102
Π.Κ. ΔΕΡΒΕΝΟΧΩΡΙΩΝ		0	0	0	0	0	0
Π.Υ. ΧΑΛΚΙΔΑΣ		914	51	168	0	63	1.196
Π.Κ. ΚΥΜΗΣ	Π.Υ. ΧΑΛΚΙΔΑΣ	189	33	59	0	9	290
Π.Κ. ΑΛΙΒΕΡΙΟΥ	Π.Υ. ΧΑΛΚΙΔΑΣ	191	36	39	0	15	281
Π.Κ. ΚΑΡΥΣΤΟΥ	Π.Υ. ΧΑΛΚΙΔΑΣ	175	24	11	0	126	336
Π.Κ. ΣΚΥΡΟΥ	Π.Υ. ΧΑΛΚΙΔΑΣ	24	0	9	0	0	33
Π.Υ. ΙΣΤΙΑΙΑΣ		327	13	0	0	4	344
Π.Κ. ΛΙΜΝΗΣ	Π.Υ. ΙΣΤΙΑΙΑΣ	121	0	0	0	22	143
Π.Κ. ΜΑΝΤΟΥΔΙΟΥ	Π.Υ. ΙΣΤΙΑΙΑΣ	136	0	6	0	1	143
Π.Υ. ΕΡΜΟΥΠΟΛΗΣ		116	34	29	16	203	398
Π.Κ. ΑΝΔΡΟΥ	Π.Υ. ΕΡΜΟΥΠΟΛΗΣ	209	30	57	0	9	305
Π.Κ. ΠΑΡΟΥ	Π.Υ. ΕΡΜΟΥΠΟΛΗΣ	95	0	0	0	123	218

ΥΠΗΡΕΣΙΑ - ΚΛΙΜΑΚΙΟ	ΥΠΗΡΕΣΙΑ ΠΟΥ ΑΝΗΚΕΙ	ΠΡΟΣΩΠΙΚΟ					ΣΥΝΟΛΟ
		ΠΥΡΟΣ. ΣΩΜΑ	ΠΕΖΟΠΟΡΑ ΤΜΗΜΑΤΑ	ΕΘΕΛΟ-ΝΤΕΣ	ΣΤΡΑΤΟΣ	ΆΛΛΕΣ ΔΥΝΑΜΕΙΣ	
Π.Κ. ΘΗΡΑΣ	Π.Υ. ΕΡΜΟΥΠΟΛΗΣ	55	6	0	0	30	91
Π.Κ. ΝΑΞΟΥ	Π.Υ. ΕΡΜΟΥΠΟΛΗΣ	92	7	0	0	0	99
Π.Κ. ΤΗΝΟΥ	Π.Υ. ΕΡΜΟΥΠΟΛΗΣ	60	0	0	0	0	60
Π.Υ. ΡΟΔΟΥ		133	6	3	19	84	245
Π.Κ. ΛΙΝΔΟΥ	Π.Υ. ΡΟΔΟΥ	294	150	5	50	130	629
Π.Κ. ΚΑΡΠΑΘΟΥ	Π.Υ. ΡΟΔΟΥ	82	0	2	0	7	91
Π.Κ. ΑΠΟΛΛΩΝΑ	Π.Υ. ΡΟΔΟΥ	336	110	25	58	322	851
Π.Υ. ΚΩ		122	0	14	58	30	224
Π.Κ. ΚΑΛΛΟΝΗΣ	Π.Υ. ΜΥΤΙΛΗΝΗΣ	217	43	14	2	4	280
Π.Κ. ΑΓΙΑΣΟΥ	Π.Υ. ΜΥΤΙΛΗΝΗΣ	126	29	0	0	1	156
Π.Κ. ΠΛΩΜΑΡΙΟΥ	Π.Υ. ΜΥΤΙΛΗΝΗΣ	80	6	6	4	9	105
Π.Υ. ΜΥΤΗΛΙΝΗΣ		136	83	13	0	19	251
Π.Υ. ΜΥΡΙΝΑΣ ΛΗΜΝΟΥ		194	0	0	5	12	211
Π.Υ. ΧΙΟΥ		142	10	49	30	7	238
Π.Κ. ΚΑΡΔΑΜΥΛΩΝ	Π.Υ. ΧΙΟΥ	214	22	107	23	67	433
Π.Κ. ΑΡΜΟΛΙΩΝ		59	0	17	30	22	128
Π.Υ. ΣΑΜΟΥ		174	36	48	0	0	258
Π.Κ. ΙΚΑΡΙΑΣ	Π.Υ. ΣΑΜΟΥ	0	0	0	0	0	0
Π.Κ. ΑΓΙΟΥ ΚΗΡΥΚΟΥ	Π.Υ. ΣΑΜΟΥ	70	0	1	0	0	71
Π.Κ. ΚΑΡΛΟΒΑΣΙΟΥ	Π.Υ. ΣΑΜΟΥ	67	0	0	0	0	67
Π.Κ. ΡΑΧΩΝ ΙΚΑΡΙΑΣ		71	0	0	0	0	71
Π.Κ. ΜΟΙΡΩΝ	Δ.Π.Υ. ΗΡΑΚΛΕΙΟΥ	378	28	0	0	94	500
Π.Κ. ΧΕΡΣΟΝΗΣΟΥ	Δ.Π.Υ. ΗΡΑΚΛΕΙΟΥ	101	12	0	45	2	160
Π.Κ. ΠΥΡΓΟΥ ΜΟΝΟΦΑΤΣΙΟΥ		282	14	0	0	0	296
Π.Κ. ΑΝΩ ΒΙΑΝΝΟΥ		96	20	0	0	1	117
1ος Π.Σ. ΗΡΑΚΛΕΙΟΥ		684	82	26	0	14	806
4ος Π.Σ. ΗΡΑΚΛΕΙΟΥ		50	23	0	0	1	74
Π.Υ. ΒΡΥΣΣΩΝ	Δ.Π.Υ. ΧΑΝΙΩΝ	54	0	3	0	0	57
Π.Κ. ΚΑΜΠΑΝΟΥ	Δ.Π.Υ. ΧΑΝΙΩΝ	76	0	2	0	0	78
1ος Π.Σ. ΧΑΝΙΩΝ		602	6	17	51	125	801
Π.Υ. ΚΑΣΤΕΛΛΙΟΥ		286	0	0	0	26	312
Π.Κ. ΚΑΝΤΑΝΟΥ		183	5	16	0	23	227
Π.Υ. ΡΕΘΥΜΝΗΣ		192	7	0	0	1	200
Π.Κ. ΣΠΗΛΙΟΥ	Π.Υ. ΡΕΘΥΜΝΟΥ	182	7	0	0	1	190
Π.Κ. ΓΑΡΑΖΟΥ	Π.Υ. ΡΕΘΥΜΝΟΥ	92	0	0	0	1	93
Π.Κ. ΠΕΡΑΜΑΤΟΣ	Π.Υ. ΡΕΘΥΜΝΟΥ	170	0	0	0	0	170
Π.Κ. ΑΓ. ΦΩΤΕΙΝΗΣ		165	0	0	0	1	166
Π.Κ. ΕΠΙΣΚΟΠΗΣ	Π.Υ. ΡΕΘΥΜΝΟΥ	84	0	0	0	0	84
Π.Υ. ΑΓ.ΝΙΚΟΛΑΟΥ		167	13	3	0	61	244
Π.Κ. ΤΖΕΡΜΙΑΔΟΥ		48	0	0	0	10	58
Π.Υ. ΙΕΡΑΠΕΤΡΑΣ		240	0	11	0	65	316
Π.Κ. ΣΗΤΕΙΑΣ	Π.Υ. ΙΕΡΑΠΕΤΡΑΣ	159	0	0	8	10	177
Π.Κ. ΘΥΝΑΛΙΩΝ	Δ.Π.Υ. ΚΕΡΚΥΡΑΣ	128	6	0	0	0	134
Π.Κ. ΑΡΓΥΡΑΔΩΝ	Δ.Π.Υ. ΚΕΡΚΥΡΑΣ	119	17	4	0	6	146
Π.Κ. ΓΑΙΟΥ ΠΑΞΩΝ		18	8	0	0	0	26
1ος Π.Σ. ΚΕΡΚΥΡΑΣ		430	52	15	0	45	542
Π.Υ. ΛΕΥΚΑΔΑΣ		325	0	0	1	19	345
Π.Κ. ΒΑΣΙΛΙΚΗΣ	Π.Υ. ΛΕΥΚΑΔΑΣ	84	0	1	0	4	89
Π.Υ. ΑΡΓΟΣΤΟΛΙΟΥ		374	119	10	0	8	511
Π.Κ. ΣΑΜΗΣ	Π.Υ. ΑΡΓΟΣΤΟΛΙΟΥ	89	12	22	0	0	123
Π.Κ. ΙΘΑΚΗΣ		10	0	0	0	0	10
Π.Κ. ΛΗΞΟΥΡΙΟΥ	Π.Υ. ΑΡΓΟΣΤΟΛΙΟΥ	268	20	17	0	1	306
Π.Υ. ΖΑΚΥΝΘΟΥ		665	16	6	0	9	696
Π.Κ. ΕΛΑΤΙΩΝ		104	8	0	0	7	119
<b>ΣΥΝΟΛΟ</b>		<b>53.642</b>	<b>5.106</b>	<b>2.079</b>	<b>743</b>	<b>4.229</b>	<b>65.799</b>

(ΣΥΓΚΕΝΤΡΩΤΙΚΑ ΑΝΑ ΥΠΗΡΕΣΙΑ)

		ΠΥΡΟΣ, ΟΧΗΜ.	ΟΧΗΜ. ΟΤΑ	ΒΥΤΙΟ- ΦΟΡΑ	ΜΗΧΑΝΗΜΑΤΑ	ΕΛΙΚΟ- ΠΤΕΡΑ	Α/Φ CL415	Α/Φ CL215	Α/Φ PZL	Α/Φ GRU.	ΣΥΝΟΛΟ
1ος Π.Σ. ΑΘΗΝΩΝ		0	0	0	0	0	0	0	0	0	0
2ος Π.Σ. ΑΘΗΝΩΝ		0	0	0	0	0	0	0	0	0	0
4ος Π.Σ. ΑΘΗΝΩΝ		0	0	0	0	0	0	0	0	0	0
6ος Π.Σ. ΑΘΗΝΩΝ		136	48	13	5	6	11	1	0	0	220
7ος Π.Σ. ΑΘΗΝΩΝ		2	3	0	0	0	0	0	0	0	5
8ος Π.Σ. ΑΘΗΝΩΝ		10	13	2	0	0	0	0	0	0	25
9ος Π.Σ. ΑΘΗΝΩΝ		6	2	2	0	0	0	0	0	0	10
10ος Π.Σ. ΑΘΗΝΩΝ		0	0	0	0	0	0	0	0	0	0
12ος Π.Σ. ΑΘΗΝΩΝ		0	0	0	0	0	0	0	0	0	0
Π.Κ. ΣΑΛΑΜΙΝΑΣ - Δ.Π.Υ.ΠΕΙΡΑΙΑ	Δ.Π.Υ. ΠΕΙΡΑΙΑ	14	3	0	0	0	0	0	0	0	17
Π.Κ. ΑΙΓΙΝΑΣ	Δ.Π.Υ. ΠΕΙΡΑΙΑ	20	0	4	2	0	0	0	0	0	26
4ος Π.Σ. ΠΕΙΡΑΙΑ		4	0	0	0	0	0	0	0	0	4
Π.Υ. ΕΛΕΥΣΙΝΑΣ		42	0	4	0	1	0	0	0	0	47
Π.Κ. ΒΙΛΛΙΩΝ	Π.Υ. ΕΛΕΥΣΙΝΑΣ	88	2	0	0	0	1	0	0	0	91
Π.Υ. ΜΕΓΑΡΩΝ		6	0	0	0	0	0	0	0	0	6
Π.Υ. ΛΑΥΡΙΟΥ		155	84	14	1	0	2	0	0	0	256
Π.Υ. ΝΕΑΣ ΜΑΚΡΗΣ		85	50	24	0	4	6	0	0	0	169
Π.Υ. ΚΡΩΠΙΑΣ		63	8	0	0	0	0	0	0	0	71
Π.Υ. ΜΑΡΚΟΠΟΥΛΟΥ		132	41	20	0	7	12	3	0	0	215
Π.Υ. ΚΟΜΟΤΗΝΗΣ		188	0	5	8	0	0	0	0	0	201
Π.Κ. ΣΑΠΠΩΝ	Π.Υ. ΚΟΜΟΤΗΝΗΣ	67	0	0	1	0	0	0	0	0	68
Π.Κ. ΙΑΣΜΟΥ	Π.Υ. ΚΟΜΟΤΗΝΗΣ	51	0	0	0	0	0	0	0	0	51
Π.Υ. ΒΙ.ΠΕ. ΚΟΜΟΤΗΝΗΣ		7	0	0	0	0	0	0	0	0	7
Π.Υ. ΚΑΒΑΛΑΣ		32	23	1	2	0	1	2	4	0	65
Π.Κ. ΘΑΣΟΥ	Π.Υ. ΚΑΒΑΛΑΣ	28	31	8	18	3	4	2	4	0	98
Π.Υ. ΕΛΕΥΘΕΡΟΥΠΟΛΗΣ		39	28	2	5	2	0	0	4	0	80
Π.Υ. ΧΡΥΣΟΥΠΟΛΗΣ		6	0	2	2	0	0	0	0	0	10
Π.Υ. ΔΡΑΜΑΣ		168	5	4	6	0	2	0	10	0	195
Π.Κ. ΝΕΥΡΟΚΟΠΙΟΥ	Π.Υ. ΔΡΑΜΑΣ	38	2	0	0	1	0	0	2	0	43
Π.Κ. ΠΑΡΑΝΕΣΤΙΟΥ		12	1	0	0	0	0	0	2	0	15
Π.Υ. ΞΑΝΘΗΣ		108	4	2	2	0	0	0	0	0	116
Π.Κ. ΣΤΑΥΡΟΥΠΟΛΗΣ	Π.Υ. ΞΑΝΘΗΣ	7	0	0	0	0	0	0	0	0	7
Π.Υ. ΒΙ.ΠΕ. ΞΑΝΘΗΣ		32	0	6	6	0	0	0	0	0	44
Π.Υ. ΑΛΕΞΑΝΔΡΟΥΠΟΛΗΣ		61	2	0	5	3	0	0	0	0	71
Π.Κ. ΣΑΜΟΘΡΑΚΗΣ	Π.Υ. ΑΛΕΞΑΝΔΡΟΥΠΟΛΗΣ	29	2	0	2	0	0	0	0	0	33
Π.Υ. ΟΡΕΣΤΙΑΔΑΣ		90	0	0	1	0	0	0	0	0	91
Π.Κ. ΔΙΚΑΙΩΝ	Π.Υ. ΟΡΕΣΤΙΑΔΑΣ	53	0	0	0	0	0	0	0	0	53
Π.Υ. ΔΙΔΥΜΟΤΕΙΧΟΥ		30	2	1	3	0	0	0	0	0	36
Π.Κ. ΣΟΥΦΛΙΟΥ	Π.Υ. ΔΙΔΥΜΟΤΕΙΧΟΥ	4	0	0	0	0	0	0	0	0	4
1ος Π.Σ. ΘΕΣΣΑΛΟΝΙΚΗΣ		20	0	0	0	0	0	0	0	0	20
2ος Π.Σ. ΘΕΣΣΑΛΟΝΙΚΗΣ		103	1	5	0	1	0	0	0	0	110
Π.Κ. ΣΤΑΥΡΟΥ ΘΕΣΣΑΛΟΝΙΚΗΣ	Δ.Π.Υ. ΘΕΣΣΑΛΟΝΙΚΗΣ	59	2	2	0	1	2	2	0	0	68
Π.Κ. ΛΑΓΚΑΔΑ	Δ.Π.Υ. ΘΕΣΣΑΛΟΝΙΚΗΣ	111	0	1	1	0	0	0	0	0	113
3ος Π.Σ. ΘΕΣΣΑΛΟΝΙΚΗΣ		26	0	0	2	0	0	0	0	0	28
6ος Π.Σ. ΘΕΣΣΑΛΟΝΙΚΗΣ		283	0	2	5	0	1	1	0	0	292
2η Ε.Μ.Α.Κ. (ΘΕΣ/ΚΗ)		175	0	3	5	0	0	0	0	0	183
Π.Υ. ΣΕΡΡΩΝ		122	0	0	0	0	0	0	0	0	122
Π.Κ. ΝΙΓΡΙΤΑΣ	Π.Υ. ΣΕΡΡΩΝ	96	0	2	0	0	0	0	0	0	98
Π.Κ. ΣΙΔΗΡΟΚΑΣΤΡΟΥ	Π.Υ. ΣΕΡΡΩΝ	90	0	0	0	0	0	0	0	0	90
ΕΘ.Π.Σ. ΑΝΩ ΠΟΡΟΙΩΝ ΣΕΡΡΩΝ		97	1	0	0	0	2	0	0	0	100
Π.Κ. ΡΟΔΟΛΙΒΟΥΣ	Π.Υ. ΣΕΡΡΩΝ	47	0	0	0	0	0	0	0	0	47
Π.Κ. ΝΕΑΣ ΖΙΧΝΗΣ	Π.Υ. ΣΕΡΡΩΝ	109	0	1	0	0	0	0	0	0	110
Π.Υ. ΠΟΛΥΓΥΡΟΥ		91	0	3	12	0	3	0	0	0	109
Π.Κ. ΑΡΝΑΙΑΣ	Π.Υ. ΠΟΛΥΓΥΡΟΥ	11	0	0	0	0	0	0	0	0	11
Π.Κ. ΝΕΟΥ ΜΑΡΜΑΡΑ	Π.Υ. ΠΟΛΥΓΥΡΟΥ	74	8	0	3	0	7	0	0	0	92
Π.Κ. ΚΑΣΣΑΝΔΡΑΣ	Π.Υ. ΠΟΛΥΓΥΡΟΥ	140	1	1	5	1	2	0	0	0	150
Π.Υ. ΙΕΡΙΣΣΟΥ		26	0	1	0	0	0	0	0	0	27
Π.Κ. ΚΑΡΥΩΝ ΑΓ. ΟΡΟΥΣ	Π.Υ. ΠΟΛΥΓΥΡΟΥ	11	0	0	8	0	0	0	0	0	19
Π.Υ. ΚΙΛΚΙΣ		304	6	3	6	0	2	0	0	0	321
Π.Κ. ΜΟΥΡΙΩΝ	Π.Υ. ΚΙΛΚΙΣ	24	0	0	0	0	0	0	0	0	24
Π.Υ. ΒΙ.ΠΕ. ΚΙΛΚΙΣ		56	0	0	0	0	1	0	0	0	57
Π.Υ. ΓΟΥΜΕΝΙΣΣΑΣ	Π.Υ. ΚΙΛΚΙΣ	158	0	0	5	0	0	0	0	0	163
Π.Υ. ΕΔΕΣΣΑΣ		113	0	0	1	0	0	0	0	0	114
Π.Υ. ΓΙΑΝΝΙΤΣΩΝ		284	1	0	3	0	0	0	0	0	288
Π.Υ. ΑΡΙΔΑΙΑΣ		107	0	0	1	0	0	0	0	0	108
Π.Υ. ΒΕΡΟΙΑΣ		110	0	2	4	0	0	0	0	0	116
Π.Κ. ΒΕΡΓΙΝΑΣ	Π.Υ. ΒΕΡΟΙΑΣ	0	0	0	0	0	0	0	0	0	0
ΕΘ.Π.Σ. ΜΑΚΕΔΟΝΙΔΟΣ	Π.Υ. ΒΕΡΟΙΑΣ	5	0	0	0	0	0	0	0	0	5
Π.Υ. ΝΑΟΥΣΑΣ		35	0	4	2	0	0	0	0	0	41
Π.Υ. ΑΛΕΞΑΝΔΡΕΙΑΣ		13	0	0	0	0	0	0	0	0	13
Π.Υ. ΚΑΤΕΡΙΝΗΣ		169	0	1	1	0	0	0	0	0	171
Π.Κ. ΚΟΛΙΝΔΡΟΥ		46	0	1	0	0	0	0	0	0	47
Π.Υ. ΛΙΤΟΧΩΡΟΥ	Π.Υ. ΚΑΤΕΡΙΝΗΣ	93	0	1	1	3	2	0	0	0	100
Π.Υ. ΚΟΖΑΝΗΣ		121	0	7	4	0	0	0	0	0	132
Π.Κ. ΝΕΑΠΟΛΗΣ	Π.Υ. ΚΟΖΑΝΗΣ	24	0	0	0	0	0	0	0	0	24
Π.Κ. ΣΕΡΒΙΩΝ		4	0	0	0	0	0	0	0	0	4
Π.Υ. ΠΤΟΛΕΜΑΙΔΑΣ		48	1	1	1	0	0	0	0	0	51
Π.Υ. ΦΛΩΡΙΝΑΣ		74	0	0	0	0	0	0	0	0	74
Π.Υ. ΚΑΣΤΟΡΙΑΣ		64	2	2	0	0	0	0	0	0	68
Π.Κ. ΝΕΣΤΟΡΙΟΥ	Π.Υ. ΚΑΣΤΟΡΙΑΣ	27	1	0	0	0	0	0	0	0	28
Π.Κ. ΑΡΓΟΥΣ ΟΡΕΣΤΙΚΟΥ		31	0	0	0	0	0	0	0	0	31

		ΠΥΡΟΣ. ΟΧΗΜ.	ΟΧΗΜ. ΟΤΑ	ΒΥΤΙΟ- ΦΟΡΑ	ΜΗΧΑΝΗΜΑΤΑ	ΕΛΙΚΟ- ΠΤΕΡΑ	Α/Φ CL415	Α/Φ CL215	Α/Φ PZL	Α/Φ GRU.	ΣΥΝΟΛΟ
Π.Κ. ΕΠΤΑΧΩΡΙΟΥ		2	0	0	0	0	0	0	0	0	2
Π.Υ. ΓΡΕΒΕΝΩΝ		70	7	2	0	0	2	0	0	0	81
Π.Κ. ΔΕΣΚΑΤΗΣ	Π.Υ. ΓΡΕΒΕΝΩΝ	9	0	0	0	0	0	0	0	0	9
Π.Κ. ΠΕΡΙΒΟΛΙΟΥ	Π.Υ. ΓΡΕΒΕΝΩΝ	0	0	0	0	0	0	0	0	0	0
Π.Κ. ΚΡΑΝΙΑΣ		0	0	0	0	0	0	0	0	0	0
Π.Κ. ΜΕΤΣΟΒΟΥ	Δ.Π.Υ. ΙΩΑΝΝΙΝΩΝ	19	0	0	0	0	0	0	0	0	19
Π.Κ. ΔΕΛΒΙΝΑΚΙΟΥ	Δ.Π.Υ. ΙΩΑΝΝΙΝΩΝ	36	0	0	0	0	0	0	0	0	36
Π.Κ. ΜΗΛΙΩΤΑΔΩΝ	Δ.Π.Υ. ΙΩΑΝΝΙΝΩΝ	5	0	0	0	0	0	0	0	0	5
Π.Κ. ΒΟΥΤΣΑΡΟΥ		11	0	0	0	0	0	0	0	0	11
3ος Π.Σ. (ΒΙ.ΠΕ.) ΙΩΑΝΝΙΝΩΝ		7	0	0	0	0	0	0	0	0	7
1ος Π.Σ. ΙΩΑΝΝΙΝΩΝ		104	3	2	0	0	0	0	0	0	109
2ος Π.Σ. ΙΩΑΝΝΙΝΩΝ		45	0	0	0	0	0	0	0	0	45
Π.Υ. ΚΟΝΙΤΣΑΣ		21	0	0	0	0	0	0	0	0	21
Π.Υ. ΗΓΟΥΜΕΝΙΤΣΑΣ		69	0	0	0	0	0	0	0	0	69
Π.Κ. ΠΑΡΑΜΥΘΙΑΣ	Π.Υ. ΗΓΟΥΜΕΝΙΤΣΑΣ	26	0	0	0	0	0	0	0	0	26
Π.Κ. ΦΙΛΙΑΤΩΝ	Π.Υ. ΗΓΟΥΜΕΝΙΤΣΑΣ	106	0	0	0	0	0	0	0	0	106
Π.Υ. ΑΡΤΑΣ		208	0	0	1	0	0	0	0	0	209
Π.Κ. ΑΣΤΡΟΧΩΡΙΟΥ	Π.Υ. ΑΡΤΑΣ	9	0	0	0	0	0	0	0	0	9
Π.Κ. ΑΝΩ ΑΘΑΜΑΝΙΟΥ		7	0	0	0	0	0	0	0	0	7
Π.Υ. ΠΡΕΒΕΖΑΣ		106	1	1	1	0	0	0	0	0	109
Π.Υ. ΦΙΛΙΠΠΙΔΑΣ		52	0	0	0	0	0	0	0	0	52
Π.Κ. ΘΕΣΠΡΩΤΙΚΟΥ		22	0	0	1	0	0	0	0	0	23
Π.Υ. ΠΑΡΓΑΣ		49	0	1	2	0	0	0	0	0	52
Π.Κ. ΑΓΙΑΣ	Δ.Π.Υ. ΛΑΡΙΣΑΣ	37	0	0	1	0	0	0	0	0	38
Π.Κ. ΦΑΡΣΑΛΩΝ	Δ.Π.Υ. ΛΑΡΙΣΑΣ	157	7	0	0	0	0	0	0	0	164
1ος Π.Σ. ΛΑΡΙΣΑΣ		495	9	0	0	0	0	1	0	0	505
3ος Π.Σ. (ΒΙ.ΠΕ.) ΛΑΡΙΣΑΣ		75	6	1	0	0	0	0	0	0	82
Π.Υ. ΕΛΑΣΣΩΝΑΣ	Δ.Π.Υ. ΛΑΡΙΣΑΣ	173	13	0	5	1	5	0	0	0	197
Π.Υ. ΒΟΛΟΥ		196	22	4	2	0	0	0	0	0	224
Π.Κ. ΑΛΜΥΡΟΥ	Π.Υ. ΒΟΛΟΥ	174	17	0	2	2	7	2	2	0	206
Π.Κ. ΣΚΟΠΕΛΟΥ	Π.Υ. ΒΟΛΟΥ	18	1	3	0	0	0	0	0	0	22
Π.Κ. ΣΚΙΑΘΟΥ	Π.Υ. ΒΟΛΟΥ	5	0	1	1	0	0	0	0	0	7
Π.Κ. ΑΛΟΝΝΗΣΟΥ	Π.Υ. ΒΟΛΟΥ	2	0	0	0	0	0	0	0	0	2
Π.Κ. ΑΡΓΑΛΑΣΤΗΣ	Π.Υ. ΒΟΛΟΥ	32	22	4	3	0	0	2	0	0	63
2ος Π.Σ. (ΒΙ.ΠΕ.) ΒΟΛΟΥ		126	0	0	0	0	0	2	0	0	128
Π.Υ. ΤΡΙΚΑΛΩΝ		153	0	0	3	0	0	0	0	0	156
Π.Κ. ΟΙΧΑΛΙΑΣ	Π.Υ. ΤΡΙΚΑΛΩΝ	71	3	3	0	0	0	0	0	0	77
Π.Κ. ΠΥΛΗΣ		30	1	0	1	0	0	0	0	0	32
Π.Υ. ΚΑΛΑΜΠΑΚΑΣ		124	0	5	0	0	0	0	0	0	129
Π.Υ. ΚΑΡΔΙΤΣΑΣ		339	17	3	3	0	0	0	0	0	362
Π.Υ. ΣΟΦΑΔΩΝ		188	0	0	0	0	0	0	0	0	188
Π.Υ. ΜΟΥΖΑΚΙΟΥ		75	1	2	2	0	0	0	0	0	80
Π.Υ. ΠΑΛΑΜΑ		180	2	0	0	0	0	0	0	0	182
Π.Κ. ΧΑΛΑΝΔΡΙΤΣΑΣ	Δ.Π.Υ. ΠΑΤΡΩΝ	79	8	2	0	1	2	3	0	0	95
6η Ε.Μ.Α.Κ. ΠΑΤΡΩΝ		7	0	0	0	0	0	0	0	0	7
1ος Π.Σ. ΠΑΤΡΩΝ		117	0	8	2	1	2	4	0	0	134
Π.Υ. (ΒΙ.ΠΕ.) ΠΑΤΡΩΝ		309	5	3	1	0	0	2	0	0	320
Π.Υ. ΑΙΓΙΟΥ		329	2	5	3	1	0	0	0	0	340
Π.Κ. ΑΚΡΑΤΑΣ	Π.Υ. ΑΙΓΙΟΥ	34	0	0	0	0	0	0	0	0	34
Π.Υ. ΚΑΛΑΒΡΥΤΩΝ		55	2	0	0	0	0	0	0	0	57
Π.Υ. ΜΕΣΟΛΟΓΓΙΟΥ		239	2	4	2	0	2	2	12	0	263
Π.Υ. ΑΓΡΙΝΙΟΥ		178	17	9	3	1	0	9	13	0	230
Π.Κ. ΘΕΡΜΟΥ	Π.Υ. ΑΓΡΙΝΙΟΥ	37	3	0	1	2	0	0	6	0	49
Π.Υ. ΝΑΥΠΑΚΤΟΥ		147	9	0	0	1	0	2	2	0	161
Π.Υ. ΑΜΦΙΛΟΧΙΑΣ		60	0	2	1	1	0	3	8	0	75
Π.Υ. ΠΥΡΓΟΥ		333	20	14	3	0	0	2	0	0	372
Π.Κ. ΟΛΥΜΠΙΑΣ	Π.Υ. ΠΥΡΓΟΥ	172	2	3	3	2	0	12	0	0	194
Π.Κ. ΚΡΕΣΤΑΙΝΩΝ	Π.Υ. ΠΥΡΓΟΥ	128	0	0	0	0	0	0	0	0	128
Π.Υ. ΑΜΑΛΙΑΔΑΣ		191	6	4	0	1	3	0	0	0	205
Π.Υ. ΛΕΧΑΙΝΩΝ		407	5	0	0	0	0	0	0	0	412
Π.Υ. ΤΡΙΠΟΛΗΣ		316	0	15	3	4	2	4	17	0	361
Π.Κ. ΑΣΤΡΟΥΣ	Π.Υ. ΤΡΙΠΟΛΗΣ	107	0	15	11	0	2	3	7	0	145
Π.Κ. ΒΥΤΙΝΑΣ	Π.Υ. ΤΡΙΠΟΛΗΣ	17	0	2	0	0	0	0	2	0	21
Π.Κ. ΛΕΩΝΙΔΙΟΥ	Π.Υ. ΤΡΙΠΟΛΗΣ	10	0	1	0	0	0	0	0	0	11
Π.Υ. ΜΕΓΑΛΟΠΟΛΗΣ		72	10	13	2	2	2	0	19	0	120
Π.Κ. ΤΡΟΠΑΙΩΝ		18	2	2	0	1	0	0	2	0	25
Π.Υ. ΚΑΛΑΜΑΤΑΣ		462	42	10	3	2	4	9	49	0	581
Π.Κ. ΜΕΛΙΓΑΛΑ	Π.Υ. ΚΑΛΑΜΑΤΑΣ	112	2	4	8	0	0	0	0	0	126
Π.Υ. ΓΑΡΓΑΛΙΑΝΩΝ		135	0	0	0	0	0	0	4	0	139
Π.Κ. ΚΥΠΑΡΙΣΣΙΑΣ	Π.Υ. ΓΑΡΓΑΛΙΑΝΩΝ	134	0	2	1	1	2	2	2	0	144
Π.Κ. ΠΥΛΟΥ	Π.Υ. ΓΑΡΓΑΛΙΑΝΩΝ	129	0	1	0	0	0	0	0	0	130
Π.Υ. ΣΠΑΡΤΗΣ		321	5	15	13	0	4	0	3	0	361
Π.Υ. ΓΥΘΕΙΟΥ		52	0	0	0	0	0	0	0	0	52
Π.Κ. ΚΥΘΗΡΩΝ	Π.Υ. ΓΥΘΕΙΟΥ	36	0	10	0	1	0	0	0	0	47
Π.Υ. ΜΟΛΩΝ		93	5	1	4	0	0	0	0	0	103
Π.Κ. ΝΕΑΠΟΛΗΣ		40	0	2	1	0	0	0	0	0	43
Π.Υ. ΑΡΕΟΠΟΛΕΩΣ		178	9	5	0	0	4	2	7	0	205
Π.Υ. ΝΑΥΠΛΙΟΥ		204	14	15	4	1	2	1	5	0	246
Π.Κ. ΚΡΑΝΙΔΙΟΥ	Π.Υ. ΝΑΥΠΛΙΟΥ	116	2	17	13	1	6	0	2	0	157
Π.Κ. ΤΡΟΙΖΗΝΑΣ	Π.Υ. ΝΑΥΠΛΙΟΥ	81	10	5	5	1	0	5	0	0	107
Π.Υ. ΑΡΓΟΥΣ		465	3	16	30	0	6	1	4	0	525
Π.Υ. ΚΟΡΙΝΘΟΥ		570	69	46	4	5	8	25	6	0	733
Π.Κ. ΠΕΡΑΧΩΡΑΣ		11	0	0	0	0	0	0	0	0	11

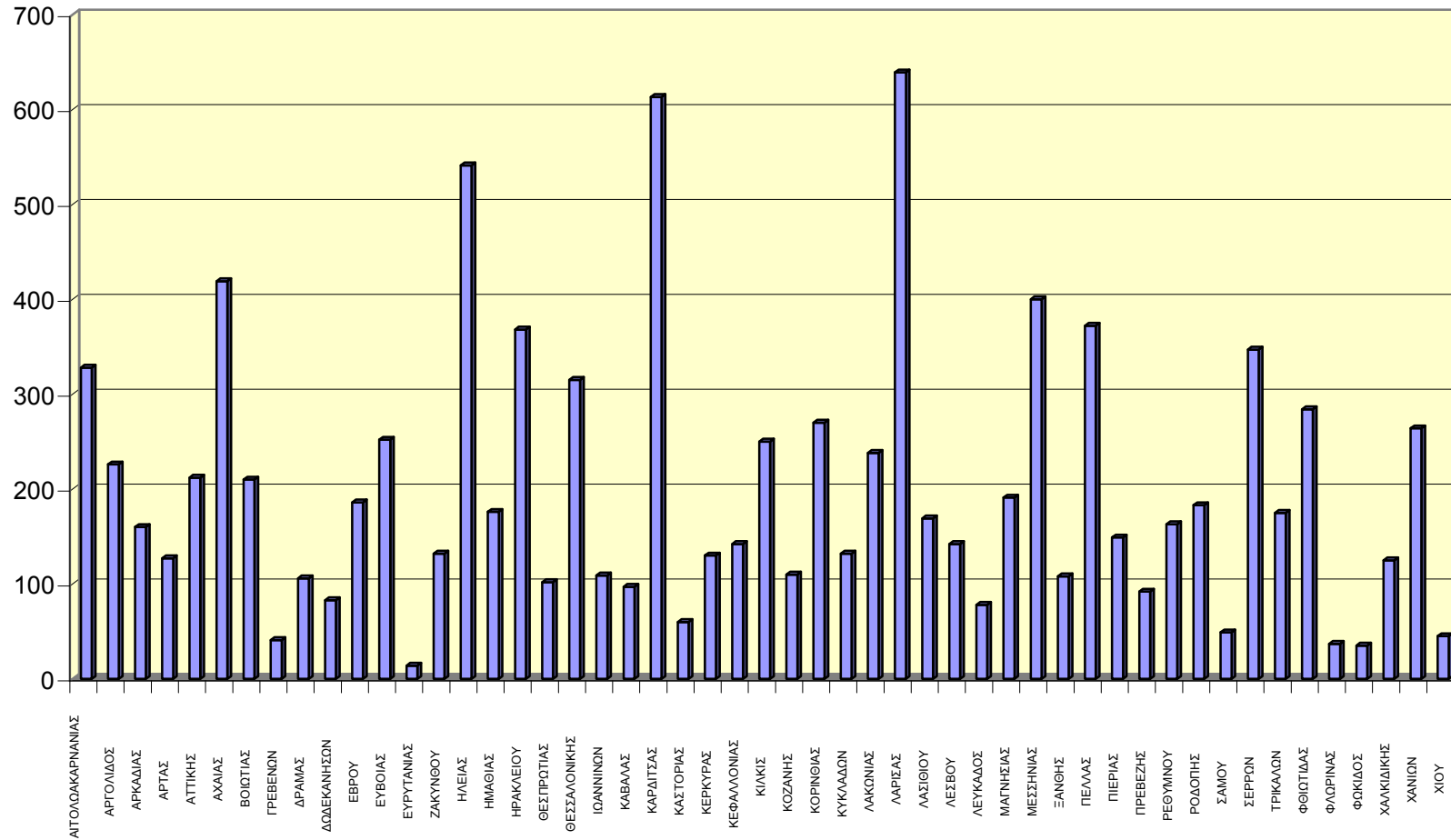
		ΠΥΡΟΣ. ΟΧΗΜ.	ΟΧΗΜ. ΟΤΑ	ΒΥΤΙΟ- ΦΟΡΑ	ΜΗΧΑΝΗΜΑΤΑ	ΕΛΙΚΟ- ΠΤΕΡΑ	Α/Φ CL415	Α/Φ CL215	Α/Φ PZL	Α/Φ GRU.	ΣΥΝΟΛΟ
Π.Υ. ΣΥΚΙΩΝΟΣ - ΚΙΑΤΟΥ		251	17	17	10	2	6	0	0	0	303
Π.Κ. ΕΥΡΩΣΤΙΝΗΣ	Π.Υ. ΚΙΑΤΟΥ	55	6	3	0	0	2	0	0	0	66
7η Ε.Μ.Α.Κ. ΛΑΜΙΑΣ		0	0	0	0	0	0	0	0	0	0
Π.Υ. ΛΑΜΙΑΣ		128	0	3	1	0	0	0	0	0	132
Π.Κ. ΑΤΑΛΑΝΤΗΣ	Π.Υ. ΛΑΜΙΑΣ	182	0	6	5	0	6	6	6	0	211
Π.Κ. ΔΟΜΟΚΟΥ	Π.Υ. ΛΑΜΙΑΣ	188	0	5	7	0	0	2	8	0	210
Π.Κ. ΑΜΦΙΚΛΕΙΑΣ	Π.Υ. ΛΑΜΙΑΣ	130	0	1	1	0	0	4	6	0	142
Π.Κ. ΣΤΥΛΙΔΑΣ	Π.Υ. ΛΑΜΙΑΣ	60	0	1	1	0	0	0	0	0	62
Π.Κ. ΑΓΙΟΥ ΚΩΝΣΤΑΝΤΙΝΟΥ	Π.Υ. ΛΑΜΙΑΣ	110	1	6	7	0	1	3	2	0	130
Π.Κ. ΑΡΓΥΡΟΧΩΡΙΟΥ		24	0	2	0	0	0	0	2	0	28
Π.Υ. ΜΑΚΡΑΚΩΜΗΣ		34	0	0	0	0	0	0	2	0	36
Π.Υ. ΚΑΡΠΕΝΗΣΙΟΥ		28	0	3	0	1	0	0	0	0	32
Π.Κ. ΦΟΥΡΝΑ	Π.Υ. ΚΑΡΠΕΝΗΣΙΟΥ	2	0	0	0	0	0	0	0	0	2
Π.Υ. ΑΜΦΙΣΣΑΣ		34	8	8	0	1	7	4	2	0	64
Π.Κ. ΛΙΔΩΡΙΚΙΟΥ	Π.Υ. ΑΜΦΙΣΣΑΣ	11	4	1	0	0	2	1	0	0	19
Π.Κ. ΠΟΥΛΔΡΟΣΟΥ	Π.Υ. ΑΜΦΙΣΣΑΣ	43	0	0	0	1	0	2	2	0	48
Π.Υ. ΙΤΕΑΣ		15	0	0	1	0	0	0	0	0	16
Π.Υ. ΛΙΒΑΔΕΙΑΣ		278	18	35	8	5	14	9	9	2	378
Π.Υ. ΘΗΒΑΣ		208	3	4	2	0	2	0	0	0	219
Π.Υ. ΟΙΝΟΦΥΤΩΝ		24	11	1	0	1	0	0	0	0	37
Π.Κ. ΔΕΡΒΕΝΟΧΩΡΙΩΝ		2	0	0	0	0	0	0	0	0	2
Π.Υ. ΧΑΛΚΙΔΑΣ		415	129	11	15	3	6	2	0	0	581
Π.Κ. ΚΥΜΗΣ	Π.Υ. ΧΑΛΚΙΔΑΣ	92	15	3	1	1	2	2	0	0	116
Π.Κ. ΑΛΙΒΕΡΙΟΥ	Π.Υ. ΧΑΛΚΙΔΑΣ	101	19	6	3	2	4	3	0	0	138
Π.Κ. ΚΑΡΥΣΤΟΥ	Π.Υ. ΧΑΛΚΙΔΑΣ	52	30	8	2	1	2	4	0	0	99
Π.Κ. ΣΚΥΡΟΥ	Π.Υ. ΧΑΛΚΙΔΑΣ	8	0	2	0	0	0	1	0	0	11
Π.Υ. ΙΣΤΙΑΙΑΣ		155	0	1	2	0	0	2	2	0	162
Π.Κ. ΛΙΜΝΗΣ	Π.Υ. ΙΣΤΙΑΙΑΣ	59	0	0	1	0	0	0	0	0	60
Π.Κ. ΜΑΝΤΟΥΔΙΟΥ	Π.Υ. ΙΣΤΙΑΙΑΣ	68	2	0	0	0	0	0	0	0	70
Π.Υ. ΕΡΜΟΥΠΟΛΗΣ		63	4	50	7	3	5	4	0	0	136
Π.Κ. ΑΝΔΡΟΥ	Π.Υ. ΕΡΜΟΥΠΟΛΗΣ	57	21	8	0	3	7	0	0	0	96
Π.Κ. ΠΑΡΟΥ	Π.Υ. ΕΡΜΟΥΠΟΛΗΣ	30	4	16	3	0	0	0	0	0	53
Π.Κ. ΝΑΞΟΥ	Π.Υ. ΕΡΜΟΥΠΟΛΗΣ	31	0	2	1	0	0	4	0	0	38
Π.Κ. ΘΗΡΑΣ	Π.Υ. ΕΡΜΟΥΠΟΛΗΣ	21	0	1	0	0	2	0	0	0	24
Π.Κ. ΤΗΝΟΥ	Π.Υ. ΕΡΜΟΥΠΟΛΗΣ	26	0	6	0	0	2	0	0	0	34
Π.Υ. ΡΟΔΟΥ		62	0	23	4	2	0	0	0	0	91
Π.Κ. ΛΙΝΔΟΥ	Π.Υ. ΡΟΔΟΥ	45	21	10	26	6	6	0	0	0	114
Π.Κ. ΚΑΡΠΑΘΟΥ	Π.Υ. ΡΟΔΟΥ	28	0	2	2	0	0	0	0	0	32
Π.Κ. ΑΠΟΛΛΩΝΑ	Π.Υ. ΡΟΔΟΥ	154	5	27	23	10	4	4	0	0	227
Π.Υ. ΚΩ		62	5	7	8	0	0	0	0	0	82
Π.Υ. ΜΥΤΙΛΗΝΗΣ		72	1	0	0	0	0	0	1	0	74
Π.Κ. ΚΑΛΛΟΝΗΣ	Π.Υ. ΜΥΤΙΛΗΝΗΣ	93	6	4	1	0	0	0	4	0	108
Π.Κ. ΑΓΙΑΣΟΥ	Π.Υ. ΜΥΤΙΛΗΝΗΣ	45	2	0	0	0	0	0	0	0	47
Π.Κ. ΠΛΩΜΑΡΙΟΥ	Π.Υ. ΜΥΤΙΛΗΝΗΣ	33	5	0	0	0	0	0	0	0	38
Π.Υ. ΜΥΡΙΝΑΣ ΛΗΜΝΟΥ		82	0	0	0	0	0	0	0	0	82
Π.Υ. ΧΙΟΥ		59	4	4	1	1	0	0	0	0	69
Π.Κ. ΚΑΡΔΑΜΥΛΩΝ	Π.Υ. ΧΙΟΥ	85	8	9	1	3	2	2	0	0	110
Π.Κ. ΑΡΜΟΛΙΩΝ		29	2	0	0	0	0	0	0	0	31
Π.Υ. ΣΑΜΟΥ		79	0	1	2	1	2	2	0	0	87
Π.Κ. ΙΚΑΡΙΑΣ	Π.Υ. ΣΑΜΟΥ	0	0	0	0	0	0	0	0	0	0
Π.Κ. ΑΓΙΟΥ ΚΗΡΥΚΟΥ		22	0	0	0	0	0	2	0	0	24
Π.Κ. ΚΑΡΛΟΒΑΣΙΟΥ	Π.Υ. ΣΑΜΟΥ	33	0	0	0	0	0	0	0	0	33
Π.Κ. ΡΑΧΩΝ ΙΚΑΡΙΑΣ	Π.Υ. ΣΑΜΟΥ	32	0	0	0	0	0	0	0	0	32
Π.Κ. ΜΟΙΡΩΝ	Δ.Π.Υ. ΗΡΑΚΛΕΙΟΥ	123	3	10	12	6	0	0	0	0	154
Π.Κ. ΧΕΡΣΟΝΗΣΟΥ	Δ.Π.Υ. ΗΡΑΚΛΕΙΟΥ	39	0	0	0	0	0	0	0	0	39
Π.Κ. ΠΥΡΓΟΥ ΜΟΝΟΦΑΤΣΙΟΥ		104	2	0	0	0	0	0	0	0	106
Π.Κ. ΑΝΩ ΒΙΑΝΝΟΥ		42	1	0	1	0	0	0	0	0	44
1ος Π.Σ. ΗΡΑΚΛΕΙΟΥ		267	4	6	2	0	0	0	0	0	279
4ος Π.Σ. ΗΡΑΚΛΕΙΟΥ		20	4	0	0	0	0	0	0	0	24
Π.Υ. ΒΡΥΣΣΩΝ	Δ.Π.Υ. ΧΑΝΙΩΝ	20	0	0	0	0	0	0	0	0	20
Π.Κ. ΚΑΜΠΑΝΟΥ		30	2	0	0	0	0	0	0	0	32
1ος Π.Σ. ΧΑΝΙΩΝ		262	36	6	4	1	0	0	0	0	309
Π.Υ. ΚΑΣΤΕΛΛΙΟΥ		144	0	0	6	0	0	0	0	0	150
Π.Κ. ΚΑΝΤΑΝΟΥ	Π.Υ. ΚΑΣΤΕΛΙΟΥ	91	0	2	1	1	0	0	0	0	95
Π.Υ. ΡΕΘΥΜΝΗΣ		81	1	3	6	0	0	0	0	0	91
Π.Κ. ΣΠΗΛΙΟΥ	Π.Υ. ΡΕΘΥΜΝΟΥ	76	8	2	2	1	0	0	0	0	89
Π.Κ. ΓΑΡΑΖΟΥ	Π.Υ. ΡΕΘΥΜΝΟΥ	35	0	1	1	0	0	0	0	0	37
Π.Κ. ΠΕΡΑΜΑΤΟΣ	Π.Υ. ΡΕΘΥΜΝΟΥ	62	0	1	1	0	0	0	0	0	64
Π.Κ. ΑΓ. ΦΩΤΕΙΝΗΣ		71	0	0	0	0	0	0	0	0	71
Π.Κ. ΕΠΙΣΚΟΠΗΣ	Π.Υ. ΡΕΘΥΜΝΟΥ	36	0	0	0	0	0	0	0	0	36
Π.Υ. ΑΓ. ΝΙΚΟΛΑΟΥ		80	2	1	2	0	0	0	0	0	85
Π.Κ. ΤΖΕΡΜΙΑΔΟΥ		24	0	0	0	0	0	0	0	0	24
Π.Υ. ΙΕΡΑΠΕΤΡΑΣ		116	0	5	3	0	0	0	0	0	124
Π.Κ. ΣΗΤΕΙΑΣ	Π.Υ. ΙΕΡΑΠΕΤΡΑΣ	72	0	3	0	0	0	0	0	0	75
Π.Κ. ΘΥΝΑΛΙΩΝ	Δ.Π.Υ. ΚΕΡΚΥΡΑΣ	285	2	0	0	0	0	0	0	0	287
Π.Κ. ΑΡΓΥΡΑΔΩΝ	Δ.Π.Υ. ΚΕΡΚΥΡΑΣ	50	0	4	0	0	0	0	4	0	58
Π.Κ. ΓΑΙΟΥ ΠΛΕΩΝ	Δ.Π.Υ. ΚΕΡΚΥΡΑΣ	5	0	1	0	0	0	2	2	0	10
1ος Π.Σ. ΚΕΡΚΥΡΑΣ		190	4	18	2	0	0	2	6	0	222
Π.Υ. ΛΕΥΚΑΔΑΣ		133	1	2	10	0	0	0	2	0	148
Π.Κ. ΒΑΣΙΛΙΚΗΣ	Π.Υ. ΛΕΥΚΑΔΑΣ	34	0	1	0	0	0	0	0	0	35
Π.Υ. ΑΡΓΟΣΤΟΛΙΟΥ		155	2	14	0	1	2	5	22	0	201
Π.Κ. ΣΑΜΗΣ	Π.Υ. ΑΡΓΟΣΤΟΛΙΟΥ	34	1	0	0	0	3	2	6	0	46
Π.Κ. ΙΘΑΚΗΣ	Π.Υ. ΑΡΓΟΣΤΟΛΙΟΥ	4	0	0	0	0	0	0	0	0	4
Π.Κ. ΛΗΞΟΥΡΙΟΥ	Π.Υ. ΑΡΓΟΣΤΟΛΙΟΥ	428	3	6	0	0	1	2	10	0	450
Π.Υ. ΖΑΚΥΝΘΟΥ		314	0	11	0	2	2	6	6	0	341
Π.Κ. ΕΛΑΤΙΩΝ		47	0	7	0	0	0	3	4	0	61
ΣΥΝΟΛΟ		23.022	1.191	841	487	125	218	194	306	2	26.386

## (ΣΥΓΚΕΝΤΡΩΤΙΚΑ ΑΝΑ ΝΟΜΟ)

ΝΟΜΟΣ	Αριθμός	ΖΗΜΙΕΣ ΣΕ ΣΤΡΕΜΜΑΤΑ								ΣΥΝΟΛΟ
		Δάση	Δασική έκταση	Άλση	Χορτοκές εκτάσεις	Καλάμια - Βάλτοι	Γεωργικές εκτάσεις	Υπολ. Καλλιεργ.	Σκουπι-δότοποι	
ΑΙΤΟΛΩΚΑΡΝΑΝΙΑΣ	328	9	660	0	99	361	277	38	1	1.445
ΑΡΓΟΛΙΔΟΣ	226	2	1.791	0	150	40	1.181	22	46	3.231
ΑΡΚΑΔΙΑΣ	160	71	494	0	139	267	403	39	1	1.413
ΑΡΤΑΣ	127	0	65	0	48	62	76	17	2	269
ΑΤΤΙΚΗΣ	212	343	9.596	1	756	11	4.618	1	1	15.326
ΑΧΑΪΑΣ	419	48	967	4	50	117	321	260	10	1.776
ΒΟΙΩΤΙΑΣ	210	67	23.834	6	1.184	96	7.900	1.336	11	34.432
ΓΡΕΒΕΝΩΝ	41	24	112	0	15	0	36	104	0	291
ΔΡΑΜΑΣ	106	44	313	1	247	1	100	324	0	1.030
ΔΩΔΕΚΑΝΗΣΩΝ	83	359	35.458	0	376	3	3.055	6	1	39.257
ΕΒΡΟΥ	186	2	26	0	729	70	134	736	6	1.702
ΕΥΒΟΙΑΣ	252	1.275	5.303	1	1.761	56	4.589	11	5	13.001
ΕΥΡΥΤΑΝΙΑΣ	14	5	5	0	13	0	5	0	0	28
ΖΑΚΥΝΘΟΥ	132	1	397	0	70	13	124	16	1	621
ΗΛΕΙΑΣ	541	505	1.905	1	167	619	916	298	14	4.425
ΗΜΑΘΙΑΣ	176	1	12	0	111	138	81	78	37	459
ΗΡΑΚΛΕΙΟΥ	368	408	4.089	0	6.707	190	6.776	13	5	18.187
ΘΕΣΣΠΡΩΤΙΑΣ	102	11	627	0	263	6	47	3	0	956
ΘΕΣΣΑΛΟΝΙΚΗΣ	315	111	356	5	2.647	308	797	2.525	34	6.781
ΙΩΑΝΝΙΝΩΝ	109	47	848	0	126	16	9	5	0	1.052
ΚΑΒΑΛΑΣ	97	0	7.405	2	38	232	109	50	6	7.840
ΚΑΡΔΙΤΣΑΣ	613	165	603	5	4.233	804	634	5.496	1	11.941
ΚΑΣΤΟΡΙΑΣ	60	1	143	0	87	0	36	348	0	615
ΚΕΡΚΥΡΑΣ	130	8	21	0	36	8	41	2	1	116
ΚΕΦΑΛΛΟΝΙΑΣ	142	1	688	0	72	2	790	3	1	1.556
ΚΙΛΚΙΣ	250	661	1.767	0	2.396	271	303	4.881	2	10.281
ΚΟΖΑΝΗΣ	110	91	178	0	331	0	149	1.002	0	1.751
ΚΟΡΙΝΘΙΑΣ	270	9	1.427	15	429	20	772	9	17	2.697
ΚΥΚΛΑΔΩΝ	132	500	784	0	24.806	21	691	38	10	26.850
ΛΑΚΩΝΙΑΣ	238	116	1.474	0	23	20	1.022	3	7	2.664
ΛΑΡΙΣΙΑΣ	639	113	1.166	1	2.160	837	2.556	17.990	0	24.823
ΛΑΣΙΘΙΟΥ	169	2	65	0	395	19	102	10	0	594
ΛΕΣΒΟΥ	142	33	285	0	296	19	50	31	3	716
ΛΕΥΚΑΔΟΣ	78	0	41	0	5	15	62	1	2	126
ΜΑΓΝΗΣΙΑΣ	191	27	549	0	890	17	241	1.474	3	3.201
ΜΕΣΣΗΝΙΑΣ	400	304	1.772	3	10	242	904	4	4	3.243
ΞΑΝΘΗΣ	108	0	154	0	304	685	89	119	5	1.357
ΠΕΛΛΑΣ	372	72	101	0	226	142	266	379	27	1.212
ΠΙΕΡΙΑΣ	149	124	69	0	116	169	239	386	0	1.102
ΠΡΕΒΕΖΗΣ	92	68	233	0	53	21	68	11	0	455
ΡΕΘΥΜΝΟΥ	163	18	341	0	792	21	314	10	0	1.495
ΡΟΔΟΠΗΣ	183	26	26	0	287	62	17	237	0	655
ΣΑΜΟΥ	49	111	729	0	53	0	30	14	91	1.028
ΣΕΡΡΩΝ	347	10	185	0	104	178	134	696	1	1.308
ΤΡΙΚΑΛΩΝ	175	163	241	0	909	108	458	1.113	23	3.014
ΦΘΙΩΤΙΔΑΣ	284	216	1.667	0	310	312	895	1.155	2	4.557
ΦΛΩΡΙΝΑΣ	37	5	44	0	585	0	16	456	0	1.106
ΦΩΚΙΔΟΣ	35	131	312	0	174	0	3.230	33	0	3.880
ΧΑΛΚΙΔΙΚΗΣ	125	42	76	0	61	24	209	133	0	544
ΧΑΝΙΩΝ	264	30	1.130	0	990	52	801	26	7	3.036
ΧΙΟΥ	45	1.127	59	0	143	0	144	0	0	1.475
ΣΥΝΟΛΟ	10.196	7.501	110.588	45	56.971	6.672	46.814	41.942	386	270.919

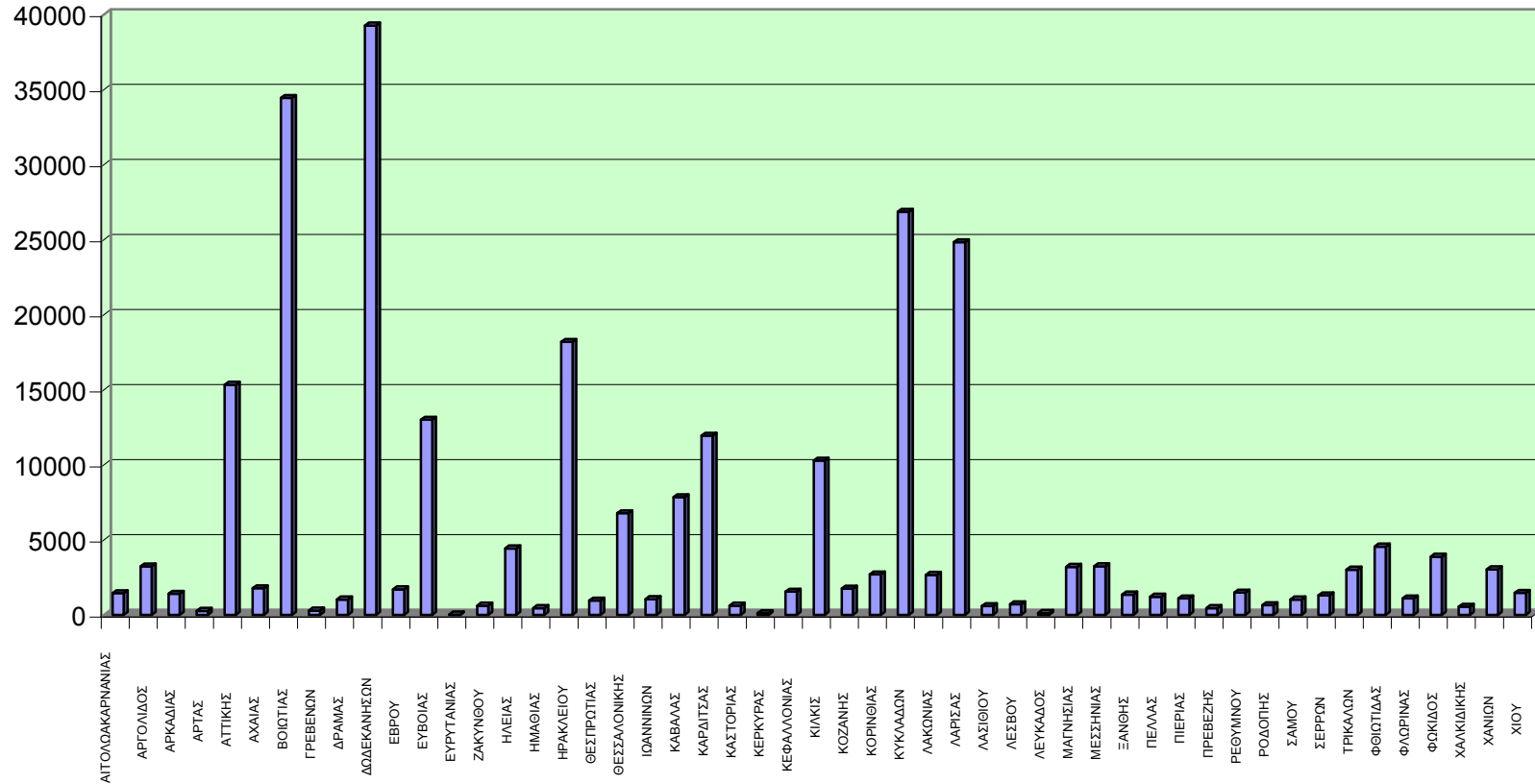


# ΑΡΙΘΜΟΣ ΠΥΡΚΑΓΙΩΝ ΑΝΑ ΝΟΜΟ



# ΣΥΝΟΛΟ ΖΗΜΙΩΝ ΑΝΑ ΝΟΜΟ

(Σε στρέμματα)



**E16 ΚΑΤΑΣΤΑΣΗ ΠΡΟΣΩΠΙΚΟΥ ΕΤΟΥΣ 2013****(ΣΥΓΚΕΝΤΡΩΤΙΚΑ ΑΝΑ ΝΟΜΟ)**

ΝΟΜΟΣ	ΠΡΟΣΩΠΙΚΟ					ΣΥΝΟΛΟ
	ΠΥΡΟΣ. ΣΩΜΑ	ΠΕΖΟΠΟΡΑ ΤΜΗΜΑΤΑ	ΕΘΕΛΟ- ΝΤΕΣ	ΣΤΡΑΤΟΣ	ΑΛΛΕΣ ΔΥΝΑΜΕΙΣ	
ΑΙΤΟΛΩΑΚΑΡΝΑΝΙΑΣ	1.706	121	22	0	22	1.871
ΑΡΓΟΛΙΔΟΣ	1.580	70	13	0	153	1.816
ΑΡΚΑΔΙΑΣ	1.284	172	2	0	131	1.589
ΑΡΤΑΣ	531	0	0	0	1	532
ΑΤΤΙΚΗΣ	2.293	368	410	94	340	3.505
ΑΧΑΙΑΣ	1.867	193	52	0	42	2.154
ΒΟΙΩΤΙΑΣ	1.218	121	61	35	136	1.571
ΓΡΕΒΕΝΩΝ	271	19	0	0	2	292
ΔΡΑΜΑΣ	566	68	18	0	61	713
ΔΩΔΕΚΑΝΗΣΩΝ	967	266	49	185	573	2.040
ΕΒΡΟΥ	620	7	1	0	48	676
ΕΥΒΟΙΑΣ	2.077	157	292	0	240	2.766
ΕΥΡΥΤΑΝΙΑΣ	94	6	0	0	10	110
ΖΑΚΥΝΘΟΥ	769	24	6	0	16	815
ΗΛΕΙΑΣ	2.898	216	54	0	95	3.263
ΗΜΑΘΙΑΣ	432	0	0	0	13	445
ΗΡΑΚΛΕΙΟΥ	1.591	179	26	45	112	1.953
ΘΕΣΠΡΩΤΙΑΣ	452	45	7	0	0	504
ΘΕΣΣΑΛΟΝΙΚΗΣ	1.886	270	92	0	93	2.341
ΙΩΑΝΝΙΝΩΝ	620	65	1	0	9	695
ΚΑΒΑΛΑΣ	791	368	54	52	160	1.425
ΚΑΡΔΙΤΣΑΣ	1.747	51	11	0	39	1.848
ΚΑΣΤΟΡΙΑΣ	322	9	0	0	5	336
ΚΕΡΚΥΡΑΣ	695	83	19	0	51	848
ΚΕΦΑΛΛΟΝΙΑΣ	741	151	49	0	9	950
ΚΙΛΚΙΣ	1.303	87	21	10	45	1.466
ΚΟΖΑΝΗΣ	524	41	1	0	21	587
ΚΟΡΙΝΘΙΑΣ	2.198	247	166	0	271	2.882
ΚΥΚΛΑΔΩΝ	627	77	86	16	365	1.171
ΛΑΚΩΝΙΑΣ	1.622	56	33	0	152	1.863
ΛΑΡΙΣΑΣ	2.216	183	49	150	58	2.656
ΛΑΣΗΘΙΟΥ	614	13	14	8	146	795
ΛΕΣΒΟΥ	753	161	33	11	45	1.003
ΛΕΥΚΑΔΟΣ	409	0	1	1	23	434
ΜΑΓΝΗΣΙΑΣ	1.421	251	22	0	79	1.773
ΜΕΣΣΗΝΙΑΣ	2.174	202	84	0	126	2.586
ΞΑΝΘΗΣ	398	5	4	2	27	436
ΠΕΛΛΑΣ	1.107	15	6	0	14	1.142
ΠΙΕΡΙΑΣ	735	85	2	0	27	849
ΠΡΕΒΕΖΗΣ	581	33	2	0	7	623
ΡΕΘΥΜΝΟΥ	885	14	0	0	4	903
ΡΟΔΟΠΗΣ	653	15	3	0	14	685
ΣΑΜΟΥ	382	36	49	0	0	467
ΣΕΡΡΩΝ	1.121	24	0	0	8	1.153
ΤΡΙΚΑΛΩΝ	1.049	42	3	0	31	1.125
ΦΘΙΩΤΙΔΑΣ	1.877	317	2	0	16	2.212
ΦΛΩΡΙΝΑΣ	233	0	0	0	0	233
ΦΩΚΙΔΟΣ	308	40	21	0	12	381
ΧΑΛΚΙΔΙΚΗΣ	818	90	27	0	107	1.042
ΧΑΝΙΩΝ	1.201	11	38	51	174	1.475
ΧΙΟΥ	415	32	173	83	96	799
ΣΥΝΟΛΟ	53.642	5.106	2.079	743	4.229	65.799

(ΣΥΓΚΕΝΤΡΩΤΙΚΑ ΑΝΑ ΝΟΜΟ)

ΝΟΜΟΣ	ΜΕΣΑ									ΣΥΝΟΛΟ
	ΠΥΡΟΣ. ΟΧΗΜ.	ΟΧΗΜ. ΟΤΑ	ΒΥΤΙΟ- ΦΟΡΑ	ΜΗΧΑΝΗ ΜΑΤΑ	ΕΛΙΚΟ- ΠΤΕΡΑ	Α/Φ CL415	Α/Φ CL215	Α/Φ PZL	Α/Φ GRU.	
ΑΙΤΟΛΩΚΑΡΝΑΝΙΑΣ	661	31	15	7	5	2	16	41	0	778
ΑΡΓΟΛΙΔΟΣ	785	19	48	47	2	14	2	11	0	928
ΑΡΚΑΔΙΑΣ	540	12	48	16	7	6	7	47	0	683
ΑΡΤΑΣ	224	0	0	1	0	0	0	0	0	225
ΑΤΤΙΚΗΣ	880	264	98	13	20	32	9	0	0	1.316
ΑΧΑΙΑΣ	930	17	18	6	3	4	9	0	0	987
ΒΟΙΩΤΙΑΣ	512	32	40	10	6	16	9	9	2	636
ΓΡΕΒΕΝΩΝ	79	7	2	0	0	2	0	0	0	90
ΔΡΑΜΑΣ	218	8	4	6	1	2	0	14	0	253
ΔΩΔΕΚΑΝΗΣΩΝ	351	31	69	63	18	10	4	0	0	546
ΕΒΡΟΥ	267	6	1	11	3	0	0	0	0	288
ΕΥΒΟΙΑΣ	950	195	31	24	7	14	14	2	0	1.237
ΕΥΡΥΤΑΝΙΑΣ	30	0	3	0	1	0	0	0	0	34
ΖΑΚΥΝΘΟΥ	361	0	18	0	2	2	9	10	0	402
ΗΛΕΙΑΣ	1.231	33	21	6	3	3	14	0	0	1.311
ΗΜΑΘΙΑΣ	163	0	6	6	0	0	0	0	0	175
ΗΡΑΚΛΕΙΟΥ	595	14	16	15	6	0	0	0	0	646
ΘΕΣΠΡΩΤΙΑΣ	201	0	0	0	0	0	0	0	0	201
ΘΕΣΣΑΛΟΝΙΚΗΣ	777	3	13	13	2	3	3	0	0	814
ΙΩΑΝΝΙΝΩΝ	248	3	2	0	0	0	0	0	0	253
ΚΑΒΑΛΑΣ	105	82	13	27	5	5	4	12	0	253
ΚΑΡΔΙΤΣΑΣ	782	20	5	5	0	0	0	0	0	812
ΚΑΣΤΟΡΙΑΣ	124	3	2	0	0	0	0	0	0	129
ΚΕΡΚΥΡΑΣ	530	6	23	2	0	0	4	12	0	577
ΚΕΦΑΛΛΟΝΙΑΣ	621	6	20	0	1	6	9	38	0	701
ΚΙΛΚΙΣ	542	6	3	11	0	3	0	0	0	565
ΚΟΖΑΝΗΣ	197	1	8	5	0	0	0	0	0	211
ΚΟΡΙΝΘΙΑΣ	887	92	66	14	7	16	25	6	0	1.113
ΚΥΚΛΑΔΩΝ	228	29	83	11	6	16	8	0	0	381
ΛΑΚΩΝΙΑΣ	684	19	23	18	0	8	2	10	0	764
ΛΑΡΙΣΑΣ	937	35	1	6	1	5	1	0	0	986
ΛΑΣΘΗΙΟΥ	292	2	9	5	0	0	0	0	0	308
ΛΕΣΒΟΥ	325	14	4	1	0	0	0	5	0	349
ΛΕΥΚΑΔΟΣ	167	1	3	10	0	0	0	2	0	183
ΜΑΓΝΗΣΙΑΣ	553	62	12	8	2	7	6	2	0	652
ΜΕΣΣΗΝΙΑΣ	972	44	17	12	3	6	11	55	0	1.120
ΞΑΝΘΗΣ	147	4	8	8	0	0	0	0	0	167
ΠΕΛΛΑΣ	504	1	0	5	0	0	0	0	0	510
ΠΙΕΡΙΑΣ	308	0	3	2	3	2	0	0	0	318
ΠΡΕΒΕΖΗΣ	229	1	2	4	0	0	0	0	0	236
ΡΕΘΥΜΝΟΥ	361	9	7	10	1	0	0	0	0	388
ΡΟΔΟΠΗΣ	313	0	5	9	0	0	0	0	0	327
ΣΑΜΟΥ	166	0	1	2	1	2	4	0	0	176
ΣΕΡΡΩΝ	561	1	3	0	0	2	0	0	0	567
ΤΡΙΚΑΛΩΝ	378	4	8	4	0	0	0	0	0	394
ΦΘΙΩΤΙΔΑΣ	856	1	24	22	0	7	15	26	0	951
ΦΛΩΡΙΝΑΣ	74	0	0	0	0	0	0	0	0	74
ΦΩΚΙΔΟΣ	103	12	9	1	2	9	7	4	0	147
ΧΑΛΚΙΔΙΚΗΣ	353	9	5	28	1	12	0	0	0	408
ΧΑΝΙΩΝ	547	38	8	11	2	0	0	0	0	606
ΧΙΟΥ	173	14	13	2	4	2	2	0	0	210
ΣΥΝΟΛΟ	23.022	1.191	841	487	125	218	194	306	2	26.386

**ΜΕΡΟΣ ΣΤ΄**

**ΗΓΕΣΙΕΣ ΤΟΥ**

**ΠΥΡ/ΚΟΥ ΣΩΜΑΤΟΣ**

**ΟΙ ΔΙΑΤΕΛΕΣΑΝΤΕΣ ΑΡΧΗΓΟΙ  
ΤΟΥ ΠΥΡΟΣΒΕΣΤΙΚΟΥ ΣΩΜΑΤΟΣ**

<b>Α/Α</b>	<b>ΕΠΩΝΥΜΟ - ΟΝΟΜΑ</b>	<b>Χρόνος Υπηρεσίας</b>			
1	ΤΡΥΦΩΝΑΣ ΔΗΜΗΤΡΙΟΣ	από	19/4/1935	έως	23/11/1935
2	ΚΑΡΑΠΑΤΕΑΣ ΠΑΥΛΟΣ	>>	23/11/1935	>>	31/7/1940
3	ΒΑΡΣΟΣ ΓΕΩΡΓΙΟΣ	>>	31/7/1940	>>	22/11/1940
4	ΣΙΩΚΟΣ ΘΕΟΔΩΡΟΣ	>>	22/11/1940	>>	13/8/1941
5	ΦΙΛΙΠΠΙΔΗΣ ΑΓΑΜΕΜΝΩΝ	>>	13/8/1941	>>	14/11/1941
6	ΠΑΠΑΔΟΠΟΥΛΟΣ ΝΙΚΟΛΑΟΣ	>>	14/11/1941	>>	19/3/1942
7	ΚΑΡΑΝΙΚΑΣ ΑΙΜΙΛΙΟΣ	>>	19/3/1942	>>	16/1/1943
8	ΠΑΠΑΓΕΩΡΓΙΟΥ ΑΠΟΣΤΟΛΟΣ	>>	16/1/1943	>>	23/10/1943
9	ΠΑΠΑΚΥΡΙΑΖΗΣ ΓΕΩΡΓΙΟΣ	>>	23/10/1943	>>	22/2/1944
10	ΓΕΩΡΓΙΟΥ ΓΕΩΡΓΙΟΣ	>>	22/2/1944	>>	9/8/1944
11	ΙΩΑΝΝΙΔΗΣ ΠΕΛΙΑΣ	>>	9/8/1944	>>	22/11/1944
12	ΚΟΚΚΙΝΑΚΗΣ ΑΛΚΙΒΙΑΔΗΣ	>>	22/11/1944	>>	30/8/1946
13	ΠΑΠΑΡΓΥΡΗΣ ΑΡΓΥΡΙΟΣ	>>	30/8/1946	>>	7/7/1950
14	ΑΜΜΑΝΙΤΗΣ ΞΕΝΟΦΩΝ	>>	7/7/1950	>>	6/6/1953
15	ΣΠΗΛΙΩΤΟΠΟΥΛΟΣ ΝΙΚΟΛΑΟΣ	>>	6/6/1953	>>	27/3/1959
16	ΜΠΟΥΡΑΝΤΑΣ ΝΙΚΟΛΑΟΣ	>>	27/3/1959	>>	8/8/1964
17	ΦΙΛΙΟΣ ΣΩΚΡΑΤΗΣ	>>	8/8/1964	>>	19/2/1966
18	ΜΑΡΑΓΚΑΣ ΚΩΝ/ΝΟΣ	>>	19/2/1966	>>	6/6/1967
19	ΚΑΡΑΧΑΛΙΟΣ ΙΩΑΝΝΗΣ	>>	6/6/1967	>>	31/12/1970
20	ΔΗΜΑΣ ΑΝΔΡΟΝΙΚΟΣ	>>	12/1/1971	>>	22/3/1974
21	ΑΔΑΜΟΠΟΥΛΟΣ ΤΑΞΙΑΡΧΗΣ	>>	22/3/1974	>>	28/11/1975
22	ΓΚΙΚΑΣ ΚΩΝ/ΝΟΣ	>>	28/11/1975	>>	3/1/1978
23	ΠΟΤΟΥΡΙΔΗΣ ΠΑΝΑΓΙΩΤΗΣ	>>	3/1/1978	>>	2/2/1981
24	ΞΙΦΑΡΑΣ ΔΗΜΗΤΡΙΟΣ	>>	3/2/1981	>>	19/1/1982
25	ΜΟΝΑΝΤΕΡΑΣ ΣΩΤΗΡΙΟΣ	>>	20/1/1982	>>	6/2/1985
26	ΑΝΤΩΝΟΠΟΥΛΟΣ ΝΙΚΟΛΑΟΣ	>>	6/2/1985	>>	28/4/1986
27	ΑΛΑΜΑΡΑΣ ΒΑΣΙΛΕΙΟΣ	>>	28/4/1986	>>	26/7/1989
28	ΜΕΝΤΗΣ ΝΙΚΟΛΑΟΣ	>>	26/7/1989	>>	7/5/1990
29	ΑΡΚΟΥΔΕΑΣ ΚΩΝ/ΝΟΣ	>>	7/5/1990	>>	6/3/1993
30	ΚΑΛΑΝΤΖΗΣ ΔΗΜΗΤΡΙΟΣ	>>	6/3/1993	>>	17/12/1993
31	ΚΑΡΑΔΗΜΑΣ ΒΑΣΙΛΕΙΟΣ	>>	17/12/1993	>>	29/3/1995
32	ΑΛΕΒΙΖΑΚΗΣ ΝΙΚΟΛΑΟΣ	>>	29/3/1995	>>	4/3/1997
33	ΓΚΕΚΑΣ ΑΝΔΡΕΑΣ	>>	4/3/1997	>>	5/5/2000
34	ΦΟΥΡΛΑΣ ΠΑΝΑΓΙΩΤΗΣ	>>	5/5/2000	>>	20/4/2004
35	ΣΜΕΤΗΣ ΧΡΗΣΤΟΣ	>>	20/4/2004	>>	28/2/2006
36	ΚΟΗΣ ΑΝΔΡΕΑΣ	>>	28/2/2006	>>	20/12/2007
37	ΚΟΝΤΟΚΩΣΤΑΣ ΑΘΑΝΑΣΙΟΣ	>>	20/12/2007	>>	5/11/2009
38	ΣΤΕΦΑΝΙΔΗΣ ΣΤΥΛΙΑΝΟΣ	>>	5/11/2009	>>	18/10/2011
39	ΜΠΟΝΑΤΣΟΣ ΠΑΝΑΓΙΩΤΗΣ	>>	18/10/2011	>>	16/11/2012
40	ΓΕΩΡΓΑΚΟΠΟΥΛΟΣ ΣΩΤΗΡΙΟΣ	>>	16/11/2012	>>	21/11/2013
41	ΠΑΠΑΓΕΩΡΓΙΟΥ ΒΑΣΙΛΕΙΟΣ	>>	21/11/2013		

**ΟΙ ΔΙΑΤΕΛΕΣΑΝΤΕΣ ΥΠΑΡΧΗΓΟΙ  
ΤΟΥ ΠΥΡΟΣΒΕΣΤΙΚΟΥ ΣΩΜΑΤΟΣ**

<b>Α/Α</b>	<b>ΕΠΩΝΥΜΟ - ΟΝΟΜΑ</b>	<b>Χρόνος Υπηρεσίας</b>			
1.	ΔΗΜΑΣ ΑΝΔΡΟΝΙΚΟΣ	από	13/5/1969	έως	12/1/1971
2.	ΚΑΤΣΑΝΟΣ ΒΑΣΙΛΕΙΟΣ	>>	27/1/1971	>>	25/3/1973
3.	ΑΔΑΜΟΠΟΥΛΟΣ ΤΑΞΙΑΡΧΗΣ	>>	11/3/1974	>>	21/3/1974
4.	ΓΚΙΚΑΣ ΚΩΝ/ΝΟΣ	>>	26/11/1974	>>	27/11/1975
5.	ΚΟΝΤΟΓΕΩΡΓΟΣ ΝΙΚΟΛΑΟΣ	>>	8/12/1975	>>	25/12/1976
6.	ΠΟΤΟΥΡΙΑΔΗΣ ΠΑΝΑΓΙΩΤΗΣ	>>	28/12/1976	>>	3/1/1978
7.	ΞΙΦΑΡΑΣ ΔΗΜΗΤΡΙΟΣ	>>	5/1/1978	>>	2/2/1981
8.	ΚΑΡΟΠΟΥΛΟΣ ΚΩΝ/ΝΟΣ	>>	24/7/1981	>>	11/3/1983
9.	ΤΖΑΝΕΤΟΣ ΣΩΤΗΡΙΟΣ	>>	9/4/1985	>>	19/5/1986
10.	ΛΟΥΜΟΣ ΠΟΛΥΧΡΟΝΗΣ	>>	19/5/1986	>>	27/4/1986
11.	ΔΡΟΥΓΚΑΣ ΣΤΑΥΡΟΣ	>>	27/4/1988	>>	5/4/1989
12.	ΜΕΝΤΗΣ ΝΙΚΟΛΑΟΣ	>>	6/4/1989	>>	26/7/1989
13.	ΑΡΚΟΥΔΕΑΣ ΚΩΝ/ΝΟΣ	>>	9/8/1989	>>	7/5/1990
14.	ΝΙΚΑΣ ΑΝΤΩΝΙΟΣ	>>	9/5/1990	>>	1/4/1992
15.	ΣΑΒΒΑΣ ΔΗΜΗΤΡΙΟΣ	>>	8/4/1992	>>	9/3/1993
16.	ΛΑΓΟΣ ΧΡΗΣΤΟΣ	>>	9/3/1993	>>	16/11/1993
17.	ΚΟΤΡΩΤΣΙΟΣ ΚΩΝ/ΝΟΣ	>>	17/12/1993	>>	17/4/1995
18.	ΣΚΟΡΔΑΛΗΣ ΚΩΝ/ΝΟΣ	>>	17/4/1995	>>	15/3/1996
19.	ΓΚΕΚΑΣ ΑΝΔΡΕΑΣ	>>	15/3/1996	>>	4/3/1997
20.	ΚΟΤΣΙΩΡΗΣ ΝΙΚΟΛΑΟΣ	>>	14/3/1997	>>	9/5/2000
21.	ΦΟΥΡΛΑΣ ΠΑΝΑΓΙΩΤΗΣ	>>	1/9/1999	>>	5/5/2000
22.	ΚΑΡΑΝΤΩΝΗΣ ΚΩΝ/ΝΟΣ	>>	9/5/2000	>>	1/3/2002
23.	ΓΑΛΑΝΟΠΟΥΛΟΣ ΑΝΑΣΤΑΣΙΟΣ	>>	9/5/2000	>>	1/3/2002
24.	ΚΟΝΤΟΓΕΩΡΓΟΣ ΑΧΙΛΛΕΑΣ	>>	1/3/2002	>>	22/4/2004
25.	ΓΕΩΡΓΙΑΚΟΣ ΓΕΩΡΓΙΟΣ	>>	1/3/2002	>>	22/4/2004
26.	ΚΟΗΣ ΑΝΔΡΕΑΣ	>>	22/4/2004	>>	28/2/2006
27.	ΜΗΤΡΟΠΕΤΡΟΣ ΧΡΗΣΤΟΣ	>>	22/4/2004	>>	3/3/2006
28.	ΚΑΡΔΑΡΑΣ ΒΑΣΙΛΕΙΟΣ	>>	3/3/2006	>>	1/3/2007
29.	ΠΑΠΑΣ ΦΩΤΙΟΣ	>>	1/3/2007	>>	15/1/2008
30.	ΣΤΕΦΑΝΙΔΗΣ ΣΤΥΛΙΑΝΟΣ	>>	15/1/2008	>>	5/11/2009
31.	ΓΕΡΟΚΩΣΤΑΣ ΑΠΟΣΤΟΛΟΣ	>>	6/11/2009	>>	31/1/2011
32.	ΜΠΟΝΑΤΣΟΣ ΠΑΝΑΓΙΩΤΗΣ	>>	31/1/2011	>>	18/10/2011
33.	ΠΑΝΑΓΙΩΤΟΠΟΥΛΟΣ ΠΑΝΑΓΙΩΤΗΣ	>>	1/11/2011	>>	16/11/2012
34.	ΠΑΠΑΓΕΩΡΓΙΟΥ ΒΑΣΙΛΕΙΟΣ	>>	16/11/2012	>>	21/11/2013
35.	ΚΑΒΕΤΣΟΣ ΔΗΜΟΣΘΕΝΗΣ	>>	26/11/2013		