Αρχηγείο Πυροσβεστικού Σώματος

ΔΡΑΣΤΗΡΙΟΤΗΤΕΣ
ΠΥΡΟΣΒΕΣΤΙΚΟΥ ΣΩΜΑΤΟΣ
ΕΤΟΥΣ 2014

ΔΡΑΣΤΗΡΙΟΤΗΤΕΣ

ΤΗΝ ΕΚΔΟΣΗ ΕΠΙΜΕΛΗΘΗΚΕ

Η ΔΙΕΥΘΥΝΣΗ ΕΠΙΚΟΙΝΩΝΙΩΝ & ΗΛΕΚΤΡΟΝΙΚΗΣ ΔΙΑΚΥΒΕΡΝΗΣΗΣ

ΠΕΡΙΕΧΟΜΕΝΑ

Σελίδα

ΠΕΡΙΕΧΟΜΕΝΑ		3
ΜΕΡΟΣ Α' ΣΥΝΟΛΟ ΣΥΜΒΑΝΤΩΝ		5
Συμβάντα	A1	6
Συμβάντα κατά Περιφέρεια	A2 - α	7
Συμβάντα κατά Υπηρεσία	A2 - β	8
Συμβάντα κατά Τρίμηνο	A3	14
Συμβάντα κατά Μήνα	A4	15
Συμβάντα κατά Ημέρα	A5	16
Συμβάντα κατά Ώρα	A6	17
Συμβάντα κατά Περιφέρεια την 5ετία 2009 -2013	A7 - α	18
Συμβάντα κατά Υπηρεσία την 5ετία 2009 -2013	A7 - β	19
Συμβάντα κατά Μήνα την 5ετία 2009 -2013	A8	26
Διασώσεις	A9	28
ΜΕΡΟΣ Β' ΑΣΤΙΚΕΣ ΠΥΡΚΑΓΙΕΣ		29
Πυρκαγιές εντός - εκτός κατοικημένων περιοχών	B1	30
Πυρκαγιές κατά μήνα	B2	31
Πυρκαγιές κατά ημέρα	B3 - α	32
Πυρκαγιές κατά ώρα	B3 - β	33
Πυρκαγιές κατ' έτος την 5ετία 2009 -2013	B4	34
Αιτίες πρόκλησης πυρκαγιών κατ' έτος την 5ετία 2009 -2013	B5	35
Χαρακτηρισμός πυρκαγιών από άποψη υπαιτιότητας	B6	36
Χώροι που προσβλήθηκαν από πυρκαγιές	B7	38
Αντικείμενα - υλικά που κάηκαν	B8	41
Ζημιές - περιουσία που διασώθηκε	B9 α- β	42
Ζημιές που προκλήθηκαν από πυρκαγιές κατά Περιφέρεια την 5ετία 2009 -2013	B10 - α	49
Ζημιές που προκλήθηκαν από πυρκαγιές κατά Υπηρεσία την 5ετία 2009 -2013	B10 - β	50
Ατυχήματα - Τραυματισμοί - Θάνατοι σε πυρκαγιές	B11	56

ΜΕΡΟΣ Γ' ΠΑΡΟΧΕΣ ΒΟΗΘΕΙΑΣ - ΕΠΕΜΒΑΣΕΙΣ ΣΕ ΑΝΕΛΚΥΣΤΗΡΕΣ 57

Είδη παροχών βοήθειας	Γ1	58
Ατυχήματα - Τραυματισμοί - Θάνατοι	Γ2	58
Παροχές βοήθειας κατά μήνα	Γ3	59
Επεμβάσεις σε ανελκυστήρες κατά μήνα	Γ4	60

ΜΕΡΟΣ Δ' ΔΙΑΘΕΣΕΙΣ ΠΡΟΣΩΠΙΚΟΥ & ΜΗΧΑΝΗΜΑΤΩΝ - ΕΛΕΓΧΟΙ - ΟΜΙΛΙΕΣ - ΕΚΠΑΙΔΕΥΣΕΙΣ 61

Προσωπικό και μέσα που διατέθηκαν	Δ1	62
Έλεγχοι Πυρασφαλείας - Αποτελέσματα	Δ2	63
Ομιλίες - Εκπαιδεύσεις σε θέματα Πυρασφαλείας και Πολιτικής Άμυνας	Δ3	63
Ασφαλισμένες - Ανασφάλιστες περιουσίες	Δ4	64
Κινήσεις - Εργασίες - Καύσιμα των μέσων που διατέθηκαν	Δ5	64

ΜΕΡΟΣ Ε' ΑΓΡΟΤΙΚΕΣ - ΔΑΣΙΚΕΣ ΠΥΡΚΑΓΙΕΣ 65

Ζημιές ανά κατηγορία	Ε1	66
Προσωπικό που χρησιμοποιήθηκε	Ε2	67
Μέσα που χρησιμοποιήθηκαν	Ε3	68
Πυρκαγιές ανά μήνα	Ε4	69
Ζημιές ανά μήνα	Ε5	70
Προσωπικό ανά μήνα	Ε6	71
Μέσα ανά μήνα	Ε7	72
Πυρκαγιές ανά ημέρα	Ε8	73
Πυρκαγιές ανά ώρα	Ε9	74
Πυρκαγιές ανά έκταση ζημιών	Ε10	75
Πυρκαγιές ανά ημερομηνία (Ιανουάριος)	Ε11-α	76
Πυρκαγιές ανά ημερομηνία (Φεβρουάριος)	Ε11-β	77
Πυρκαγιές ανά ημερομηνία (Μάρτιος)	Ε11-γ	78
Πυρκαγιές ανά ημερομηνία (Απρίλιος)	Ε11-δ	79
Πυρκαγιές ανά ημερομηνία (Μάϊος)	Ε11-ε	80
Πυρκαγιές ανά ημερομηνία (Ιούνιος)	Ε11-στ	81
Πυρκαγιές ανά ημερομηνία (Ιούλιος)	Ε11-ζ	82
Πυρκαγιές ανά ημερομηνία (Αύγουστος)	Ε11-η	83
Πυρκαγιές ανά ημερομηνία (Σεπτέμβριος)	Ε11-θ	84
Πυρκαγιές ανά ημερομηνία (Οκτώβριος)	Ε11-ι	85
Πυρκαγιές ανά ημερομηνία (Νοέμβριος)	Ε11-ια	86
Πυρκαγιές ανά ημερομηνία (Δεκέμβριος)	Ε11-ιβ	87
Πυρκαγιές & Ζημιές ανά Υπηρεσία	Ε12	88
Διατεθέν Προσωπικό ανά Υπηρεσία	Ε13	97
Διατεθέντα Μέσα ανά Υπηρεσία	Ε14	101
Πυρκαγιές & Ζημιές ανά Νομό	Ε15	104
Διατεθέν Προσωπικό ανά Νομό	Ε16	107
Διατεθέντα Μέσα ανά Νομό	Ε17	108

ΜΕΡΟΣ ΣΤ' ΗΓΕΣΙΕΣ ΤΟΥ ΠΥΡΟΣΒΕΣΤΙΚΟΥ ΣΩΜΑΤΟΣ 109

ΠΙΝΑΚΑΣ ΑΡΧΗΓΩΝ ΠΥΡΟΣΒΕΣΤΙΚΟΥ ΣΩΜΑΤΟΣ 110

ΠΙΝΑΚΑΣ ΥΠΑΡΧΗΓΩΝ ΠΥΡΟΣΒΕΣΤΙΚΟΥ ΣΩΜΑΤΟΣ 111

ΜΕΡΟΣ Α΄

ΣΥΝΟΛΟ ΣΥΜΒΑΝΤΩΝ ΕΤΟΥΣ 2014

58.481	***Πυροσβεστικές έξοδοι***
160	***Κατά μέσο όρο ημερησίως***

52.875	***Πυροσβεστικές έξοδοι χωρίς τα " Προ Αφίξεως "***
145	***Κατά μέσο όρο ημερησίως***

A1 Συμβάντα έτους 2014

ΚΑΤΑΝΟΜΗ ΣΥΜΒΑΝΤΩΝ	Αστικές Πυρκαγιές	Δασικές Πυρκαγιές	Παροχές Βοήθειας	Επεμβάσεις σε Ανελκυστήρες	Ψευδείς Αναγγελίες	Προ Αφίξεως	Σύνολο
Αριθμός Συμβάντων	15.045	6.834	16.404	9.966	4.626	5.606	**58.481**
Ποσοστό επί συνόλου συμβάντων	25,73%	11,69%	28,05%	17,04%	7,91%	9,59%	100,00%

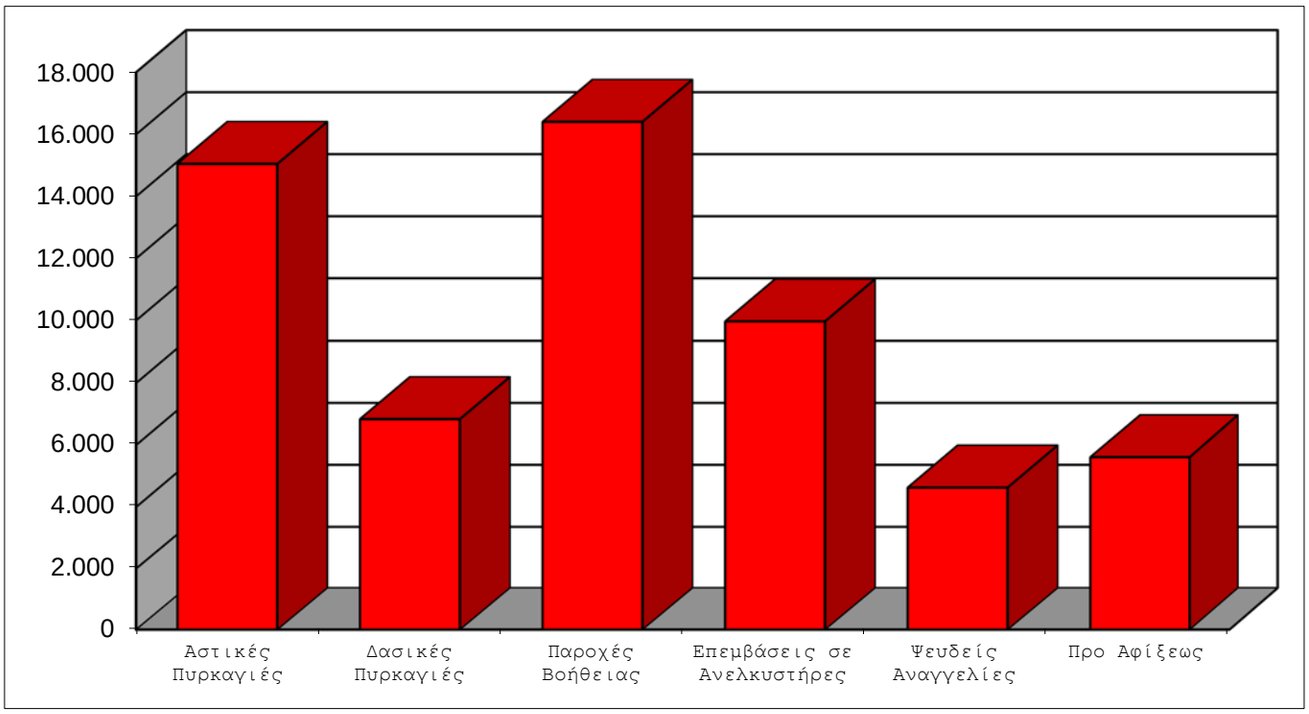

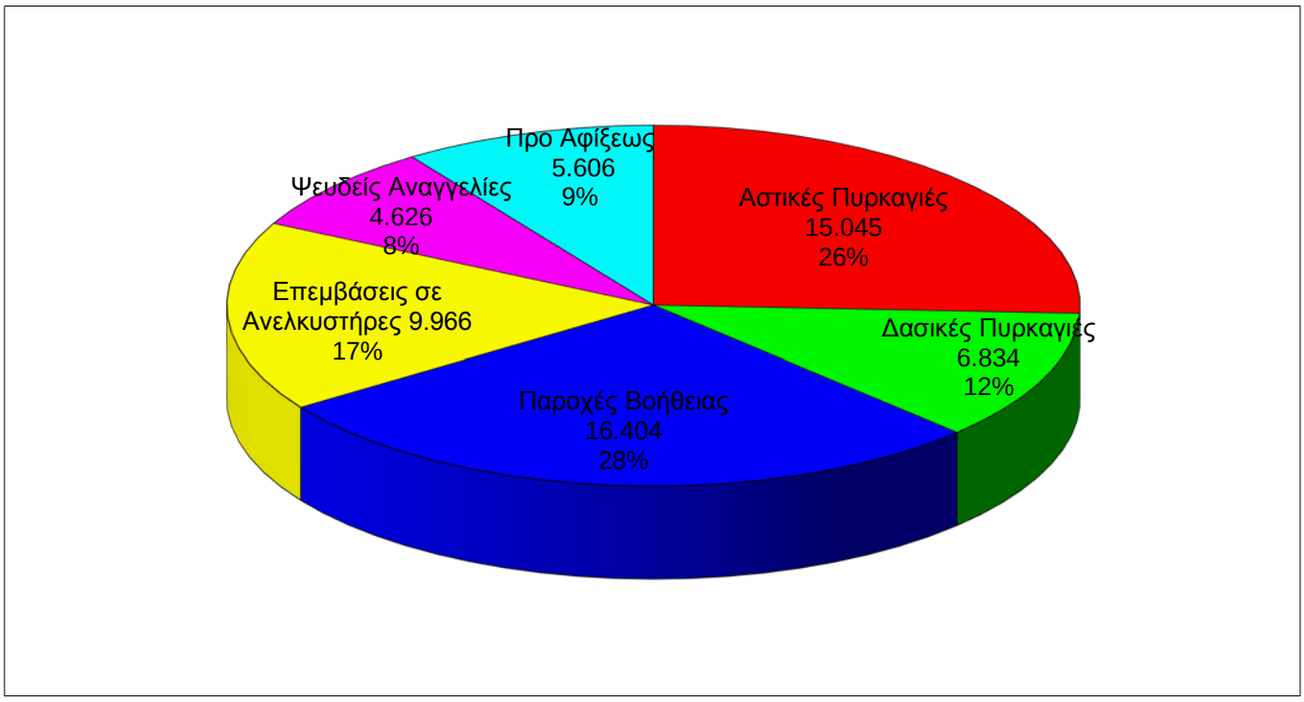

A2-α Συμβάντα ανά Περιφέρεια

ΠΕΡΙΦΕΡΕΙΑΚΕΣ ΔΙΟΙΚΗΣΕΙΣ	Αστικές Πυρκαγιές	Δασικές Πυρκαγιές	Παροχές Βοήθειας	Επεμβάσεις σε Ανελκυστήρες	Ψευδείς Αναγγελίες	Σύνολο Συμβάντων
ΠΕΡ/ΚΗ Δ/ΣΗ ΑΤΤΙΚΗΣ	5.932	143	4.211	4.467	2.495	17.248
ΠΕΡ/ΚΗ Δ/ΣΗ ΑΝ.ΜΑΚΕΔ.ΘΡΑΚ	660	481	1.524	730	342	3.737
ΠΕΡ/ΚΗ Δ/ΣΗ ΚΕΝΤΡ.ΜΑΚΕΔΟΝ	2.094	918	3.366	2.262	526	9.166
ΠΕΡ/ΚΗ Δ/ΣΗ Δ.ΜΑΚΕΔΟΝΙΑΣ	334	225	664	346	26	1.595
ΠΕΡ/ΚΗ Δ/ΣΗ ΗΠΕΙΡΟΥ	833	288	928	212	272	2.533
ΠΕΡ/ΚΗ Δ/ΣΗ ΘΕΣΣΑΛΙΑΣ	924	1.055	721	497	67	3.264
ΠΕΡ/ΚΗ Δ/ΣΗ Δ.ΕΛΛΑΔΑΣ	1.158	921	1.072	618	343	4.112
ΠΕΡ/ΚΗ Δ/ΣΗ ΠΕΛΟΠΟΝΝΗΣΟΥ	751	919	1.007	285	191	3.153
ΠΕΡ/ΚΗ Δ/ΣΗ ΣΤΕΡ.ΕΛΛΑΔΑΣ	506	595	721	104	81	2.007
ΠΕΡ/ΚΗ Δ/ΣΗ Ν. ΑΙΓΑΙΟΥ	400	230	274	54	32	990
ΠΕΡ/ΚΗ Δ/ΣΗ ΒΟΡ. ΑΙΓΑΙΟΥ	230	193	346	51	27	847
ΠΕΡ/ΚΗ Δ/ΣΗ ΚΡΗΤΗΣ	808	529	709	270	95	2.411
ΠΕΡ/ΚΗ Δ/ΣΗ ΙΟΝΙΩΝ ΝΗΣΩΝ	234	298	605	39	123	1.299
Ε.Μ.Α.Κ. 1	0	0	0	0	0	0
Ε.Μ.Α.Κ. 2	170	37	105	31	6	349
Ε.Μ.Α.Κ. 3	1	0	84	0	0	85
Ε.Μ.Α.Κ. 4	0	0	1	0	0	1
Ε.Μ.Α.Κ. 5	0	0	20	0	0	20
Ε.Μ.Α.Κ. 6	10	2	20	0	0	32
Ε.Μ.Α.Κ. 7	0	0	20	0	0	20
Ε.Μ.Α.Κ. 8	0	0	6	0	0	6
ΣΥΝΟΛΟ	15.045	6.834	16.404	9.966	4.626	52.875

A2-β Συμβάντα ανά Υπηρεσία

ΥΠΗΡΕΣΙΕΣ	Αστικές Πυρκαγιές	Δασικές Πυρκαγιές	Παροχές Βοήθειας	Επεμβάσεις σε Ανελκυστήρες	Ψευδείς Αναγγελίες	Σύνολο Συμβάντων
ΠΕΡ/ΚΗ Δ/ΣΗ ΑΤΤΙΚΗΣ						
ΔΙΟΙΚΗΣΗ Π.Υ. ΑΘΗΝΑΣ	4.179	22	3.115	3.972	1.788	***13.076***
Π.Κ. ΑΧΑΡΝΩΝ	0	0	0	0	0	***0***
Π.Κ. ΠΟΛΥΔΕΝΔΡΙΟΥ	0	0	0	0	0	***0***
Π.Κ. ΡΑΦΗΝΑΣ	0	0	0	0	0	***0***
Π.Υ Κ.Α. ΑΘΗΝΩΝ	8	0	2	2	94	***106***
ΠΥΡΟΣΒΕΣΤΙΚΗ ΑΚΑΔΗΜΙΑ	0	0	0	0	0	***0***
ΔΙΟΙΚΗΣΗ Π.Υ. ΠΕΙΡΑΙΑ	545	0	448	452	187	***1.632***
Π.Κ. ΣΑΛΑΜΙΝΑΣ	104	2	45	4	32	***187***
Π.Κ. ΑΙΓΙΝΑΣ	67	1	120	0	25	***213***
Π.Υ. ΕΛΕΥΣΙΝΑΣ	310	12	98	8	22	***450***
Π.Κ. ΒΙΛΛΙΩΝ	9	2	3	0	0	***14***
Π.Υ. ΜΕΓΑΡΩΝ	74	18	29	0	0	***121***
Π.Υ. ΛΑΥΡΙΟΥ	75	71	79	6	224	***455***
Π.Υ. ΝΕΑΣ ΜΑΚΡΗΣ	124	7	95	7	14	***247***
Π.Υ. ΚΡΩΠΙΑΣ	235	3	79	9	54	***380***
Π.Υ. ΜΑΡΚΟΠΟΥΛΟΥ	202	5	98	7	55	***367***
ΣΥΝΟΛΟ	**5.932**	**143**	**4.211**	**4.467**	**2.495**	***17.248***
ΠΕΡ/ΚΗ Δ/ΣΗ ΑΝ. ΜΑΚΕΔ. - ΘΡΑΚΗΣ						
Π.Υ. ΚΟΜΟΤΗΝΗΣ	102	118	140	171	91	***622***
Π.Κ. ΣΑΠΠΩΝ	14	50	12	1	0	***77***
Π.Κ. ΙΑΣΜΟΥ	10	29	24	0	28	***91***
Π.Υ. ΒΙ.ΠΕ. ΚΟΜΟΤΗΝΗΣ	9	10	14	0	2	***35***
Π.Υ. ΚΑΒΑΛΑΣ	43	4	122	67	0	***236***
Π.Κ. ΘΑΣΟΥ	5	4	121	0	0	***130***
Π.Υ. ΛΙΜΕΝΑ ΚΑΒΑΛΑΣ	0	0	0	0	0	***0***
Π.Υ. ΕΛΕΥΘΕΡΟΥΠΟΛΗΣ	46	2	81	0	0	***129***
Π.Υ. ΧΡΥΣΟΥΠΟΛΗΣ	33	44	68	2	4	***151***
Π.Υ. ΔΡΑΜΑΣ	63	29	252	160	23	***527***
Π.Κ. ΝΕΥΡΟΚΟΠΙΟΥ	7	3	17	0	0	***27***
Π.Κ. ΠΑΡΑΝΕΣΤΙΟΥ	1	1	22	0	0	***24***
Π.Υ. ΞΑΝΘΗΣ	148	65	154	108	17	***492***
Π.Κ. ΣΤΑΥΡΟΥΠΟΛΗΣ	7	2	20	0	2	***31***
Π.Υ. ΒΙ.ΠΕ. ΞΑΝΘΗΣ	14	6	19	0	0	***39***
Π.Υ. ΑΛΕΞΑΝΔΡΟΥΠΟΛΗΣ	59	51	172	195	169	***646***
Π.Κ. ΣΑΜΟΘΡΑΚΗΣ	1	1	34	0	2	***38***
Π.Υ. ΟΡΕΣΤΙΑΔΑΣ	71	35	105	25	4	***240***
Π.Κ. ΔΙΚΑΙΩΝ	5	4	20	0	0	***29***
Π.Υ. ΔΙΔΥΜΟΤΕΙΧΟΥ	21	21	91	1	0	***134***
Π.Κ. ΣΟΥΦΛΙΟΥ	1	2	36	0	0	***39***
ΣΥΝΟΛΟ	**660**	**481**	**1.524**	**730**	**342**	***3.737***

ΠΕΡ/ΚΗ Δ/ΣΗ ΚΕΝΤΡ. ΜΑΚΕΔΟΝΙΑΣ	Αστικές Πυρκαγιές	Δασικές Πυρκαγιές	Παροχές Βοήθειας	Επεμβάσεις σε Ανελκυστήρες	Ψευδείς Αναγγελίες	Σύνολο Συμβάντων
ΔΙΟΙΚΗΣΗ Π.Υ. ΘΕΣΣΑΛΟΝΙΚΗΣ	1.171	71	974	1.369	113	***3.698***
Π.Κ. ΣΤΑΥΡΟΥ ΘΕΣΣΑΛΟΝΙΚΗΣ	59	22	103	3	16	***203***
Π.Κ. ΛΑΓΚΑΔΑ	104	11	102	5	1	***223***
5ος Π.Σ. Κ/Α ΘΕΣΣΑΛΟΝΙΚΗΣ	2	0	1	0	0	***3***
Π.Υ. ΣΕΡΡΩΝ	110	58	155	400	35	***758***
Π.Κ. ΝΙΓΡΙΤΑΣ	23	42	39	1	0	***105***
Π.Κ. ΣΙΔΗΡΟΚΑΣΤΡΟΥ	26	41	71	8	5	***151***
ΕΘ.Π.Σ. ΑΝΩ ΠΟΡΟΙΩΝ ΣΕΡΡΩΝ	4	16	48	1	1	***70***
Π.Κ. ΡΟΔΟΛΙΒΟΥΣ	13	15	51	0	0	***79***
Π.Κ. ΝΕΑΣ ΖΙΧΝΗΣ	15	37	27	0	0	***79***
Π.Υ. ΠΟΛΥΓΥΡΟΥ	26	30	78	9	5	***148***
Π.Κ. ΑΡΝΑΙΑΣ	9	3	53	0	0	***65***
Π.Κ. ΝΕΟΥ ΜΑΡΜΑΡΑ	11	14	76	0	0	***101***
Π.Κ. ΚΑΣΣΑΝΔΡΑΣ	29	48	61	3	2	***143***
Π.Υ.ΣΤΑΓΕΙΡΩΝ (ΙΕΡΙΣΣΟΥ)	13	5	152	1	0	***171***
Π.Κ. ΚΑΡΥΩΝ ΑΓ. ΟΡΟΥΣ	4	1	10	0	1	***16***
Π.Υ. ΚΙΛΚΙΣ	56	71	211	90	27	***455***
Π.Κ ΜΟΥΡΙΩΝ	2	9	22	0	0	***33***
Π.Υ. ΒΙ.ΠΕ. ΚΙΛΚΙΣ	5	6	10	0	0	***21***
Π.Υ. ΓΟΥΜΕΝΙΣΣΑΣ	13	31	46	0	10	***100***
Π.Υ. ΕΔΕΣΣΑΣ	23	62	117	75	12	***289***
Π.Υ. ΑΡΙΔΑΙΑΣ	30	18	74	21	15	***158***
Π.Υ. ΓΙΑΝΝΙΤΣΩΝ	60	137	210	36	26	***469***
Π.Υ. ΒΕΡΟΙΑΣ	73	48	138	90	223	***572***
Π.Κ. ΒΕΡΓΙΝΑΣ	0	0	0	0	0	***0***
ΕΘ. Π.Σ. ΜΑΚΕΔΟΝΙΔΟΣ	0	2	8	0	5	***15***
Π.Υ. ΝΑΟΥΣΑΣ	33	4	152	24	20	***233***
Π.Υ. ΑΛΕΞΑΝΔΡΕΙΑΣ	47	49	200	20	0	***316***
Π.Υ. ΚΑΤΕΡΙΝΗΣ	95	55	132	103	7	***392***
Π.Κ. ΚΟΛΙΝΔΡΟΥ	13	6	12	1	0	***32***
Π.Υ. ΛΙΤΟΧΩΡΟΥ	25	6	33	2	2	***68***
ΣΥΝΟΛΟ	2.094	918	3.366	2.262	526	***9.166***
ΠΕΡ/ΚΗ Δ/ΣΗ ΔΥΤ. ΜΑΚΕΔΟΝΙΑΣ						
Π.Υ. ΚΟΖΑΝΗΣ	55	33	163	108	5	***364***
Π.Κ. ΝΕΑΠΟΛΗΣ	16	21	23	4	0	***64***
Π.Κ. ΣΕΡΒΙΩΝ	9	6	36	0	0	***51***
Π.Υ. ΠΤΟΛΕΜΑΙΔΑΣ	41	23	111	82	3	***260***
Π.Υ. ΦΛΩΡΙΝΑΣ	27	20	75	73	3	***198***
Π.Υ. ΚΑΣΤΟΡΙΑΣ	67	30	112	26	4	***239***
Π.Κ. ΝΕΣΤΟΡΙΟΥ	5	9	9	0	0	***23***
Π.Κ. ΑΡΓΟΥΣ ΟΡΕΣΤΙΚΟΥ	30	33	48	1	9	***121***
Π.Κ. ΕΠΤΑΧΩΡΙΟΥ	0	1	0	0	0	***1***
Π.Υ. ΓΡΕΒΕΝΩΝ	72	41	70	52	2	***237***
Π.Κ. ΔΕΣΚΑΤΗΣ	12	8	17	0	0	***37***
Π.Κ. ΠΕΡΙΒΟΛΙΟΥ	0	0	0	0	0	***0***
Π.Κ. ΚΡΑΝΙΑΣ	0	0	0	0	0	***0***
ΣΥΝΟΛΟ	334	225	664	346	26	1.595

ΠΕΡ/ΚΗ Δ/ΣΗ ΗΠΕΙΡΟΥ	Αστικές Πυρκαγιές	Δασικές Πυρκαγιές	Παροχές Βοήθειας	Επεμβάσεις σε Ανελκυστήρες	Ψευδείς Αναγγελίες	Σύνολο Συμβάντων
ΔΙΟΙΚΗΣΗ Π.Υ. ΙΩΑΝΝΙΝΩΝ	352	28	390	123	158	***1.051***
Π.Κ. ΜΕΤΣΟΒΟΥ	7	9	8	0	5	***29***
Π.Κ. ΔΕΛΒΙΝΑΚΙΟΥ	13	6	13	0	0	***32***
Π.Κ. ΜΗΛΙΩΤΑΔΩΝ	5	4	16	0	1	***26***
Π.Κ. ΒΟΥΤΣΑΡΟΥ	5	4	13	0	0	***22***
Π.Υ. ΒΙ.ΠΕ. ΙΩΑΝΝΙΝΩΝ	11	5	16	0	1	***33***
Π.Υ. ΚΟΝΙΤΣΑΣ	6	12	11	2	1	***32***
Π.Υ. ΗΓΟΥΜΕΝΙΤΣΑΣ	64	24	88	28	11	***215***
Π.Υ. ΛΙΜΕΝΑ ΗΓΟΥΜΕΝΙΤΣΑΣ	3	0	7	0	0	***10***
Π.Κ. ΠΑΡΑΜΥΘΙΑΣ	12	6	20	2	9	***49***
Π.Κ. ΦΙΛΙΑΤΩΝ	20	26	19	0	1	***66***
Π.Υ. ΑΡΤΑΣ	163	66	127	30	33	***419***
Π.Κ. ΑΣΤΡΟΧΩΡΙΟΥ	3	2	8	0	2	***15***
Π.Κ. ΑΝΩ ΑΘΑΜΑΝΙΟΥ	4	2	7	0	3	***16***
Π.Υ. ΠΡΕΒΕΖΑΣ	61	38	76	26	22	***223***
Π.Υ. ΦΙΛΛΙΠΙΑΔΑΣ	55	21	43	1	6	***126***
Π.Κ. ΘΕΣΠΡΩΤΙΚΟΥ	26	6	24	0	9	***65***
Π.Υ. ΠΑΡΓΑΣ	23	29	42	0	10	***104***
ΣΥΝΟΛΟ	**833**	**288**	**928**	**212**	**272**	**2.533**
ΠΕΡ/ΚΗ Δ/ΣΗ ΘΕΣΣΑΛΙΑΣ						
ΔΙΟΙΚΗΣΗ Π.Υ. ΛΑΡΙΣΑΣ	235	264	71	137	1	***708***
Π.Κ. ΑΓΙΑΣ	5	12	9	0	0	***26***
Π.Κ. ΦΑΡΣΑΛΩΝ	28	37	7	1	0	***73***
3ος Π.Σ.(ΒΙ.ΠΕ) ΛΑΡΙΣΑΣ	23	34	4	0	0	***61***
Π.Υ. ΕΛΑΣΣΩΝΑΣ	33	70	40	6	6	***155***
Π.Υ. ΒΟΛΟΥ	229	28	166	172	11	***606***
Π.Κ. ΑΛΜΥΡΟΥ	24	51	15	1	3	***94***
Π.Κ. ΣΚΟΠΕΛΟΥ	8	7	5	0	1	***21***
Π.Κ. ΣΚΙΑΘΟΥ	10	5	16	0	1	***32***
Π.Κ. ΑΛΟΝΝΗΣΟΥ	5	1	6	0	0	***12***
Π.Κ. ΑΡΓΑΛΑΣΤΗΣ	3	12	27	0	25	***67***
2ος Π.Σ.(ΒΙ.ΠΕ) ΒΟΛΟΥ	38	24	19	0	0	***81***
Π.Υ. ΤΡΙΚΑΛΩΝ	75	39	105	112	13	***344***
Π.Κ. ΟΙΧΑΛΙΩΝ	11	32	29	0	3	***75***
Π.Κ. ΠΥΛΗΣ	6	10	26	0	0	***42***
Π.Υ ΚΑΛΑΜΠΑΚΑΣ	30	39	48	3	1	***121***
Π.Υ. ΚΑΡΔΙΤΣΑΣ	100	176	79	65	1	***421***
Π.Υ. ΣΟΦΑΔΩΝ	29	79	14	0	1	***123***
Π.Υ. ΜΟΥΖΑΚΙΟΥ	16	48	15	0	0	***79***
Π.Υ. ΠΑΛΑΜΑ	16	87	20	0	0	***123***
ΣΥΝΟΛΟ	**924**	**1.055**	**721**	**497**	**67**	**3.264**
ΠΕΡ/ΚΗ Δ/ΣΗ ΔΥΤΙΚΗΣ ΕΛΛΑΔΑΣ						
ΔΙΟΙΚΗΣΗ Π.Υ. ΠΑΤΡΩΝ	376	63	255	371	39	***1.104***
Π.Κ. ΧΑΛΑΝΔΡΙΤΣΑΣ	22	17	13	0	1	***53***
Π.Υ. ΒΙ.ΠΕ. ΠΑΤΡΩΝ	53	106	53	0	4	***216***
Π.Υ. ΑΙΓΙΟΥ	68	100	53	4	2	***227***
Π.Κ. ΑΚΡΑΤΑΣ	8	11	14	3	0	***36***
Π.Υ. ΚΑΛΑΒΡΥΤΩΝ	12	20	32	0	16	***80***
Π.Υ. ΜΕΣΟΛΟΓΓΙΟΥ	99	82	139	27	1	***348***
Π.Υ. ΑΓΡΙΝΙΟΥ	184	74	211	149	239	***857***
Π.Κ. ΘΕΡΜΟΥ	6	5	16	0	8	***35***
Π.Υ. ΝΑΥΠΑΚΤΟΥ	19	38	53	17	5	***132***
Π.Υ. ΑΜΦΙΛΟΧΙΑΣ	39	13	35	4	4	***95***
Π.Υ. ΠΥΡΓΟΥ	148	126	61	26	11	***372***
Π.Κ. ΟΛΥΜΠΙΑΣ	30	24	25	1	2	***82***
Π.Κ. ΚΡΕΣΤΑΙΝΩΝ	14	30	51	0	10	***105***
Π.Υ. ΑΜΑΛΙΑΔΑΣ	50	68	30	15	1	***164***
Π.Υ. ΛΕΧΑΙΝΩΝ	30	144	31	1	0	***206***
ΣΥΝΟΛΟ	**1.158**	**921**	**1.072**	**618**	**343**	**4.112**

ΠΕΡ/ΚΗ Δ/ΣΗ ΠΕΛΟΠΟΝΝΗΣΟΥ	Αστικές Πυρκαγιές	Δασικές Πυρκαγιές	Παροχές Βοήθειας	Επεμβάσεις σε Ανελκυστήρες	Ψευδείς Αναγγελίες	Σύνολο Συμβάντων
Π.Υ. ΤΡΙΠΟΛΗΣ	80	88	75	25	17	***285***
Π.Κ. ΑΣΤΡΟΥΣ	11	30	20	0	2	***63***
Π.Κ. ΒΥΤΙΝΑΣ	2	6	23	0	0	***31***
Π.Κ. ΛΕΩΝΙΔΙΟΥ	2	5	5	0	0	***12***
Π.Υ. ΜΕΓΑΛΟΠΟΛΗΣ	33	8	29	1	1	***72***
Π.Κ. ΤΡΟΠΑΙΩΝ	8	2	4	0	1	***15***
Π.Υ. ΚΑΛΑΜΑΤΑΣ	84	128	106	148	0	***466***
Π.Υ. Π/Α ΚΑΛΑΜΑΤΑΣ	0	0	0	0	0	***0***
Π.Κ. ΜΕΛΙΓΑΛΑ	6	41	37	1	0	***85***
Π.Υ. ΓΑΡΓΑΛΙΑΝΩΝ	49	23	50	0	5	***127***
Π.Κ. ΚΥΠΑΡΙΣΣΙΑΣ	29	10	42	2	8	***91***
Π.Κ. ΠΥΛΟΥ	41	15	50	0	10	***116***
Π.Υ. ΣΠΑΡΤΗΣ	58	35	66	44	72	***275***
Π.Υ. ΓΥΘΕΙΟΥ	36	17	37	0	5	***95***
Π.Κ. ΚΥΘΗΡΩΝ	3	5	13	0	16	***37***
ΕΘ.Π.Σ. Β ΤΑΞΗΣ ΕΥΡΩΤΑ	6	1	4	0	1	***12***
Π.Υ. ΜΟΛΑΩΝ	5	23	19	0	1	***48***
Π.Κ. ΝΕΑΠΟΛΗΣ	3	8	9	0	0	***20***
Π.Υ. ΑΡΕΟΠΟΛΕΩΣ	11	73	30	0	2	***116***
Π.Υ. ΝΑΥΠΛΙΟΥ	41	74	50	16	7	***188***
Π.Κ. ΚΡΑΝΙΔΙΟΥ	13	37	29	0	1	***80***
Π.Κ. ΤΡΟΙΖΗΝΑΣ	9	28	96	0	2	***135***
Π.Υ. ΑΡΓΟΥΣ	34	67	30	13	4	***148***
Π.Υ. ΚΟΡΙΝΘΟΥ	106	133	85	20	22	***366***
Π.Κ. ΠΕΡΑΧΩΡΑΣ	44	10	27	5	7	***93***
Π.Υ. ΣΥΚΙΩΝΟΣ - ΚΙΑΤΟΥ	32	44	54	10	5	***145***
Π.Κ. ΕΥΡΩΣΤΙΝΗΣ	5	8	17	0	2	***32***
ΣΥΝΟΛΟ	**751**	**919**	**1.007**	**285**	**191**	**3.153**
ΠΕΡ/ΚΗ Δ/ΣΗ ΑΝ. ΣΤΕΡ. ΕΛΛΑΔΑΣ						
Π.Υ. ΛΑΜΙΑΣ	38	32	75	31	4	***180***
Π.Κ. ΑΤΑΛΑΝΤΗΣ	14	25	7	0	2	***48***
Π.Κ. ΔΟΜΟΚΟΥ	10	43	12	0	0	***65***
Π.Κ. ΑΜΦΙΚΛΕΙΑΣ	3	29	3	0	0	***35***
Π.Κ. ΣΤΥΛΙΔΑΣ	17	8	22	1	5	***53***
Π.Κ. ΑΓ. ΚΩΝΣΤΑΝΤΙΝΟΥ	12	12	8	1	0	***33***
Π.Κ. ΑΡΓΥΡΟΧΩΡΙΟΥ	4	8	1	0	0	***13***
Π.Υ. ΒΙ.ΠΕ. ΛΑΜΙΑΣ	1	0	0	0	0	***1***
Π.Υ. ΜΑΚΡΑΚΩΜΗΣ	20	31	38	0	0	***89***
Π.Υ. ΚΑΡΠΕΝΗΣΙΟΥ	6	14	27	3	15	***65***
Π.Κ. ΦΟΥΡΝΑ	0	1	26	0	0	***27***
Π.Υ. ΑΜΦΙΣΣΑΣ	24	5	34	0	0	***63***
Π.Κ. ΛΙΔΩΡΙΚΙΟΥ	2	4	3	0	0	***9***
Π.Κ. ΠΟΛΥΔΡΟΣΟΥ	12	11	4	1	0	***28***
Π.Υ. ΙΤΕΑΣ	28	9	34	5	43	***119***
Π.Υ. ΛΙΒΑΔΕΙΑΣ	49	65	52	8	7	***181***
Π.Υ ΘΗΒΑΣ	38	50	59	4	0	***151***
Π.Υ. ΟΙΝΟΦΥΤΩΝ	52	13	54	0	2	***121***
Π.Κ. ΔΕΡΒΕΝΟΧΩΡΙΩΝ	4	6	4	0	2	***16***
Π.Υ. Π/Α ΤΑΝΑΓΡΑΣ	0	0	0	0	0	***0***
Π.Υ. ΧΑΛΚΙΔΑΣ	102	83	102	49	1	***337***
Π.Κ. ΚΥΜΗΣ	5	19	16	0	0	***40***
Π.Κ. ΑΛΙΒΕΡΙΟΥ	7	21	39	0	0	***67***
Π.Κ. ΚΑΡΥΣΤΟΥ	8	20	12	1	0	***41***
Π.Κ. ΣΚΥΡΟΥ	3	6	2	0	0	***11***
Π.Υ. ΙΣΤΙΑΙΑΣ	34	35	25	0	0	***94***
Π.Κ. ΛΙΜΝΗΣ	5	18	17	0	0	***40***
Π.Κ. ΜΑΝΤΟΥΔΙΟΥ	8	27	45	0	0	***80***
ΣΥΝΟΛΟ	**506**	**595**	**721**	**104**	**81**	**2.007**

ΠΕΡ/ΚΗ Δ/ΣΗ ΝΟΤΙΟΥ ΑΙΓΑΙΟΥ	Αστικές Πυρκαγιές	Δασικές Πυρκαγιές	Παροχές Βοήθειας	Επεμβάσεις σε Ανελκυστήρες	Ψευδείς Αναγγελίες	Σύνολο Συμβάντων
Π.Υ. ΕΡΜΟΥΠΟΛΗΣ	39	47	41	12	5	***144***
Π.Κ. ΑΝΔΡΟΥ	14	33	7	0	0	***54***
Π.Κ. ΠΑΡΟΥ	14	12	13	0	0	***39***
Π.Κ. ΝΑΞΟΥ	10	31	8	0	0	***49***
Π.Κ. ΘΗΡΑΣ	22	3	24	0	11	***60***
Π.Κ. ΤΗΝΟΥ	5	15	10	0	2	***32***
Π.Υ. ΡΟΔΟΥ	163	22	99	37	4	***325***
Π.Κ. ΛΙΝΔΟΥ	46	10	22	0	2	***80***
Π.Κ. ΚΑΡΠΑΘΟΥ	18	5	5	0	0	***28***
Π.Κ. ΑΠΟΛΛΩΝΑ	17	15	8	0	0	***40***
Π.Υ. Κ/Α ΡΟΔΟΥ	2	0	4	0	4	***10***
Π.Υ. Κ/Α ΚΩ	0	0	0	0	0	***0***
Π.Υ. ΚΩ	50	37	33	5	4	***129***
ΣΥΝΟΛΟ	**400**	**230**	**274**	**54**	**32**	**990**
ΠΕΡ/ΚΗ Δ/ΣΗ ΒΟΡΕΙΟΥ ΑΙΓΑΙΟΥ						
Π.Υ. ΜΥΤΙΛΗΝΗΣ	54	15	63	38	0	***170***
Π.Κ. ΚΑΛΛΟΝΗΣ	23	51	16	0	0	***90***
Π.Κ. ΑΓΙΑΣΟΥ	6	14	10	0	0	***30***
Π.Κ. ΠΛΩΜΑΡΙΟΥ	13	10	6	0	0	***29***
Π.Υ. ΜΥΡΙΝΑΣ ΛΗΜΝΟΥ	16	23	51	0	8	***98***
Π.Υ. ΧΙΟΥ	61	14	91	13	1	***180***
Π.Κ. ΚΑΡΔΑΜΥΛΩΝ	4	11	23	0	2	***40***
Π.Κ. ΑΡΜΟΛΙΩΝ	5	16	20	0	0	***41***
Π.Υ. ΣΑΜΟΥ	24	19	38	0	8	***89***
Π.Κ. ΑΓΙΟΥ ΚΗΡΥΚΟΥ	2	4	5	0	2	***13***
Π.Κ. ΚΑΡΛΟΒΑΣΙΟΥ	18	13	11	0	3	***45***
Π.Κ. ΡΑΧΩΝ ΙΚΑΡΙΑΣ	4	3	12	0	3	***22***
ΣΥΝΟΛΟ	**230**	**193**	**346**	**51**	**27**	**847**
ΠΕΡ/ΚΗ Δ/ΣΗ ΚΡΗΤΗΣ						
ΔΙΟΙΚΗΣΗ Π.Υ. ΗΡΑΚΛΕΙΟΥ	280	75	157	113	27	***652***
Π.Κ. ΜΟΙΡΩΝ	35	43	26	0	15	***119***
Π.Κ. ΧΕΡΣΟΝΗΣΟΥ	46	10	58	1	0	***115***
Π.Κ. ΠΥΡΓΟΥ ΜΟΝΟΦΑΤΣΙΟΥ	21	48	15	0	1	***85***
Π.Κ. ΑΝΩ ΒΙΑΝΝΟΥ	14	9	10	0	0	***33***
Π.Υ. ΒΙΠΕ ΗΡΑΚΛΕΙΟΥ	47	6	22		1	***76***
ΔΙΟΙΚΗΣΗ Π.Υ. ΧΑΝΙΩΝ	149	46	122	77	27	***421***
Π.Υ. ΒΡΥΣΣΩΝ	26	23	26	0	6	***81***
Π.Κ. ΚΑΜΠΑΝΟΥ	1	5	10	0	0	***16***
Π.Υ. ΚΑΣΤΕΛΛΙΟΥ (ΚΙΣΣΑΜΟΥ)	18	37	30	1	6	***92***
Π.Κ. ΚΑΝΤΑΝΟΥ	4	26	19	0	6	***55***
Π.Υ. ΡΕΘΥΜΝΗΣ	72	22	61	51	5	***211***
Π.Κ. ΣΠΗΛΙΟΥ	4	14	11	0	0	***29***
Π.Κ. ΓΑΡΑΖΟΥ	2	8	5	0	0	***15***
Π.Κ. ΠΕΡΑΜΑΤΟΣ	7	8	20	0	1	***36***
Π.Κ. ΑΓ. ΦΩΤΕΙΝΗΣ	4	29	7	0	0	***40***
Π.Κ. ΕΠΙΣΚΟΠΗΣ	3	20	6	0	0	***29***
Π.Υ. ΑΓ.ΝΙΚΟΛΑΟΥ	31	22	48	13	0	***114***
Π.Κ. ΤΖΕΡΜΙΑΔΟΥ	5	12	9	0	0	***26***
Π.Υ. ΙΕΡΑΠΕΤΡΑΣ	18	16	22	12	0	***68***
Π.Κ. ΣΗΤΕΙΑΣ	21	50	25	2	0	***98***
ΣΥΝΟΛΟ	**808**	**529**	**709**	**270**	**95**	**2.411**

ΠΕΡ/ΚΗ Δ/ΣΗ ΙΟΝΙΩΝ ΝΗΣΩΝ	Αστικές Πυρκαγιές	Δασικές Πυρκαγιές	Παροχές Βοήθειας	Επεμβάσεις σε Ανελκυστήρες	Ψευδείς Αναγγελίες	Σύνολο Συμβάντων
ΔΙΟΙΚΗΣΗ Π.Υ. ΚΕΡΚΥΡΑΣ	54	45	176	30	65	***370***
Π.Κ. ΘΥΝΑΛΙΩΝ	12	15	40	0	20	***87***
Π.Κ. ΛΕΥΚΙΜΗΣ(δεν υφισταται πλεον)	0	0	0	0	0	***0***
Π.Κ. ΑΡΓΥΡΑΔΩΝ	9	21	46	0	11	***87***
Π.Κ. ΓΑΙΟΥ ΠΑΞΩΝ	2	2	20	0	5	***29***
Π.Υ. ΛΕΥΚΑΔΑΣ	52	39	68	2	8	***169***
Π.Κ. ΒΑΣΙΛΙΚΗΣ	5	4	18	0	0	***27***
Π.Υ. ΑΡΓΟΣΤΟΛΙΟΥ	39	49	66	5	4	***163***
Π.Κ. ΣΑΜΗΣ	6	14	10	0	0	***30***
Π.Κ. ΙΘΑΚΗΣ	0	3	5	0	4	***12***
Π.Κ. ΛΗΞΟΥΡΙΟΥ	9	27	66	0	0	***102***
Π.Υ. ΖΑΚΥΝΘΟΥ	42	73	82	2	4	***203***
Π.Κ. ΕΛΑΤΙΩΝ	4	6	8	0	2	***20***
ΣΥΝΟΛΟ	**234**	**298**	**605**	**39**	**123**	**1.299**
1η Ε.Μ.Α.Κ. (ΕΛΕΥΣΙΝΑ)	0	0	0	0	0	***0***
2η Ε.Μ.Α.Κ. (ΘΕΣ/ΚΗ)	170	37	105	31	6	***349***
3η Ε.Μ.Α.Κ. (ΗΡΑΚΛΕΙΟ)	1	0	84	0	0	***85***
4η Ε.Μ.Α.Κ. (ΚΟΜΟΤΗΝΗ)	0	0	1	0	0	***1***
5η Ε.Μ.Α.Κ. (ΙΩΑΝΝΙΝΑ)	0	0	20	0	0	***20***
6η Ε.Μ.Α.Κ. (ΠΑΤΡΑ)	10	2	20	0	0	***32***
7η Ε.Μ.Α.Κ. (ΛΑΜΙΑ)	0	0	20	0	0	***20***
8η Ε.Μ.Α.Κ. (ΛΑΡΙΣΑ)	0	0	6	0	0	***6***

A3 Συμβάντα ανά Τρίμηνο έτους 2014

ΤΡΙΜΗΝΑ	Αστικές Πυρκαγιές	Δασικές Πυρκαγιές	Παροχές Βοήθειας	Επεμβάσεις σε Ανελκυστήρες	Ψευδείς Αναγγελίες	Σύνολο Συμβάντων	Ποσοστό επί Συνόλου
Α' (1ος - 3ος)	3.841	895	2.712	2.116	1.175	10.739	20,31%
Β' (4ος - 6ος)	3.687	1.487	3.475	2.425	952	12.026	22,74%
Γ' (7ος - 9ος)	3.746	3.450	4.314	2.955	1.162	15.627	29,55%
Δ' (10ος - 12ος)	3.771	1.002	5.903	2.470	1.337	14.483	27,39%
ΣΥΝΟΛΑ	15.045	6.834	16.404	9.966	4.626	52.875	100,00%

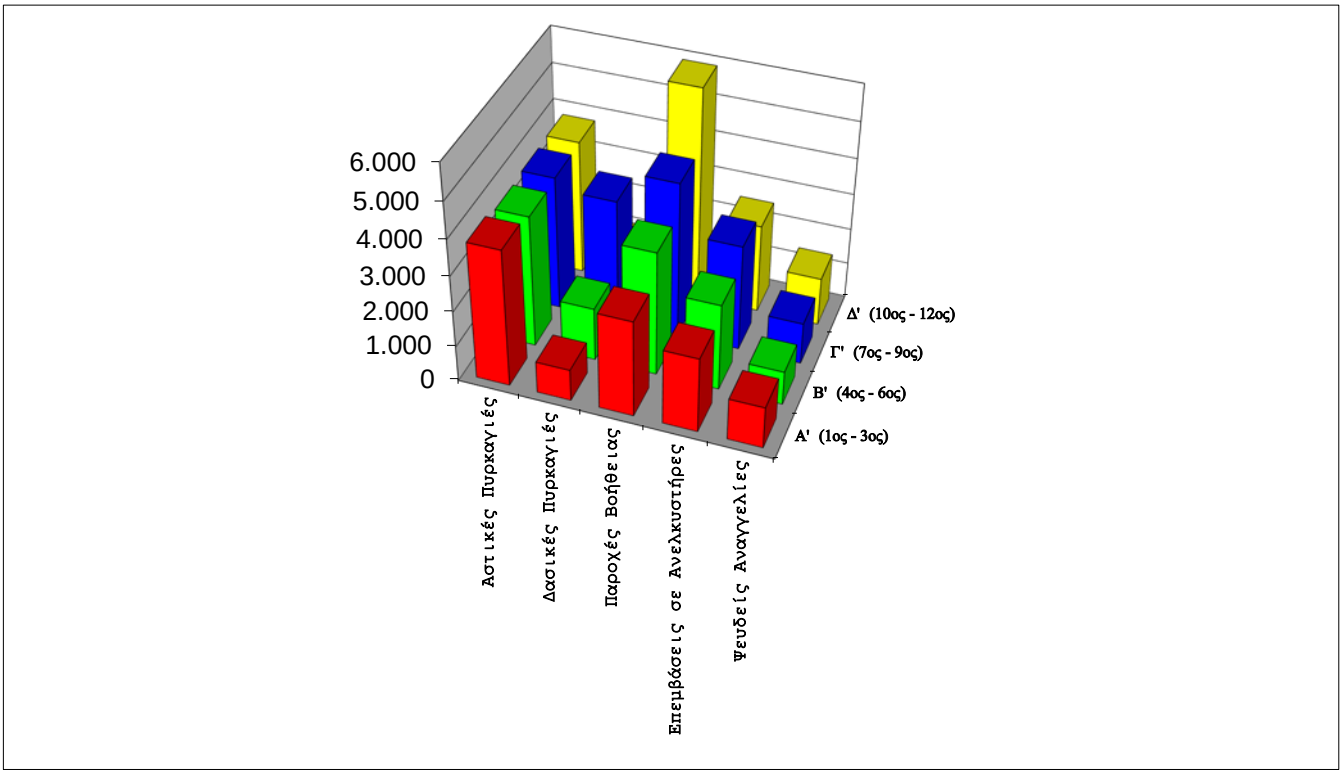

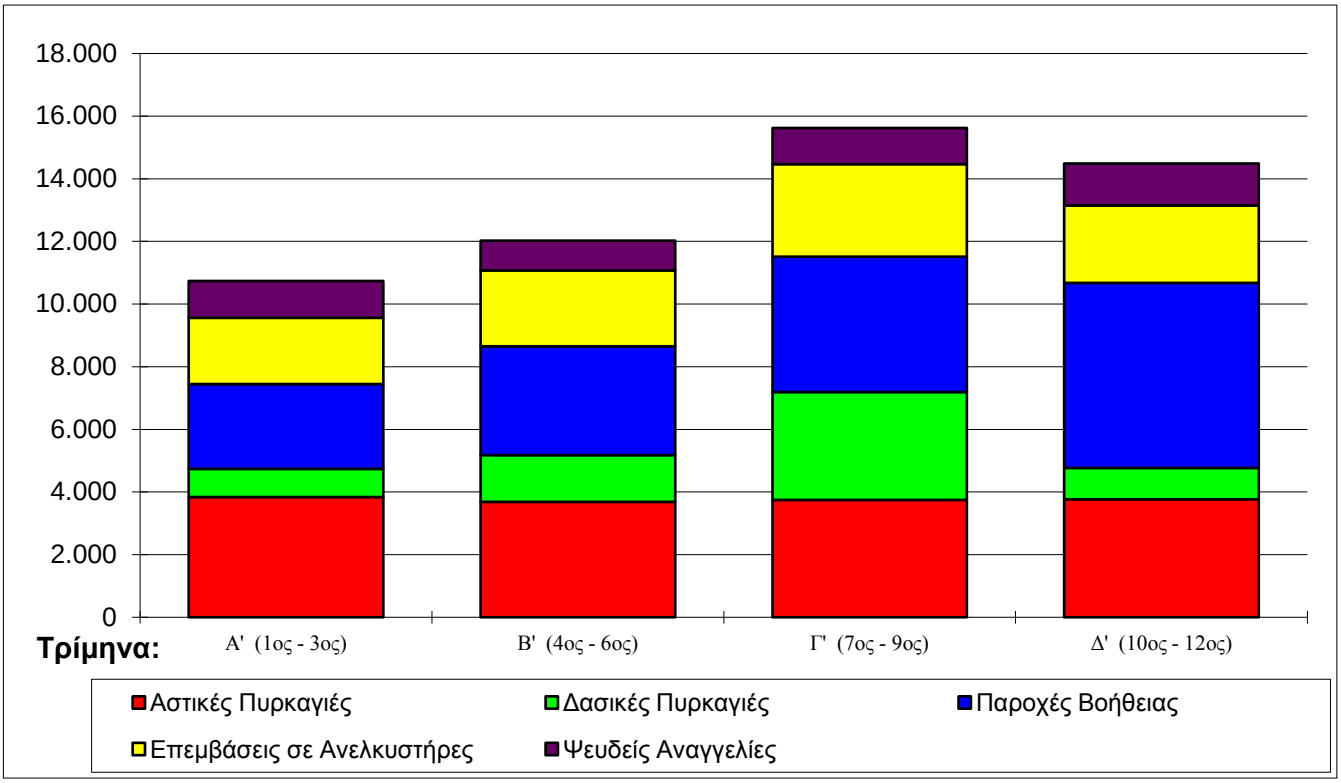

Α4 Συμβάντα ανά Μήνα έτους 2014

ΜΗΝΕΣ	Αριθμός Συμβάντων	Ποσοστό
Ιανουάριος	3.547	6,71%
Φεβρουάριος	3.219	6,09%
Μάρτιος	3.974	7,52%
Απρίλιος	3.235	6,12%
Μάϊος	3.983	7,53%
Ιούνιος	4.809	9,10%
Ιούλιος	5.809	10,99%
Αύγουστος	5.303	10,03%
Σεπτέμβριος	4.516	8,54%
Οκτώβριος	4.999	9,45%
Νοέμβριος	3.765	7,12%
Δεκέμβριος	5.716	10,81%
ΣΥΝΟΛΟ	52.875	100,00%

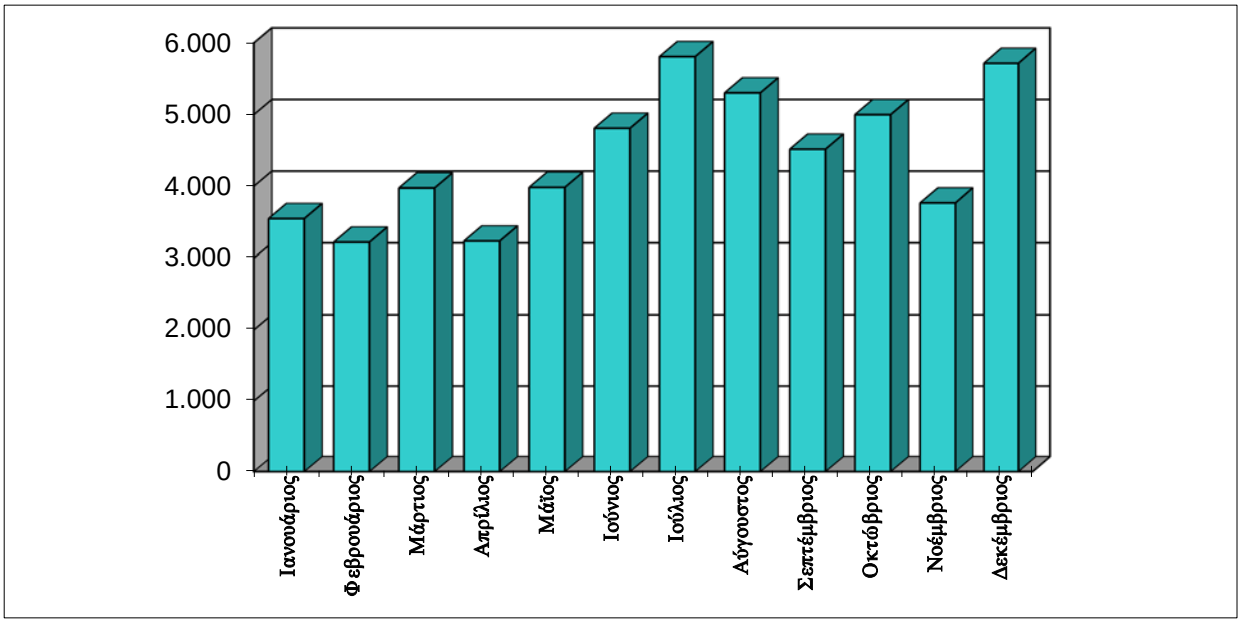

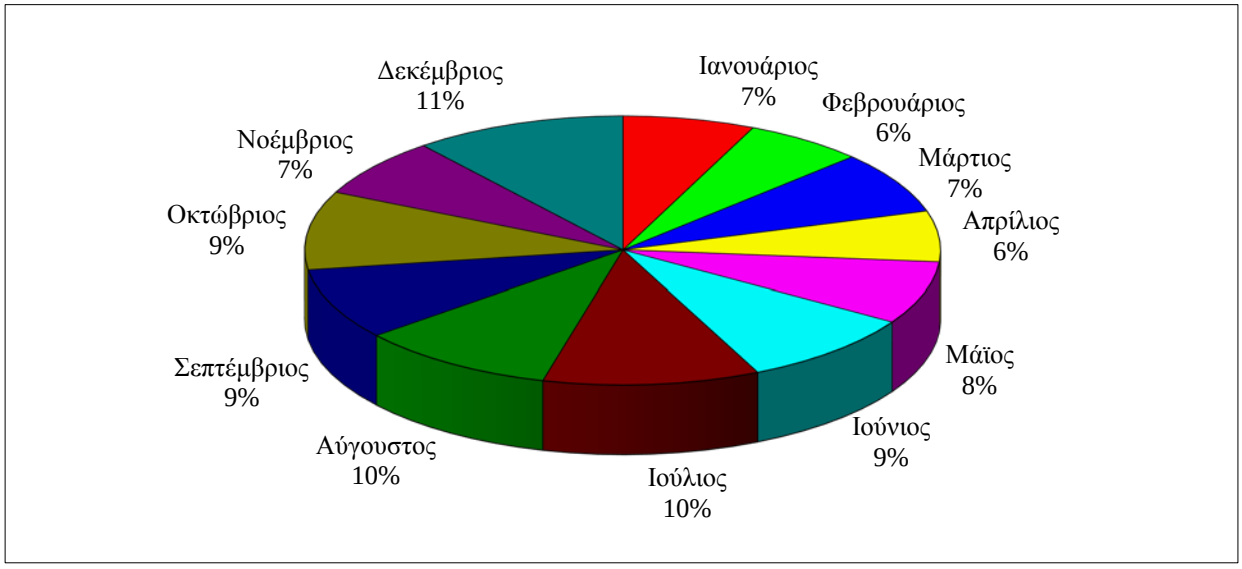

A5 Συμβάντα ανά Ημέρα έτους 2014

ΗΜΕΡΕΣ	*Αριθμός Συμβάντων*	*Ποσοστό*
Δευτέρα	7.258	*13,73%*
Τρίτη	7.657	*14,48%*
Τετάρτη	7.973	*15,08%*
Πέμπτη	7.320	*13,84%*
Παρασκευή	7.306	*13,82%*
Σάββατο	7.895	*14,93%*
Κυριακή	7.466	*14,12%*
ΣΥΝΟΛΟ	52.875	100,00%

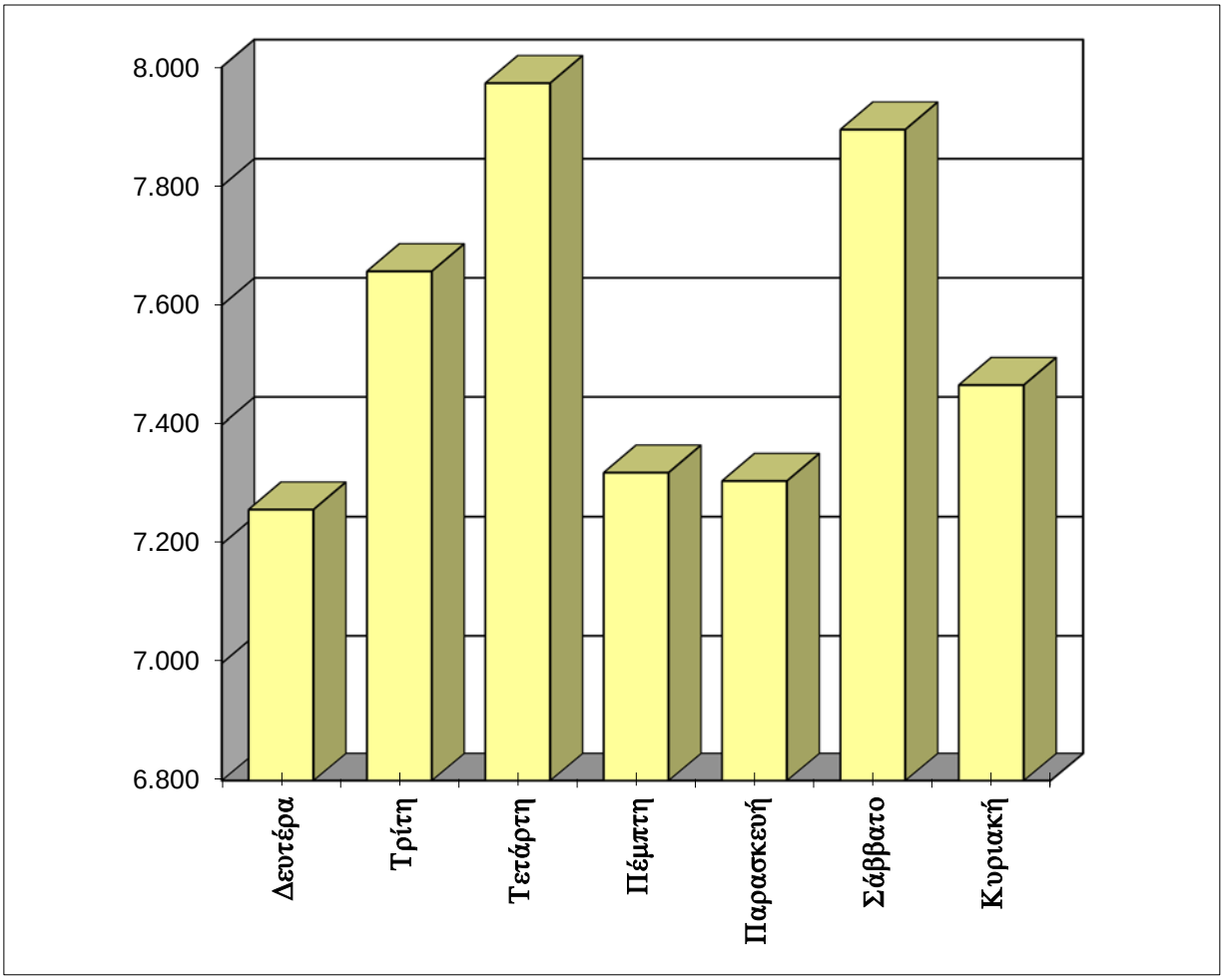

Α6 Συμβάντα ανά Ώρα

Ω Ρ Ε Σ	Αριθμός Συμβάντων	Ποσοστό
00:00 - 01:00	1.503	2,84%
01:01 - 02:00	1.240	2,35%
02:01 - 03:00	995	1,88%
03:01 - 04:00	928	1,76%
04:01 - 05:00	830	1,57%
05:01 - 06:00	726	1,37%
06:01 - 07:00	848	1,60%
07:01 - 08:00	1.325	2,51%
08:01 - 09:00	1.899	3,59%
09:01 - 10:00	2.325	4,40%
10:01 - 11:00	2.685	5,08%
11:01 - 12:00	2.991	5,66%
12:01 - 13:00	3.198	6,05%
13:01 - 14:00	3.381	6,39%
14:01 - 15:00	3.272	6,19%
15:01 - 16:00	3.187	6,03%
16:01 - 17:00	3.112	5,89%
17:01 - 18:00	3.124	5,91%
18:01 - 19:00	3.251	6,15%
19:01 - 20:00	3.120	5,90%
20:01 - 21:00	2.905	5,49%
21:01 - 22:00	2.613	4,94%
22:01 - 23:00	1.962	3,71%
23:01 - 24:00	1.455	2,75%
ΣΥΝΟΛΟ	52.875	100,00%

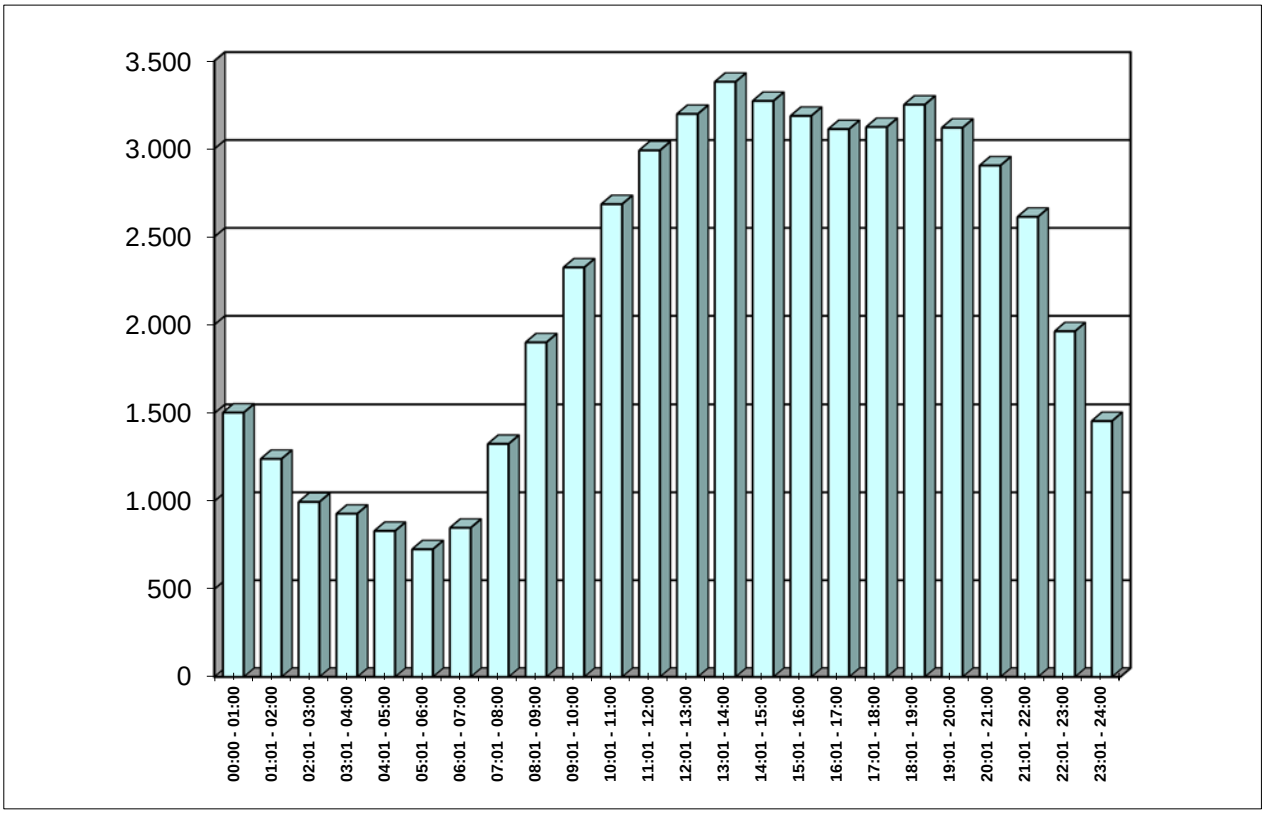

Α7-α Συμβάντα ανά Περιφέρεια την 5ετία 2010 -2014

ΠΕΡΙΦΕΡΕΙΑΚΕΣ ΔΙΟΙΚΗΣΕΙΣ	2010	2011	2012	2013	2014	Σύνολο Συμβάντων
ΠΕΡ/ΚΗ Δ/ΣΗ ΑΤΤΙΚΗΣ	23.657	25.709	21.169	18.727	17.248	**106.510**
ΠΕΡ/ΚΗ Δ/ΣΗ ΑΝ.ΜΑΚΕΔ.ΘΡΑΚΗΣ	3.596	3.873	3.798	3.722	3.737	**18.726**
ΠΕΡ/ΚΗ Δ/ΣΗ ΚΕΝΤΡ.ΜΑΚΕΔΟΝΙΑΣ	10.283	10.689	9.292	9.218	9.166	**48.648**
ΠΕΡ/ΚΗ Δ/ΣΗ Δ.ΜΑΚΕΔΟΝΙΑΣ	1.833	1.958	1.746	1.625	1.595	**8.757**
ΠΕΡ/ΚΗ Δ/ΣΗ ΗΠΕΙΡΟΥ	2.995	3.305	3.288	2.706	2.533	**14.827**
ΠΕΡ/ΚΗ Δ/ΣΗ ΘΕΣΣΑΛΙΑΣ	4.146	4.572	4.348	4.265	3.264	**20.595**
ΠΕΡ/ΚΗ Δ/ΣΗ Δ.ΕΛΛΑΔΑΣ	5.022	5.672	4.901	4.967	4.112	**24.674**
ΠΕΡ/ΚΗ Δ/ΣΗ ΠΕΛΟΠΟΝΝΗΣΟΥ	3.707	3.958	3.897	3.821	3.153	**18.536**
ΠΕΡ/ΚΗ Δ/ΣΗ ΣΤΕΡ.ΕΛΛΑΔΑΣ	2.565	2.561	2.427	2.429	2.007	**11.989**
ΠΕΡ/ΚΗ Δ/ΣΗ Ν. ΑΙΓΑΙΟΥ	1.628	1.580	1.177	1.139	990	**6.514**
ΠΕΡ/ΚΗ Δ/ΣΗ ΒΟΡ. ΑΙΓΑΙΟΥ	1.351	1.116	962	847	847	**5.123**
ΠΕΡ/ΚΗ Δ/ΣΗ ΚΡΗΤΗΣ	3.372	2.524	2.800	3.093	2.411	**14.200**
ΠΕΡ/ΚΗ Δ/ΣΗ ΙΟΝΙΩΝ ΝΗΣΩΝ	1.900	1.674	1.605	1.512	1.299	**7.990**
Ε.Μ.Α.Κ. 1	0	0	0	0	0	**0**
Ε.Μ.Α.Κ. 2	344	411	442	456	349	**2.002**
Ε.Μ.Α.Κ. 3	62	54	61	95	85	**357**
Ε.Μ.Α.Κ. 4	9	1	1	1	1	**13**
Ε.Μ.Α.Κ. 5	43	17	11	2	20	**93**
Ε.Μ.Α.Κ. 6	66	105	120	107	32	**430**
Ε.Μ.Α.Κ. 7	16	31	30	23	20	**120**
Ε.Μ.Α.Κ. 8	22	20	25	13	6	**86**
ΣΥΝΟΛΟ	66.617	69.830	62.100	58.768	52.875	310.190

Για τα έτη 2012, 2013 και 2014 , αφορούν τα συμβάντα χωρίς τα "Προ Αφίξεως"

Α7-β Συμβάντα ανά Υπηρεσία την 5ετία 2010 -2014

ΥΠΗΡΕΣΙΕΣ	2010	2011	2012	2013	2014	Σύνολο Συμβάντων
ΠΕΡ/ΚΗ Δ/ΣΗ ΑΤΤΙΚΗΣ						
ΔΙΟΙΚΗΣΗ Π.Υ. ΑΘΗΝΑΣ	18.212	19.081	16.291	14.366	13.076	**81.026**
Π.Κ. ΑΧΑΡΝΩΝ	0	0	0	0	0	**0**
Π.Κ. ΠΟΛΥΔΕΝΔΡΙΟΥ	0	0	0	0	0	**0**
Π.Κ. ΡΑΦΗΝΑΣ	0	0	0	0	0	**0**
Π.Υ Κ.Α. ΑΘΗΝΩΝ	65	166	146	103	106	**586**
ΠΥΡΟΣΒΕΣΤΙΚΗ ΑΚΑΔΗΜΙΑ	0	0	0	0	0	**0**
ΔΙΟΙΚΗΣΗ Π.Υ. ΠΕΙΡΑΙΑ	2.298	2.636	1.948	1.660	1.632	**10.174**
Π.Κ. ΣΑΛΑΜΙΝΑΣ	141	193	168	142	187	**831**
Π.Κ. ΑΙΓΙΝΑΣ	218	185	121	115	213	**852**
Π.Υ. ΕΛΕΥΣΙΝΑΣ	727	1.091	753	543	450	**3.564**
Π.Κ. ΒΙΛΛΙΩΝ	38	40	23	21	14	**136**
Π.Υ. ΜΕΓΑΡΩΝ	291	116	161	90	121	**779**
Π.Υ. ΛΑΥΡΙΟΥ	524	652	477	481	455	**2.589**
Π.Υ. ΝΕΑΣ ΜΑΚΡΗΣ	156	216	173	402	247	**1.194**
Π.Υ. ΚΡΩΠΙΑΣ	664	781	492	450	380	**2.767**
Π.Υ. ΜΑΡΚΟΠΟΥΛΟΥ	323	552	416	354	367	**2.012**
ΣΥΝΟΛΟ	**23.657**	**25.709**	**21.169**	**18.727**	**17.248**	**106.510**
ΠΕΡ/ΚΗ Δ/ΣΗ ΑΝ. ΜΑΚΕΔ. -ΘΡΑΚΗΣ						
Π.Υ. ΚΟΜΟΤΗΝΗΣ	*474*	*595*	*605*	*572*	*622*	**2.868**
Π.Κ. ΣΑΠΠΩΝ	*53*	*60*	*75*	*165*	*77*	**430**
Π.Κ. ΙΑΣΜΟΥ	*80*	*125*	*95*	*118*	*91*	**509**
Π.Υ. ΒΙ.ΠΕ. ΚΟΜΟΤΗΝΗΣ	*38*	*27*	*28*	*29*	*35*	**157**
Π.Υ. ΚΑΒΑΛΑΣ	*291*	*248*	*265*	*175*	*236*	**1.215**
Π.Κ. ΘΑΣΟΥ	*73*	*49*	*50*	*48*	*130*	**350**
Π.Υ. ΛΙΜΕΝΑ ΚΑΒΑΛΑΣ	*6*	*2*	*5*	*0*	*0*	**13**
Π.Υ. ΕΛΕΥΘΕΡΟΥΠΟΛΗΣ	*232*	*122*	*135*	*150*	*129*	**768**
Π.Υ. ΧΡΥΣΟΥΠΟΛΗΣ	*181*	*165*	*182*	*131*	*151*	**810**
Π.Υ. ΔΡΑΜΑΣ	*596*	*606*	*605*	*572*	*527*	**2.906**
Π.Κ. ΝΕΥΡΟΚΟΠΙΟΥ	*39*	*53*	*35*	*44*	*27*	**198**
Π.Κ. ΠΑΡΑΝΕΣΤΙΟΥ	*28*	*24*	*28*	*19*	*24*	**123**
Π.Υ. ΞΑΝΘΗΣ	*430*	*530*	*584*	*566*	*492*	**2.602**
Π.Κ. ΣΤΑΥΡΟΥΠΟΛΗΣ	*10*	*30*	*52*	*26*	*31*	**149**
Π.Υ. ΒΙ.ΠΕ. ΞΑΝΘΗΣ	*60*	*48*	*59*	*46*	*39*	**252**
Π.Υ. ΑΛΕΞΑΝΔΡΟΥΠΟΛΗΣ	*653*	*745*	*516*	*639*	*646*	**3.199**
Π.Κ. ΣΑΜΟΘΡΑΚΗΣ	*28*	*18*	*32*	*26*	*38*	**142**
Π.Υ. ΟΡΕΣΤΙΑΔΑΣ	*179*	*261*	*269*	*238*	*240*	**1.187**
Π.Κ. ΔΙΚΑΙΩΝ	*20*	*23*	*66*	*55*	*29*	**193**
Π.Υ. ΔΙΔΥΜΟΤΕΙΧΟΥ	*102*	*125*	*92*	*79*	*134*	**532**
Π.Κ. ΣΟΥΦΛΙΟΥ	*23*	*17*	*20*	*24*	*39*	**123**
ΣΥΝΟΛΟ	**3.596**	**3.873**	**3.798**	**3.722**	**3.737**	**18.726**

ΠΕΡ/ΚΗ Δ/ΣΗ ΚΕΝΤΡ. ΜΑΚΕΔΟΝΙΑΣ	2010	2011	2012	2013	2014	Σύνολο Συμβάντων
ΔΙΟΙΚΗΣΗ Π.Υ. ΘΕΣΣΑΛΟΝΙΚΗΣ	4.916	4.793	3.940	3.754	3.698	21.101
Π.Κ. ΣΤΑΥΡΟΥ ΘΕΣΣΑΛΟΝΙΚΗΣ	103	179	168	149	203	802
Π.Κ. ΛΑΓΚΑΔΑ	249	286	247	276	223	1.281
5ος Π.Σ. Κ/Α ΘΕΣΣΑΛΟΝΙΚΗΣ	1	5	2	1	3	0
Π.Υ. ΣΕΡΡΩΝ	778	766	623	782	758	3.707
Π.Κ. ΝΙΓΡΙΤΑΣ	103	113	97	113	105	531
Π.Κ. ΣΙΔΗΡΟΚΑΣΤΡΟΥ	133	218	192	131	151	825
ΕΘ.Π.Σ. ΑΝΩ ΠΟΡΟΙΩΝ ΣΕΡΡΩΝ	62	86	88	88	70	394
Π.Κ. ΡΟΔΟΛΙΒΟΥΣ	144	109	93	106	79	531
Π.Κ. ΝΕΑΣ ΖΙΧΝΗΣ	153	131	102	121	79	586
Π.Υ. ΠΟΛΥΓΥΡΟΥ	212	131	107	111	148	709
Π.Κ. ΑΡΝΑΙΑΣ	33	93	96	31	65	318
Π.Κ. ΝΕΟΥ ΜΑΡΜΑΡΑ	155	73	59	47	101	435
Π.Κ. ΚΑΣΣΑΝΔΡΑΣ	143	250	160	157	143	853
Π.Υ. ΙΕΡΙΣΣΟΥ	97	72	97	70	171	507
Π.Κ. ΚΑΡΥΩΝ ΑΓ. ΟΡΟΥΣ	17	13	14	13	16	73
Π.Υ. ΚΙΛΚΙΣ	493	473	333	353	455	2.107
Π.Κ. ΜΟΥΡΙΩΝ	69	45	51	46	33	244
Π.Υ. ΒΙ.ΠΕ. ΚΙΛΚΙΣ	28	64	21	41	21	175
Π.Υ. ΓΟΥΜΕΝΙΣΣΑΣ	138	172	154	149	100	713
Π.Υ. ΕΔΕΣΣΑΣ	302	370	343	252	289	1.556
Π.Υ. ΑΡΙΔΑΙΑΣ	132	206	167	188	158	851
Π.Υ. ΓΙΑΝΝΙΤΣΩΝ	407	509	487	486	469	2.358
Π.Υ. ΒΕΡΟΙΑΣ	438	489	473	536	572	2.508
Π.Κ. ΒΕΡΓΙΝΑΣ	38	46	33	0	0	117
ΕΘ. Π.Σ. ΜΑΚΕΔΟΝΙΔΟΣ	14	15	15	14	15	73
Π.Υ. ΝΑΟΥΣΑΣ	252	272	249	251	233	1.257
Π.Υ. ΑΛΕΞΑΝΔΡΕΙΑΣ	250	224	290	399	316	1.479
Π.Υ. ΚΑΤΕΡΙΝΗΣ	328	378	460	429	392	1.987
Π.Κ. ΚΟΛΙΝΔΡΟΥ	31	41	60	59	32	223
Π.Υ. ΛΙΤΟΧΩΡΟΥ	64	67	71	65	68	335
ΣΥΝΟΛΟ	10.283	10.689	9.292	9.218	9.166	48.648
ΠΕΡ/ΚΗ Δ/ΣΗ ΔΥΤ. ΜΑΚΕΔΟΝΙΑΣ						
Π.Υ. ΚΟΖΑΝΗΣ	384	429	354	360	364	1.891
Π.Κ. ΝΕΑΠΟΛΗΣ	63	76	97	57	64	357
Π.Κ. ΣΕΡΒΙΩΝ	42	65	50	62	51	270
Π.Υ. ΠΤΟΛΕΜΑΙΔΑΣ	299	333	248	235	260	1.375
Π.Υ. ΦΛΩΡΙΝΑΣ	300	336	283	240	198	1.357
Π.Υ. ΚΑΣΤΟΡΙΑΣ	262	277	275	280	239	1.333
Π.Κ. ΝΕΣΤΟΡΙΟΥ	28	14	24	20	23	109
Π.Κ. ΑΡΓΟΥΣ ΟΡΕΣΤΙΚΟΥ	165	95	93	95	121	569
Π.Κ. ΕΠΤΑΧΩΡΙΟΥ	4	4	1	3	1	13
Π.Υ. ΓΡΕΒΕΝΩΝ	250	286	299	248	237	1.320
Π.Κ. ΔΕΣΚΑΤΗΣ	20	33	20	25	37	135
Π.Κ. ΠΕΡΙΒΟΛΙΟΥ	11	6	0	0	0	17
Π.Κ. ΚΡΑΝΙΑΣ	5	4	2	0	0	11
ΣΥΝΟΛΟ	1.833	1.958	1.746	1.625	1.595	8.757

ΠΕΡ/ΚΗ Δ/ΣΗ ΗΠΕΙΡΟΥ	2010	2011	2012	2013	2014	Σύνολο Συμβάντων
ΔΙΟΙΚΗΣΗ Π.Υ. ΙΩΑΝΝΙΝΩΝ	974	1.104	1.199	1.050	1.051	**5.378**
Π.Κ. ΜΕΤΣΟΒΟΥ	45	47	53	34	29	**208**
Π.Κ. ΔΕΛΒΙΝΑΚΙΟΥ	42	69	69	33	32	**245**
Π.Κ. ΜΗΛΙΩΤΑΔΩΝ	19	17	19	12	26	**93**
Π.Κ. ΒΟΥΤΣΑΡΟΥ	38	23	54	26	22	**163**
Π.Σ. ΒΙ.ΠΕ. ΙΩΑΝΝΙΝΩΝ (3ος)	50	41	37	21	33	**182**
Π.Υ. ΚΟΝΙΤΣΑΣ	47	55	63	24	32	**221**
Π.Υ. ΗΓΟΥΜΕΝΙΤΣΑΣ	262	249	203	198	225	**1.137**
Π.Κ. ΠΑΡΑΜΥΘΙΑΣ	73	78	84	48	49	**332**
Π.Κ. ΦΙΛΙΑΤΩΝ	78	126	84	80	66	**434**
Π.Υ. ΑΡΤΑΣ	571	687	637	590	419	**2.904**
Π.Κ. ΑΣΤΡΟΧΩΡΙΟΥ	18	32	61	29	15	**155**
Π.Κ. ΑΝΩ ΑΘΑΜΑΝΙΟΥ	22	37	53	14	16	**142**
Π.Υ. ΠΡΕΒΕΖΑΣ	390	359	363	239	223	**1.574**
Π.Υ. ΦΙΛΛΙΠΙΑΔΑΣ	192	205	149	100	126	**772**
Π.Κ. ΘΕΣΠΡΩΤΙΚΟΥ	49	71	47	84	65	**316**
Π.Υ. ΠΑΡΓΑΣ	125	105	113	124	104	**571**
ΣΥΝΟΛΟ	**2.995**	**3.305**	**3.288**	**2.706**	**2.533**	**14.827**
ΠΕΡ/ΚΗ Δ/ΣΗ ΘΕΣΣΑΛΙΑΣ						
ΔΙΟΙΚΗΣΗ Π.Υ. ΛΑΡΙΣΑΣ	1.192	1.202	1.088	1.095	708	**5.285**
Π.Κ. ΑΓΙΑΣ	48	38	46	38	26	**196**
Π.Κ. ΦΑΡΣΑΛΩΝ	119	206	151	149	73	**698**
3ος Π.Σ.(ΒΙ.ΠΕ) ΛΑΡΙΣΑΣ	36	72	74	71	61	**314**
Π.Υ. ΕΛΑΣΣΩΝΑΣ	130	175	179	194	155	**833**
Π.Υ. ΒΟΛΟΥ	722	854	735	670	606	**3.587**
Π.Κ. ΑΛΜΥΡΟΥ	91	99	93	104	94	**481**
Π.Κ. ΣΚΟΠΕΛΟΥ	31	27	43	24	21	**146**
Π.Κ. ΣΚΙΑΘΟΥ	38	40	40	19	32	**169**
Π.Κ. ΑΛΟΝΝΗΣΟΥ	18	17	22	13	12	**82**
Π.Κ. ΑΡΓΑΛΑΣΤΗΣ	47	67	73	67	67	**321**
2ος Π.Σ.(ΒΙ.ΠΕ) ΒΟΛΟΥ	63	97	54	136	81	**431**
Π.Υ. ΤΡΙΚΑΛΩΝ	409	320	454	378	344	**1.905**
Π.Κ. ΟΙΧΑΛΙΩΝ	89	67	49	69	75	**349**
Π.Κ. ΠΥΛΗΣ	28	30	51	36	42	**187**
Π.Υ ΚΑΛΑΜΠΑΚΑΣ	115	141	158	130	121	**665**
Π.Υ. ΚΑΡΔΙΤΣΑΣ	651	721	663	552	421	**3.008**
Π.Υ. ΣΟΦΑΔΩΝ	153	121	150	211	123	**758**
Π.Υ. ΜΟΥΖΑΚΙΟΥ	57	97	106	103	79	**442**
Π.Υ. ΠΑΛΑΜΑ	109	181	119	206	123	**738**
ΣΥΝΟΛΟ	**4.146**	**4.572**	**4.348**	**4.265**	**3.264**	**20.595**

ΠΕΡ/ΚΗ Δ/ΣΗ ΔΥΤΙΚΗΣ ΕΛΛΑΔΑΣ	2010	2011	2012	2013	2014	Σύνολο Συμβάντων
ΔΙΟΙΚΗΣΗ Π.Υ. ΠΑΤΡΩΝ	1.586	1.709	1.449	1.266	1.104	**7.114**
Π.Κ. ΧΑΛΑΝΔΡΙΤΣΑΣ	73	105	59	77	53	**367**
Π.Υ. ΒΙ.ΠΕ. ΠΑΤΡΩΝ	238	256	225	251	216	**1.186**
Π.Υ. ΑΙΓΙΟΥ	252	225	318	329	227	**1.351**
Π.Κ. ΑΚΡΑΤΑΣ	65	47	91	48	36	**287**
Π.Υ. ΚΑΛΑΒΡΥΤΩΝ	88	116	73	103	80	**460**
Π.Υ. ΜΕΣΟΛΟΓΓΙΟΥ	298	422	338	419	348	**1.825**
Π.Υ. ΑΓΡΙΝΙΟΥ	814	862	723	1.004	857	**4.260**
Π.Κ. ΘΕΡΜΟΥ	78	89	53	47	35	**302**
Π.Υ. ΝΑΥΠΑΚΤΟΥ	158	184	133	152	132	**759**
Π.Υ. ΑΜΦΙΛΟΧΙΑΣ	78	122	105	97	95	**497**
Π.Υ. ΠΥΡΓΟΥ	402	546	530	392	372	**2.242**
Π.Κ. ΟΛΥΜΠΙΑΣ	157	150	146	112	82	**647**
Π.Κ. ΚΡΕΣΤΑΙΝΩΝ	176	186	135	148	105	**750**
Π.Υ. ΑΜΑΛΙΑΔΑΣ	195	206	205	170	164	**940**
Π.Υ. ΛΕΧΑΙΝΩΝ	364	447	318	352	206	**1.687**
ΣΥΝΟΛΟ	**5.022**	**5.672**	**4.901**	**4.967**	**4.112**	**24.674**
ΠΕΡ/ΚΗ Δ/ΣΗ ΠΕΛΟΠΟΝΝΗΣΟΥ						
Π.Υ. ΤΡΙΠΟΛΗΣ	273	339	421	337	285	**1.655**
Π.Κ. ΑΣΤΡΟΥΣ	70	63	77	94	63	**367**
Π.Κ. ΒΥΤΙΝΑΣ	60	63	44	50	31	**248**
Π.Κ. ΛΕΩΝΙΔΙΟΥ	24	25	25	28	12	**114**
Π.Υ. ΜΕΓΑΛΟΠΟΛΗΣ	82	84	105	85	72	**428**
Π.Κ. ΤΡΟΠΑΙΩΝ	23	11	16	19	15	**84**
Π.Υ. ΚΑΛΑΜΑΤΑΣ	676	846	679	527	466	**3.194**
Π.Υ. Π/Α ΚΑΛΑΜΑΤΑΣ	0	0	0	0	0	**0**
Π.Κ. ΜΕΛΙΓΑΛΑ	122	187	121	111	85	**626**
Π.Υ. ΓΑΡΓΑΛΙΑΝΩΝ	185	130	149	143	127	**734**
Π.Κ. ΚΥΠΑΡΙΣΣΙΑΣ	109	81	81	108	91	**470**
Π.Κ. ΠΥΛΟΥ	76	95	108	131	116	**526**
Π.Υ. ΣΠΑΡΤΗΣ	251	320	296	415	275	**1.557**
Π.Υ. ΓΥΘΕΙΟΥ	126	121	138	83	95	**563**
Π.Κ. ΚΥΘΗΡΩΝ	53	57	61	51	37	**259**
ΕΘ.Π.Σ. Β ΤΑΞΗΣ ΕΥΡΩΤΑ	0	0	0	0	12	
Π.Υ. ΜΟΛΑΩΝ	77	85	96	68	48	**374**
Π.Κ. ΝΕΑΠΟΛΗΣ	43	38	45	47	20	**193**
Π.Υ. ΑΡΕΟΠΟΛΕΩΣ	232	170	183	116	116	**817**
Π.Υ. ΝΑΥΠΛΙΟΥ	237	241	180	166	188	**1.012**
Π.Κ. ΚΡΑΝΙΔΙΟΥ	59	68	44	129	80	**380**
Π.Κ. ΤΡΟΙΖΗΝΑΣ	55	43	58	57	135	**348**
Π.Υ. ΑΡΓΟΥΣ	155	166	208	304	148	**981**
Π.Υ. ΚΟΡΙΝΘΟΥ	398	419	453	455	366	**2.091**
Π.Κ. ΠΕΡΑΧΩΡΑΣ	60	68	86	78	93	**385**
Π.Υ. ΣΥΚΙΩΝΟΣ - ΚΙΑΤΟΥ	232	200	179	188	145	**944**
Π.Κ. ΕΥΡΩΣΤΙΝΗΣ	29	38	44	31	32	**174**
ΣΥΝΟΛΟ	**3.707**	**3.958**	**3.897**	**3.821**	**3.153**	**18.524**

ΠΕΡ/ΚΗ Δ/ΣΗ ΑΝ. ΣΤΕΡ. ΕΛΛΑΔΑΣ	2010	2011	2012	2013	2014	Σύνολο Συμβάντων
Π.Υ. ΛΑΜΙΑΣ	274	287	238	247	180	**1.226**
Π.Κ. ΑΤΑΛΑΝΤΗΣ	76	70	79	109	48	**382**
Π.Κ. ΔΟΜΟΚΟΥ	45	75	64	98	65	**347**
Π.Κ. ΑΜΦΙΚΛΕΙΑΣ	62	62	43	72	35	**274**
Π.Κ. ΣΤΥΛΙΔΑΣ	78	69	101	96	53	**397**
Π.Κ. ΑΓ. ΚΩΝΣΤΑΝΤΙΝΟΥ	55	52	34	54	33	**228**
Π.Κ. ΑΡΓΥΡΟΧΩΡΙΟΥ	18	22	19	15	13	**87**
Π.Υ. ΒΙ.ΠΕ. ΛΑΜΙΑΣ	3	4	4	5	1	**17**
Π.Υ. ΜΑΚΡΑΚΩΜΗΣ	118	104	73	87	89	**471**
Π.Υ. ΚΑΡΠΕΝΗΣΙΟΥ	80	129	94	79	65	**447**
Π.Κ. ΦΟΥΡΝΑ	39	45	93	29	27	**233**
Π.Υ. ΑΜΦΙΣΣΑΣ	82	67	47	43	63	**302**
Π.Κ. ΛΙΔΩΡΙΚΙΟΥ	9	16	16	17	9	**67**
Π.Κ. ΠΟΛΥΔΡΟΣΟΥ	18	17	21	41	28	**125**
Π.Υ. ΙΤΕΑΣ	99	124	106	99	119	**547**
Π.Υ. ΛΙΒΑΔΕΙΑΣ	224	175	141	240	181	**961**
Π.Υ ΘΗΒΑΣ	170	214	248	215	151	**998**
Π.Υ. ΟΙΝΟΦΥΤΩΝ	193	185	194	164	121	**857**
Π.Κ. ΔΕΡΒΕΝΟΧΩΡΙΩΝ	16	22	21	27	16	**102**
Π.Υ. Π/Α ΤΑΝΑΓΡΑΣ	0	0	0	0	0	**0**
Π.Υ. ΧΑΛΚΙΔΑΣ	404	348	373	366	337	**1.828**
Π.Κ. ΚΥΜΗΣ	59	41	57	41	40	**238**
Π.Κ. ΑΛΙΒΕΡΙΟΥ	88	101	62	71	67	**389**
Π.Κ. ΚΑΡΥΣΤΟΥ	64	79	57	34	41	**275**
Π.Κ. ΣΚΥΡΟΥ	21	9	13	3	11	**57**
Π.Υ. ΙΣΤΙΑΙΑΣ	152	132	117	92	94	**587**
Π.Κ. ΛΙΜΝΗΣ	35	32	43	31	40	**181**
Π.Κ. ΜΑΝΤΟΥΔΙΟΥ	83	80	69	54	80	**366**
ΣΥΝΟΛΟ	**2.565**	**2.561**	**2.427**	**2.429**	**2.007**	**11.989**
ΠΕΡ/ΚΗ Δ/ΣΗ ΝΟΤΙΟΥ ΑΙΓΑΙΟΥ						
Π.Υ. ΕΡΜΟΥΠΟΛΗΣ	206	190	141	144	144	**825**
Π.Κ. ΑΝΔΡΟΥ	69	79	81	36	54	**319**
Π.Κ. ΠΑΡΟΥ	88	68	44	48	39	**287**
Π.Κ. ΝΑΞΟΥ	70	44	35	44	49	**242**
Π.Κ. ΘΗΡΑΣ	134	88	97	54	60	**433**
Π.Κ. ΤΗΝΟΥ	23	19	33	27	32	**134**
Π.Υ. ΡΟΔΟΥ	587	509	454	434	325	**2.309**
Π.Κ. ΛΙΝΔΟΥ	117	126	83	120	80	**526**
Π.Κ. ΚΑΡΠΑΘΟΥ	22	29	25	25	28	**129**
Π.Κ. ΑΠΟΛΛΩΝΑ	59	59	58	83	40	**299**
Π.Υ. Κ/Α ΡΟΔΟΥ	21	16	15	15	10	**77**
Π.Υ. Κ/Α ΚΩ	3	0	0	0	0	**3**
Π.Υ. ΚΩ	229	353	111	109	129	**931**
ΣΥΝΟΛΟ	**1.628**	**1.580**	**1.177**	**1.139**	**990**	**6.514**

ΠΕΡ/ΚΗ Δ/ΣΗ ΒΟΡΕΙΟΥ ΑΙΓΑΙΟΥ	2010	2011	2012	2013	2014	Σύνολο Συμβάντων
Π.Υ. ΜΥΤΙΛΗΝΗΣ	189	198	249	189	170	**995**
Π.Κ. ΚΑΛΛΟΝΗΣ	72	133	70	78	90	**443**
Π.Κ. ΑΓΙΑΣΟΥ	17	25	26	24	30	**122**
Π.Κ. ΠΛΩΜΑΡΙΟΥ	28	32	46	24	29	**159**
Π.Υ. ΜΥΡΙΝΑΣ ΛΗΜΝΟΥ	140	123	126	128	98	**615**
Π.Υ. ΧΙΟΥ	477	296	228	183	180	**1.364**
Π.Κ. ΚΑΡΔΑΜΥΛΩΝ	72	61	36	35	40	**244**
Π.Κ. ΑΡΜΟΛΙΩΝ	98	64	39	41	41	**283**
Π.Υ. ΣΑΜΟΥ	120	91	68	65	89	**433**
Π.Κ. ΙΚΑΡΙΑΣ	40	24	27	23	13	**127**
Π.Κ. ΚΑΡΛΟΒΑΣΙΟΥ	62	54	30	37	45	**228**
Π.Κ. ΡΑΧΩΝ ΙΚΑΡΙΑΣ	36	15	17	20	22	**110**
ΣΥΝΟΛΟ	**1.351**	**1.116**	**962**	**847**	**847**	**5.123**
ΠΕΡ/ΚΗ Δ/ΣΗ ΚΡΗΤΗΣ						
ΔΙΟΙΚΗΣΗ Π.Υ. ΗΡΑΚΛΕΙΟΥ	782	563	586	709	652	**4.322**
Π.Κ. ΜΟΙΡΩΝ	92	74	109	180	119	**574**
Π.Κ. ΧΕΡΣΟΝΗΣΟΥ	147	104	104	132	115	**602**
Π.Κ. ΠΥΡΓΟΥ ΜΟΝΟΦΑΤΣΙΟΥ	122	81	128	112	85	**528**
Π.Κ. ΑΝΩ ΒΙΑΝΝΟΥ	42	41	58	76	33	**250**
Π.Υ. ΒΙΠΕ ΗΡΑΚΛΕΙΟΥ	126	74	58	110	76	**444**
ΔΙΟΙΚΗΣΗ Π.Υ. ΧΑΝΙΩΝ	736	643	586	582	421	**2.968**
Π.Κ. ΒΡΥΣΣΩΝ	103	82	107	100	81	**473**
Π.Κ. ΚΑΜΠΑΝΟΥ	0	0	0	34	16	**50**
Π.Υ. ΚΑΣΤΕΛΛΙΟΥ	135	101	153	161	92	**642**
Π.Κ. ΚΑΝΤΑΝΟΥ	62	31	71	90	55	**309**
Π.Υ. ΡΕΘΥΜΝΗΣ	304	194	209	218	211	**1.136**
Π.Κ. ΣΠΗΛΙΟΥ	79	67	48	38	29	**261**
Π.Κ. ΓΑΡΑΖΟΥ	31	13	42	39	15	**140**
Π.Κ. ΠΕΡΑΜΑΤΟΣ	87	44	60	57	36	**284**
Π.Κ. ΑΓ. ΦΩΤΕΙΝΗΣ	58	33	63	38	40	**232**
Π.Κ. ΕΠΙΣΚΟΠΗΣ	47	25	35	34	29	**170**
Π.Υ. ΑΓ.ΝΙΚΟΛΑΟΥ	145	131	133	151	114	**674**
Π.Κ. ΤΖΕΡΜΙΑΔΟΥ	40	21	36	31	26	**154**
Π.Υ. ΙΕΡΑΠΕΤΡΑΣ	103	110	109	119	68	**509**
Π.Κ. ΣΗΤΕΙΑΣ	131	92	105	82	98	**508**
ΣΥΝΟΛΟ	**3.372**	**2.524**	**2.800**	**3.093**	**2.411**	**14.200**
ΠΕΡ/ΚΗ Δ/ΣΗ ΙΟΝΙΩΝ ΝΗΣΩΝ						
ΔΙΟΙΚΗΣΗ Π.Υ. ΚΕΡΚΥΡΑΣ	683	438	445	404	370	**2.469**
Π.Κ. ΘΥΝΑΛΙΩΝ	140	97	96	90	87	**510**
Π.Κ. ΛΕΥΚΙΜΗΣ	1	0	0	0	0	**1**
Π.Κ. ΑΡΓΥΡΑΔΩΝ	117	126	108	84	87	**522**
Π.Κ. ΓΑΙΟΥ ΠΑΞΩΝ	11	7	31	64	29	**142**
Π.Υ. ΛΕΥΚΑΔΑΣ	242	239	209	199	169	**1.058**
Π.Κ. ΒΑΣΙΛΙΚΗΣ	54	43	53	31	27	**208**
Π.Υ. ΑΡΓΟΣΤΟΛΙΟΥ	205	247	228	184	163	**1.027**
Π.Κ. ΣΑΜΗΣ	36	50	41	33	30	**190**
Π.Κ. ΙΘΑΚΗΣ	17	20	30	27	12	**106**
Π.Κ. ΛΗΞΟΥΡΙΟΥ	54	81	87	83	102	**407**
Π.Υ. ΖΑΚΥΝΘΟΥ	308	270	248	286	203	**1.315**
Π.Κ. ΕΛΑΤΙΩΝ	32	56	29	27	20	**164**
ΣΥΝΟΛΟ	**1.900**	**1.674**	**1.605**	**1.512**	**1.299**	**7.990**

ΥΠΗΡΕΣΙΕΣ	2010	2011	2012	2013	2014	Σύνολο Συμβάντων
1η Ε.Μ.Α.Κ. (ΕΛΕΥΣΙΝΑ)	0	0	0	0	0	0
2η Ε.Μ.Α.Κ. (ΘΕΣ/ΚΗ)	344	411	442	456	349	2.002
3η Ε.Μ.Α.Κ. (ΗΡΑΚΛΕΙΟ)	62	54	61	95	85	357
4η Ε.Μ.Α.Κ. (ΚΟΜΟΤΗΝΗ)	9	1	1	1	1	13
5η Ε.Μ.Α.Κ. (ΙΩΑΝΝΙΝΑ)	43	17	11	2	20	93
6η Ε.Μ.Α.Κ. (ΠΑΤΡΑ)	66	105	120	107	32	430
7η Ε.Μ.Α.Κ. (ΛΑΜΙΑ)	16	31	30	23	20	120
8η Ε.Μ.Α.Κ. (ΛΑΜΙΑ)	22	20	25	13	6	86

A8 Συμβάντα ανά Μήνα την 5ετία 2010 -2014

ΕΤΗ / ΜΗΝΕΣ	2010	2011	2012	2013	2014	ΣΥΝΟΛΟ
Ιανουάριος	5.125	4.469	5.020	4.691	3.547	22.852
Φεβρουάριος	5.132	5.061	5.834	4.733	3.219	23.979
Μάρτιος	5.079	5.214	5.527	4.189	3.974	23.983
Απρίλιος	4.939	4.642	4.439	4.223	3.235	21.478
Μάϊος	5.529	4.357	4.088	4.798	3.983	22.755
Ιούνιος	5.721	7.156	5.439	5.106	4.809	28.231
Ιούλιος	6.449	7.399	6.601	5.578	5.809	31.836
Αύγουστος	6.314	7.000	5.932	5.653	5.303	30.202
Σεπτέμβριος	5.970	6.910	4.980	5.392	4.516	27.768
Οκτώβριος	5.868	6.769	4.832	4.704	4.999	27.172
Νοέμβριος	5.131	5.728	4.267	4.301	3.765	23.192
Δεκέμβριος	5.360	5.125	5.141	5.400	5.716	26.742
ΣΥΝΟΛΑ	66.617	69.830	62.100	58.768	52.875	310.190

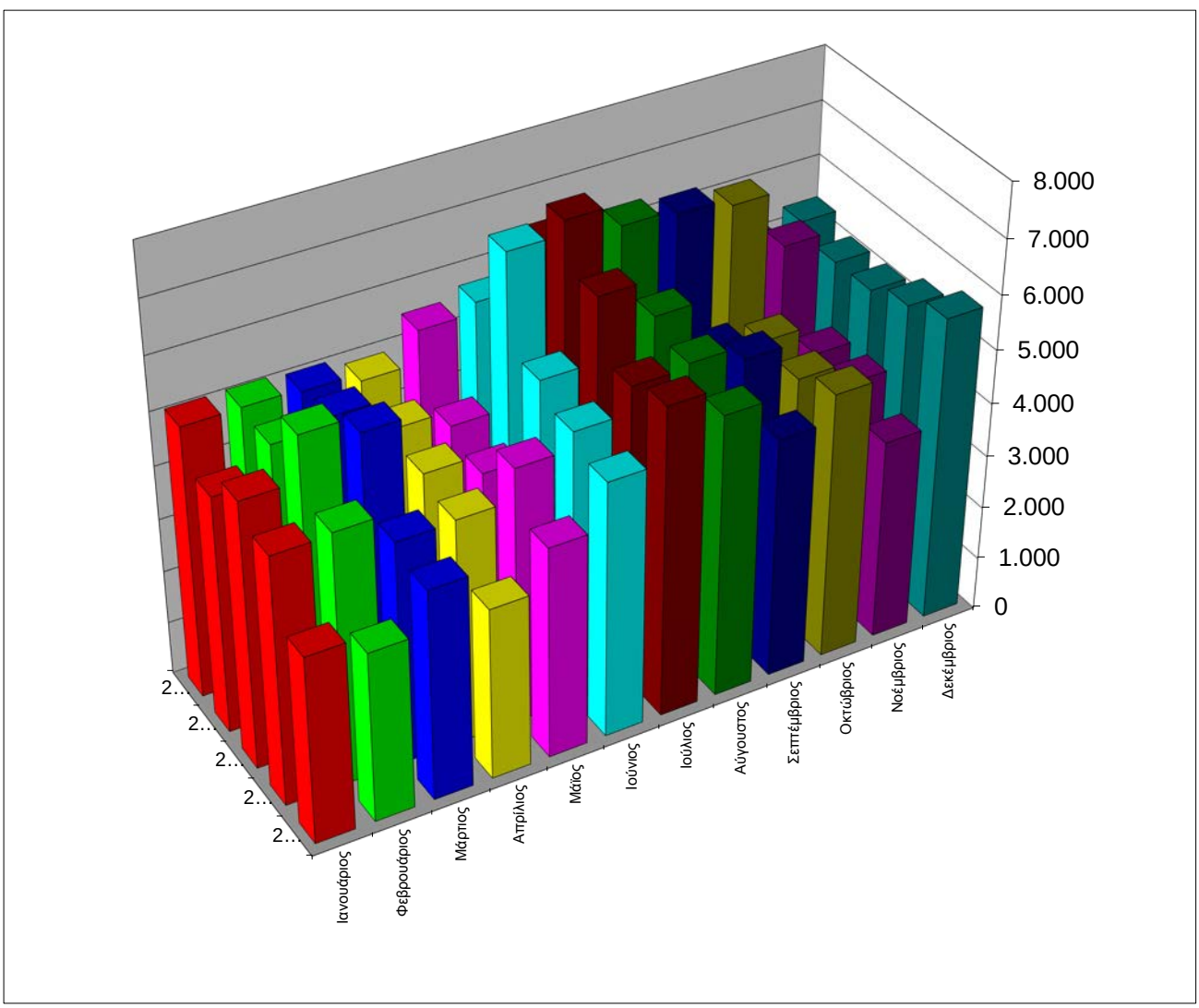

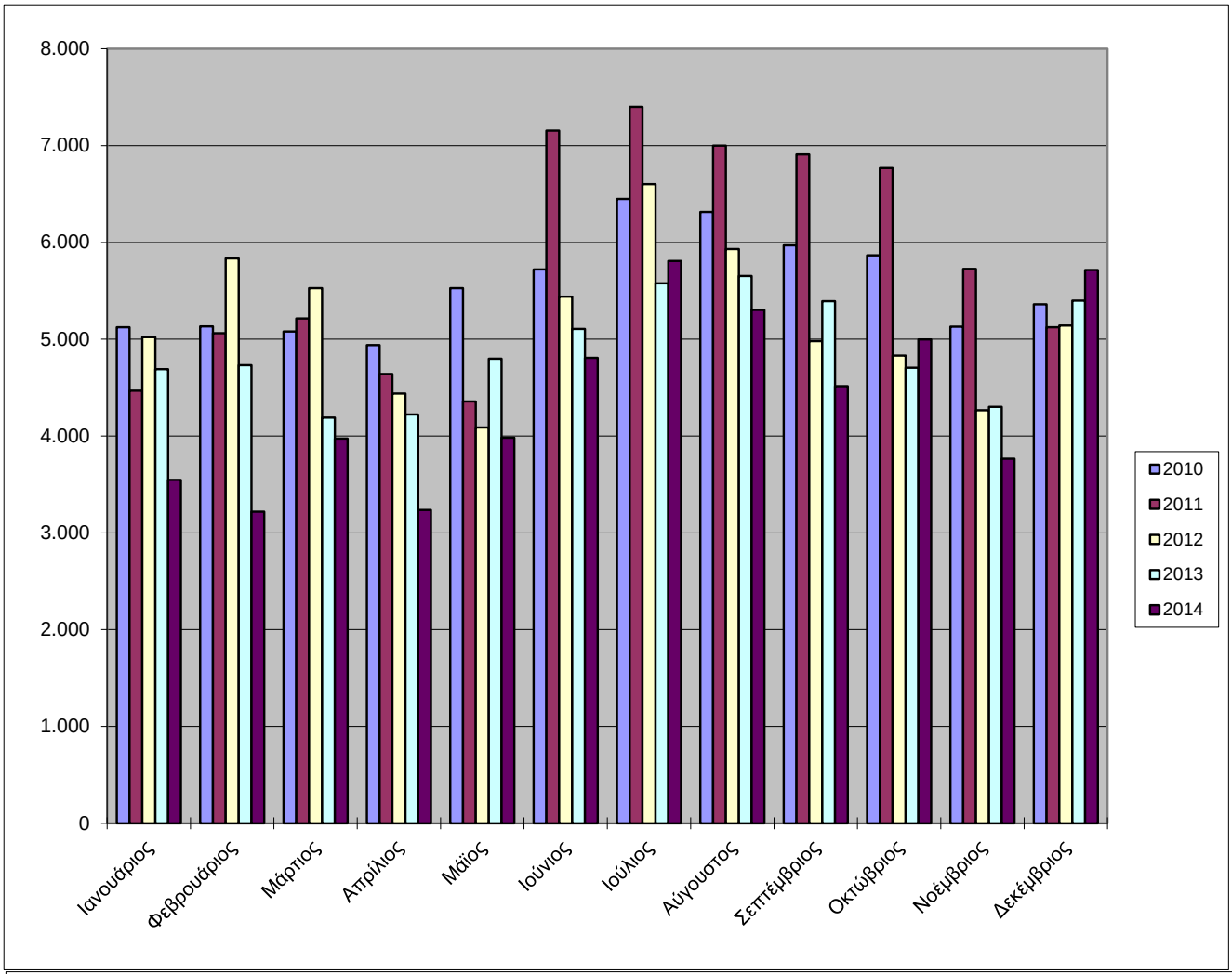
8.000
7.000
6.000
5.000
4.000
3.000
2.000
1.000
0
Ιανουάριος
Φεβρουάριος
Μάρτιος
Απρίλιος
Μάϊος
Ιούνιος
Ιούλιος
Αύγουστος
Σεπτέμβριος
Οκτώβριος
Νοέμβριος
Δεκέμβριος
2010
2011
2012
2013
2014

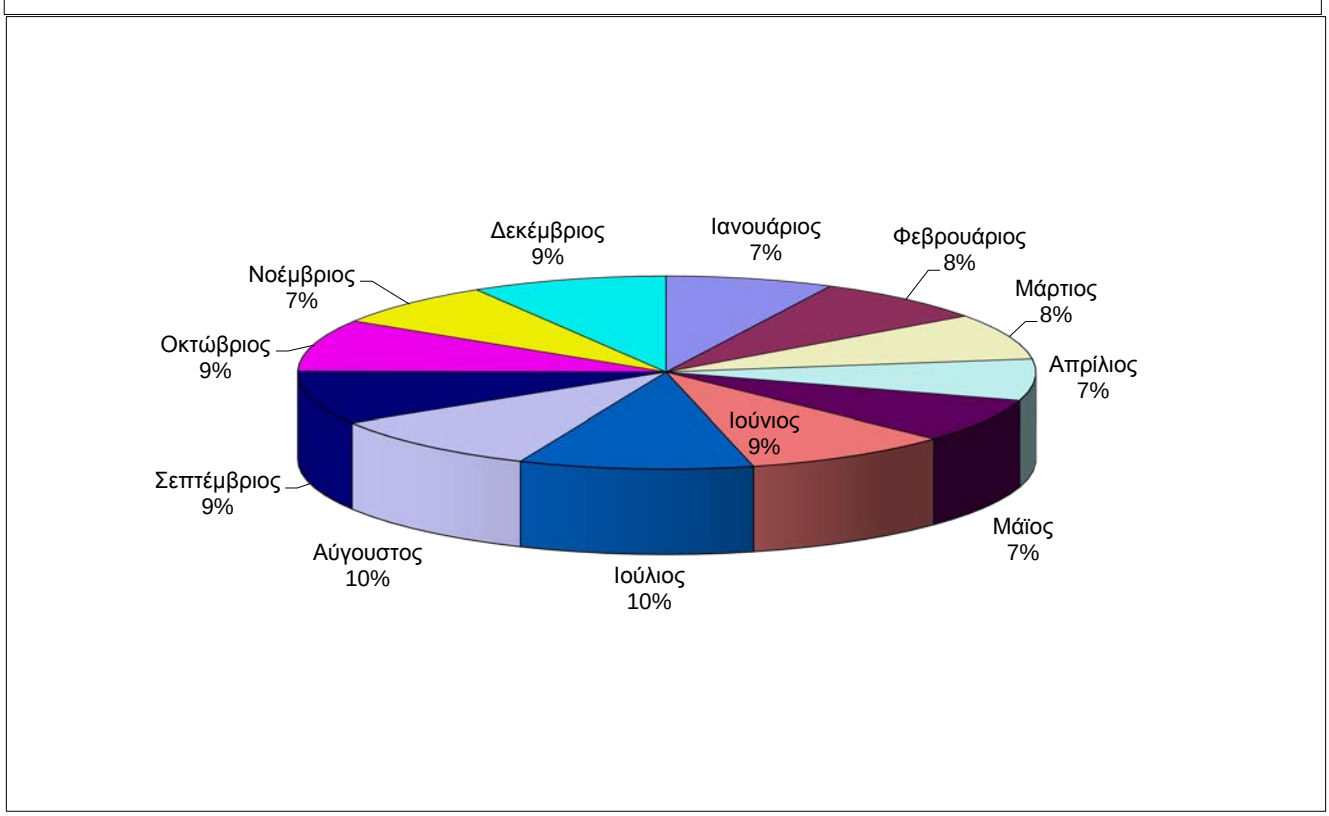
Δεκέμβριος 9%
Ιανουάριος 7%
Φεβρουάριος 8%
Μάρτιος 8%
Απρίλιος 7%
Μάϊος 7%
Ιούλιος 10%
Αύγουστος 10%
Σεπτέμβριος 9%
Οκτώβριος 9%
Νοέμβριος 7%
Ιούνιος 9%

Α9 Διασώσεις έτους 2014

ΔΙΑΣΩΣΕΙΣ	*Ανθρώπων*	*Ζώων & Πτηνών*
Από Αστικές Πυρκαγιές	*42*	*7*
Από Δασικές Πυρκαγιές	*0*	*1*
Από Παροχές Βοηθείας	*784*	*421*
Από Ανελκυστήρες (Απελευθερώσεις-Απεγκλωβισμοί)	*8.088*	*3*
ΣΥΝΟΛΑ	*8.914*	*432*

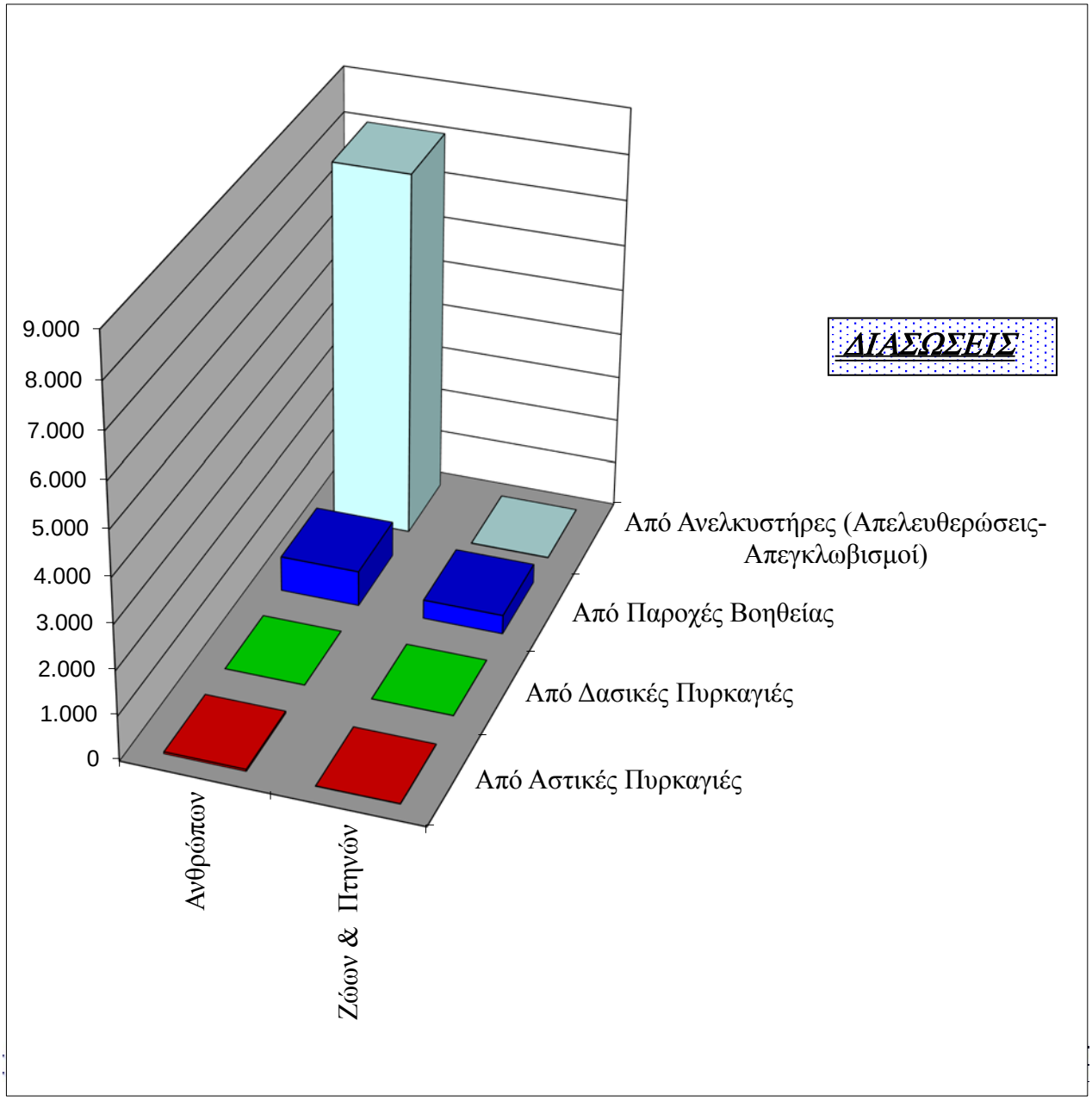

ΜΕΡΟΣ Β'

ΑΣΤΙΚΕΣ ΠΥΡΚΑΓΙΕΣ ΕΤΟΥΣ 2014

Επεμβάσεις Πυροσβεστών	15.045
Κατά μέσο όρο ημερησίως	41
Διασώσεις ανθρώπων	42
Διασωθείσα περιουσία	816.238.395 €

Πυρκαγιές εντός - εκτός
Β1 κατοικημένων περιοχών έτους 2014

ΠΥΡΚΑΓΙΕΣ	*Μικρές*	*Μεσαίες*	*Μεγάλες*	Σύνολο	Ποσοστό
Εντός Κατοικημένων Περιοχών	*12.357*	*562*	*265*	13.184	87,63%
Εκτός Κατοικημένων Περιοχών	*1.676*	*136*	*49*	1.861	12,37%
ΣΥΝΟΛΑ	14.033	698	314	15.045	100,00%
ΠΟΣΟΣΤΟ	93,27%	4,64%	2,09%	100,00%	

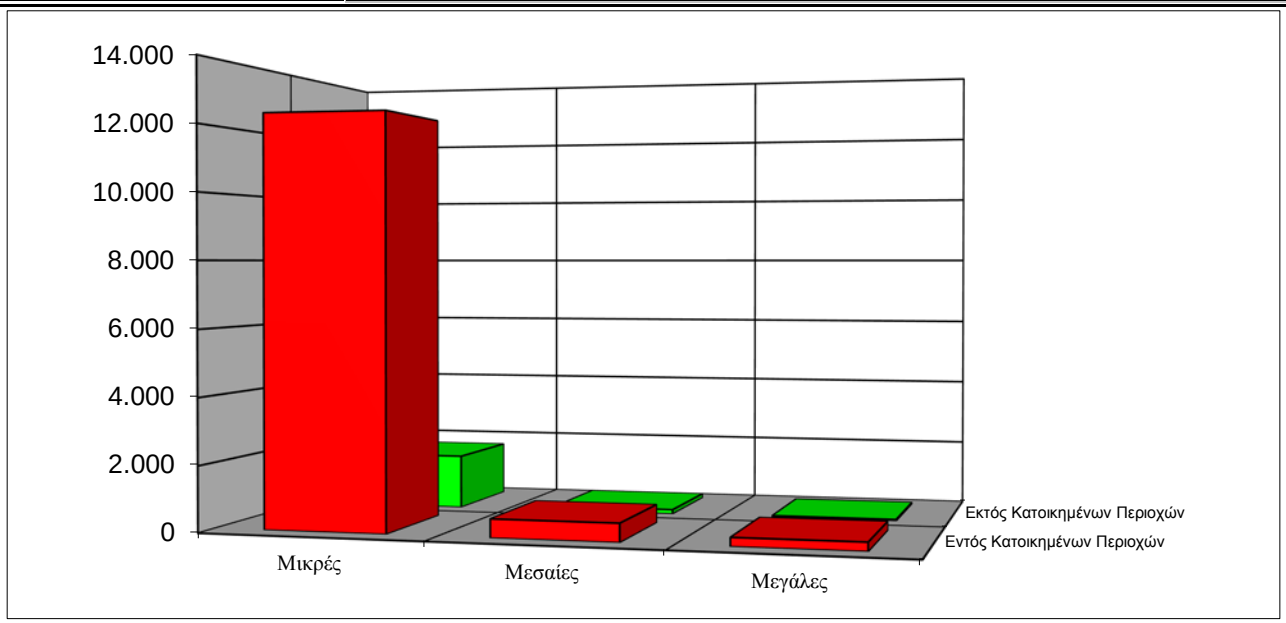

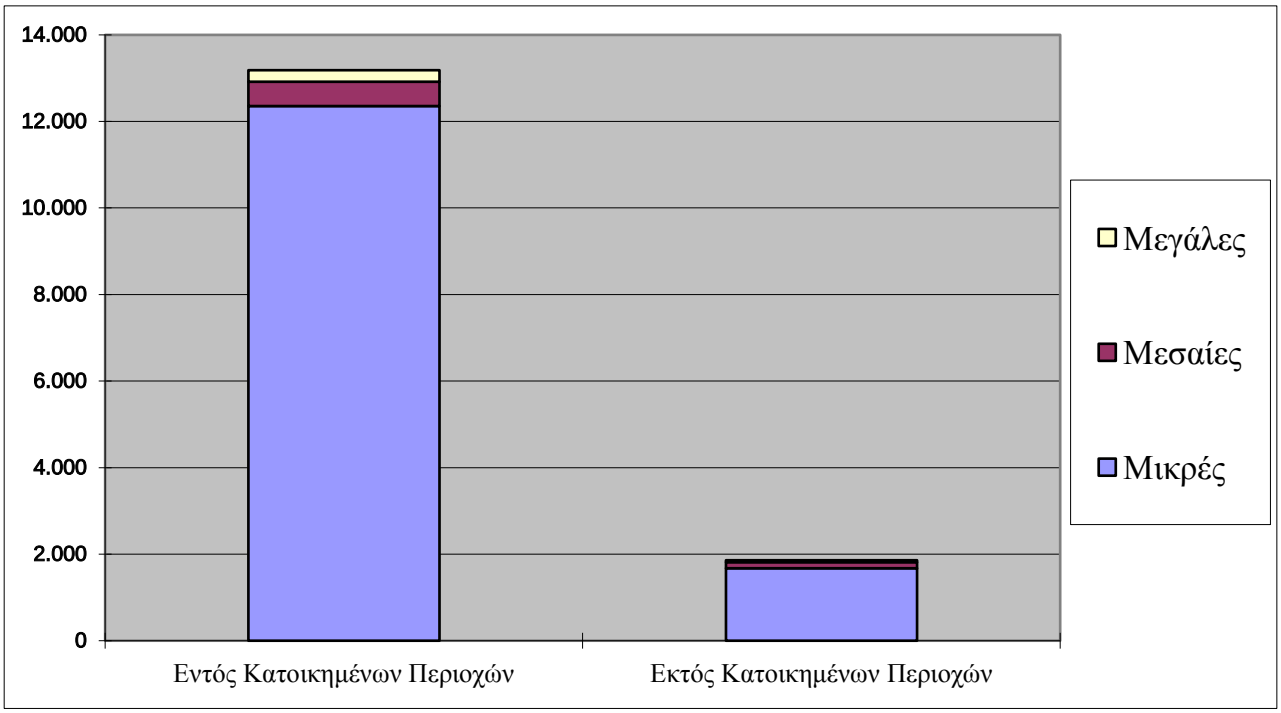

B2 Αστικές Πυρκαγιές ανά Μήνα έτους 2014

ΜΗΝΕΣ	*Αριθμός Συμβάντων*	*Ποσοστό*
Ιανουάριος	*1.308*	*8,69%*
Φεβρουάριος	*1.202*	*7,99%*
Μάρτιος	*1.331*	*8,85%*
Απρίλιος	*1.094*	*7,27%*
Μάϊος	*1.211*	*8,05%*
Ιούνιος	*1.382*	*9,19%*
Ιούλιος	*1.453*	*9,66%*
Αύγουστος	*1.339*	*8,90%*
Σεπτέμβριος	*954*	*6,34%*
Οκτώβριος	*1.202*	*7,99%*
Νοέμβριος	*1.168*	*7,76%*
Δεκέμβριος	*1.401*	*9,31%*
ΣΥΝΟΛΟ	15.045	100,00%

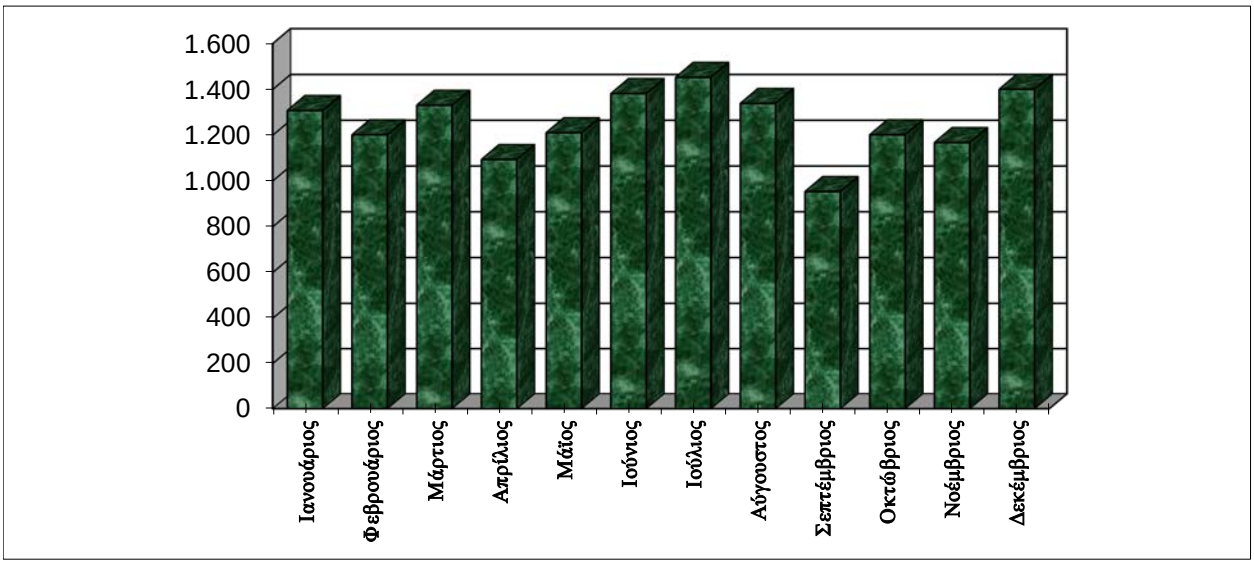

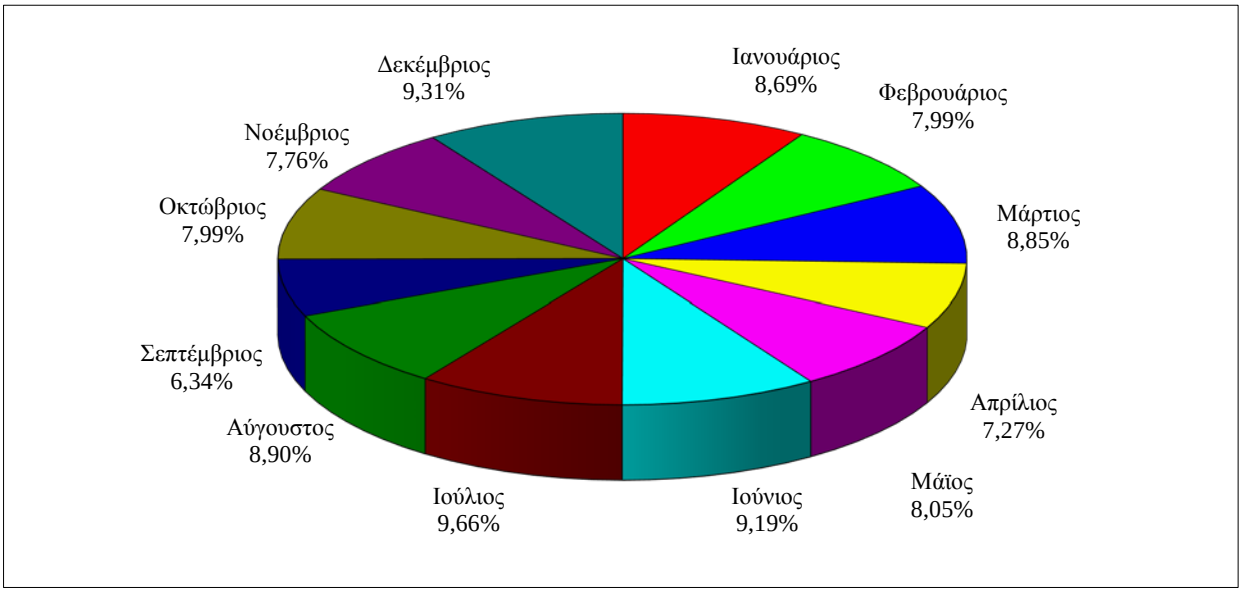

Β3-α Αστικές Πυρκαγιές ανά Ημέρα έτους 2014

ΗΜΕΡΕΣ	*Αριθμός Συμβάντων*	*Ποσοστό*
Δευτέρα	*2.059*	*13,69%*
Τρίτη	*2.044*	*13,59%*
Τετάρτη	*2.084*	*13,85%*
Πέμπτη	*2.086*	*13,87%*
Παρασκευή	*2.015*	*13,39%*
Σάββατο	*2.302*	*15,30%*
Κυριακή	*2.455*	*16,32%*
ΣΥΝΟΛΟ	15.045	100,00%

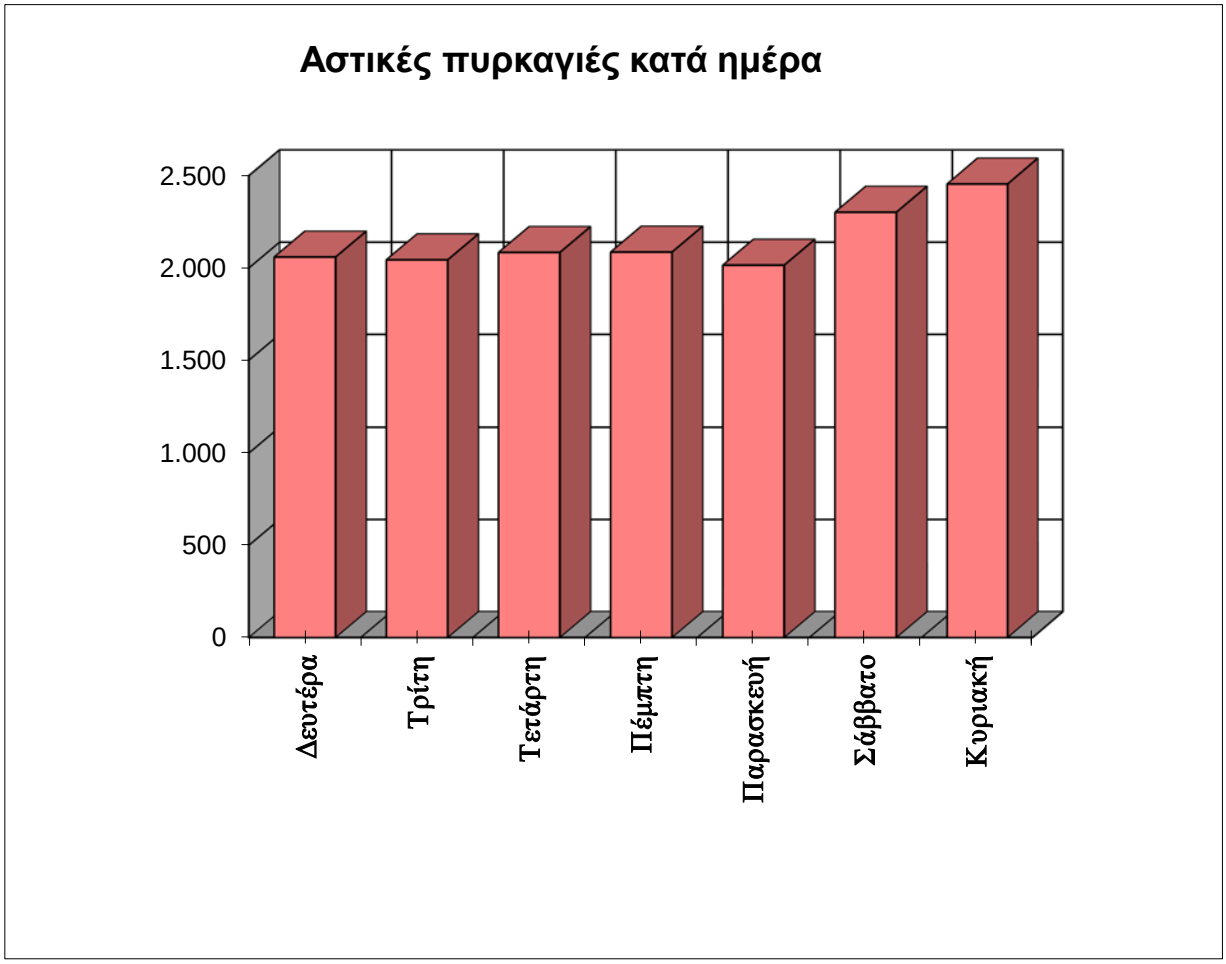

B3-β Κλήσεις για Αστικές Πυρκαγιές ανά Ώρα

Ω Ρ Ε Σ	*Αριθμός Πυρκαγιών*	*Ποσοστό*
00:01 - 01:00	*598*	*3,97%*
01:01 - 02:00	*572*	*3,80%*
02:01 - 03:00	*509*	*3,38%*
03:01 - 04:00	*522*	*3,47%*
04:01 - 05:00	*428*	*2,84%*
05:01 - 06:00	*328*	*2,18%*
06:01 - 07:00	*281*	*1,87%*
07:01 - 08:00	*265*	*1,76%*
08:01 - 09:00	*314*	*2,09%*
09:01 - 10:00	*475*	*3,16%*
10:01 - 11:00	*543*	*3,61%*
11:01 - 12:00	*658*	*4,37%*
12:01 - 13:00	*791*	*5,26%*
13:01 - 14:00	*806*	*5,36%*
14:01 - 15:00	*843*	*5,60%*
15:01 - 16:00	*879*	*5,84%*
16:01 - 17:00	*739*	*4,91%*
17:01 - 18:00	*824*	*5,48%*
18:01 - 19:00	*829*	*5,51%*
19:01 - 20:00	*875*	*5,82%*
20:01 - 21:00	*868*	*5,77%*
21:01 - 22:00	*861*	*5,72%*
22:01 - 23:00	*673*	*4,47%*
23:01 - 24:00	*564*	*7,00%*
ΣΥΝΟΛΟ	15.045	100,00%

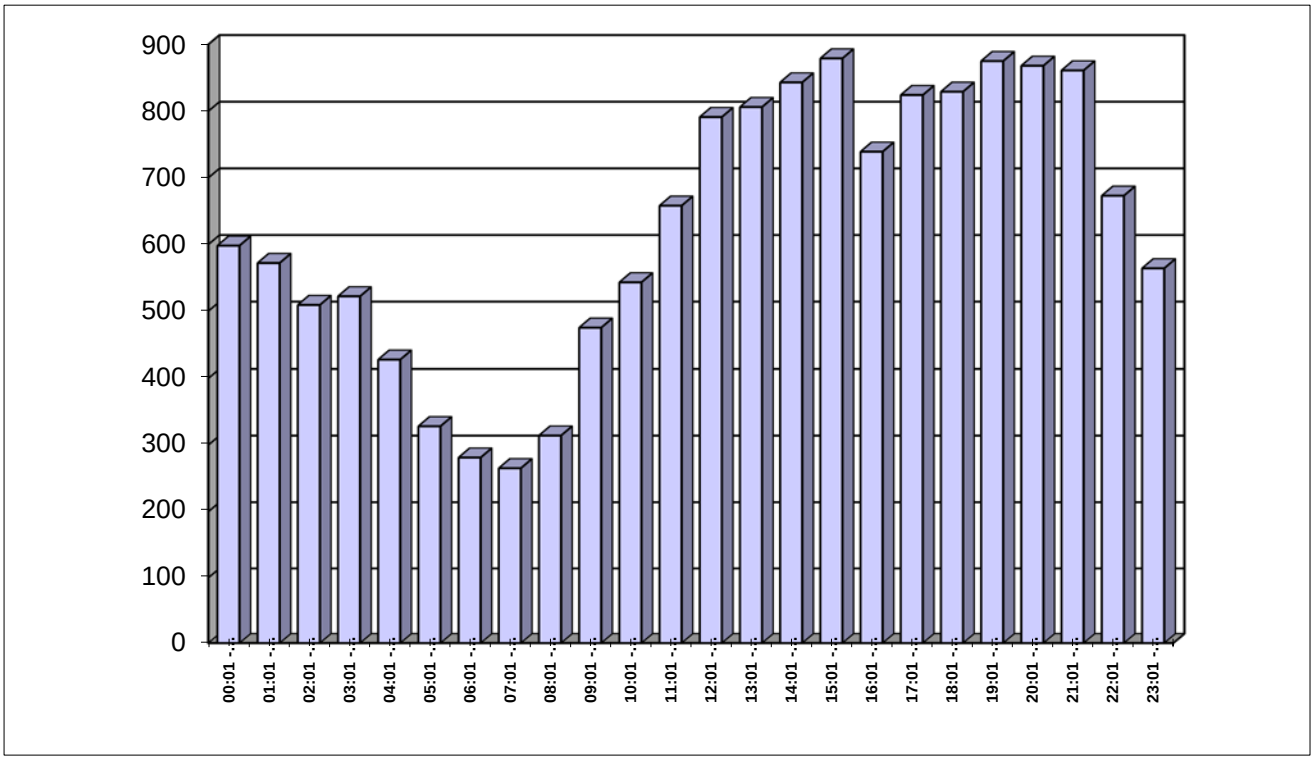

B4
Πυρκαγιές κατά την 5ετία 2010 - 2014

Ε Τ Ο Σ	*Αριθμός Συμβάντων*	*Ποσοστό Συμβάντων*
2010	*20.980*	*21,30%*
2011	*24.120*	*24,49%*
2012 **	*20.308*	*20,62%*
2013 **	*18.036*	*18,31%*
2014 **	*15.045*	*15,28%*
ΣΥΝΟΛΟ	98.489	100,00%

*** Για το συγκεκριμένα έτη , αφορούν τα συμβάντα χωρίς τα "Προ Αφίξεως"*

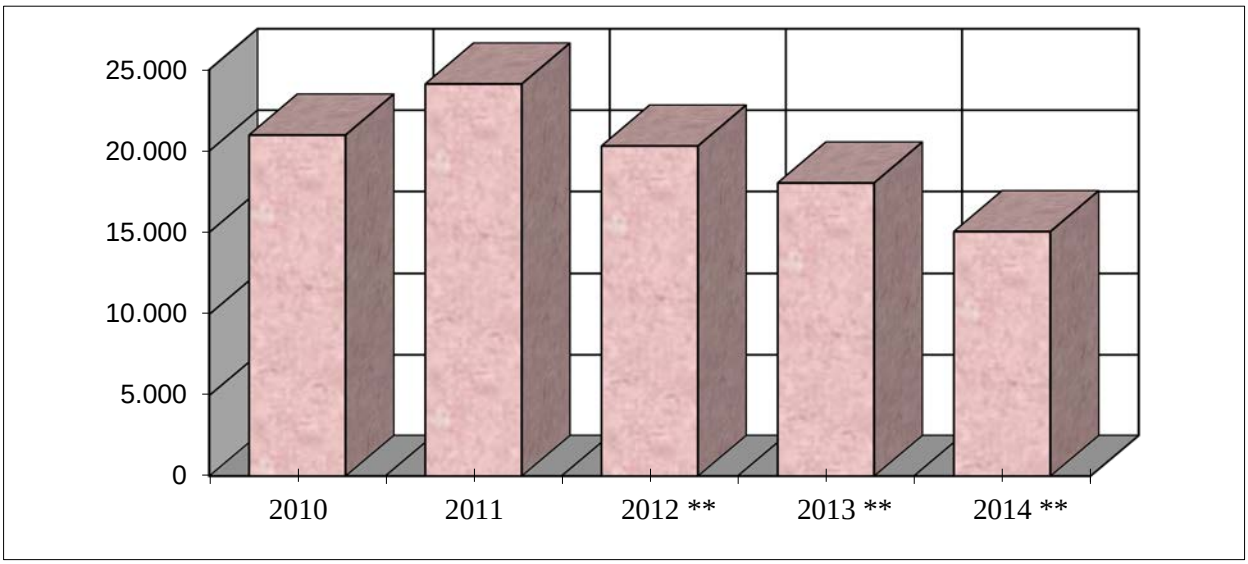

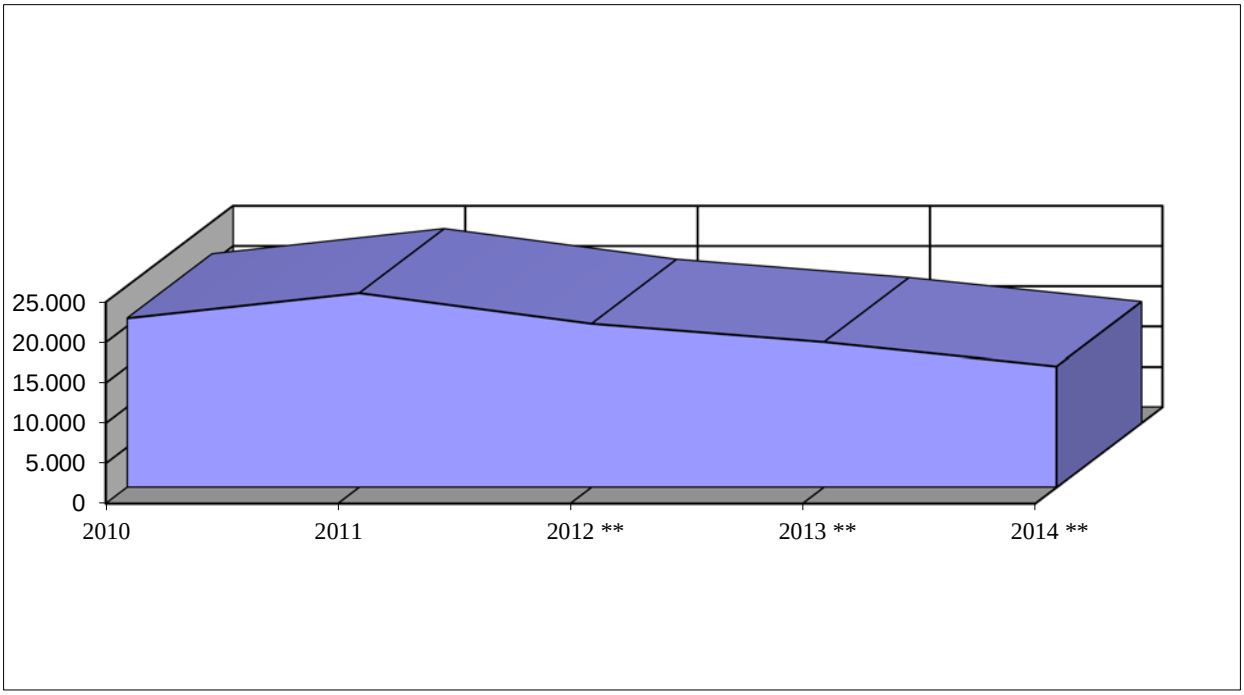

B5

Αιτίες πρόκλησης Πυρκαγιών το έτος 2014

ΑΙΤΙΕΣ ΠΡΟΚΛΗΣΗΣ ΠΥΡΚΑΓΙΑΣ	*Αριθμός Συμβάντων*	*Ποσοστό*
ΑΓΝΩΣΤΗ	10.707	*71,17%*
ΑΜΕΛΕΙΑ	272	*1,81%*
ΑΠΟΚΡΥΨΗ ΕΓΚΛΗΜΑΤΟΣ	1	*0,01%*
ΑΠΟΠΕΙΡΑ ΑΥΤΟΚΤΟΝΙΑΣ	1	*0,01%*
ΑΥΤΑΝΑΦΛΕΞΗ ΑΙΘΑΛΗΣ	430	*2,86%*
ΑΦΑΙΡΕΣΗ ΑΝΤΙΚΕΙΜΕΝΩΝ - ΚΑΤΑΡΕΥΣΕΙΣ	12	*0,08%*
ΒΕΓΓΑΛΙΚΑ - ΠΥΡΟΤΕΧΝΗΜΑΤΑ	2	*0,01%*
ΒΛΑΒΕΣ - ΓΕΝΙΚΑ	31	*0,21%*
ΒΟΛΗ ΣΤΡΑΤΟΥ	0	*0,00%*
ΒΛΑΒΗ-ΑΝΕΛΚΥΣΤΗΡΑ	0	*0,00%*
ΒΡΑΧΥΚΥΚΛΩΜΑ	425	*2,82%*
ΓΥΜΝΕΣ ΦΛΟΓΕΣ	765	*5,08%*
ΔΙΑΦΥΓΗ ΕΠΙΚΙΝΔΥΝΩΝ ΟΥΣΙΩΝ	10	*0,07%*
ΕΓΚΛΩΒΙΣΜΟΣ ΑΝΘΡΩΠΩΝ & ΖΩΩΝ	7	*0,05%*
ΕΓΚΛΩΒΙΣΜΟΣ ΑΠΟ ΚΑΙΡΙΚΑ ΦΑΙΝΟΜΕΝΑ	0	*0,00%*
ΕΚΔΡΟΜΕΙΣ-ΚΥΝΗΓΟΙ	4	*0,03%*
ΕΚΡΗΞΗ-ΑΝΑΦΛΕΞΗ ΑΕΡΙΩΝ,ΑΤΜΩΝ,ΥΓΡΩΝ ΚΑΥΣ.	46	*0,31%*
ΕΝΕΡΓΕΙΑ ΔΙΑΝΟΗΤΙΚΑ ΚΑΘΥΣΤΕΡΗΜΕΝΟΥ	2	*0,01%*
ΕΝΕΡΓΕΙΑ ΙΔΙΟΤΕΛΗΣ	11	*0,07%*
ΕΝΕΡΓΕΙΑ ΚΑΚΟΒΟΥΛΟΣ	124	*0,82%*
ΕΝΕΡΓΕΙΑ ΠΥΡΟΜΑΝΟΥΣ	4	*0,03%*
ΕΝΕΡΓΕΙΑ ΨΥΧΟΠΑΘΟΥΣ	4	*0,03%*
ΕΡΓΑΖΟΜΕΝΟΙ ΣΤΟ ΥΠΑΙΘΡΟ	4	*0,03%*
ΗΛΕΚΤΡΙΣΜΟΣ	90	*0,60%*
ΚΑΥΣΗ ΑΠΟΡΡΙΜΑΤΩΝ	230	*1,53%*
ΚΑΥΣΗ ΥΠΟΛΕΙΜΜΑΤΩΝ ΚΑΛΛΙΕΡΓΕΙΩΝ	219	*1,46%*
ΠΟΛΕΜΙΚΑ ΓΕΓΟΝΟΤΑ - ΤΡΟΜΟΚΡΑΤΙΚΕΣ ΕΚΔΗΛ.	6	*0,04%*
ΠΥΡΑΚΤΩΜΕΝΕΣ ΕΠΙΦΑΝΕΙΕΣ	482	*3,20%*
ΣΠΙΝΘΗΡΕΣ	117	*0,78%*
ΤΡΟΧΑΙΑ ΑΤΥΧΗΜΑΤΑ	47	*0,31%*
ΥΓΡΑ ΚΑΥΣΙΜΑ	12	*0,08%*
ΥΠΕΡΒΑΡΟ ΑΤΟΜΟ	2	*0,01%*
ΥΠΟΛΕΙΜΜΑΤΑ ΚΑΠΝΙΣΜΑΤΟΣ	938	*6,23%*
ΦΥΣΙΚΑ & ΧΗΜΙΚΑ ΦΑΙΝΟΜΕΝΑ	40	*0,27%*
ΣΥΝΟΛΑ	15.045	100,00%

B6 Χαρακτηρισμός αστικών πυρκαγιών από άποψη υπαιτιότητας

ΧΑΡΑΚΤΗΡΙΣΜΟΣ	*Αριθμός Συμβάντων*	*Ποσοστό*
Αγνωστος	*11.444*	*76,07%*
Εμπρησμός από πρόθεση	*569*	*3,78%*
Εμπρησμός από αμέλεια	*2.484*	*16,51%*
Τυχαία	*487*	*3,24%*
Φυσική	*61*	*0,41%*
ΣΥΝΟΛΟ	15.045	100,00%

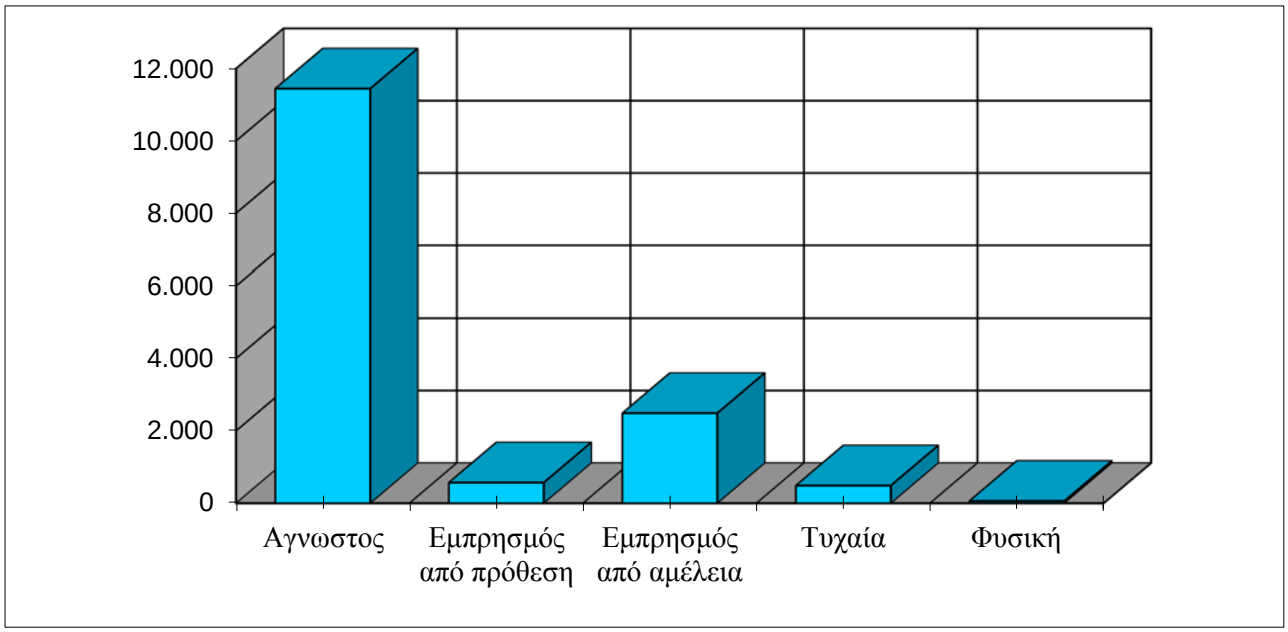

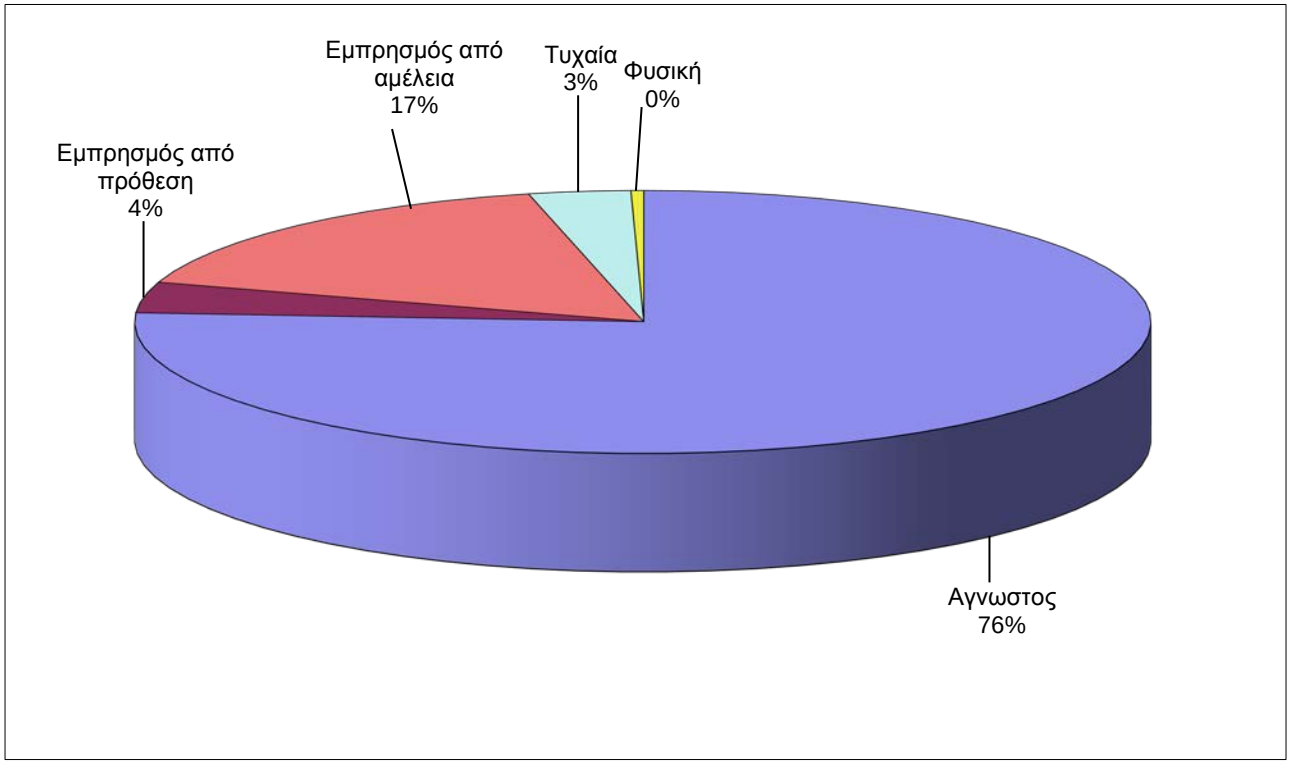

B7 Χώροι που προσβλήθηκαν από πυρκαγιές έτους 2014

Είδος Χώρου	Αριθμός	Ποσο-στό
1. Κατοικίες	**3.725**	**17,13%**
Κτίρια διαμερισμάτων	1.797	48,24%
Μονοκατοικίες	1.177	31,60%
Διπλοκατοικίες	685	18,39%
Οικοδομές	31	0,83%
Τροχόσπιτα	23	0,62%
Σκηνές	8	0,21%
Φούρνοι οικιών	3	0,08%
Οίκοι ανοχής	1	0,03%
2. Κτίρια προσωρινής διαμονής	**37**	**0,17%**
Ξενοδοχεία	29	78,38%
Ξενώνες	3	8,11%
Οικοτροφεία & Κοιτώνες για υγιή άτομα ηλικίας > 6 ετών	1	2,70%
Στρατόπεδα	4	10,81%
Κάμπινγκ	0	0,00%
3. Χώροι συνάθροισης κοινού	**327**	**1,50%**
Αμφιθέατρα	1	0,31%
Θέατρα	4	1,22%
Αίθουσες Αναμονής Επιβατών	3	0,92%
Μεγάλες Αίθουσες Διδασκαλ.	3	0,92%
Εστιατόρια	107	32,72%
Ζαχαροπλαστεία	1	0,31%
Καφενεία	26	7,95%
Κινηματογράφοι	2	0,61%
Μπαρ - καφέ	36	11,01%
Κέντρα Διασκέδασης	7	2,14%
Λέσχες	4	1,22%
Τράπεζες	39	11,93%
Ταχυδρομεία	1	0,31%
Αίθουσες Δικαστηρίων	2	0,61%
Μουσεία	1	0,31%
Ναοί	34	10,40%
Χώροι Αθλ. συγκεντρώσεων	38	11,62%
Χώροι εκθέσεων	1	0,31%
Χώροι συνεδρίων	6	1,83%
Χώροι Αναψυχής	11	3,36%
4. Κτίρια εκπαίδευσης	**110**	**0,51%**
Κτίρια Ανωτάτης & Ανωτέρας Μέσης & Δημοτικής Εκπ/σης	101	91,82%
Παιδικοί Σταθμοί	4	3,64%
Νηπιαγωγεία	3	2,73%
Φροντιστήρια	2	1,82%
5. Κτίρια Υγείας & Κοιν.Πρόνοιας	**28**	**0,13%**
Αγροτικά Ιατρεία	2	7,14%
Βρεφοκομεία & Βρεφ. Σταθμοί	1	3,57%
Γηροκομεία	1	3,57%
Ιδρύματα Ανιάτων Ατόμων	1	3,57%
Ιδρύμ. Απροσάρμοστων Ατόμων	0	0,00%
Κλινικές	1	3,57%
Νοσοκομεία	15	53,57%
Οικοτρ. παιδιών κάτω από 6 ετών	1	3,57%
Υγειονομικοί Σταθμοί	3	10,71%
Ψυχιατρεία	3	10,71%
Ιατρεία	0	0,00%
6. Κτίρια σωφρονισμού	**4**	**0,02%**
Αναμορφωτήρια	0	0,00%
Κρατητήρια	2	50,00%
Φυλακές	2	50,00%
7. Χώροι εμπορίου	**239**	**1,10%**
Αγορές και Υπεραγορές	0	0,00%
Σούπερ Μάρκετ	22	9,21%
Εμπορικά Κέντρα	3	1,26%
Ινστιντούτα	0	0,00%
Καταστήματα	180	75,31%
Μικρά καταστήματα επιδιορθώ-σεως ενδυμάτων & υποδημάτων	1	0,42%
Κουρεία - Κομμωτήρια	6	2,51%
Περίπτερα	19	7,95%
Φαρμακεία	5	2,09%
Αρτοποιεία	3	1,26%
8. Κτίρια γραφείων	**49**	**0,23%**
Βιβλιοθήκες	0	0,00%
Γραφεία επιχειρήσεων	30	61,22%
Γραφεία ελεύθερων επαγ/τιών	11	22,45%
Γραφεία Δημόσιων Υπηρεσιών	0	0,00%
Γραφεία Τοπικής Αυτοδ/σης	3	6,12%
Γραφεία Πολιτικών Κομμάτων	4	8,16%
Γραφεία Διπλ/κών αποστολών	1	2,04%

Είδος Χώρου	Αριθμός	Ποσο-στό
9. Κτίρια Βιομ/νίας - Βιοτεχνίας	**288**	**1,32%**
Βαφεία γενικά	1	0,35%
Βιομηχανικές εγκαταστάσεις	77	26,74%
Διϋλιστήρια	2	0,69%
Εργοστάσια	63	21,88%
Γεωργική εγκατάσταση	76	26,39%
Εργοτάξια	12	4,17%
Εργαστ. Ερευνας Εκπ/σης	1	0,35%
Καθαριστήρια	1	0,35%
Ναυπηγεία	2	0,69%
Ξυλουργεία	15	5,21%
Οργανωμένα πλυντήρια	1	0,35%
Παρασκευαστήρια Τροφίμων	9	3,13%
Σιδερωτήρια	0	0,00%
Σταθμοί παραγωγής Ενέργειας	13	4,51%
Συνεργεία επισκ.συντ/σης αυτ.	10	3,47%
" επισκ. συντ/σης Μοτοπ/των	0	0,00%
Σφαγεία	5	1,74%
Εγκαταστ.Φωτοβολταϊκών	0	0,00%
Οινοποιεία	0	0,00%
10. Χώροι αποθήκευσης	**470**	**2,16%**
Αποθήκες Αγροτικές	139	29,57%
" Γενικές	209	44,47%
" Καταστημάτων	18	3,83%
" Στρατιωτικές	1	0,21%
Εγκαταστ.Φωτοβολταϊκών	1	0,21%
Βουστάσια	5	1,06%
Λιμενικά υπόστεγα	3	0,64%
Ορνιθοτροφεία	8	1,70%
Στάβλοι	49	10,43%
Χοιροτροφεία-Ιχθυοτροφεία	2	0,43%
Θερμοκήπια	9	1,91%
Κτηνοτροφικές εγκαταστάσεις	26	5,53%
11. Γκαράζ-Πρατηρ.Υγρ.Καυσ/μων	**42**	**0,19%**
Πρατήρια υγρών Καυσίμων	6	14,29%
" Υγραερίων	0	0,00%
Σταθμοί αυτ/των στεγασμένοι	12	28,57%
" " υπαίθριοι	24	57,14%
12. Κτίρια λοιπών χρήσεων	**7**	**0,03%**
Τηλεπικοινωνιακές εγκ/σεις	2	28,57%
Δημοτικές τουαλέτες	3	42,86%
Αντλιοστάσια	1	14,29%
Διάφορα	1	14,29%

Είδος Χώρου	Αριθμός	Ποσο-στό
13. Υπαιθρος	**15.099**	**69,44%**
Αγροτικές Περιοχές	1.093	7,24%
Αεροδρόμια	11	0,07%
Αλση	89	0,59%
Δάση	187	1,24%
Δασική έκταση	1.077	7,13%
Χορτολιβαδική έκταση	1.133	7,50%
Καλάμια βάλτοι	794	5,26%
Γεωργική έκταση	1.988	13,17%
Πρανή οδών	2.071	13,72%
Πεζοδρόμια	1.121	7,42%
Χώροι Απορριμμάτων	843	5,58%
Οικοπεδικοί Χώροι	2.603	17,24%
Πλατείες	53	0,35%
Νεκροταφεία	18	0,12%
Διαχωρ. Νησίδα Οδών	5	0,03%
Θαλάσσιος Χώρος / Αλυκές	20	0,13%
Λατομεία	13	0,09%
Αρχαιολογικοί Χώροι	6	0,04%
Οδοί	1.834	12,15%
Στύλοι Δ.Ε.Η	140	0,93%
13α. Μεταφ.μέσα Ξηράς	**1.185**	**7,85%**
Αυτοκίνητα	731	61,69%
Τρένα	9	0,76%
Μοτοποδήλατα	63	5,32%
Ποδήλατα	2	0,17%
Στρατιωτικά οχήματα	0	0,00%
13β.Μεταφ.μέσα Αέρος	**1**	**0,01%**
Αεροπλάνα	1	0,00%
Ελικόπτερα	0	0,00%
13γ. Μεταφ.μέσα Θαλάσσης	**34**	**0,23%**
Πλοία	9	26,47%
Λέμβοι	10	29,41%
Διάφορα	15	44,12%
13δ. Αυτοκινούμενα μηχανήματα	**73**	**0,48%**
Ανυψωτικά	2	2,74%
Ασφαλτικά	0	0,00%
Γεωργικά	50	68,49%
Εσκαπτικά - Γεωπροωθητικά	4	5,48%
Διάφορα	17	23,29%
14. Ανεξάρτητοι ειδικοί χώροι κτιρίων	**26**	**0,12%**
Λεβητοστάσια καυστ. καλοριφέρ	24	92,31%
Μηχανοστάσια Ανελκυστήρων	2	7,69%
15. ΓΕΝΙΚΟ ΣΥΝΟΛΟ	**21.744**	

Κατανομή χώρων που προσβλήθηκαν

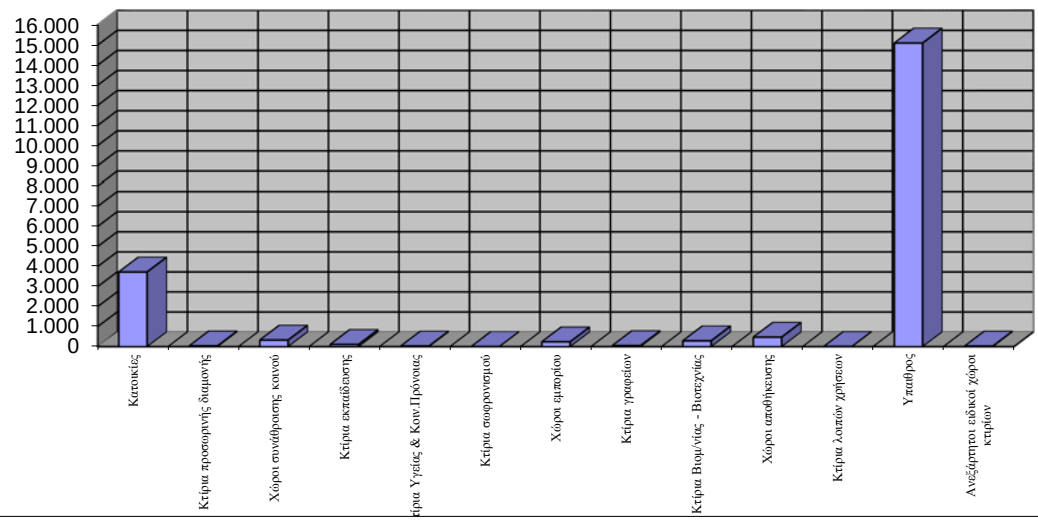

Κατανομή Μέσων Μεταφοράς

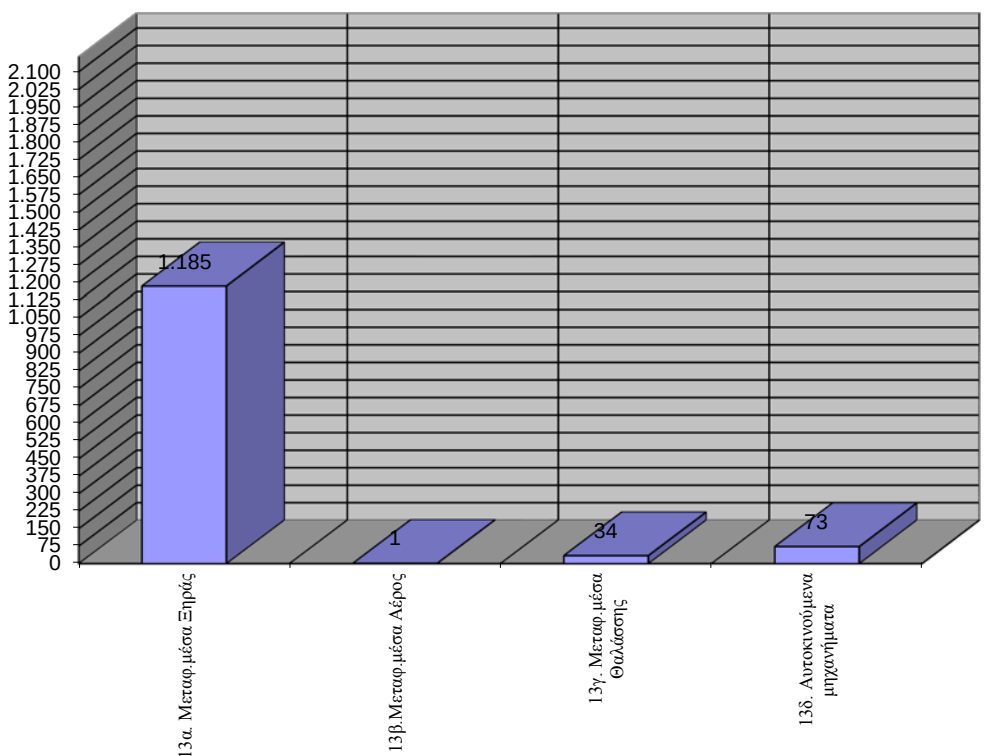

Κατανομή Χώρων Συνάθροισης

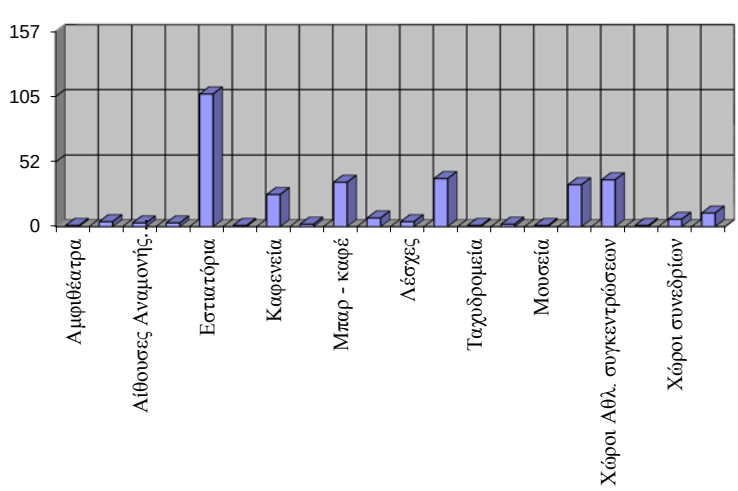

B8 Αντικείμενα - Υλικά που κάηκαν έτους 2014

Αντικείμενα - Υλικά	Αριθμός	Ποσο-στό
ΑΓΡΟΤΙΚΑ ΠΡΟΙΟΝΤΑ	0	0,00%
ΑΕΡΟΠΛΑΝΑ & ΕΞΑΡΤΗΜΑΤΑ	1	0,00%
ΑΛΣΗ	3	0,01%
ΑΝΘΡΑΚΕΣ - ΓΑΙΑΝΘΡΑΚΕΣ	10	0,05%
ΑΝΘΡΩΠΟΙ	30	0,14%
ΑΠΟΘΗΚΗ	130	0,62%
ΑΠΟΡΡΙΜΑΤΑ	4.791	22,72%
ΑΠΟΡΡΥΠΑΝΤΙΚΑ	14	0,07%
ΑΥΤΟΚΙΝΗΤΑ ΚΑΙ ΕΞΑΡΤΗΜΑΤΑ ΑΥΤΩΝ	1.430	6,78%
ΒΑΛΤΟΙ-ΚΑΛΑΜΙΑ	63	0,30%
ΓΕΩΡΓΙΚΕΣ ΕΚΤΑΣΕΙΣ	81	0,38%
ΔΑΣΗ	5	0,02%
ΔΑΣΙΚΗ ΕΚΤΑΣΗ	37	0,18%
ΔΕΜΑΤΑ ΤΡΙΦΥΛΛΙΟΥ	56	0,27%
ΔΕΝΔΡΑ	241	1,14%
ΔΕΡΜΑΤΑ ΠΑΡΑΓΩΓΑ ΑΥΤΩΝ	6	0,03%
ΕΙΔΗ ΑΛΙΕΙΑΣ	9	0,04%
ΕΙΔΗ ΙΜΑΤΙΣΜΟΥ ΡΟΥΧΙΣΜΟΥ ΥΠΟΔΗΣΗΣ	463	2,20%
ΕΙΔΗ ΚΛΙΝΟΣΤΡΩΜΝΗΣ	476	2,26%
ΕΚΡΗΚΤΙΚΕΣ ΥΛΕΣ	7	0,03%
ΕΛΑΙΑ -ΛΙΠΗ ΓΕΝΙΚΑ	124	0,59%
ΕΛΑΣΤΙΚΕΣ ΥΛΕΣ - ΕΛΑΣΤΙΚΑ	210	1,00%
ΕΛΛΕΝΙΤ	84	0,40%
ΕΠΙΧΕΙΡΗΣΗΣ	30	0,14%
ΕΠΙΠΛΑ ΓΕΝΙΚΑ	1.270	6,02%
ΕΡΓΑΛΕΙΑ ΓΕΝΙΚΑ	143	0,68%
ΖΩΑ ΚΑΙ ΠΤΗΝΑ	69	0,33%
ΖΩΟΤΡΟΦΕΣ ΓΕΝΙΚΑ	84	0,40%
ΗΛΕΚΤΡΙΚΕΣ ΟΙΚΙΑΚΕΣ ΣΥΣΚΕΥΕΣ	1.455	6,90%
ΗΛΕΚΤΡΟΚΙΝΗΤΑ ΜΗΧΑΝΗΜΑΤΑ	156	0,74%
ΚΑΛΑΜΙΕΣ	81	0,38%
ΚΑΛΛΥΝΤΙΚΑ - ΑΠΟΣΜΗΤΙΚΑ	11	0,05%
ΚΑΛΩΔΙΑ	309	1,47%
ΚΑΠΝΟΣ - ΑΙΘΑΛΗ	1.312	6,22%
ΚΕΡΙ	24	0,11%
ΚΙΒΩΤΙΑ ΓΕΝΙΚΑ	38	0,18%
ΚΥΨΕΛΕΣ	11	0,05%
ΜΑΓΕΙΡΙΚΑ ΣΚΕΥΗ	691	3,28%
ΜΗΧΑΝΗΜΑΤΑ ΜΗ ΗΛΕΚΤΡΟΚΙΝΗΤΑ	99	0,47%

Αντικείμενα - Υλικά	Αριθμός	Ποσο-στό
ΜΟΝΩΤΙΚΕΣ - ΚΟΛΛΗΤΙΚΕΣ ΥΛΕΣ	109	0,52%
ΜΕΤΑΣΧΗΜΑΤΙΣΤΕΣ	43	0,20%
ΜΟΤΟΠΟΔΗΛΑΤΑ ΓΕΝΙΚΑ	194	0,92%
ΜΟΥΣΙΚΑ ΟΡΓΑΝΑ	2	0,01%
ΝΑΟΙ	2	0,01%
ΞΕΝΟΔΟΧΕΙΑ	1	0,00%
ΞΗΡΑ ΧΟΡΤΑ	2.616	12,41%
ΞΥΛΕΙΑ ΓΕΝΙΚΑ - ΚΑΥΣΟΞΥΛΑ	714	3,39%
ΟΙΚΙΕΣ	73	0,35%
ΟΠΛΑ ΓΕΝΙΚΑ	3	0,01%
ΠΑΙΧΝΙΔΙΑ ΓΕΝΙΚΑ	13	0,06%
ΠΙΝΑΚΕΣ ΖΩΓΡΑΦΙΚΗΣ	4	0,02%
ΠΛΟΙΑ ΚΑΙ ΕΞΑΡΤΗΜΑΤΑ ΑΥΤΩΝ	28	0,13%
ΠΛΥΝΤΙΚΑ ΥΓΡΑ	2	0,01%
ΠΡΩΤΕΣ ΥΛΕΣ ΠΛΑΣΤΙΚΩΝ ΚΑΙ ΠΑΡΑΓΩΓΑ ΑΥΤΩΝ	602	2,86%
ΠΡΩΤΕΣ ΥΛΕΣ ΥΦΑΝΤΟΥΡΓΙΑΣ	11	0,05%
ΡΙΝΙΣΜΑΤΑ ΔΙΑΦΟΡΑ	9	0,04%
ΣΑΝΙΔΩΜΑΤΑ	355	1,68%
ΣΚΕΥΗ ΙΕΡΑ - ΑΜΦΙΑ - ΕΙΚΟΝΕΣ	12	0,06%
ΣΤΑΥΛΟΙ	29	0,14%
ΣΤΥΛΟΙ ΔΕΗ - ΟΤΕ	195	0,92%
ΣΥΣΚΕΥΕΣ & ΕΓΚ/ΣΕΙΣ ΘΕΡΜΑΝΣΗΣ & ΦΩΤΙΣΜΟΥ	455	2,16%
ΣΥΣΚΕΥΕΣ ΚΑΙ ΕΓΚΑΤΑΣΤΑΣΕΙΣ ΟΤΕ	19	0,09%
ΤΑΠΕΤΣΑΡΙΕΣ - ΜΟΚΕΤΕΣ	85	0,40%
ΤΡΟΦΙΜΑ - ΠΟΤΑ	75	0,36%
ΤΡΟΧΟΣΠΙΤΑ	23	0,11%
ΥΑΛΟΥΡΓΙΚΑ ΠΡΟΙΟΝΤΑ	51	0,24%
ΥΓΡΑ ΚΑΥΣΙΜΑ	30	0,14%
ΥΓΡΑΕΡΙΑ	61	0,29%
ΥΠΟΛΕΙΜΜΑΤΑ ΚΑΛΛΙΕΡΓΕΙΩΝ	157	0,74%
ΥΦΑΝΤΟΥΡΓΙΚΑ ΠΡΟΙΟΝΤΑ	60	0,28%
ΦΑΓΗΤΑ - ΕΙΔΗ ΖΑΧΑΡΟΠΛΑΣΤΙΚΗΣ	107	0,51%
ΧΑΡΤΙΑ - ΒΙΒΛΙΑ	293	1,39%
ΧΗΜΙΚΑ ΚΑΙ ΦΑΡΜΑΚΕΥΤΙΚΑ ΠΡΟΙΟΝΤΑ	11	0,05%
ΧΟΡΤΑ-ΘΑΜΝΟΙ	114	0,54%
ΧΟΡΤΟΛΙΒΑΔΙΚΕΣ ΕΚΤΑΣΕΙΣ	34	0,16%
ΧΡΗΜΑΤΑ	7	0,03%
ΧΡΩΜΑΤΑ - ΕΛΑΙΟΧΡΩΜΑΤΑ	422	2,00%
ΨΙΛΙΚΑ	9	0,04%
ΓΕΝΙΚΟ ΣΥΝΟΛΟ	21.084	

B9-α Ζημιές - περιουσία που διασώθηκε το 2014 (ανά Περιφέρεια)

ΠΕΡΙΦΕΡΕΙΑΚΕΣ ΔΙΟΙΚΗΣΕΙΣ	ΟΛΙΚΗ ΑΞΙΑ	ΖΗΜΙΕΣ	ΔΙΑΣΩΘΕΙΣΑ ΠΕΡΙΟΥΣΙΑ
ΠΕΡ/ΚΗ Δ/ΣΗ ΑΤΤΙΚΗΣ	76.292.660	7.771.655	68.521.005
ΠΕΡ/ΚΗ Δ/ΣΗ ΑΝ.ΜΑΚΕΔ.ΘΡΑΚ	40.607.100	1.922.590	38.684.510
ΠΕΡ/ΚΗ Δ/ΣΗ ΚΕΝΤΡ.ΜΑΚΕΔΟΝ	460.269.360	5.311.155	454.958.205
ΠΕΡ/ΚΗ Δ/ΣΗ Δ.ΜΑΚΕΔΟΝΙΑΣ	10.591.000	435.400	10.155.600
ΠΕΡ/ΚΗ Δ/ΣΗ ΗΠΕΙΡΟΥ	17.882.180	1.185.580	16.696.600
ΠΕΡ/ΚΗ Δ/ΣΗ ΘΕΣΣΑΛΙΑΣ	59.696.670	6.558.075	53.138.595
ΠΕΡ/ΚΗ Δ/ΣΗ Δ.ΕΛΛΑΔΑΣ	24.435.050	2.994.400	21.440.650
ΠΕΡ/ΚΗ Δ/ΣΗ ΠΕΛΟΠΟΝΝΗΣΟΥ	46.789.860	4.936.010	41.853.850
ΠΕΡ/ΚΗ Δ/ΣΗ ΣΤΕΡ.ΕΛΛΑΔΑΣ	48.742.150	9.374.150	39.368.000
ΠΕΡ/ΚΗ Δ/ΣΗ Ν. ΑΙΓΑΙΟΥ	23.400.650	4.323.480	19.077.170
ΠΕΡ/ΚΗ Δ/ΣΗ ΒΟΡ. ΑΙΓΑΙΟΥ	5.489.450	819.140	4.670.310
ΠΕΡ/ΚΗ Δ/ΣΗ ΚΡΗΤΗΣ	30.551.520	2.909.040	27.642.480
ΠΕΡ/ΚΗ Δ/ΣΗ ΙΟΝΙΩΝ ΝΗΣΩΝ	15.228.050	922.980	14.305.070
Ε.Μ.Α.Κ. 1	0	0	0
Ε.Μ.Α.Κ. 2	5.865.610	366.260	5.499.350
Ε.Μ.Α.Κ. 3	496.000	371.000	125.000
Ε.Μ.Α.Κ. 4	0	0	0
Ε.Μ.Α.Κ. 5	0	0	0
Ε.Μ.Α.Κ. 6	103.000	1.000	102.000
Ε.Μ.Α.Κ. 7	0	0	0
Ε.Μ.Α.Κ. 8	2.500	2.500	0
ΠΥΡΟΣΒΕΣΤΙΚΗ ΑΚΑΔΗΜΙΑ	0	0	0
ΣΥΝΟΛΟ	866.442.810	50.204.415	816.238.395

(*) Τα ποσά είναι σε ευρώ

Η πρόληψη κοστίζει πολύ λιγότερο απο την καταστολή

B9-β Ζημιές - περιουσία που διασώθηκε το 2014 (ανά Υπηρεσία)

ΥΠΗΡΕΣΙΕΣ	ΟΛΙΚΗ ΑΞΙΑ	ΖΗΜΙΕΣ	ΔΙΑΣΩΘΕΙΣΑ ΠΕΡΙΟΥΣΙΑ
ΠΕΡ/ΚΗ Δ/ΣΗ ΑΤΤΙΚΗΣ			
ΔΙΟΙΚΗΣΗΠ.Υ. ΑΘΗΝΑΣ	48.973.860	3.800.405	45.173.455
Π.Υ. Κ/Α ΕΛΕΥΘ.ΒΕΝΙΖΕΛΟΣ	12.000	12.000	0
Π.Κ. ΠΟΛΥΔΕΝΔΡΙΟΥ	0	0	0
Π.Κ. ΡΑΦΗΝΑΣ	0	0	0
ΔΙΟΙΚΗΣΗΠ.Υ. ΠΕΙΡΑΙΑ	17.643.050	2.838.050	14.805.000
Π.Κ. ΣΑΛΑΜΙΝΑΣ	773.800	93.800	680.000
Π.Κ. ΑΙΓΙΝΑΣ	467.600	76.150	391.450
Π.Υ. ΕΛΕΥΣΙΝΑΣ	2.154.800	278.900	1.875.900
Π.Κ. ΒΙΛΛΙΩΝ	4.400	2.900	1.500
Π.Υ. ΜΕΓΑΡΩΝ	194.000	29.900	164.100
Π.Υ. ΛΑΥΡΙΟΥ	1.236.550	369.950	866.600
Π.Υ. ΝΕΑΣ ΜΑΚΡΗΣ	0	0	0
Π.Υ. ΜΑΡΚΟΠΟΥΛΟΥ	4.212.000	70.000	4.142.000
Π.Υ. ΚΡΩΠΙΑΣ	620.600	199.600	421.000
ΣΥΝΟΛΟ	*76.292.660*	*7.771.655*	*68.521.005*
ΠΕΡ/ΚΗ Δ/ΣΗ ΑΝ. ΜΑΚΕΔ. - ΘΡΑΚΗΣ			
Π.Υ. ΚΟΜΟΤΗΝΗΣ	4.254.170	188.500	4.065.670
Π.Κ. ΣΑΠΠΩΝ	72.350	51.900	20.450
Π.Κ. ΙΑΣΜΟΥ	1.229.700	41.700	1.188.000
Π.Υ. ΒΙ.ΠΕ. ΚΟΜΟΤΗΝΗΣ	6.492.900	213.800	6.279.100
Π.Υ. ΚΑΒΑΛΑΣ	6.200.300	113.870	6.086.430
Π.Κ. ΘΑΣΟΥ	286.200	32.900	253.300
Π.Υ. ΛΙΜΕΝΑ ΚΑΒΑΛΑΣ	0	0	0
Π.Υ. ΕΛΕΥΘΕΡΟΥΠΟΛΗΣ	1.081.400	18.300	1.063.100
Π.Υ. ΧΡΥΣΟΥΠΟΛΗΣ	678.000	131.900	546.100
Π.Υ. ΔΡΑΜΑΣ	3.199.600	297.590	2.902.010
Π.Κ. ΝΕΥΡΟΚΟΠΙΟΥ	233.000	11.100	221.900
Π.Κ. ΠΑΡΑΝΕΣΤΙΟΥ	65.000	400	64.600
Π.Υ. ΞΑΝΘΗΣ	2.488.950	336.300	2.152.650
Π.Κ. ΣΤΑΥΡΟΥΠΟΛΗΣ	111.100	5.100	106.000
Π.Υ. ΒΙ.ΠΕ. ΞΑΝΘΗΣ	1.231.500	95.500	1.136.000
Π.Υ. ΑΛΕΞΑΝΔΡΟΥΠΟΛΗΣ	3.691.580	114.830	3.576.750
Π.Κ. ΣΑΜΟΘΡΑΚΗΣ	0	0	0
Π.Υ. ΟΡΕΣΤΙΑΔΑΣ	2.265.900	128.900	2.137.000
Π.Κ. ΔΙΚΑΙΩΝ	6.555.200	35.200	6.520.000
Π.Υ. ΔΙΔΥΜΟΤΕΙΧΟΥ	465.750	100.600	365.150
Π.Κ. ΣΟΥΦΛΙΟΥ	4.500	4.200	300
ΣΥΝΟΛΟ	40.607.100	*1.922.590*	38.684.510

ΠΕΡ/ΚΗ Δ/ΣΗ ΚΕΝΤΡ. ΜΑΚΕΔΟΝΙΑΣ	*ΟΛΙΚΗ ΑΞΙΑ*	*ΖΗΜΙΕΣ*	*ΔΙΑΣΩΘΕΙΣΑ ΠΕΡΙΟΥΣΙΑ*
ΔΙΟΙΚΗΣΗ Π.Υ. ΘΕΣΣΑΛΟΝΙΚΗΣ	88.163.470	1.237.910	**86.925.560**
Π.Κ. ΣΤΑΥΡΟΥ ΘΕΣΣΑΛΟΝΙΚΗΣ	2.199.250	265.700	**1.933.550**
Π.Κ. ΛΑΓΚΑΔΑ	1.498.160	97.140	**1.401.020**
Π.Υ. ΣΕΡΡΩΝ	2.471.350	220.215	**2.251.135**
Π.Κ. ΝΙΓΡΙΤΑΣ	502.900	60.350	**442.550**
Π.Κ. ΣΙΔΗΡΟΚΑΣΤΡΟΥ	1.381.200	109.600	**1.271.600**
ΕΘ.Π.Σ. ΑΝΩ ΠΟΡΟΙΩΝ ΣΕΡΡΩΝ	320.000	20.500	**299.500**
Π.Κ. ΡΟΔΟΛΙΒΟΥΣ	191.000	5.500	**185.500**
Π.Κ. ΝΕΑΣ ΖΙΧΝΗΣ	371.850	119.050	**252.800**
Π.Υ. ΠΟΛΥΓΥΡΟΥ	6.241.300	186.300	**6.055.000**
Π.Κ. ΑΡΝΑΙΑΣ	351.500	10.400	**341.100**
Π.Κ. ΝΕΟΥ ΜΑΡΜΑΡΑ	495.000	85.000	**410.000**
Π.Κ. ΚΑΣΣΑΝΔΡΑΣ	860.000	13.800	**846.200**
Π.Υ. ΙΕΡΙΣΣΟΥ	216.800	21.600	**195.200**
Π.Κ. ΚΑΡΥΩΝ ΑΓ. ΟΡΟΥΣ	30.000	20.000	**10.000**
Π.Υ. ΚΙΛΚΙΣ	32.341.100	162.630	**32.178.470**
Π.Κ. ΜΟΥΡΙΩΝ	0	0	**0**
Π.Υ. ΓΟΥΜΕΝΙΣΣΑΣ	105.600	7.500	**98.100**
Π.Υ. ΕΔΕΣΣΑΣ	753.000	129.820	**623.180**
Π.Υ. ΑΡΙΔΑΙΑΣ	1.526.900	42.900	**1.484.000**
Π.Υ. ΓΙΑΝΝΙΤΣΩΝ	5.430.880	155.080	**5.275.800**
Π.Υ. ΒΕΡΟΙΑΣ	5.842.250	197.520	**5.644.730**
Π.Κ. ΒΕΡΓΙΝΑΣ	0	0	**0**
ΕΘ.Π.Σ. ΜΑΚΕΔΟΝΙΔΟΣ	0	0	**0**
Π.Υ. ΝΑΟΥΣΑΣ	3.505.750	225.370	**3.280.380**
Π.Υ. ΑΛΕΞΑΝΔΡΕΙΑΣ	292.366.000	524.320	**291.841.680**
Π.Υ. ΚΑΤΕΡΙΝΗΣ	11.752.350	1.293.250	**10.459.100**
Π.Κ. ΚΟΛΙΝΔΡΟΥ	987.000	63.400	**923.600**
Π.Υ. ΛΙΤΟΧΩΡΟΥ	364.750	36.300	**328.450**
ΣΥΝΟΛΟ	**460.269.360**	**5.311.155**	**454.958.205**
ΠΕΡ/ΚΗ Δ/ΣΗ ΔΥΤ. ΜΑΚΕΔΟΝΙΑΣ			
Π.Υ. ΚΟΖΑΝΗΣ	81.000	1.000	**80.000**
Π.Κ. ΝΕΑΠΟΛΗΣ	0	0	**0**
Π.Κ. ΣΕΡΒΙΩΝ	0	0	**0**
Π.Υ. ΠΤΟΛΕΜΑΙΔΑΣ	1.327.600	73.550	**1.254.050**
Π.Υ. ΦΛΩΡΙΝΑΣ	1.425.000	74.850	**1.350.150**
Π.Υ. ΚΑΣΤΟΡΙΑΣ	929.800	98.600	**831.200**
Π.Κ. ΝΕΣΤΟΡΙΟΥ	10.300	50	**10.250**
Π.Κ. ΑΡΓΟΥΣ ΟΡΕΣΤΙΚΟΥ	199.000	15.500	**183.500**
Π.Κ. ΕΠΤΑΧΩΡΙΟΥ	0	0	**0**
Π.Υ. ΓΡΕΒΕΝΩΝ	6.473.000	131.750	**6.341.250**
Π.Κ. ΔΕΣΚΑΤΗΣ	145.300	40.100	**105.200**
Π.Κ. ΠΕΡΙΒΟΛΙΟΥ	0	0	**0**
Π.Κ. ΚΡΑΝΙΑΣ	0	0	**0**
ΣΥΝΟΛΟ	**10.591.000**	**435.400**	**10.155.600**

ΠΕΡ/ΚΗ Δ/ΣΗ ΗΠΕΙΡΟΥ	*ΟΛΙΚΗ ΑΞΙΑ*	*ΖΗΜΙΕΣ*	*ΔΙΑΣΩΘΕΙΣΑ ΠΕΡΙΟΥΣΙΑ*
ΔΙΟΙΚΗΣΗΠ.Υ. ΙΩΑΝΝΙΝΩΝ	8.175.580	174.930	**8.000.650**
Π.Κ. ΜΕΤΣΟΒΟΥ	120.000	95.000	**25.000**
Π.Κ. ΔΕΛΒΙΝΑΚΙΟΥ	226.500	2.700	**223.800**
Π.Κ. ΜΗΛΙΩΤΑΔΩΝ	180.300	100.300	**80.000**
Π.Κ. ΒΟΥΤΣΑΡΟΥ	0	0	**0**
Π.Υ. ΚΟΝΙΤΣΑΣ	155.500	122.500	**33.000**
Π.Υ. ΗΓΟΥΜΕΝΙΤΣΑΣ	1.799.100	75.950	**1.723.150**
Π.Κ. ΠΑΡΑΜΥΘΙΑΣ	474.000	74.500	**399.500**
Π.Κ. ΦΙΛΙΑΤΩΝ	123.800	8.500	**115.300**
Π.Υ. ΑΡΤΑΣ	2.420.700	221.800	**2.198.900**
Π.Κ. ΑΣΤΡΟΧΩΡΙΟΥ	100.000	50.000	**50.000**
Π.Κ. ΑΝΩ ΑΘΑΜΑΝΙΟΥ	0	0	**0**
Π.Υ. ΠΡΕΒΕΖΑΣ	2.635.700	15.700	**2.620.000**
Π.Υ. ΦΙΛΛΙΠΙΑΔΑΣ	1.102.000	228.000	**874.000**
Π.Κ. ΘΕΣΠΡΩΤΙΚΟΥ	239.000	5.700	**233.300**
Π.Υ. ΠΑΡΓΑΣ	130.000	10.000	**120.000**
ΣΥΝΟΛΟ	**17.882.180**	**1.185.580**	**16.696.600**
ΠΕΡ/ΚΗ Δ/ΣΗ ΘΕΣΣΑΛΙΑΣ			
ΔΙΟΙΚΗΣΗ Π.Υ. ΛΑΡΙΣΑΣ	24.935.500	3.326.750	**21.608.750**
Π.Κ. ΑΓΙΑΣ	150.000	0	**150.000**
Π.Κ. ΦΑΡΣΑΛΩΝ	313.000	8.100	**304.900**
Π.Υ. ΕΛΑΣΣΩΝΑΣ	1.104.800	422.500	**682.300**
Π.Υ. ΒΟΛΟΥ	3.835.000	392.200	**3.442.800**
Π.Κ. ΑΛΜΥΡΟΥ	15.000	9.000	**6.000**
Π.Κ. ΣΚΟΠΕΛΟΥ	152.000	4.000	**148.000**
Π.Κ. ΣΚΙΑΘΟΥ	424.000	21.000	**403.000**
Π.Κ. ΑΛΟΝΝΗΣΟΥ	30.500	500	**30.000**
Π.Κ. ΑΡΓΑΛΑΣΤΗΣ	280.000	250.000	**30.000**
Π.Υ. Β.Ι.Π.Ε. ΒΟΛΟΥ	16.026.220	1.208.270	**14.817.950**
Π.Υ. ΤΡΙΚΑΛΩΝ	6.189.400	294.880	**5.894.520**
Π.Κ. ΟΙΧΑΛΙΩΝ	682.350	178.650	**503.700**
Π.Κ. ΠΥΛΗΣ	55.150	5.750	**49.400**
Π.Υ ΚΑΛΑΜΠΑΚΑΣ	628.900	21.200	**607.700**
Π.Υ. ΚΑΡΔΙΤΣΑΣ	3.773.050	261.450	**3.511.600**
Π.Υ. ΣΟΦΑΔΩΝ	542.100	59.425	**482.675**
Π.Υ. ΜΟΥΖΑΚΙΟΥ	179.500	4.200	**175.300**
Π.Υ. ΠΑΛΑΜΑ	380.200	90.200	**290.000**
ΣΥΝΟΛΟ	**59.696.670**	**6.558.075**	**53.138.595**

ΠΕΡ/ΚΗ Δ/ΣΗ ΔΥΤΙΚΗΣ ΕΛΛΑΔΑΣ	*ΟΛΙΚΗ ΑΞΙΑ*	*ΖΗΜΙΕΣ*	*ΔΙΑΣΩΘΕΙΣΑ ΠΕΡΙΟΥΣΙΑ*
ΔΙΟΙΚΗΣΗΠ.Υ. ΠΑΤΡΩΝ	11.385.950	1.171.830	**10.214.120**
Π.Κ. ΧΑΛΑΝΔΡΙΤΣΑΣ	290.600	107.800	**182.800**
Π.Υ. ΑΙΓΙΟΥ	3.103.600	132.000	**2.971.600**
Π.Κ. ΑΚΡΑΤΑΣ	229.100	27.500	**201.600**
Π.Υ. ΚΑΛΑΒΡΥΤΩΝ	2.060.600	210.050	**1.850.550**
Π.Υ. ΜΕΣΟΛΟΓΓΙΟΥ	0	0	**0**
Π.Υ. ΑΓΡΙΝΙΟΥ	1.584.950	159.450	**1.425.500**
Π.Κ. ΘΕΡΜΟΥ	228.000	178.300	**49.700**
Π.Υ. ΝΑΥΠΑΚΤΟΥ	941.500	215.500	**726.000**
Π.Υ. ΑΜΦΙΛΟΧΙΑΣ	193.000	15.000	**178.000**
Π.Υ. ΠΥΡΓΟΥ	3.012.550	315.520	**2.697.030**
Π.Κ. ΟΛΥΜΠΙΑΣ	327.700	24.700	**303.000**
Π.Κ. ΚΡΕΣΤΑΙΝΩΝ	240.000	180.000	**60.000**
Π.Υ. ΑΜΑΛΙΑΔΑΣ	540.000	151.300	**388.700**
Π.Υ. ΛΕΧΑΙΝΩΝ	297.500	105.450	**192.050**
ΣΥΝΟΛΟ	**24.435.050**	**2.994.400**	**21.440.650**
ΠΕΡ/ΚΗ Δ/ΣΗ ΠΕΛΟΠΟΝΝΗΣΟΥ			
Π.Υ. ΤΡΙΠΟΛΗΣ	2.620.720	161.420	**2.459.300**
Π.Κ. ΑΣΤΡΟΥΣ	161.600	12.450	**149.150**
Π.Κ. ΒΥΤΙΝΑΣ	60.300	2.300	**58.000**
Π.Κ. ΛΕΩΝΙΔΙΟΥ	100.000	30.000	**70.000**
Π.Υ. ΜΕΓΑΛΟΠΟΛΗΣ	410.500	180.250	**230.250**
Π.Κ. ΤΡΟΠΑΙΩΝ	0	0	**0**
Π.Υ. ΚΑΛΑΜΑΤΑΣ	17.274.550	245.550	**17.029.000**
Π.Κ. ΜΕΛΙΓΑΛΑ	9.645.000	40.000	**9.605.000**
Π.Υ. ΓΑΡΓΑΛΙΑΝΩΝ	100.350	10.000	**90.350**
Π.Κ. ΚΥΠΑΡΙΣΣΙΑΣ	274.500	40.000	**234.500**
Π.Κ. ΠΥΛΟΥ	491.430	2.010	**489.420**
Π.Υ. ΣΠΑΡΤΗΣ	1.861.510	253.210	**1.608.300**
Π.Υ. ΓΥΘΕΙΟΥ	976.500	136.700	**839.800**
Π.Κ. ΚΥΘΗΡΩΝ	32.000	3.450	**28.550**
ΕΘ.Π.Σ. Β ΤΑΞΗΣ ΕΥΡΩΤΑ	10.300	8.300	**2.000**
Π.Υ. ΜΟΛΑΩΝ	135.050	3.650	**131.400**
Π.Κ. ΝΕΑΠΟΛΗΣ	1.029.500	1.100	**1.028.400**
Π.Υ. ΑΡΕΟΠΟΛΕΩΣ	134.000	23.000	**111.000**
Π.Υ. ΝΑΥΠΛΙΟΥ	3.308.800	443.450	**2.865.350**
Π.Κ. ΚΡΑΝΙΔΙΟΥ	2.189.550	1.300.450	**889.100**
Π.Κ. ΤΡΟΙΖΗΝΑΣ	184.000	5.100	**178.900**
Π.Υ. ΑΡΓΟΥΣ	2.334.000	1.605.470	**728.530**
Π.Υ. ΚΟΡΙΝΘΟΥ	1.854.900	352.850	**1.502.050**
Π.Κ ΠΕΡΑΧΩΡΑΣ	297.000	25.000	**272.000**
Π.Υ. ΣΥΚΙΩΝΟΣ - ΚΙΑΤΟΥ	1.232.800	19.300	**1.213.500**
Π.Κ. ΕΥΡΩΣΤΙΝΗΣ	71.000	31.000	**40.000**
ΣΥΝΟΛΟ	**46.789.860**	**4.936.010**	**41.853.850**

ΠΕΡ/ΚΗ Δ/ΣΗ ΑΝ. ΣΤΕΡ. ΕΛΛΑΔΑΣ	*ΟΛΙΚΗ ΑΞΙΑ*	*ΖΗΜΙΕΣ*	*ΔΙΑΣΩΘΕΙΣΑ ΠΕΡΙΟΥΣΙΑ*
Π.Υ. ΛΑΜΙΑΣ	2.231.300	602.500	**1.628.800**
Π.Κ. ΑΤΑΛΑΝΤΗΣ	10.120.500	4.078.000	**6.042.500**
Π.Κ. ΔΟΜΟΚΟΥ	100.000	16.000	**84.000**
Π.Κ. ΑΜΦΙΚΛΕΙΑΣ	522.000	19.500	**502.500**
Π.Κ. ΣΤΥΛΙΔΑΣ	140.000	9.500	**130.500**
Π.Κ. ΑΓ. ΚΩΝΣΤΑΝΤΙΝΟΥ	823.000	45.900	**777.100**
Π.Κ. ΑΡΓΥΡΟΧΩΡΙΟΥ	50.000	15.000	**35.000**
Π.Υ. ΜΑΚΡΑΚΩΜΗΣ	351.000	19.300	**331.700**
Π.Υ. ΚΑΡΠΕΝΗΣΙΟΥ	1.350.000	850.500	**499.500**
Π.Κ. ΦΟΥΡΝΑ	0	0	**0**
Π.Υ. ΑΜΦΙΣΣΑΣ	1.369.100	4.550	**1.364.550**
Π.Κ. ΛΙΔΩΡΙΚΙΟΥ	25.000	3.000	**22.000**
Π.Κ. ΠΟΛΥΔΡΟΣΟΥ	189.200	11.500	**177.700**
Π.Υ. ΙΤΕΑΣ	887.100	36.900	**850.200**
Π.Υ. ΛΙΒΑΔΕΙΑΣ	978.000	72.050	**905.950**
Π.Υ ΘΗΒΑΣ	644.050	230.550	**413.500**
Π.Υ. ΟΙΝΟΦΥΤΩΝ	14.138.550	1.641.050	**12.497.500**
Π.Κ. ΔΕΡΒΕΝΟΧΩΡΙΩΝ	0	0	**0**
Π.Υ. Π/Α ΤΑΝΑΓΡΑΣ	0	0	**0**
Π.Υ. ΧΑΛΚΙΔΑΣ	11.870.000	792.550	**11.077.450**
Π.Κ. ΚΥΜΗΣ	2.050.500	652.500	**1.398.000**
Π.Κ. ΑΛΙΒΕΡΙΟΥ	0	0	**0**
Π.Κ. ΚΑΡΥΣΤΟΥ	278.450	12.100	**266.350**
Π.Κ. ΣΚΥΡΟΥ	27.000	13.000	**14.000**
Π.Υ. ΙΣΤΙΑΙΑΣ	381.700	145.200	**236.500**
Π.Κ. ΛΙΜΝΗΣ	2.200	1.000	**1.200**
Π.Κ. ΜΑΝΤΟΥΔΙΟΥ	213.500	102.000	**111.500**
ΣΥΝΟΛΟ	**48.742.150**	**9.374.150**	**39.368.000**
ΠΕΡ/ΚΗ Δ/ΣΗ ΝΟΤΙΟΥ ΑΙΓΑΙΟΥ			
Π.Υ. ΕΡΜΟΥΠΟΛΗΣ	1.290.000	98.300	**1.191.700**
Π.Κ. ΑΝΔΡΟΥ	6.000	5.000	**1.000**
Π.Κ. ΠΑΡΟΥ	262.000	15.500	**246.500**
Π.Κ. ΝΑΞΟΥ	317.600	300.930	**16.670**
Π.Κ. ΘΗΡΑΣ	472.000	120.000	**352.000**
Π.Κ. ΤΗΝΟΥ	27.000	5.500	**21.500**
Π.Υ. ΡΟΔΟΥ	19.263.400	3.305.850	**15.957.550**
Π.Κ. ΛΙΝΔΟΥ	255.850	83.100	**172.750**
Π.Κ. ΚΑΡΠΑΘΟΥ	150.000	4.000	**146.000**
Π.Κ. ΑΠΟΛΛΩΝΑ	635.000	2.500	**632.500**
Π.Υ. Κ/Α ΡΟΔΟΥ	0	0	**0**
Π.Υ. Κ/Α ΚΩ	0	0	**0**
Π.Υ. ΚΩ	721.800	382.800	**339.000**
ΣΥΝΟΛΟ	**23.400.650**	**4.323.480**	**19.077.170**

ΠΕΡ/ΚΗ Δ/ΣΗ ΒΟΡΕΙΟΥ ΑΙΓΑΙΟΥ	*ΟΛΙΚΗ ΑΞΙΑ*	*ΖΗΜΙΕΣ*	*ΔΙΑΣΩΘΕΙΣΑ ΠΕΡΙΟΥΣΙΑ*
Π.Υ. ΜΥΤΙΛΗΝΗΣ	1.414.800	103.000	**1.311.800**
Π.Κ. ΚΑΛΛΟΝΗΣ	734.200	390.100	**344.100**
Π.Κ. ΑΓΙΑΣΟΥ	143.200	3.240	**139.960**
Π.Κ. ΠΛΩΜΑΡΙΟΥ	598.400	97.400	**501.000**
Π.Υ. ΜΥΡΙΝΑΣ ΛΗΜΝΟΥ	320.700	6.300	**314.400**
Π.Υ. ΧΙΟΥ	2.032.150	173.300	**1.858.850**
Π.Κ. ΚΑΡΔΑΜΥΛΩΝ	15.500	10.000	**5.500**
Π.Κ. ΑΡΜΟΛΙΩΝ	230.500	35.800	**194.700**
Π.Υ. ΣΑΜΟΥ	0	0	**0**
Π.Κ. ΑΓΙΟΥ ΚΗΡΥΚΟΥ	0	0	**0**
Π.Κ. ΚΑΡΛΟΒΑΣΙΟΥ	0	0	**0**
Π.Κ. ΡΑΧΩΝ ΙΚΑΡΙΑΣ	0	0	**0**
ΣΥΝΟΛΟ	**5.489.450**	**819.140**	**4.670.310**
ΠΕΡ/ΚΗ Δ/ΣΗ ΚΡΗΤΗΣ			
ΔΙΟΙΚΗΣΗΠ.Υ. ΗΡΑΚΛΕΙΟΥ	9.569.350	1.046.500	**8.522.850**
Π.Κ. ΜΟΙΡΩΝ	601.000	23.150	**577.850**
Π.Κ. ΧΕΡΣΟΝΗΣΟΥ	1.886.350	106.600	**1.779.750**
Π.Κ. ΠΥΡΓΟΥ ΜΟΝΟΦΑΤΣΙΟΥ	198.000	45.000	**153.000**
Π.Κ. ΑΝΩ ΒΙΑΝΝΟΥ	15.000	15.000	**0**
ΔΙΟΙΚΗΣΗ Π.Υ. ΧΑΝΙΩΝ	5.250.520	282.270	**4.968.250**
Π.Κ. ΒΡΥΣΣΩΝ	427.000	94.500	**332.500**
Π.Κ. ΚΑΜΠΑΝΟΥ	0	0	**0**
Π.Υ. ΚΑΣΤΕΛΛΙΟΥ	217.200	73.300	**143.900**
Π.Κ. ΚΑΝΤΑΝΟΥ	111.200	3.700	**107.500**
Π.Υ. ΡΕΘΥΜΝΗΣ	8.763.400	347.020	**8.416.380**
Π.Κ. ΣΠΗΛΙΟΥ	22.000	11.000	**11.000**
Π.Κ. ΓΑΡΑΖΟΥ	200.000	30.000	**170.000**
Π.Κ. ΠΕΡΑΜΑΤΟΣ	133.000	25.000	**108.000**
Π.Κ. ΑΓ. ΦΩΤΕΙΝΗΣ	250.000	220.000	**30.000**
Π.Κ. ΕΠΙΣΚΟΠΗΣ	42.000	29.000	**13.000**
Π.Υ. ΑΓ.ΝΙΚΟΛΑΟΥ	2.063.500	486.800	**1.576.700**
Π.Κ. ΤΖΕΡΜΙΑΔΟΥ	6.500	3.700	**2.800**
Π.Υ. ΙΕΡΑΠΕΤΡΑΣ	13.000	10.000	**3.000**
Π.Κ. ΣΗΤΕΙΑΣ	782.500	56.500	**726.000**
ΣΥΝΟΛΟ	**30.551.520**	**2.909.040**	**27.642.480**
ΠΕΡ/ΚΗ Δ/ΣΗ ΙΟΝΙΩΝ ΝΗΣΩΝ			
ΔΙΟΙΚΗΣΗΠ.Υ. ΚΕΡΚΥΡΑΣ	6.513.850	129.480	**6.384.370**
Π.Κ. ΘΥΝΑΛΙΩΝ	358.500	10.500	**348.000**
Π.Κ. ΛΕΥΚΙΜΗΣ	0	0	**0**
Π.Κ. ΑΡΓΥΡΑΔΩΝ	84.000	32.000	**52.000**
Π.Κ. ΓΑΙΟΥ ΠΑΞΩΝ	400.000	1.000	**399.000**
Π.Υ. ΛΕΥΚΑΔΑΣ	2.091.500	132.800	**1.958.700**
Π.Κ. ΒΑΣΙΛΙΚΗΣ	215.000	84.500	**130.500**
Π.Υ. ΑΡΓΟΣΤΟΛΙΟΥ	609.500	43.500	**566.000**
Π.Κ. ΣΑΜΗΣ	112.000	25.000	**87.000**
Π.Κ. ΙΘΑΚΗΣ	0	0	**0**
Π.Κ. ΛΗΞΟΥΡΙΟΥ	19.000	11.000	**8.000**
Π.Υ. ΖΑΚΥΝΘΟΥ	4.283.400	412.150	**3.871.250**
Π.Κ. ΕΛΑΤΙΩΝ	541.300	41.050	**500.250**
ΣΥΝΟΛΟ	**15.228.050**	**922.980**	**14.305.070**
1η Ε.Μ.Α.Κ. (ΕΛΕΥΣΙΝΑ)	0	0	**0**
2η Ε.Μ.Α.Κ. (ΘΕΣ/ΚΗ)	5.865.610	366.260	**5.499.350**
3η Ε.Μ.Α.Κ. (ΗΡΑΚΛΕΙΟ)	496.000	371.000	**125.000**
4η Ε.Μ.Α.Κ. (ΚΟΜΟΤΗΝΗΣ)	0	0	**0**
5η Ε.Μ.Α.Κ. (ΙΩΑΝΝΙΝΑ)	0	0	**0**
6η Ε.Μ.Α.Κ. ΠΑΤΡΩΝ	103.000	1.000	**102.000**
7η Ε.Μ.Α.Κ. ΛΑΜΙΑΣ	0	0	**0**
8η Ε.Μ.Α.Κ. ΛΑΡΙΣΑΣ	2.500	2.500	**0**
ΠΥΡΟΣΒΕΣΤΙΚΗ ΑΚΑΔΗΜΙΑ	0	0	**0**

B10-α Ζημιές ανά Περιφέρεια την 5ετία 2010-2014 (*)

ΠΕΡΙΦΕΡΕΙΑΚΕΣ ΔΙΟΙΚΗΣΕΙΣ	2010	2011	2012	2013	2014	Σύνολο
ΠΕΡ/ΚΗ Δ/ΣΗ ΑΤΤΙΚΗΣ	26.094	19.626	21.834	15.032	7.772	90.357
ΠΕΡ/ΚΗ Δ/ΣΗ ΑΝ.ΜΑΚΕΔ.ΘΡΑΚ	3.803	6.323	19.798	2.586	1.923	34.433
ΠΕΡ/ΚΗ Δ/ΣΗ ΚΕΝΤΡ.ΜΑΚΕΔΟΝ	16.779	8.582	12.068	24.992	5.311	67.731
ΠΕΡ/ΚΗ Δ/ΣΗ Δ.ΜΑΚΕΔΟΝΙΑΣ	955	2.142	2.334	3.100	435	8.966
ΠΕΡ/ΚΗ Δ/ΣΗ ΗΠΕΙΡΟΥ	2.323	2.201	2.742	1.217	1.186	9.668
ΠΕΡ/ΚΗ Δ/ΣΗ ΘΕΣΣΑΛΙΑΣ	5.800	4.936	6.805	4.295	6.558	28.395
ΠΕΡ/ΚΗ Δ/ΣΗ Δ.ΕΛΛΑΔΑΣ	4.687	5.398	6.350	27.385	2.994	46.815
ΠΕΡ/ΚΗ Δ/ΣΗ ΠΕΛΟΠΟΝΝΗΣΟΥ	6.534	4.505	3.418	3.892	4.936	23.285
ΠΕΡ/ΚΗ Δ/ΣΗ ΣΤΕΡ.ΕΛΛΑΔΑΣ	6.472	13.207	4.699	3.766	9.374	37.519
ΠΕΡ/ΚΗ Δ/ΣΗ Ν. ΑΙΓΑΙΟΥ	2.541	2.015	1.549	21.771	4.323	32.199
ΠΕΡ/ΚΗ Δ/ΣΗ ΒΟΡ. ΑΙΓΑΙΟΥ	1.191	1.246	895	536	819	4.687
ΠΕΡ/ΚΗ Δ/ΣΗ ΚΡΗΤΗΣ	5.388	4.026	2.789	3.983	2.909	19.096
ΠΕΡ/ΚΗ Δ/ΣΗ ΙΟΝΙΩΝ ΝΗΣΩΝ	2.896	2.138	2.809	1.187	923	9.953
Ε.Μ.Α.Κ. 1	0	0	0	0	0	0
Ε.Μ.Α.Κ. 2	567	304	816	697	366	2.750
Ε.Μ.Α.Κ. 3	32	6	0	112	371	521
Ε.Μ.Α.Κ. 4	0	0	0	0	0	
Ε.Μ.Α.Κ. 5	0	0	0	0	0	0
Ε.Μ.Α.Κ. 6	1	2	11	6	1	20
Ε.Μ.Α.Κ. 7	0	0	0	0	0	0
Ε.Μ.Α.Κ. 8	0	0	0	3	3	6
ΠΥΡΟΣΒΕΣΤΙΚΗ ΑΚΑΔΗΜΙΑ	0	0	0	0	0	0
ΣΥΝΟΛΟ	86.063	76.656	88.917	114.559	50.204	416.400

(*) Τα ποσά είναι σε χιλιάδες ευρώ

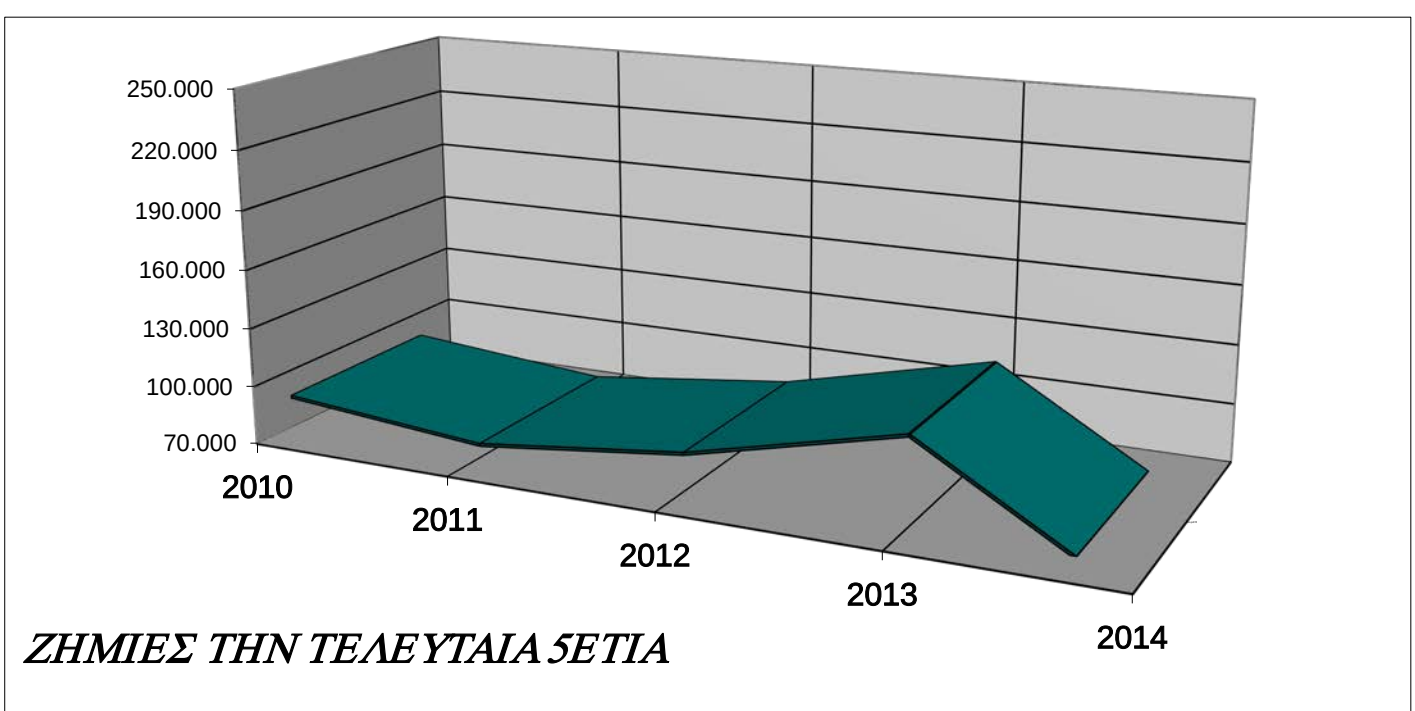

B10-β Ζημιές ανά Υπηρεσία την 5ετία 2010 -2014 (*)

ΥΠΗΡΕΣΙΕΣ	2010	2011	2012	2013	2014	Σύνολο
ΠΕΡ/ΚΗ Δ/ΣΗ ΑΤΤΙΚΗΣ						
ΔΙΟΙΚΗΣΗ Π.Υ. ΑΘΗΝΑΣ	15.371	16.112	12.949	9.098	3.800	**57.330**
Π.Υ. Κ/Α ΕΛΕΥΘ.ΒΕΝΙΖΕΛΟΣ	3	7	0	2	12	**23**
Π.Κ. ΠΟΛΥΔΕΝΔΡΙΟΥ	0	0	0	0	0	**0**
Π.Κ. ΡΑΦΗΝΑΣ	0	0	0	0	0	**0**
ΔΙΟΙΚΗΣΗ Π.Υ. ΠΕΙΡΑΙΑ	173	1.350	2.816	1.314	2.838	**8.492**
Π.Κ. ΣΑΛΑΜΙΝΑΣ	118	50	310	85	94	**656**
Π.Κ. ΑΙΓΙΝΑΣ	40	0	25	155	76	**296**
Π.Υ. ΕΛΕΥΣΙΝΑΣ	3.829	1.073	5.024	355	279	**10.559**
Π.Κ. ΒΙΛΛΙΩΝ	73	3	5	3	3	**87**
Π.Υ. ΜΕΓΑΡΩΝ	238	188	40	135	30	**630**
Π.Υ. ΛΑΥΡΙΟΥ	353	332	265	490	370	**1.810**
Π.Υ. ΝΕΑΣ ΜΑΚΡΗΣ	43	41	10	3.018	0	**3.111**
Π.Υ. ΜΑΡΚΟΠΟΥΛΟΥ	12	0	177	243	70	**502**
Π.Υ. ΚΡΩΠΙΑΣ	5.841	472	214	137	200	**6.863**
ΣΥΝΟΛΟ	**26.094**	**19.626**	**21.834**	**15.032**	**7.772**	**90.357**
ΠΕΡ/ΚΗ Δ/ΣΗ ΑΝ. ΜΑΚΕΔ. - ΘΡΑΚΗΣ						
Π.Υ. ΚΟΜΟΤΗΝΗΣ	235	205	12.127	430	189	**13.186**
Π.Κ. ΣΑΠΠΩΝ	70	8	29	129	52	**288**
Π.Κ. ΙΑΣΜΟΥ	7	3.118	79	38	42	**3.283**
Π.Υ. ΒΙ.ΠΕ. ΚΟΜΟΤΗΝΗΣ			362	14	214	**590**
Π.Υ. ΚΑΒΑΛΑΣ	413	302	182	201	114	**1.212**
Π.Κ. ΘΑΣΟΥ	383	80	331	28	33	**855**
Π.Υ. ΕΛΕΥΘΕΡΟΥΠΟΛΗΣ	238	420	165	110	18	**951**
Π.Υ. ΧΡΥΣΟΥΠΟΛΗΣ	317	222	4.217	37	132	**4.924**
Π.Υ. ΔΡΑΜΑΣ	652	365	279	658	298	**2.252**
Π.Κ. ΝΕΥΡΟΚΟΠΙΟΥ	34	18	6	79	11	**148**
Π.Κ. ΠΑΡΑΝΕΣΤΙΟΥ	4	4	13	14	0	**35**
Π.Υ. ΞΑΝΘΗΣ	505	566	220	123	336	**1.750**
Π.Κ. ΣΤΑΥΡΟΥΠΟΛΗΣ	118	42	14	41	5	**220**
Π.Υ. ΒΙ.ΠΕ. ΞΑΝΘΗΣ			68	44	96	**207**
Π.Υ. ΑΛΕΞΑΝΔΡΟΥΠΟΛΗΣ	603	277	885	371	115	**2.250**
Π.Κ. ΣΑΜΟΘΡΑΚΗΣ	2	1	91	8	0	**101**
Π.Υ. ΟΡΕΣΤΙΑΔΑΣ	82	372	317	91	129	**991**
Π.Κ. ΔΙΚΑΙΩΝ	0	32	32	19	35	**117**
Π.Υ. ΔΙΔΥΜΟΤΕΙΧΟΥ	125	261	236	10	101	**732**
Π.Κ. ΣΟΥΦΛΙΟΥ	15	32	146	142	4	**339**
ΣΥΝΟΛΟ	**3.803**	**6.323**	**19.798**	**2.586**	**1.923**	**34.433**

ΠΕΡ/ΚΗ Δ/ΣΗ ΚΕΝΤΡ. ΜΑΚΕΔΟΝΙΑΣ	2010	2011	2012	2013	2014	Σύνολο
ΔΙΟΙΚΗΣΗ Π.Υ. ΘΕΣΣΑΛΟΝΙΚΗΣ	5.177	2.136	4.073	2.397	1.238	**15.020**
Π.Κ. ΣΤΑΥΡΟΥ ΘΕΣΣΑΛΟΝΙΚΗΣ	49	164	186	99	266	**763**
Π.Κ. ΛΑΓΚΑΔΑ	132	384	337	302	97	**1.253**
Π.Υ. ΣΕΡΡΩΝ	1.022	222	422	18.849	220	**20.735**
Π.Κ. ΝΙΓΡΙΤΑΣ	129	47	15	78	60	**329**
Π.Κ. ΣΙΔΗΡΟΚΑΣΤΡΟΥ	104	157	244	22	110	**637**
ΕΘ.Π.Σ. ΑΝΩ ΠΟΡΟΙΩΝ ΣΕΡΡΩΝ	5	487	80	111	21	**704**
Π.Κ. ΡΟΔΟΛΙΒΟΥΣ	92	43	81	14	6	**235**
Π.Κ. ΝΕΑΣ ΖΙΧΝΗΣ	99	169	174	56	119	**617**
Π.Υ. ΠΟΛΥΓΥΡΟΥ	285	196	4	51	186	**723**
Π.Κ. ΑΡΝΑΙΑΣ	122	15	4	22	10	**174**
Π.Κ. ΝΕΟΥ ΜΑΡΜΑΡΑ	27	27	1	60	85	**200**
Π.Κ. ΚΑΣΣΑΝΔΡΑΣ	93	50	28	63	14	**248**
Π.Υ. ΙΕΡΙΣΣΟΥ	42	30	309	98	22	**501**
Π.Κ. ΚΑΡΥΩΝ ΑΓ. ΟΡΟΥΣ	10	210	0	500	20	**740**
Π.Υ. ΚΙΛΚΙΣ	5.209	610	109	292	163	**6.383**
Π.Κ. ΜΟΥΡΙΩΝ	25	10	3	9	0	**47**
Π.Υ. ΓΟΥΜΕΝΙΣΣΑΣ	135	99	288	90	8	**619**
Π.Υ. ΕΔΕΣΣΑΣ	263	424	298	119	130	**1.233**
Π.Υ. ΑΡΙΔΑΙΑΣ	161	221	283	210	43	**918**
Π.Υ. ΓΙΑΝΝΙΤΣΩΝ	340	1.114	187	446	155	**2.241**
Π.Υ. ΒΕΡΟΙΑΣ	1.053	252	292	159	198	**1.954**
Π.Κ. ΒΕΡΓΙΝΑΣ	21	33	1	0	0	**55**
ΕΘ. Π.Σ. ΜΑΚΕΔΟΝΙΔΟΣ	7	15	11	30	0	**63**
Π.Υ. ΝΑΟΥΣΑΣ	118	209	423	33	225	**1.008**
Π.Υ. ΑΛΕΞΑΝΔΡΕΙΑΣ	954	134	323	100	524	**2.035**
Π.Υ. ΚΑΤΕΡΙΝΗΣ	646	776	3.648	636	1.293	**6.999**
Π.Κ. ΚΟΛΙΝΔΡΟΥ	133	102	167	53	63	**518**
Π.Υ. ΛΙΤΟΧΩΡΟΥ	326	247	79	94	36	**782**
ΣΥΝΟΛΟ	**16.779**	**8.582**	**12.068**	**24.992**	**5.311**	**67.731**
ΠΕΡ/ΚΗ Δ/ΣΗ ΔΥΤ. ΜΑΚΕΔΟΝΙΑΣ						
Π.Υ. ΚΟΖΑΝΗΣ	399	215	364	145	1	**1.124**
Π.Κ. ΝΕΑΠΟΛΗΣ	31	112	105	26	0	**274**
Π.Κ. ΣΕΡΒΙΩΝ	44	226	7	0	0	**277**
Π.Υ. ΠΤΟΛΕΜΑΙΔΑΣ	148	786	226	298	74	**1.531**
Π.Υ. ΦΛΩΡΙΝΑΣ	121	81	1.375	2.138	75	**3.790**
Π.Υ. ΚΑΣΤΟΡΙΑΣ	83	570	66	299	99	**1.117**
Π.Κ. ΝΕΣΤΟΡΙΟΥ	4	0	7	18	0	**29**
Π.Κ. ΑΡΓΟΥΣ ΟΡΕΣΤΙΚΟΥ	25	43	28	89	16	**200**
Π.Κ. ΕΠΤΑΧΩΡΙΟΥ	0	0	0	0	0	**0**
Π.Υ. ΓΡΕΒΕΝΩΝ	96	97	156	19	132	**500**
Π.Κ. ΔΕΣΚΑΤΗΣ	2	11	1	69	40	**123**
Π.Κ. ΠΕΡΙΒΟΛΙΟΥ	0	0	0	0	0	**0**
Π.Κ. ΚΡΑΝΙΑΣ	2	0	0	0	0	**2**
ΣΥΝΟΛΟ	**955**	**2.142**	**2.334**	**3.100**	**435**	**8.964**

ΠΕΡ/ΚΗ Δ/ΣΗ ΗΠΕΙΡΟΥ	2010	2011	2012	2013	2014	Σύνολο
ΔΙΟΙΚΗΣΗ Π.Υ. ΙΩΑΝΝΙΝΩΝ	1.189	829	804	564	175	**3.561**
Π.Κ. ΜΕΤΣΟΒΟΥ	135	11	1	10	95	**252**
Π.Κ. ΔΕΛΒΙΝΑΚΙΟΥ	23	75	10	0	3	**111**
Π.Κ. ΜΗΛΙΩΤΑΔΩΝ	100	70	0	7	100	**277**
Π.Κ. ΒΟΥΤΣΑΡΟΥ	0	6	2	0	0	**8**
Π.Υ. ΚΟΝΙΤΣΑΣ	136	112	82	32	123	**484**
Π.Υ. ΗΓΟΥΜΕΝΙΤΣΑΣ	114	0	42	57	76	**289**
Π.Κ. ΠΑΡΑΜΥΘΙΑΣ	66	0	15	13	75	**169**
Π.Κ. ΦΙΛΙΑΤΩΝ	44	5	51	42	9	**150**
Π.Υ. ΑΡΤΑΣ	178	407	451	377	222	**1.635**
Π.Κ. ΑΣΤΡΟΧΩΡΙΟΥ	2	6	33	7	50	**97**
Π.Κ. ΑΝΩ ΑΘΑΜΑΝΙΟΥ	0	81	5	0	0	**86**
Π.Υ. ΠΡΕΒΕΖΑΣ	46	269	1.077	59	16	**1.466**
Π.Υ. ΦΙΛΛΙΠΙΑΔΑΣ	128	185	74	11	228	**627**
Π.Κ. ΘΕΣΠΡΩΤΙΚΟΥ	110	134	71	18	6	**339**
Π.Υ. ΠΑΡΓΑΣ	52	10	24	20	10	**117**
ΣΥΝΟΛΟ	**2.323**	**2.201**	**2.742**	**1.217**	**1.186**	**9.668**
ΠΕΡ/ΚΗ Δ/ΣΗ ΘΕΣΣΑΛΙΑΣ						
ΔΙΟΙΚΗΣΗ Π.Υ. ΛΑΡΙΣΑΣ	1.468	782	730	219	3.327	**6.525**
Π.Κ. ΑΓΙΑΣ	10	2	112	4	0	**127**
Π.Κ. ΦΑΡΣΑΛΩΝ	328	93	13	103	8	**544**
Π.Υ. ΕΛΑΣΣΩΝΑΣ	368	531	212	198	423	**1.732**
Π.Υ. ΒΟΛΟΥ	552	807	1.854	406	392	**4.012**
Π.Κ. ΑΛΜΥΡΟΥ	397	111	55	300	9	**872**
Π.Κ. ΣΚΟΠΕΛΟΥ	4	1	3	0	4	**13**
Π.Κ. ΣΚΙΑΘΟΥ	13	2	200	0	21	**236**
Π.Κ. ΑΛΟΝΝΗΣΟΥ	0	50	0	5	1	**56**
Π.Κ. ΑΡΓΑΛΑΣΤΗΣ	4	26	4	25	250	**308**
Π.Υ .Β.Ι.Π.Ε. ΒΟΛΟΥ	127	106	344	488	1.208	**2.272**
Π.Υ. ΤΡΙΚΑΛΩΝ	1.224	326	1.510	617	295	**3.971**
Π.Κ. ΟΙΧΑΛΙΩΝ	98	82	23	73	179	**455**
Π.Κ. ΠΥΛΗΣ	62	37	52	122	6	**278**
Π.Υ ΚΑΛΑΜΠΑΚΑΣ	348	170	1.059	523	21	**2.121**
Π.Υ. ΚΑΡΔΙΤΣΑΣ	609	1.619	321	709	261	**3.519**
Π.Υ. ΣΟΦΑΔΩΝ	115	93	75	127	59	**470**
Π.Υ. ΜΟΥΖΑΚΙΟΥ	5	61	182	260	4	**512**
Π.Υ. ΠΑΛΑΜΑ	68	38	59	118	90	**373**
ΣΥΝΟΛΟ	**5.800**	**4.936**	**6.805**	**4.295**	**6.558**	**28.395**
ΠΕΡ/ΚΗ Δ/ΣΗ ΔΥΤΙΚΗΣ ΕΛΛΑΔΑΣ						
ΔΙΟΙΚΗΣΗ Π.Υ. ΠΑΤΡΩΝ	2.399	2.969	4.113	1.178	1.172	**11.831**
Π.Κ. ΧΑΛΑΝΔΡΙΤΣΑΣ	57	22	24	36	108	**247**
Π.Υ. ΑΙΓΙΟΥ	104	206	273	23.312	132	**24.027**
Π.Κ. ΑΚΡΑΤΑΣ	13	0	64	5	28	**110**
Π.Υ. ΚΑΛΑΒΡΥΤΩΝ	68	117	347	429	210	**1.172**
Π.Υ. ΜΕΣΟΛΟΓΓΙΟΥ	0	0	0	0	0	**0**
Π.Υ. ΑΓΡΙΝΙΟΥ	757	521	371	657	159	**2.466**
Π.Κ. ΘΕΡΜΟΥ	55	3	1	4	178	**242**
Π.Υ. ΝΑΥΠΑΚΤΟΥ	81	78	110	169	216	**653**
Π.Υ. ΑΜΦΙΛΟΧΙΑΣ	156	63	95	261	15	**591**
Π.Υ. ΠΥΡΓΟΥ	103	676	247	15	316	**1.357**
Π.Κ. ΟΛΥΜΠΙΑΣ	15	201	65	46	25	**351**
Π.Κ. ΚΡΕΣΤΑΙΝΩΝ	373	243	293	279	180	**1.368**
Π.Υ. ΑΜΑΛΙΑΔΑΣ	271	224	146	440	151	**1.233**
Π.Υ. ΛΕΧΑΙΝΩΝ	235	74	200	553	105	**1.168**
ΣΥΝΟΛΟ	**4.687**	**5.398**	**6.350**	**27.385**	**2.994**	**46.815**

ΠΕΡ/ΚΗ Δ/ΣΗ ΠΕΛΟΠΟΝΝΗΣΟΥ	2010	2011	2012	2013	2014	Σύνολο
Π.Υ. ΤΡΙΠΟΛΗΣ	201	189	178	285	161	**1.015**
Π.Κ. ΑΣΤΡΟΥΣ	37	22	32	6	12	**108**
Π.Κ. ΒΥΤΙΝΑΣ	294	171	300	151	2	**918**
Π.Κ. ΛΕΩΝΙΔΙΟΥ	11	50	2	0	30	**93**
Π.Υ. ΜΕΓΑΛΟΠΟΛΗΣ	148	103	69	83	180	**583**
Π.Κ. ΤΡΟΠΑΙΩΝ	0	0	0	17	0	**17**
Π.Υ. ΚΑΛΑΜΑΤΑΣ	517	628	252	333	246	**1.975**
Π.Κ. ΜΕΛΙΓΑΛΑ	149	43	37	13	40	**282**
Π.Υ. ΓΑΡΓΑΛΙΑΝΩΝ	2.529	16	39	146	10	**2.740**
Π.Κ. ΚΥΠΑΡΙΣΣΙΑΣ	184	5	206	5	40	**439**
Π.Κ. ΠΥΛΟΥ	46	62	56	15	2	**181**
Π.Υ. ΣΠΑΡΤΗΣ	193	450	163	266	253	**1.325**
Π.Υ. ΓΥΘΕΙΟΥ	274	136	42	256	137	**844**
Π.Κ. ΚΥΘΗΡΩΝ	9	63	11	0	3	**86**
ΕΘ.Π.Σ. Β ΤΑΞΗΣ ΕΥΡΩΤΑ					8	**8**
Π.Υ. ΜΟΛΑΩΝ	72	202	78	29	4	**384**
Π.Κ. ΝΕΑΠΟΛΗΣ	25	16	111	11	1	**163**
Π.Υ. ΑΡΕΟΠΟΛΕΩΣ	80	89	38	41	23	**271**
Π.Υ. ΝΑΥΠΛΙΟΥ	129	213	210	698	443	**1.693**
Π.Κ. ΚΡΑΝΙΔΙΟΥ	160	22	49	337	1.300	**1.869**
Π.Κ. ΤΡΟΙΖΗΝΑΣ	0	60	35	54	5	**154**
Π.Υ. ΑΡΓΟΥΣ	155	714	285	381	1.605	**3.140**
Π.Υ. ΚΟΡΙΝΘΟΥ	717	789	651	388	353	**2.898**
Π.Κ ΠΕΡΑΧΩΡΑΣ	167	45	78	41	25	**356**
Π.Υ. ΣΥΚΙΩΝΟΣ - ΚΙΑΤΟΥ	376	411	418	337	19	**1.562**
Π.Κ. ΕΥΡΩΣΤΙΝΗΣ	61	6	80	2	31	**179**
ΣΥΝΟΛΟ	**6.534**	**4.505**	**3.418**	**3.892**	**4.936**	**23.285**
ΠΕΡ/ΚΗ Δ/ΣΗ ΑΝ. ΣΤΕΡ. ΕΛΛΑΔΑΣ						
Π.Υ. ΛΑΜΙΑΣ	1.204	144	274	361	603	**2.586**
Π.Κ. ΑΤΑΛΑΝΤΗΣ	163	69	130	46	4.078	**4.485**
Π.Κ. ΔΟΜΟΚΟΥ	276	128	63	82	16	**565**
Π.Κ. ΑΜΦΙΚΛΕΙΑΣ	37	1.516	10	87	20	**1.669**
Π.Κ. ΣΤΥΛΙΔΑΣ	296	104	50	27	10	**487**
Π.Κ. ΑΓ. ΚΩΝΣΤΑΝΤΙΝΟΥ	61	21	53	27	46	**208**
Π.Κ. ΑΡΓΥΡΟΧΩΡΙΟΥ	18	6.758	1	10	15	**6.802**
Π.Υ. ΜΑΚΡΑΚΩΜΗΣ	40	52	164	63	19	**338**
Π.Υ. ΚΑΡΠΕΝΗΣΙΟΥ	21	335	146	140	851	**1.492**
Π.Κ. ΦΟΥΡΝΑ	0	5	1	5	0	**11**
Π.Υ. ΑΜΦΙΣΣΑΣ	10	10	9	212	5	**245**
Π.Κ. ΛΙΔΩΡΙΚΙΟΥ	0	123	0	51	3	**177**
Π.Κ. ΠΟΛΥΔΡΟΣΟΥ	1	1	3	12	12	**28**
Π.Υ. ΙΤΕΑΣ	92	189	41	10	37	**369**
Π.Υ. ΛΙΒΑΔΕΙΑΣ	956	159	206	184	72	**1.577**
Π.Υ ΘΗΒΑΣ	204	550	499	136	231	**1.619**
Π.Υ. ΟΙΝΟΦΥΤΩΝ	2.071	1.648	539	565	1.641	**6.465**
Π.Κ. ΔΕΡΒΕΝΟΧΩΡΙΩΝ	8	18	7	22	0	**56**
Π.Υ. Π/Α ΤΑΝΑΓΡΑΣ	0	0	0	0	0	**0**
Π.Υ. ΧΑΛΚΙΔΑΣ	550	963	1.515	772	793	**4.592**
Π.Κ. ΚΥΜΗΣ	84	76	26	109	653	**946**
Π.Κ. ΑΛΙΒΕΡΙΟΥ	65	44	164	93	0	**366**
Π.Κ. ΚΑΡΥΣΤΟΥ	74	55	0	717	12	**858**
Π.Κ. ΣΚΥΡΟΥ	8	0	33	0	13	**54**
Π.Υ. ΙΣΤΙΑΙΑΣ	193	217	634	37	145	**1.226**
Π.Κ. ΛΙΜΝΗΣ	14	10	4	1	1	**30**
Π.Κ. ΜΑΝΤΟΥΔΙΟΥ	26	12	129	2	102	**270**
ΣΥΝΟΛΟ	**6.472**	**13.207**	**4.699**	**3.766**	**9.374**	**37.519**

ΠΕΡ/ΚΗ Δ/ΣΗ ΝΟΤΙΟΥ ΑΙΓΑΙΟΥ	2010	2011	2012	2013	2014	Σύνολο
Π.Υ. ΕΡΜΟΥΠΟΛΗΣ	122	560	160	140	98	**1.079**
Π.Κ. ΑΝΔΡΟΥ	20	0	0	6	5	**31**
Π.Κ. ΠΑΡΟΥ	234	91	51	580	16	**971**
Π.Κ. ΝΑΞΟΥ	12	201	15	136	301	**664**
Π.Κ. ΘΗΡΑΣ	62	432	7	20.088	120	**20.708**
Π.Κ. ΤΗΝΟΥ	33	4	3	52	6	**97**
Π.Υ. ΡΟΔΟΥ	1.662	237	814	343	3.306	**6.362**
Π.Κ. ΛΙΝΔΟΥ	97	133	143	146	83	**602**
Π.Κ. ΚΑΡΠΑΘΟΥ	32	6	12	1	4	**54**
Π.Κ. ΑΠΟΛΛΩΝΑ	100	23	105	41	3	**271**
Π.Υ. Κ/Α ΡΟΔΟΥ	5	4	1	0	0	**10**
Π.Υ. Κ/Α ΚΩ	100	0	0	0	0	**100**
Π.Υ. ΚΩ	62	326	240	238	383	**1.249**
ΣΥΝΟΛΟ	**2.541**	**2.015**	**1.549**	**21.771**	**4.323**	**32.199**
ΠΕΡ/ΚΗ Δ/ΣΗ ΒΟΡΕΙΟΥ ΑΙΓΑΙΟΥ						
Π.Υ. ΜΥΤΙΛΗΝΗΣ	94	81	248	240	103	**767**
Π.Κ. ΚΑΛΛΟΝΗΣ	20	42	44	23	390	**519**
Π.Κ. ΑΓΙΑΣΟΥ	0	11	31	7	3	**52**
Π.Κ. ΠΛΩΜΑΡΙΟΥ	61	45	128	18	97	**350**
Π.Υ. ΜΥΡΙΝΑΣ ΛΗΜΝΟΥ	0	402	15	71	6	**493**
Π.Υ. ΧΙΟΥ	801	306	239	139	173	**1.658**
Π.Κ. ΚΑΡΔΑΜΥΛΩΝ	70	102	14	3	10	**199**
Π.Κ. ΑΡΜΟΛΙΩΝ	22	116	96	3	36	**273**
Π.Υ. ΣΑΜΟΥ	116	118	12	32	0	**278**
Π.Κ. ΙΚΑΡΙΑΣ	0	16	0	0	0	**16**
Π.Κ. ΚΑΡΛΟΒΑΣΙΟΥ	6	6	50	0	0	**62**
Π.Κ. ΡΑΧΩΝ ΙΚΑΡΙΑΣ	1	2	18	0	0	**21**
ΣΥΝΟΛΟ	**1.191**	**1.246**	**895**	**536**	**819**	**4.666**
ΠΕΡ/ΚΗ Δ/ΣΗ ΚΡΗΤΗΣ						
ΔΙΟΙΚΗΣΗ Π.Υ. ΗΡΑΚΛΕΙΟΥ	1.808	861	1.051	1.896	1.047	**6.662**
Π.Κ. ΜΟΙΡΩΝ	70	77	51	101	23	**322**
Π.Κ. ΧΕΡΣΟΝΗΣΟΥ	803	85	52	163	107	**1.210**
Π.Κ. ΠΥΡΓΟΥ ΜΟΝΟΦΑΤΣΙΟΥ	114	248	117	29	45	**552**
Π.Κ. ΑΝΩ ΒΙΑΝΝΟΥ	4	32	20	3	15	**74**
ΔΙΟΙΚΗΣΗ Π.Υ. ΧΑΝΙΩΝ	646	864	417	570	282	**2.780**
Π.Κ. ΒΡΥΣΣΩΝ	16	6	15	229	95	**360**
Π.Κ. ΚΑΜΠΑΝΟΥ	0	0	0	0	0	**0**
Π.Υ. ΚΑΣΤΕΛΛΙΟΥ	385	75	165	59	73	**757**
Π.Κ. ΚΑΝΤΑΝΟΥ	0	1	2	66	4	**72**
Π.Υ. ΡΕΘΥΜΝΗΣ	844	685	226	442	347	**2.544**
Π.Κ. ΣΠΗΛΙΟΥ	4	35	164	3	11	**216**
Π.Κ. ΓΑΡΑΖΟΥ	25	41	5	9	30	**110**
Π.Κ. ΠΕΡΑΜΑΤΟΣ	115	217	48	67	25	**472**
Π.Κ. ΑΓ. ΦΩΤΕΙΝΗΣ	211	56	77	8	220	**572**
Π.Κ. ΕΠΙΣΚΟΠΗΣ	17	203	13	0	29	**261**
Π.Υ. ΑΓ.ΝΙΚΟΛΑΟΥ	163	100	118	138	487	**1.006**
Π.Κ. ΤΖΕΡΜΙΑΔΟΥ	8	32	31	0	4	**74**
Π.Υ. ΙΕΡΑΠΕΤΡΑΣ	102	382	181	189	10	**863**
Π.Κ. ΣΗΤΕΙΑΣ	53	28	39	12	57	**188**
ΣΥΝΟΛΟ	**5.388**	**4.026**	**2.789**	**3.983**	**2.909**	**19.096**

ΠΕΡ/ΚΗ Δ/ΣΗ ΙΟΝΙΩΝ ΝΗΣΩΝ	2010	2011	2012	2013	2014	Σύνολο
ΔΙΟΙΚΗΣΗ Π.Υ. ΚΕΡΚΥΡΑΣ	711	1.013	925	156	129	**2.934**
Π.Κ. ΘΥΝΑΛΙΩΝ	47	15	343	65	11	**480**
Π.Κ. ΛΕΥΚΙΜΗΣ	0	0	0	0	0	**0**
Π.Κ. ΓΑΙΟΥ ΠΑΞΩΝ	141	62	268	18	32	**520**
Π.Κ. ΑΡΓΥΡΑΔΩΝ	1	3	200	1	1	**206**
Π.Υ. ΛΕΥΚΑΔΑΣ	1.139	626	407	432	133	**2.737**
Π.Κ. ΒΑΣΙΛΙΚΗΣ	436	82	2	3	85	**608**
Π.Υ. ΑΡΓΟΣΤΟΛΙΟΥ	110	34	262	47	44	**496**
Π.Κ. ΣΑΜΗΣ	16	7	150	0	25	**198**
Π.Κ. ΙΘΑΚΗΣ	0	10	0	2	0	**12**
Π.Κ. ΛΗΞΟΥΡΙΟΥ	5	50	11	0	11	**77**
Π.Υ. ΖΑΚΥΝΘΟΥ	289	230	237	462	412	**1.630**
Π.Κ. ΕΛΑΤΙΩΝ	1	6	5	2	41	**54**
ΣΥΝΟΛΟ	**2.896**	**2.138**	**2.809**	**1.187**	**923**	**9.899**
1η Ε.Μ.Α.Κ. (ΕΛΕΥΣΙΝΑ)	0	0	0	0	0	**0**
2η Ε.Μ.Α.Κ. (ΘΕΣ/ΚΗ)	567	304	816	697	366	**2.750**
3η Ε.Μ.Α.Κ. (ΗΡΑΚΛΕΙΟ)	32	6	0	112	371	**521**
4η Ε.Μ.Α.Κ. (ΚΟΜΟΤΗΝΗΣ)	0	0	0	0	0	**0**
5η Ε.Μ.Α.Κ. (ΙΩΑΝΝΙΝΑ)	0	0	0	0	0	**0**
6η Ε.Μ.Α.Κ. (ΠΑΤΡΑ)	1	2	11	6	1	**20**
7η Ε.Μ.Α.Κ. (ΛΑΜΙΑ)	0	0	0	0	0	**0**
8η Ε.Μ.Α.Κ. (ΛΑΡΙΣΑ)	0	0	0	3	3	**6**
ΠΥΡΟΣΒΕΣΤΙΚΗ ΑΚΑΔΗΜΙΑ	0	0	0	0	0	**0**

ΖΗΜΙΕΣ ΤΗΝ ΤΕΛΕΥΤΑΙΑ 5ΕΤΙΑ ΣΤΙΣ ΜΕΓΑΛΥΤΕΡΕΣ ΕΛΛΗΝΙΚΕΣ ΠΟΛΕΙΣ (ΣΥΓΚΡΙΤΙΚΑ)

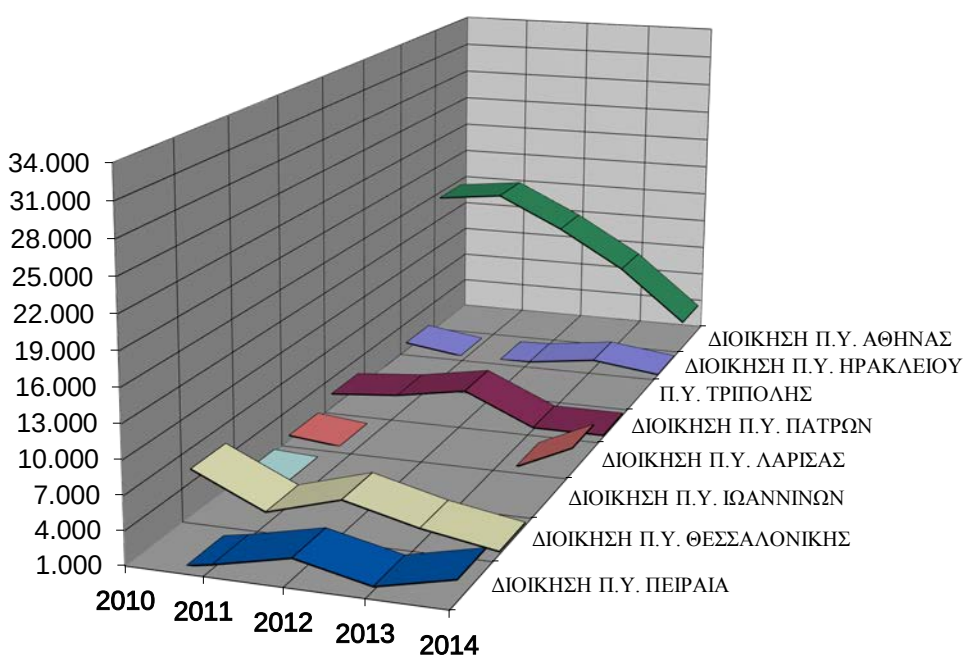

B11 Ατυχήματα σε αστικές πυρκαγιές έτους 2014

ΑΤΥΧΗΜΑΤΑ	*Πυροσβεστών*	*Ιδιωτών*	*ΣΥΝΟΛΑ*	*ΠΟΣΟΣΤΑ*
Τραυματισμοί	*2*	*18*	20	21,98%
Εγκαύματα	*4*	*40*	44	48,35%
Θάνατοι	*1*	*26*	27	29,67%
ΣΥΝΟΛΑ	7	84	91	100,00%
ΠΟΣΟΣΤΑ	7,69%	92,31%	100,00%	

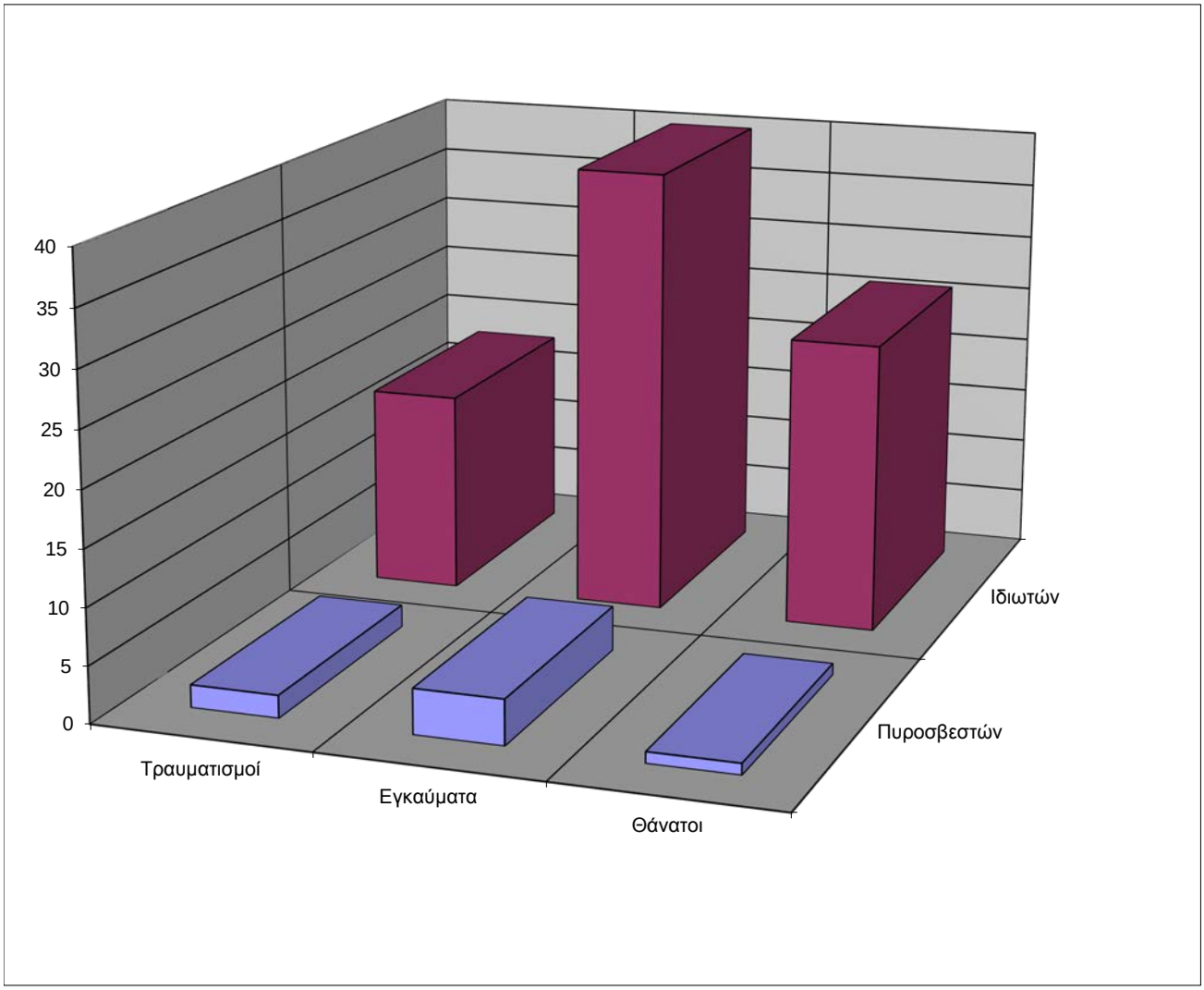

ΜΕΡΟΣ Γ'

ΠΑΡΟΧΕΣ ΒΟΗΘΕΙΑΣ &

ΕΠΕΜΒΑΣΕΙΣ ΣΕ ΑΝΕΛΚΥΣΤΗΡΕΣ

ΕΤΟΥΣ 2014

Παροχές βοήθειας & Επεμβάσεις σε Ανελκυστήρες	26.370
Κατά μέσο όρο ημερησίως	72
Διασώσεις ανθρώπων	784
Απελευθερώσεις από Ανελκυστήρες	8.088

Γ1 Είδη παροχών βοήθειας έτους 2014

Είδος	*Αριθμός Συμβάντων*	*Ποσοστό*
Πλημμύρες - Αντλήσεις	*3.996*	*24,36%*
Πλύσιμο δρόμων/δαπέδου	*2.198*	*13,40%*
Ρίψη πριονιδίου	*257*	*1,57%*
Διασώσεις ανθρώπων	*1.113*	*6,78%*
Διασώσεις ζώων	*1.590*	*9,69%*
Εργατικά ατυχήματα	*11*	*0,07%*
Τροχαία ατυχήματα	*755*	*4,60%*
Καταρρεύσεις - Αφαιρέσεις ετοιμόρροπων αντικειμένων	*1.727*	*10,53%*
Πλήρωση Δεξαμενών	*115*	*0,70%*
Ανοιγμα θυρών	*329*	*2,01%*
Αννεύρεση Αγνοουμένου	*156*	*0,95%*
Διαφυγή επικίνδυνων ουσιών	*70*	*0,43%*
Μεταφορές ασθενών/ατόμων	*953*	*5,81%*
Απελευθέρωση οδοστρώματος	*2.275*	*13,87%*
Εκχιονισμός	*3*	*0,02%*
Άλλες Περιπτώσεις	*856*	*5,22%*
ΣΥΝΟΛΑ	16.404	

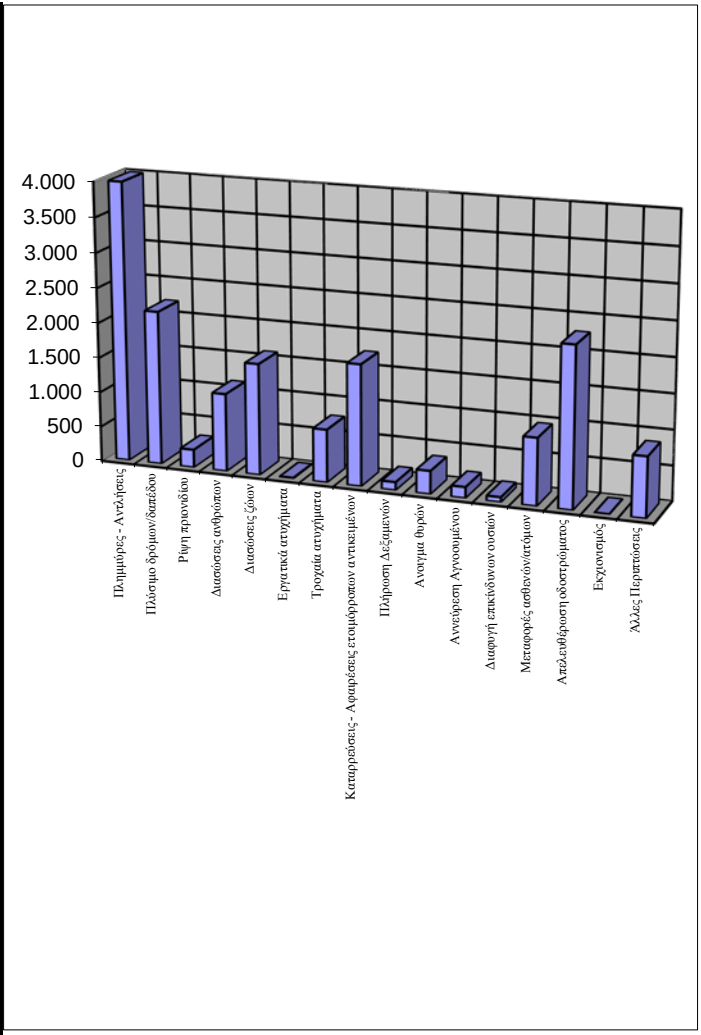

Γ2 Ατυχήματα - τραυματισμοί - θάνατοι

Α. Σε συμβάντα παροχών βοήθειας	*Πυροσβεστών*	*Ιδιωτών*	*Ζώων*
Τραυματισμοί	*9*	*425*	*0*
Θάνατοι	*0*	*151*	*2*
ΣΥΝΟΛΟ	9	576	2
Β. Σε ανελκυστήρες	*Πυροσβεστών*	*Ιδιωτών*	*Ζώων*
Τραυματισμοί	*0*	*6*	*0*
Θάνατοι	*0*	*0*	*1*
ΣΥΝΟΛΟ	0	6	1
ΓΕΝΙΚΟ ΣΥΝΟΛΟ	9	582	3

Γ3 Παροχές βοήθειας ανά Μήνα έτους 2014

ΜΗΝΕΣ	*Αριθμός Συμβάντων*	*Ποσοστό Συμβάντων*
Ιανουάριος	*940*	*5,73%*
Φεβρουάριος	*772*	*4,71%*
Μάρτιος	*1.000*	*6,10%*
Απρίλιος	*893*	*5,44%*
Μάϊος	*1.271*	*7,75%*
Ιούνιος	*1.311*	*7,99%*
Ιούλιος	*1.428*	*8,71%*
Αύγουστος	*1.302*	*7,94%*
Σεπτέμβριος	*1.584*	*9,66%*
Οκτώβριος	*1.806*	*11,01%*
Νοέμβριος	*1.200*	*7,32%*
Δεκέμβριος	*2.897*	*17,66%*
ΣΥΝΟΛΟ	16.404	100,00%

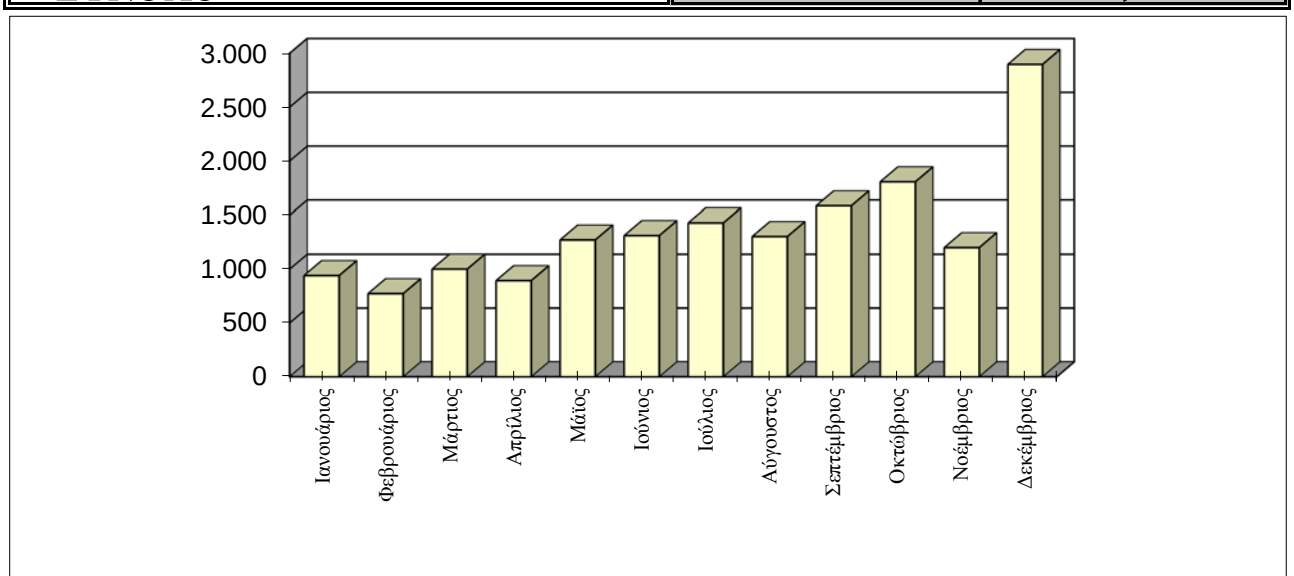

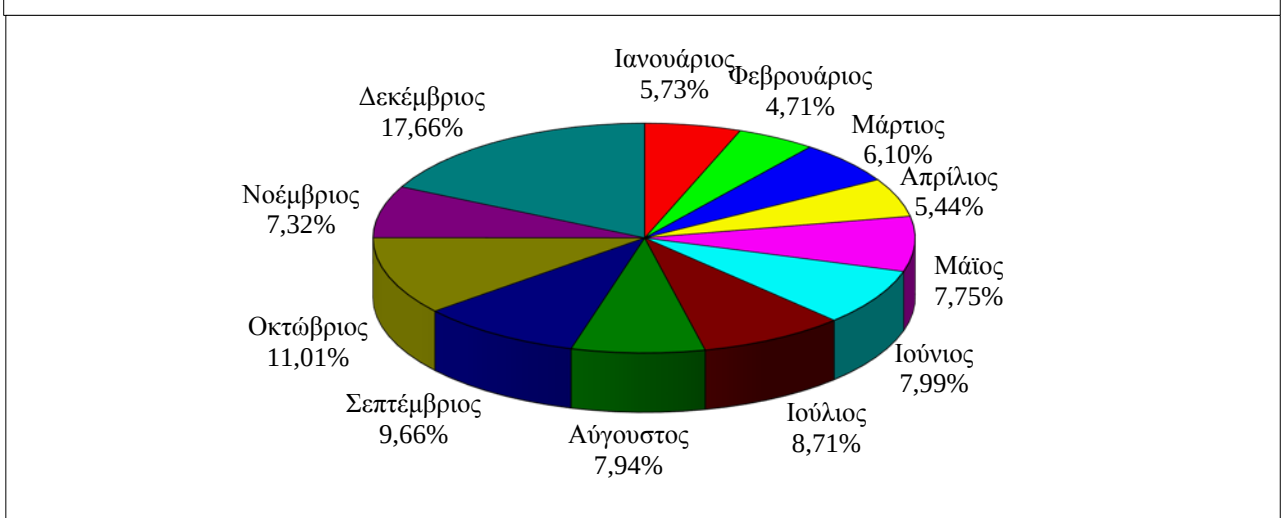

Γ4 Επεμβάσεις σε ανελκυστήρες ανά μήνα έτους 2014

ΜΗΝΕΣ	*Αριθμός Συμβάντων*	*Ποσοστό Συμβάντων*
Ιανουάριος	*727*	*7,29%*
Φεβρουάριος	*663*	*6,65%*
Μάρτιος	*726*	*7,28%*
Απρίλιος	*653*	*6,55%*
Μάϊος	*852*	*8,55%*
Ιούνιος	*920*	*9,23%*
Ιούλιος	*1.107*	*11,11%*
Αύγουστος	*929*	*9,32%*
Σεπτέμβριος	*919*	*9,22%*
Οκτώβριος	*805*	*8,08%*
Νοέμβριος	*760*	*7,63%*
Δεκέμβριος	*905*	*9,08%*
ΣΥΝΟΛΟ	9.966	100,00%

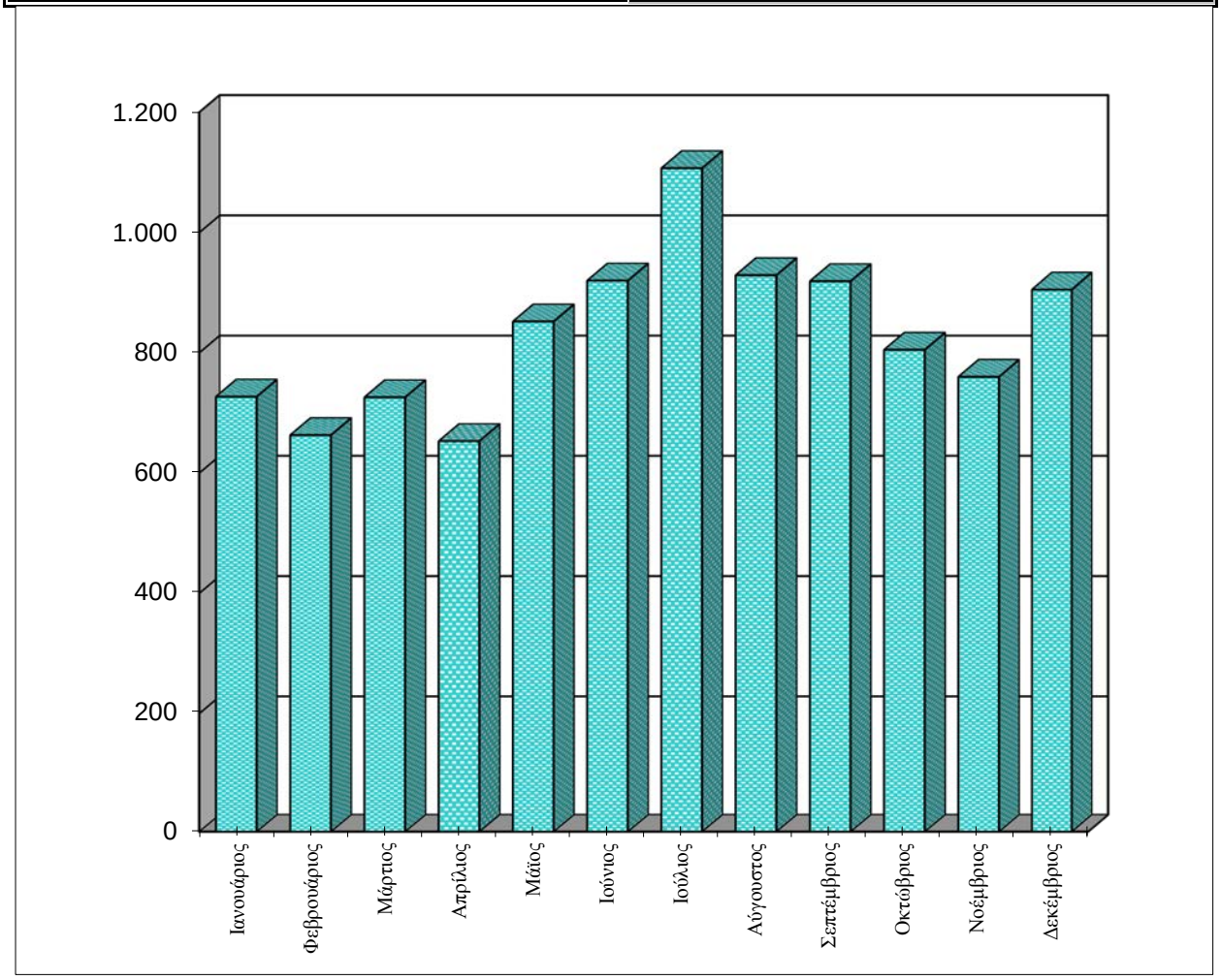

ΜΕΡΟΣ Δ'

ΔΙΑΘΕΣΕΙΣ ΠΡΟΣΩΠΙΚΟΥ ΚΑΙ ΜΗΧΑΝΗΜΑΤΩΝ

ΕΛΕΓΧΟΙ ΠΥΡΑΣΦΑΛΕΙΑΣ

ΟΜΙΛΙΕΣ & ΕΚΠΑΙΔΕΥΣΕΙΣ

Δ1 Προσωπικό και μέσα

Α. ΣΤΑ ΣΥΜΒΑΝΤΑ		
1. ΣΤΗΝ ΞΗΡΑ	*Αυτοκίνητα*	69.828
	Διανυθέντα χιλιόμετρα	1.221.321
	Άνδρες	180.828
2.ΣΤΗ ΘΑΛΑΣΣΑ	*Πλοία*	118
	Διανυθέντα μίλια	7.875
	Άνδρες	235
ΣΥΣΚΕΥΕΣ		
ΕΙΔΟΣ ΣΥΣΚΕΥΩΝ	ΑΡΙΘΜΟΣ ΣΥΣΚΕΥΩΝ	
Φορητές αντλίες	2.981	
Αναπνευστικές συσκευές	376	
Διάφορες άλλες συσκευές	28.595	
ΝΕΡΟ	ΠΟΥ ΑΝΤΛΗΘΗΚΕ(κ.μ.)	64.890
Β. ΓΙΑ ΠΥΡΑΣΦΑΛΕΙΑ & ΑΛΛΟΥΣ ΚΟΙΝΩΝΙΚΟΥΣ ΣΚΟΠΟΥΣ		
1. ΣΤΗΝ ΞΗΡΑ	*Αυτοκίνητα*	29.564
	Διανυθέντα χιλιόμετρα	1.651.113
	Άνδρες	58.442
	Ώρες διάθεσης	57245:06
2.ΣΤΗ ΘΑΛΑΣΣΑ	*Πλοία*	27
	Διανυθέντα μίλια	395
	Άνδρες	321
	Ώρες διάθεσης	250:20
ΝΕΡΟ	ΠΟΥ ΔΙΑΤΕΘΗΚΕ (κ.μ.)	246.246

Δ2 Έλεγχοι Πυρασφαλείας - Αποτελέσματα

ΝΟΜΟΘΕΣΙΑ ΠΥΡΟΠΡΟΣΤΑΣΙΑΣ	ΕΓΚΡΙΣΕΙΣ ΜΕΛΕΤΩΝ	ΑΥΤΟΨΙΕΣ	ΧΟΡΗΓΗΘΕΝΤΑ ΠΙΣΤΟΠΟΙΗΤΙΚΑ	ΕΞΕΤΑΣΗ ΚΑΤΑΓΓΕΛΙΩΝ	ΜΗΝΥΣΕΙΣ
ΠΥΡ. ΔΙΑΤΑΞΗ 1/78 - 2/79	6	2	58		
ΠΥΡ. ΔΙΑΤΑΞΗ 3/81	6624	1489	9161	139	48
ΠΥΡ. ΔΙΑΤΑΞΗ 6/96	194	41	230	8	2
ΠΥΡ. ΔΙΑΤΑΞΗ 8/97 - 8Γ - 8Β	1736	387	3203	18	10
ΠΥΡ. ΔΙΑΤΑΞΗ 10/02	71	2	112		
Π.Δ. 71/88 (αρθ.5)	120	2	166	27	1
Π.Δ. 71/88 (αρθ.6)	308	167	684	12	5
Π.Δ. 71/88 (αρθ.7)	772	271	947	14	12
Π.Δ. 71/88 (αρθ.8)	490	53	679	15	1
Π.Δ. 71/88 (αρθ.9)	1105	260	1643	29	3
Π.Δ. 71/88 (αρθ.10)	1830	502	2519	29	33
Π.Δ. 71/88 (αρθ.11)	297	68	366	18	
Π.Δ. 71/88 (αρθ.12α)	85	19	147	8	2
Π.Δ. 71/88 (αρθ.12β)	1	2	3		
Π.Δ. 71/88 (αρθ.13)	57	23	371	16	1
Π.Δ. 71/88 (αρθ.18-19)	544	335	1431	16	8
Α.Ν. 445/37, Β.Δ. 15/56	11	27	96		
Κ.Υ.Α. 5905/1995 1589/2006	1728	1450	2457	16	5
Π.Δ. 12224/81,Ν.2801/00	216	420	656	2	
Π.Δ. 455/1976 118/06	179	271	508	7	3
Π.Δ. 595/1984	106	89	136		
Π.Δ. 465//1970 - 31856/2003	757	503	1412	15	10
Κ.Υ.Α. Δ3/14858/1993	69	30	74	2	3
Κ.Υ.Α. 578/1991	12	32	32	1	
Κ.Υ.Α. 7086/1988--7755/160	19	5	54		
Κ.Υ.Α. 34458/1990	1	1	1		
Κ.Υ.Α. Δ3/26080/1996/16085/2009	1368	401	1940	5	3
ΕΓΚΥΚΛΙΟΣ 7600/1960	3369	752	3412	8	7

Δ3 Ομιλίες - Εκπαιδεύσεις σε θέματα Πυρασφαλείας & Πολιτικής Άμυνας

ΚΑΤΗΓΟΡΙΕΣ ΕΚΠΑΙΔΕΥΘΕΝΤΩΝ	*ΑΡΙΘΜΟΣ ΟΜΙΛΙΩΝ - ΕΚΠ/ΣΕΩΝ*	*ΑΡΙΘΜΟΣ ΑΤΟΜΩΝ*
Μαθητές Δημοτικής Εκπαίδευσης	**735**	**44.704**
Μαθητές Μέσης Εκπαίδευσης	**284**	**23.839**
Μαθητές Σχολών Τουριστικών Επαγγελμάτων	**18**	**524**
Προσωπικό Επιχειρήσεων	**283**	**8.432**
Άμαχος Πληθυσμός (Πολιτική Άμυνα)	**119**	**4.139**
Προσωπικό Ενόπλων Δυνάμεων	**116**	**7.438**
ΣΥΝΟΛΟ	***1.555***	***89.076***

Δ4 Ασφαλισμένες Περιουσίες

ΣΥΝΟΛΟ ΑΣΦΑΛΙΣΜΕΝΩΝ ΚΙΝΗΤΩΝ & ΑΚΙΝΗΤΩΝ			13
ΑΚΙΝΗΤΕΣ ΠΕΡΙΟΥΣΙΕΣ		***ΚΙΝΗΤΕΣ ΠΕΡΙΟΥΣΙΕΣ***	
Ποσά ασφάλισης (*)	400.000,00	Ποσά ασφάλισης (*)	326.800,00
ΣΥΝΟΛΙΚΟ ΠΟΣΟ ΑΣΦΑΛΙΣΗΣ (*)			726.800,00

*(*) Τα ποσά σε Ευρώ*

Δ5 Κινήσεις - Εργασία - Καύσιμα των μέσων που διατέθηκαν

ΜΕΣΑ	ΟΧΗΜΑΤΑ	Αριθμός Δρομολογίων	383.171
		Χιλιόμετρα	13.279.742
		Ώρες εργασίας	191682:13
		Καύσιμα: Βενζίνη (lit)	320.695
		Πετρέλαιο (lit)	3.738.562
		Αριθμός Δρομολογίων	418
	ΠΛΟΙΑ	Μίλια	2.936
		Ώρες εργασίας	6933:23
		Καύσιμα: Βενζίνη (lit)	473
		Πετρέλαιο (lit)	59.769
ΜΗΧΑΝΗΜΑΤΑ	ΔΙΑΦΟΡΕΣ ΜΗΧΑΝΗΜΑΤΑ	Αριθμός Μηχανημάτων	0
		Ώρες εργασίας	0:00
ΣΥΣΚΕΥΕΣ	ΔΙΑΦΟΡΕΣ ΣΥΣΚΕΥΕΣ	Αριθμός συσκευών	17.241
		Ώρες εργασίας	10410:34
	ΑΝΑΠΝΕΥΣΤΙΚΕΣ ΣΥΣΚΕΥΕΣ	Αριθμός συσκευών	4.106
		Ώρες εργασίας	967:58

ΜΕΡΟΣ Ε'

ΑΓΡΟΤΙΚΕΣ - ΔΑΣΙΚΕΣ ΠΥΡΚΑΓΙΕΣ ΕΤΟΥΣ 2014

6.834	**Αγροτικές - Δασικές Πυρκαγιές**
19	**Κατά μέσο όρο ημερησίως**
193.188	**Σύνολο Ζημιών** (Σε στρέμματα)

Ε1 Ζημιές έτους 2014 (σε στρέμματα)

ΚΑΤΑΝΟΜΗ ΖΗΜΙΩΝ	Δάση	Δασική έκταση	Αλση	Χορτ/κές εκτάσεις	Καλάμια - Βάλτοι	Γεωργικές εκτάσεις	Υπολ. Καλλιεργ.	Σκουπι-δότοποι	Σύνολο Στρεμμάτων
Σύνολο Ζημιών	4.838	62.301	34	38.040	10.575	22.855	54.290	255	193.188
Ποσοστό επί συνόλου ζημιών	2,50%	32,25%	0,02%	19,69%	5,47%	11,83%	28,10%	0,13%	100,00%

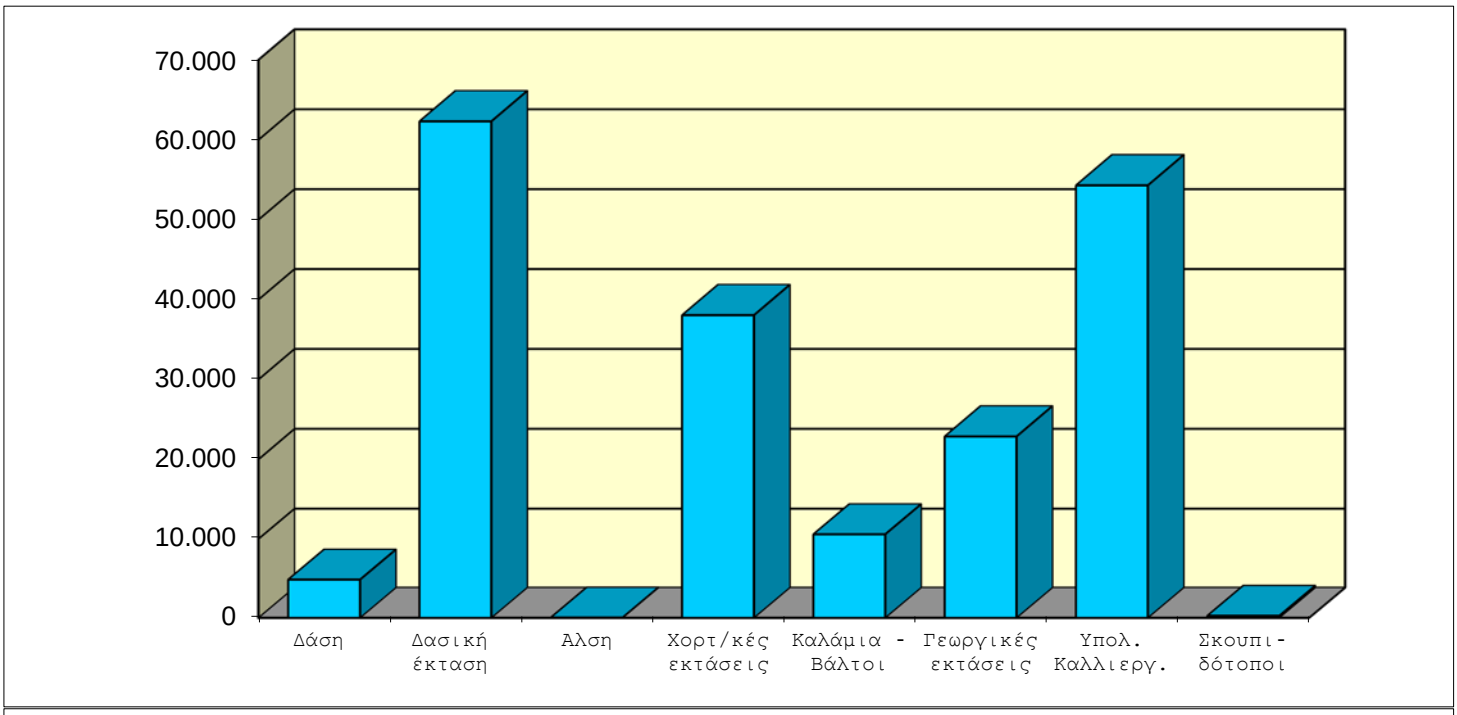

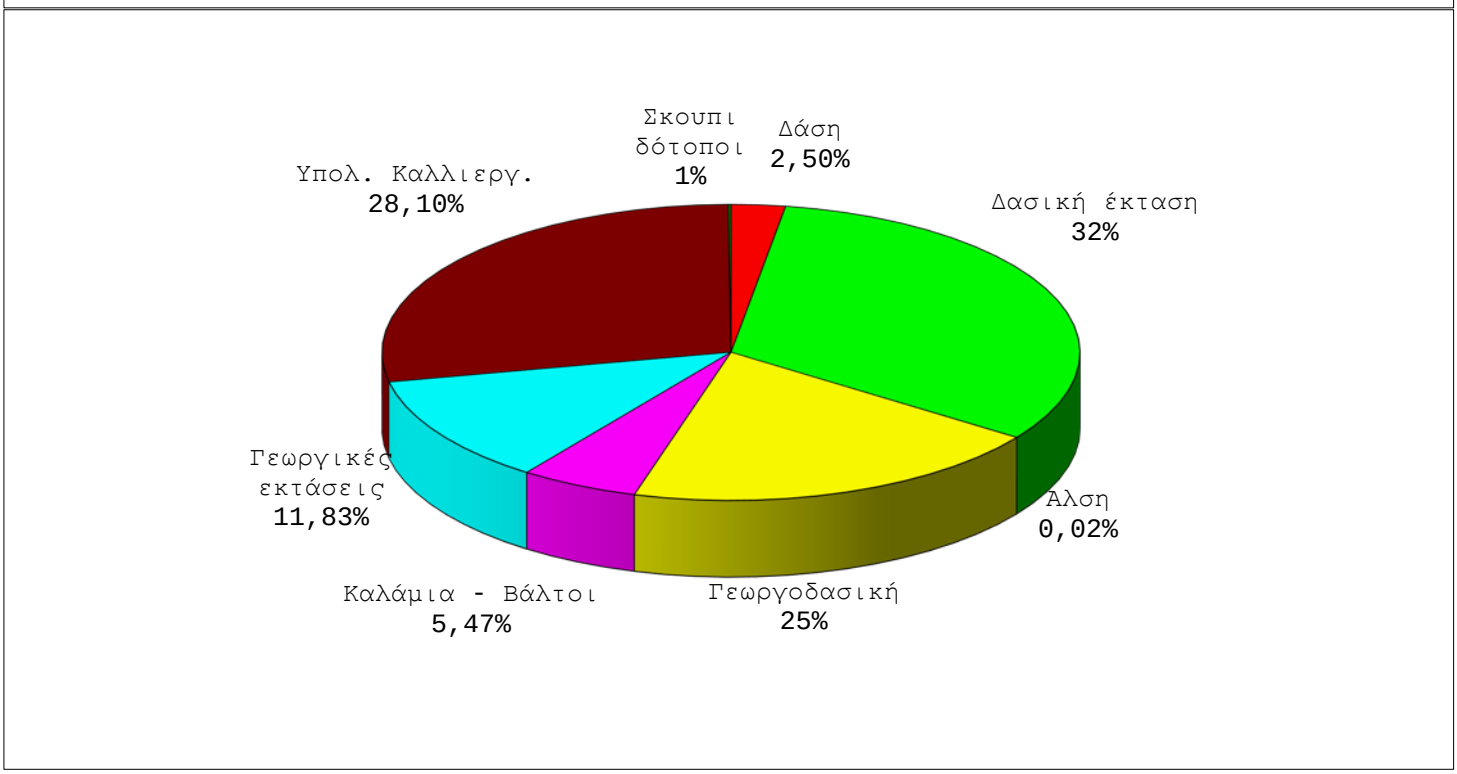

Ε2 Προσωπικό που χρησιμοποιήθηκε έτους 2014

ΚΑΤΑΝΟΜΗ ΠΡΟΣΩΠΙΚΟΥ	Πυροσβ. Σώμα	Πεζοπόρα τμήματα	Εθελοντές	Στρατός	* Άλλες δυνάμεις	Σύνολο Προσωπικού
Σύνολο Προσωπικού	36.913	4.097	1.837	334	2.428	**45.609**
Ποσοστό επί συνόλου	80,93%	8,98%	4,03%	0,73%	5,32%	100,00%

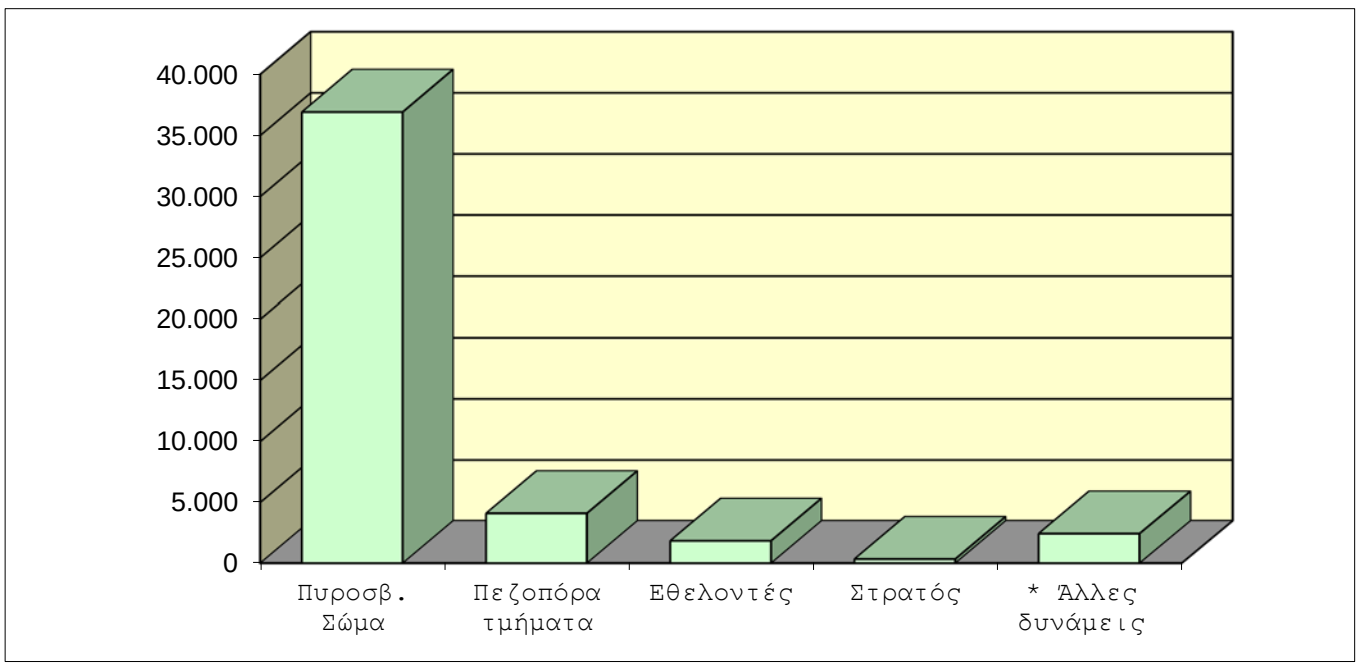

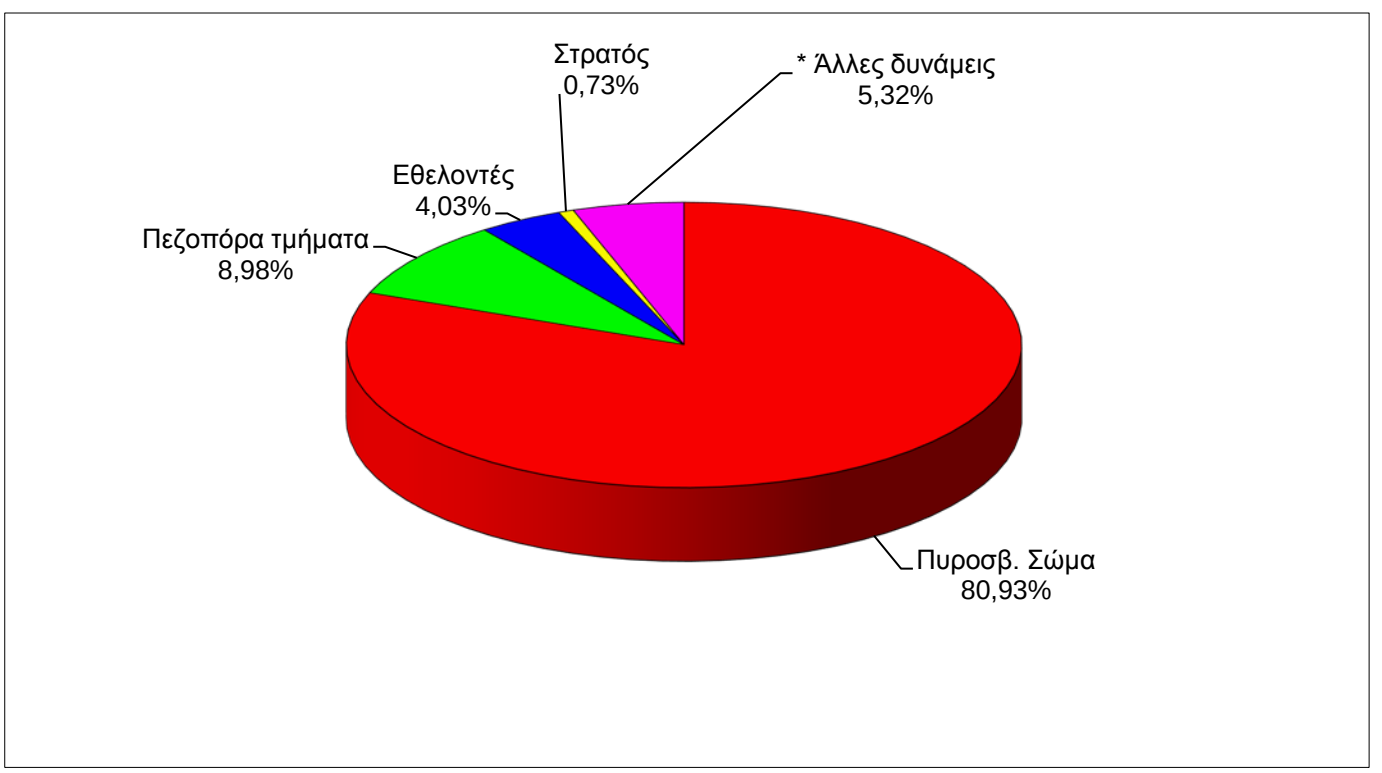

* Προσωπικό Δημ. Υπηρεσιών, Προσωπικό ΟΤΑ, Μέλη Συλλόγων , Ιδιώτες

Ε3 Μέσα που χρησιμοποιήθηκαν έτους 2014

ΚΑΤΑΝΟΜΗ ΜΕΣΩΝ	Πυροσβ. Οχήματα	Οχήματα ΟΤΑ	Βυτιοφόρα	Μηχα-νήματα	Ελικόπ τερα	Αεροσκ. CL415	Αεροσκ. CL215	Αεροσκ. Pezetel	Αεροσκ. Grumman	Σύνολο Μέσων
Σύνολο Μέσων	15.843	896	532	282	96	105	120	245	2	**18.121**
Ποσοστό επί συνόλου	87,43%	4,94%	2,94%	1,56%	0,53%	0,58%	0,66%	1,35%	0,01%	100,00%

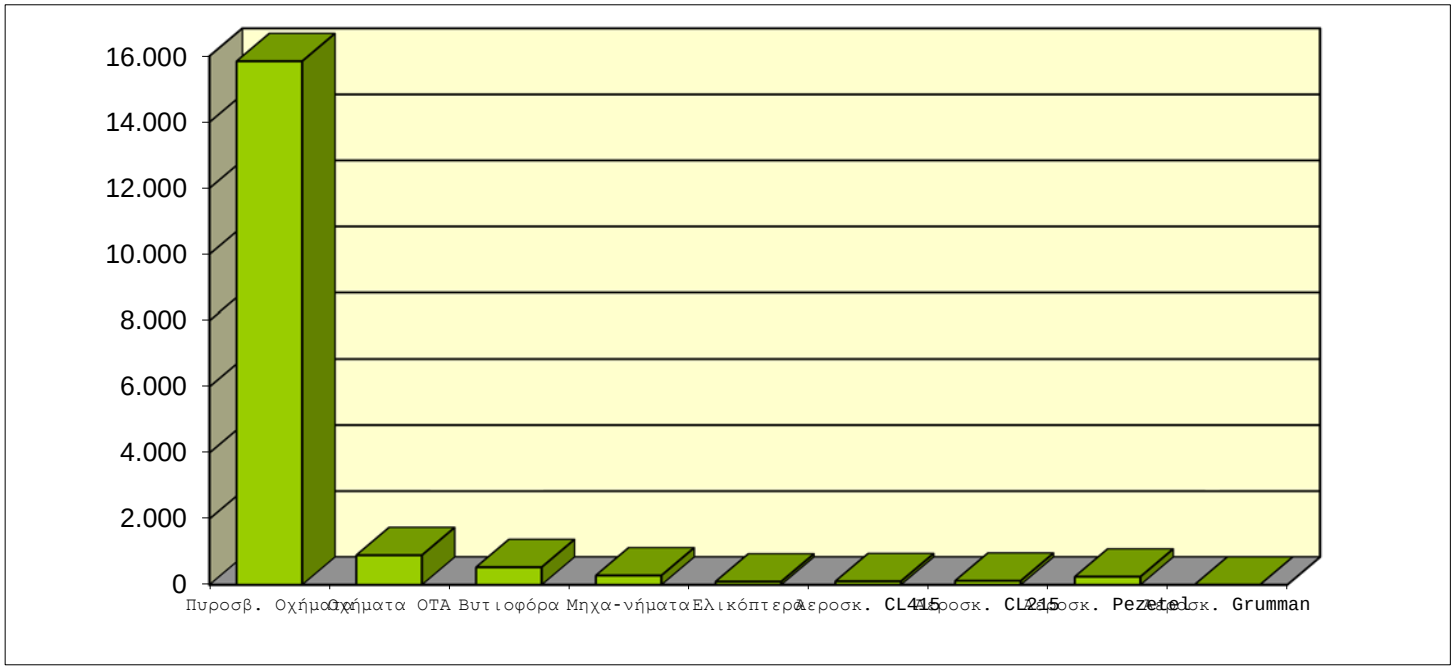

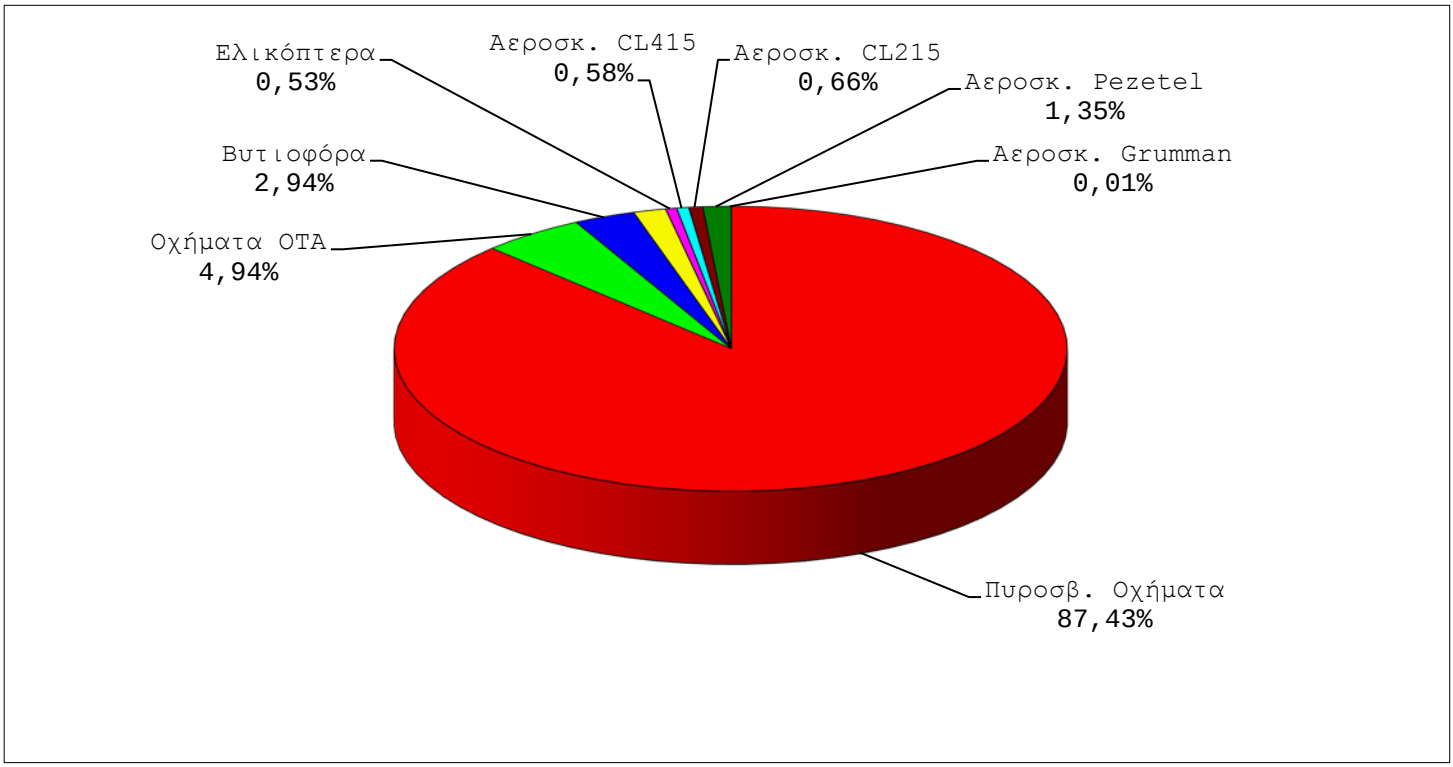

Ε4 Πυρκαγιές κατά Μήνα έτους 2014

ΜΗΝΕΣ	*Αριθμός Πυρκαγιών*	*Ποσοστό Πυρκαγιών*
Ιανουάριος	158	*2,31%*
Φεβρουάριος	208	*3,04%*
Μάρτιος	529	*7,74%*
Απρίλιος	263	*3,85%*
Μάϊος	330	*4,83%*
Ιούνιος	894	*13,08%*
Ιούλιος	1.428	*20,90%*
Αυγουστος	1.310	*19,17%*
Σεπτέμβριος	712	*10,42%*
Οκτώβριος	710	*10,39%*
Νοέμβριος	223	*3,26%*
Δεκέμβριος	69	*1,01%*
ΣΥΝΟΛΟ	**6.834**	**100,00%**

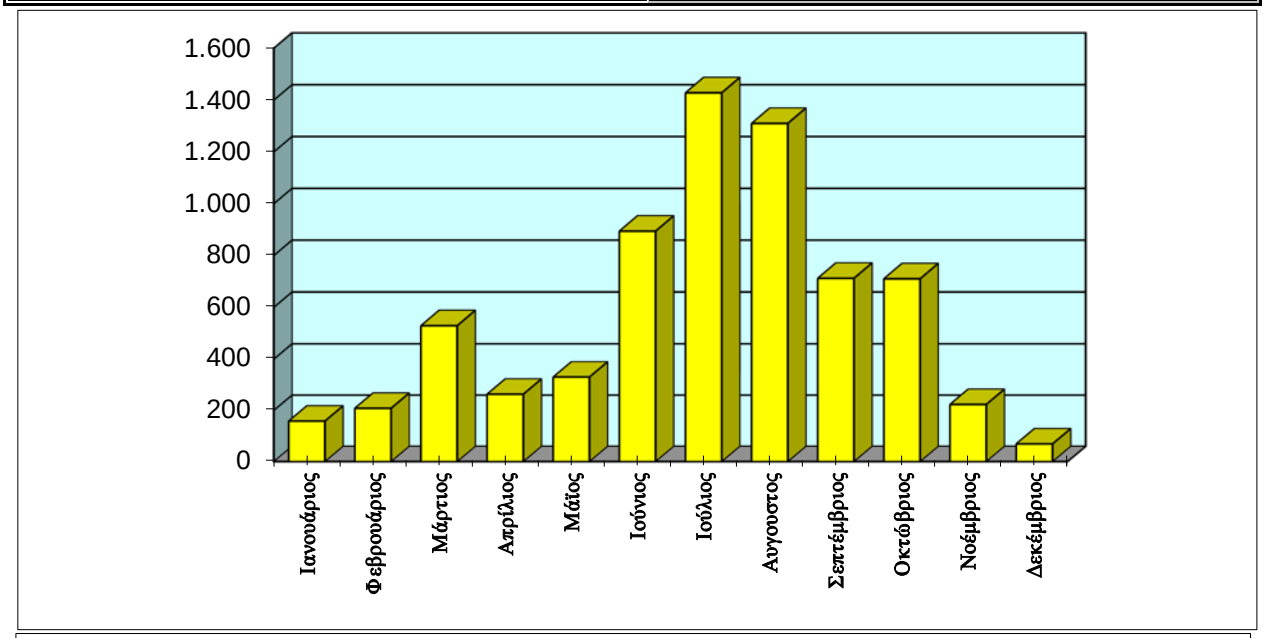

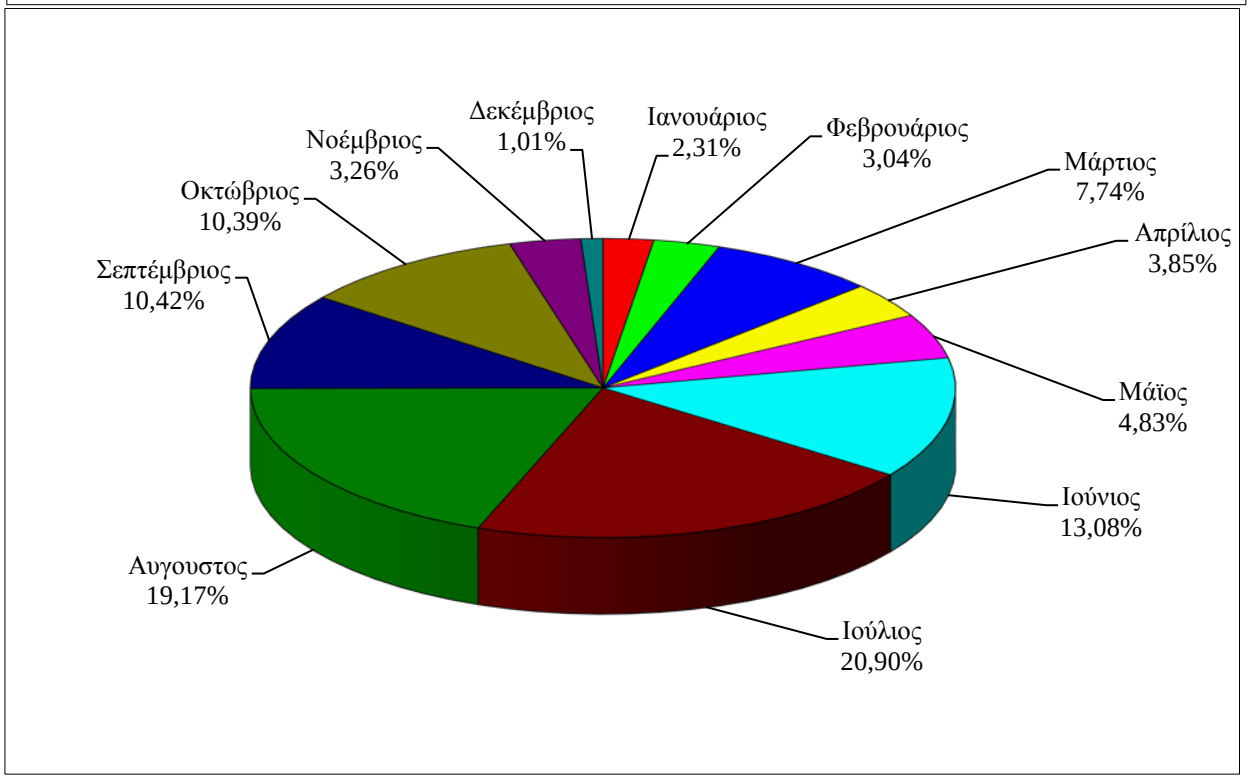

E5 Ζημιές κατά Μήνα έτους 2014 (σε στρέμματα)

ΜΗΝΕΣ	Δάση	Δασική έκταση	Αλση	Χορτ/κές εκτάσεις	Καλάμια - Βάλτοι	Γεωργικές εκτάσεις	Υπολ. Καλλιεργ.	Σκουπι-δότοποι	Σύνολο Στρεμμάτων	Ποσοστό
Ιανουάριος	17	112	0	124	75	9	16	2	355	0,18%
Φεβρουάριος	172	741	0	627	641	29	38	7	2.255	1,17%
Μάρτιος	125	1.043	1	750	616	191	38	8	2.772	1,43%
Απρίλιος	479	160	0	85	106	74	27	4	936	0,48%
Μάϊος	62	197	0	1.284	69	517	13	5	2.146	1,11%
Ιούνιος	1.010	21.786	0	2.564	623	8.367	14.352	26	48.729	25,22%
Ιούλιος	1.372	12.740	26	13.009	1.047	6.921	23.483	26	58.624	30,35%
Αύγουστος	863	22.132	2	4.185	1.193	4.689	11.987	155	45.206	23,40%
Σεπτέμβριος	437	756	4	1.231	521	1.152	3.246	9	7.356	3,81%
Οκτώβριος	287	2.200	1	11.107	5.615	667	1.019	9	20.904	10,82%
Νοέμβριος	5	120	0	1.862	62	172	59	4	2.284	1,18%
Δεκέμβριος	10	314	0	1.213	8	65	11	0	1.621	0,84%
ΣΥΝΟΛΟ	4.838	62.301	34	38.040	10.575	22.855	54.290	255	193.188	100,00%

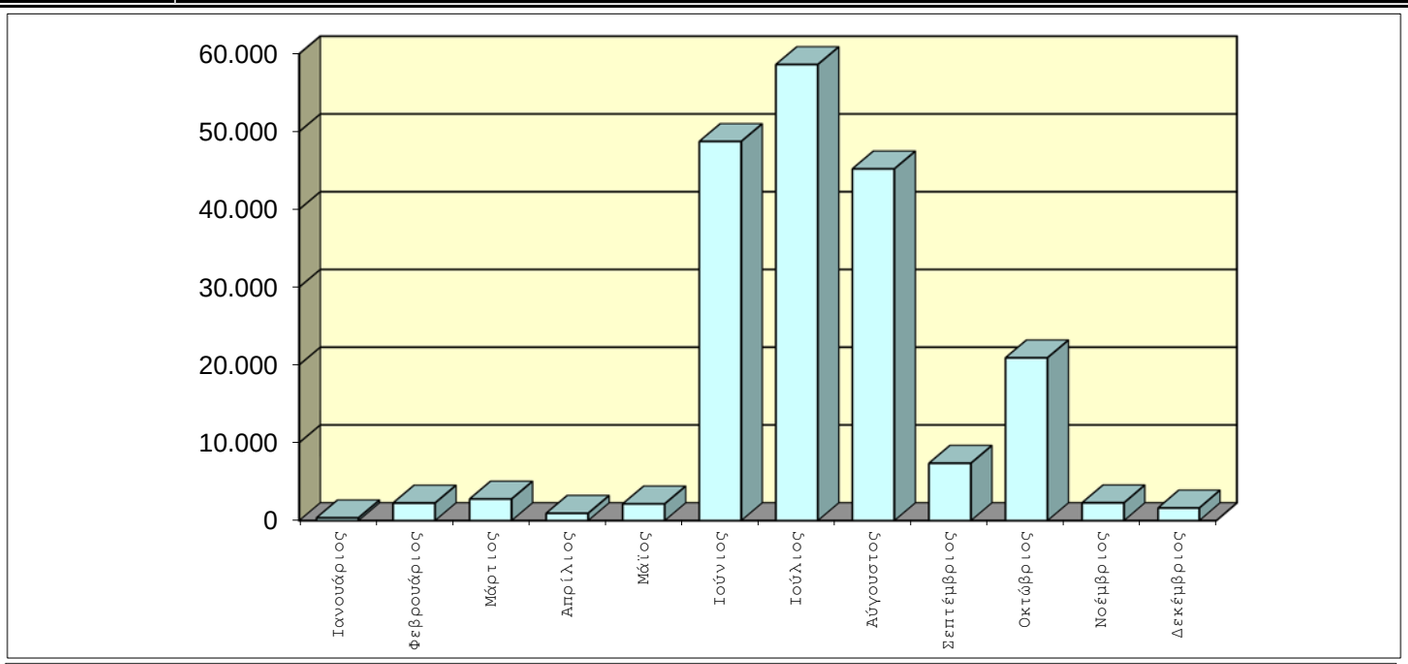

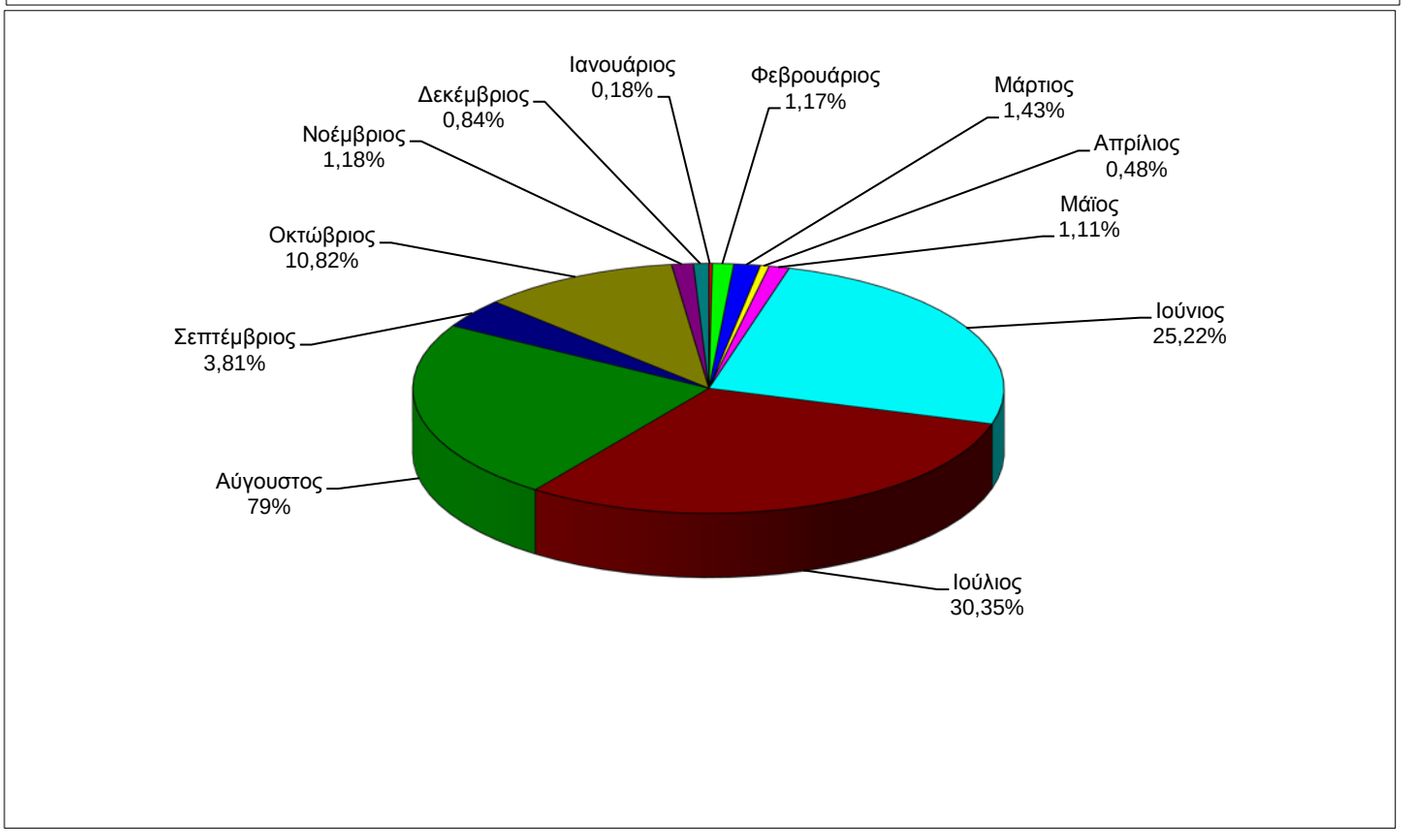

Ε6 Προσωπικό κατά Μήνα έτους 2014

ΜΗΝΕΣ	Πυροσβ. Σώμα	Πεζοπόρα τμήματα	Εθελοντές	Στρατός	Άλλες Δυνάμεις	Σύνολο Προσωπικού	Ποσοστό
Ιανουάριος	508	0	5	0	13	526	1,15%
Φεβρουάριος	897	0	16	0	11	924	2,03%
Μάρτιος	2.402	45	66	0	49	2.562	5,62%
Απρίλιος	1.264	66	66	0	28	1.424	3,12%
Μάϊος	1.599	66	135	10	156	1.966	4,31%
Ιούνιος	4.890	402	251	92	304	5.939	13,02%
Ιούλιος	8.061	783	395	80	612	9.931	21,77%
Αύγουστος	8.760	2.049	317	74	703	11.903	26,10%
Σεπτέμβριος	3.855	313	190	21	240	4.619	10,13%
Οκτώβριος	3.488	363	314	57	226	4.448	9,75%
Νοέμβριος	843	0	39	0	71	953	2,09%
Δεκέμβριος	346	10	43	0	15	414	0,91%
ΣΥΝΟΛΟ	36.913	4.097	1.837	334	2.428	45.609	100,00%

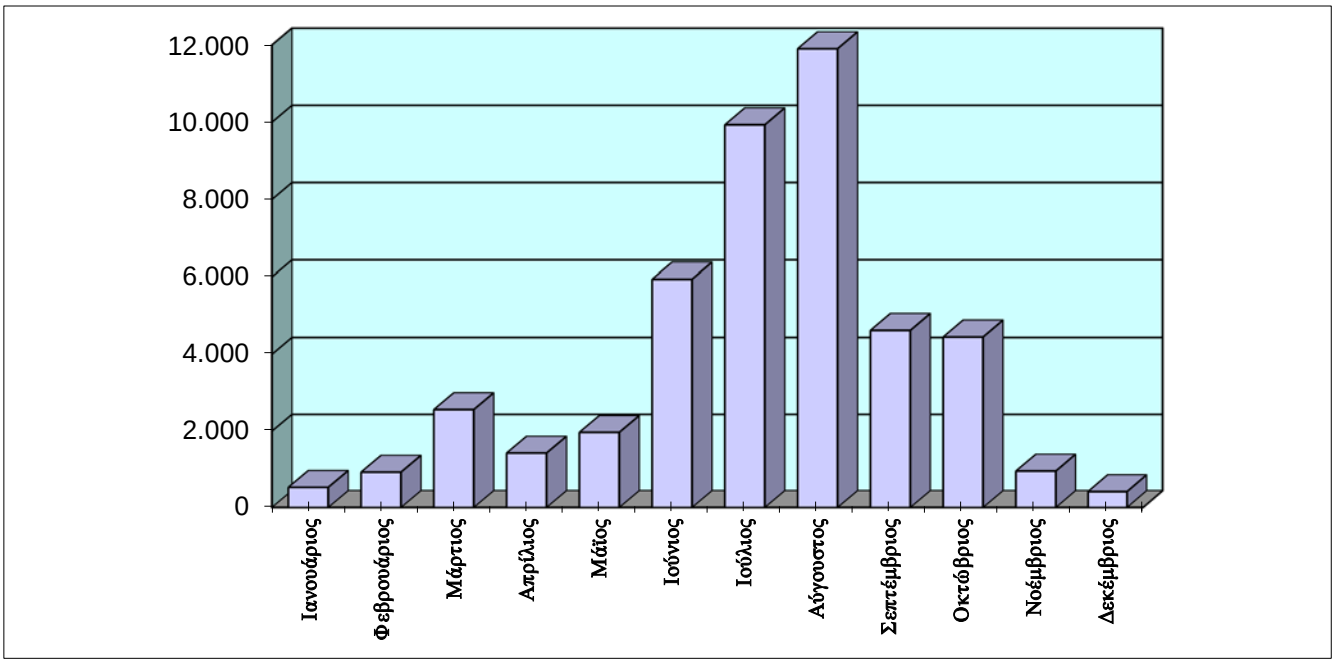

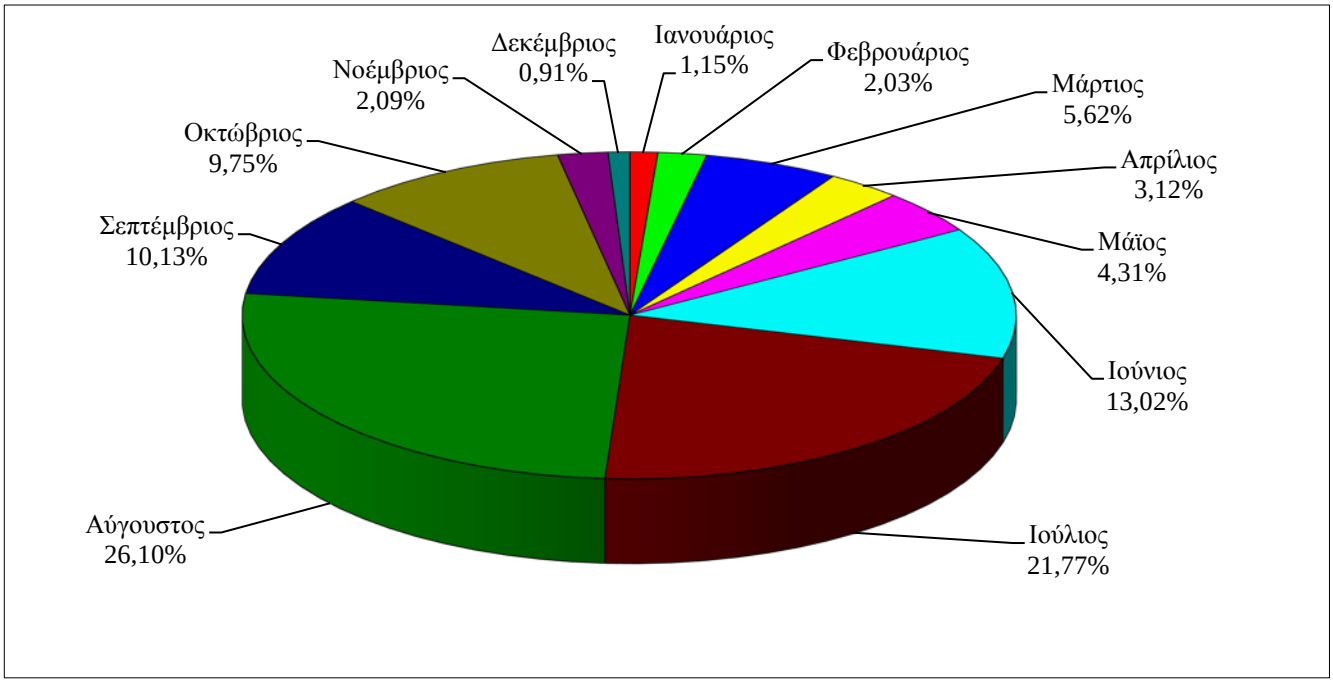

Ε7 Μέσα κατά Μήνα έτους 2014

ΜΗΝΕΣ	Πυροσβ. Οχήματα	Οχήματα ΟΤΑ	Βυτιο φόρα	Μηχαν ήματα	Ελικό πτερα	Αεροσκ. CL415	Αεροσκ. CL215	Αεροσκ. Pezetel	Αεροσκ. Grumman	Σύνολο Μέσων	Ποσοστό
Ιανουάριος	220	0	2	3	0	0	0	0	0	225	1,24%
Φεβρουάριος	359	3	2	6	0	0	0	0	0	370	2,04%
Μάρτιος	1.014	29	5	2	0	0	0	0	0	1.050	5,79%
Απρίλιος	513	11	8	7	0	0	0	0	0	539	2,97%
Μάϊος	671	59	26	19	0	2	10	0	0	787	4,34%
Ιούνιος	2.035	110	65	52	11	16	11	17	0	2.317	12,79%
Ιούλιος	3.537	185	143	85	34	23	23	66	0	4.096	22,60%
Αύγουστος	3.807	279	160	63	35	48	55	113	2	4.562	25,18%
Σεπτέμβριος	1.688	80	60	21	11	10	7	40	0	1.917	10,58%
Οκτώβριος	1.496	116	50	21	5	6	14	9	0	1.717	9,48%
Νοέμβριος	356	12	8	2	0	0	0	0	0	378	2,09%
Δεκέμβριος	147	12	3	1	0	0	0	0	0	163	0,90%
ΣΥΝΟΛΟ	15.843	896	532	282	96	105	120	245	2	18.121	100,00%

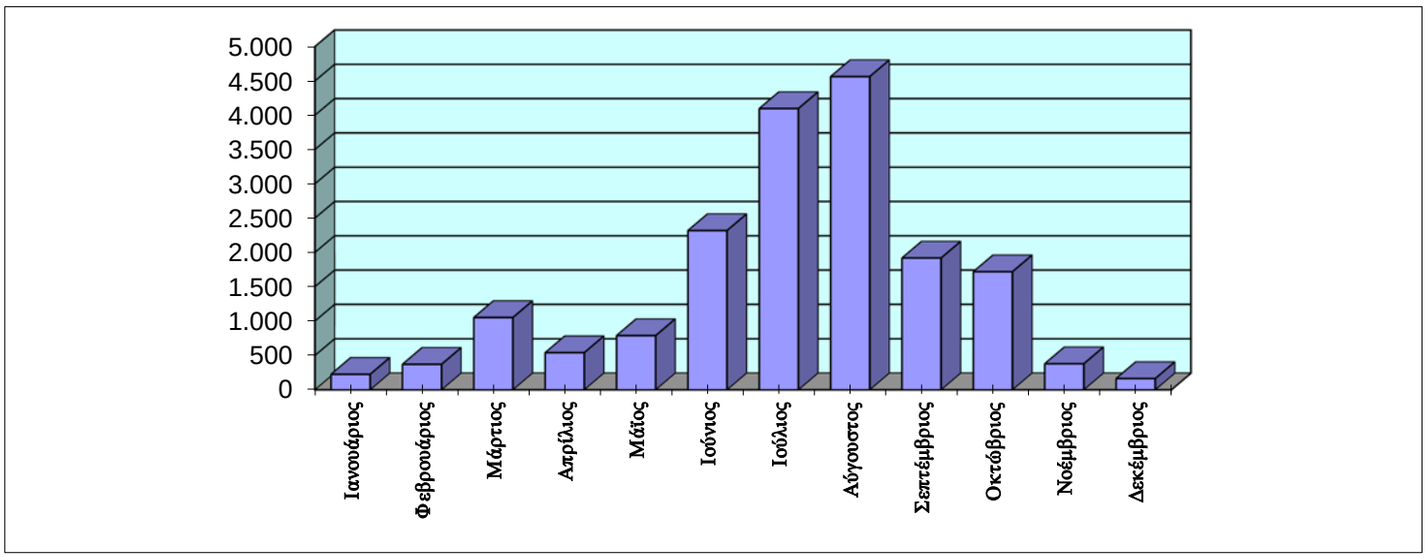

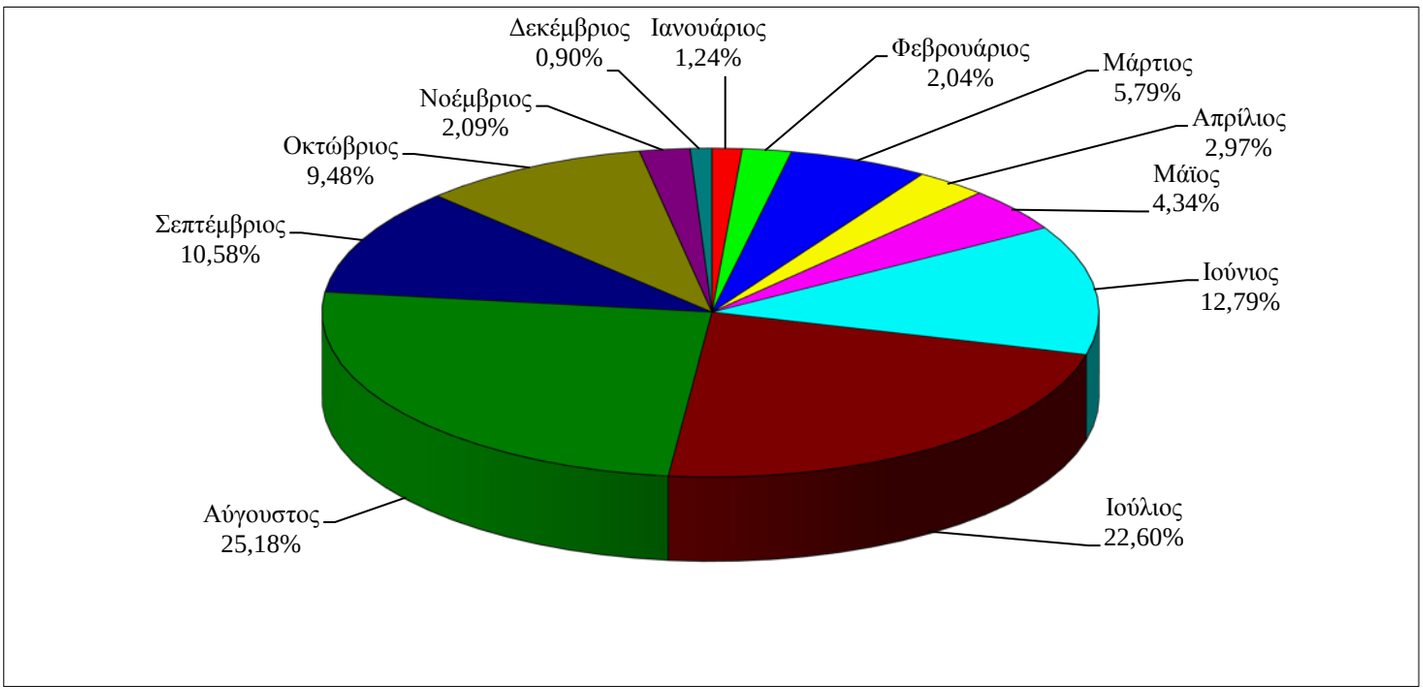

Ε8 Δασικές Πυρκαγιές ανά Ημέρα έτους 2014

ΗΜΕΡΕΣ	*Αριθμός Συμβάντων*	*Ποσοστό Συμβάντων*
Δευτέρα	*1.003*	*14,68%*
Τρίτη	*982*	*14,37%*
Τετάρτη	*945*	*13,83%*
Πέμπτη	*990*	*14,49%*
Παρασκευή	*960*	*14,05%*
Σάββατο	*959*	*14,03%*
Κυριακή	*995*	*14,56%*
ΣΥΝΟΛΟ	6.834	100,00%

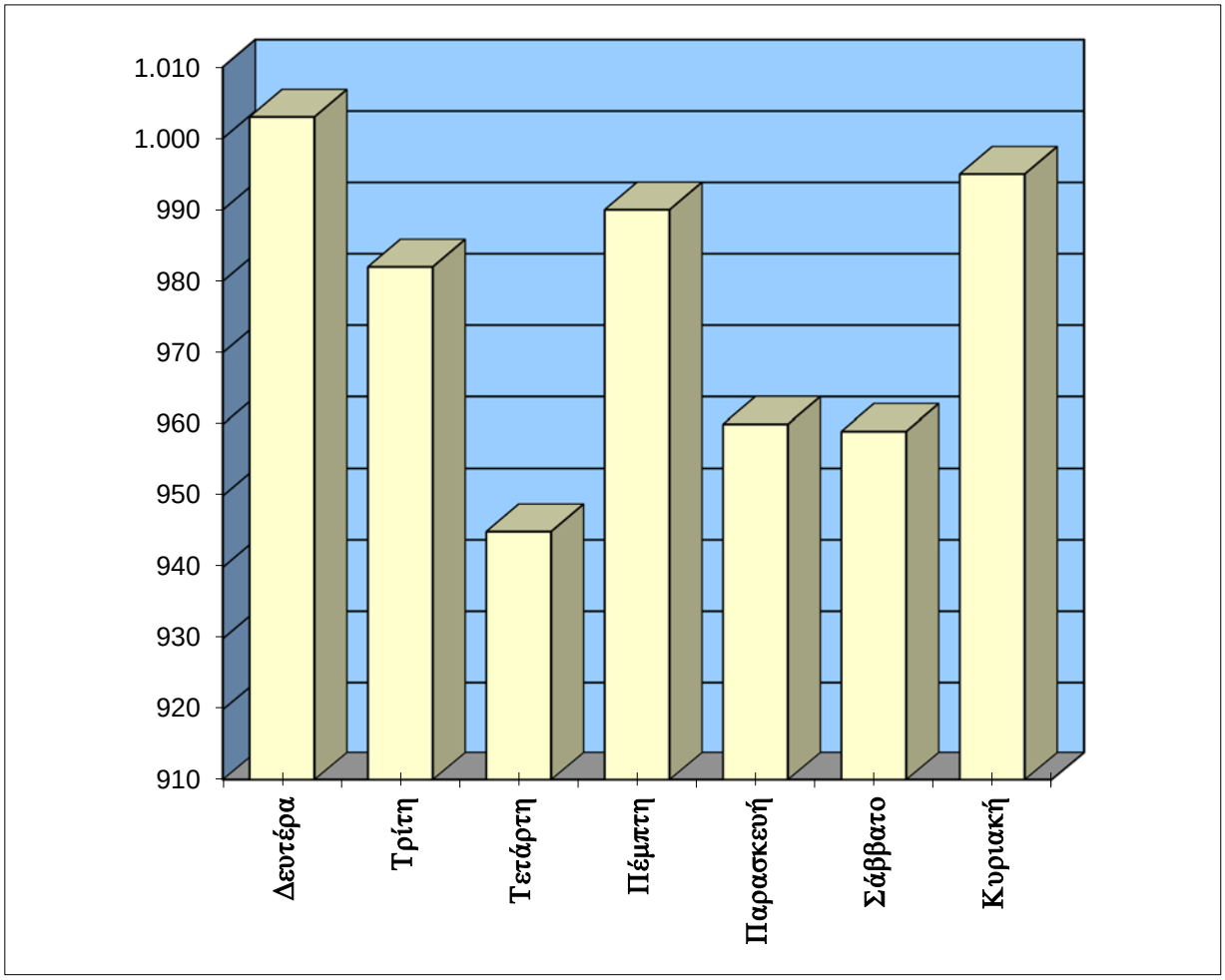

E9 Δασικές πυρκαγιές ανά Ώρα έτους 2014

Ω Ρ Ε Σ	*Αριθμός Συμβάντων*	*Ποσοστό Συμβάντων*
00:01 - 01:00	92	*1,35%*
01:01 - 02:00	62	*0,91%*
02:01 - 03:00	39	*0,57%*
03:01 - 04:00	27	*0,40%*
04:01 - 05:00	32	*0,47%*
05:01 - 06:00	19	*0,28%*
06:01 - 07:00	40	*0,59%*
07:01 - 08:00	54	*0,79%*
08:01 - 09:00	69	*1,01%*
09:01 - 10:00	149	*2,18%*
10:01 - 11:00	254	*3,72%*
11:01 - 12:00	409	*5,98%*
12:01 - 13:00	555	*8,12%*
13:01 - 14:00	684	*10,01%*
14:01 - 15:00	692	*10,13%*
15:01 - 16:00	710	*10,39%*
16:01 - 17:00	687	*10,05%*
17:01 - 18:00	598	*8,75%*
18:01 - 19:00	575	*8,41%*
19:01 - 20:00	401	*5,87%*
20:01 - 21:00	283	*4,14%*
21:01 - 22:00	206	*3,01%*
22:01 - 23:00	132	*1,93%*
23:01 - 24:00	65	*0,95%*
ΣΥΝΟΛΟ	6.834	100,00%

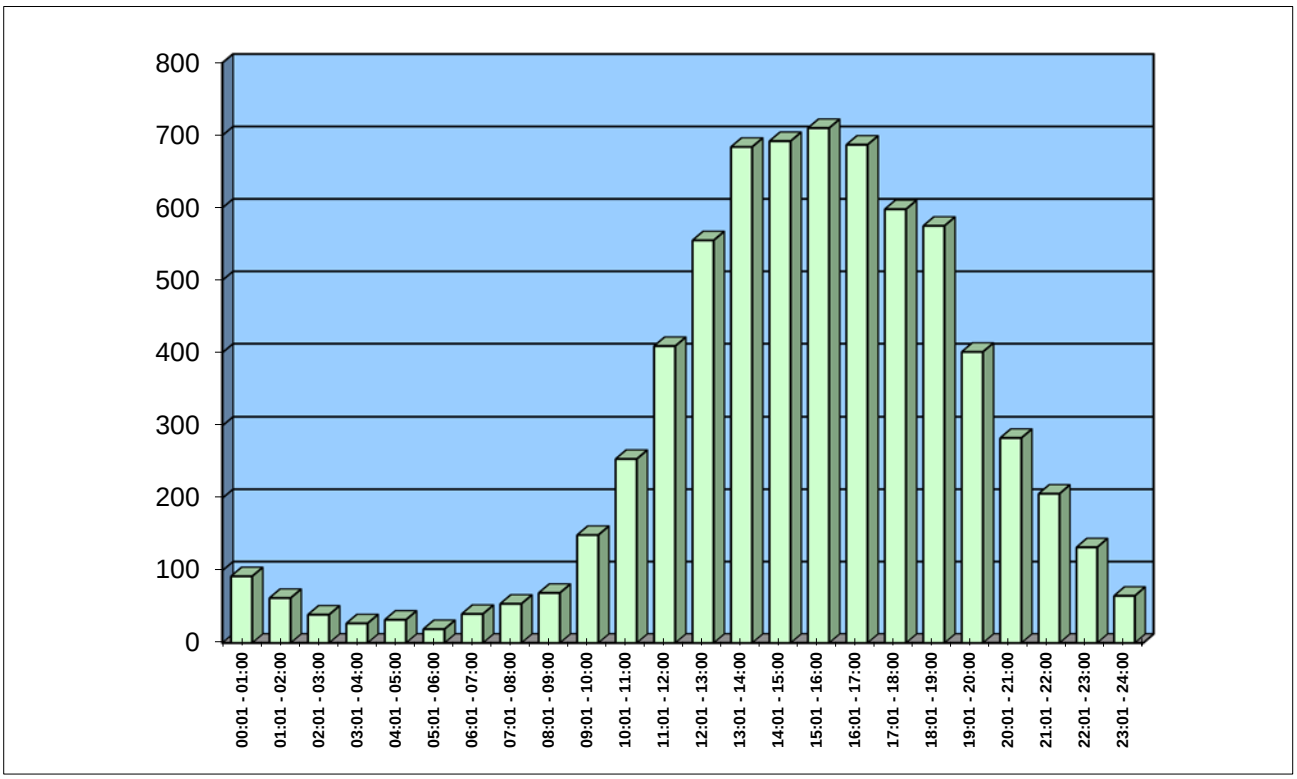

E10 Πυρκαγιές κατά έκταση ζημιών έτους 2014

Εκταση ζημιών	*Αριθμός Πυρκαγιών*	*Ποσοστό Πυρκαγιών*
< 10 στρ.	*5.731*	*83,86%*
11-50 στρ.	*742*	*10,86%*
51-1000 στρ.	*330*	*4,83%*
1001-5000 στρ.	*28*	*0,41%*
> 5000 στρ.	*3*	*0,04%*
ΣΥΝΟΛΟ	6.834	100,00%

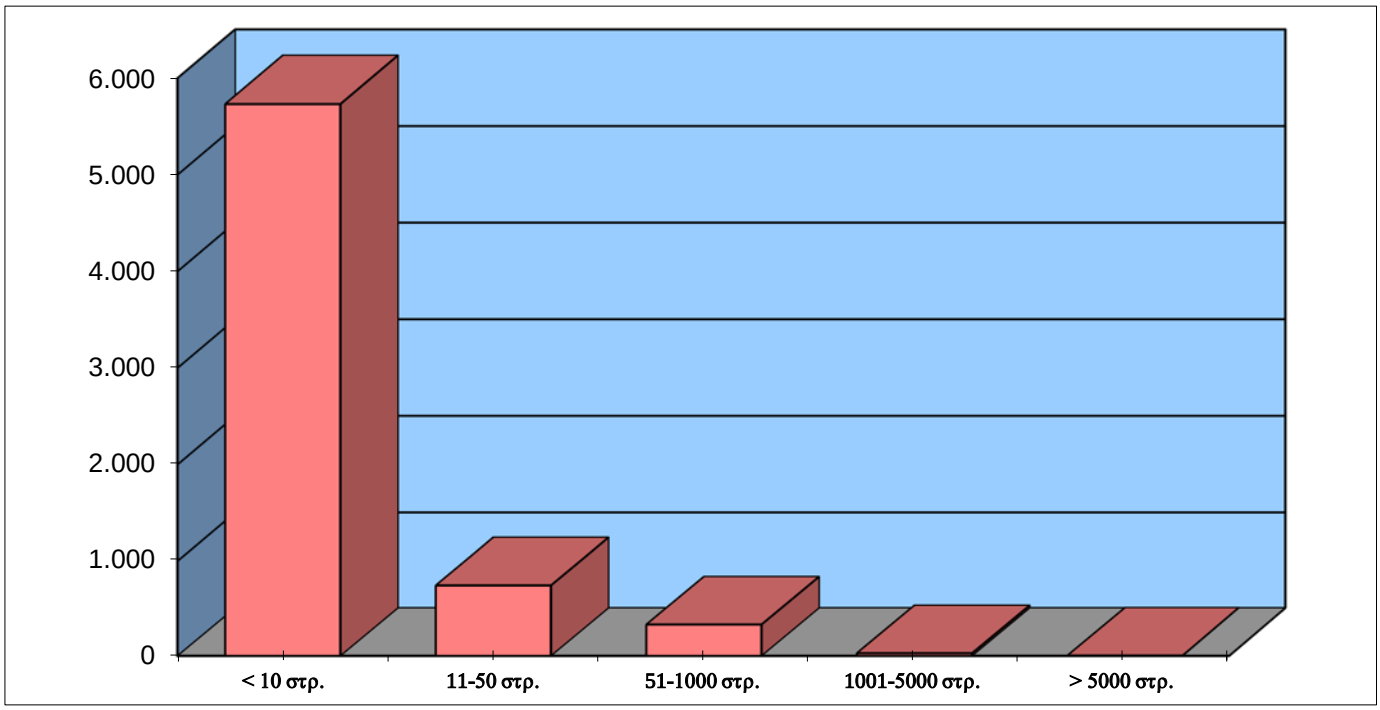

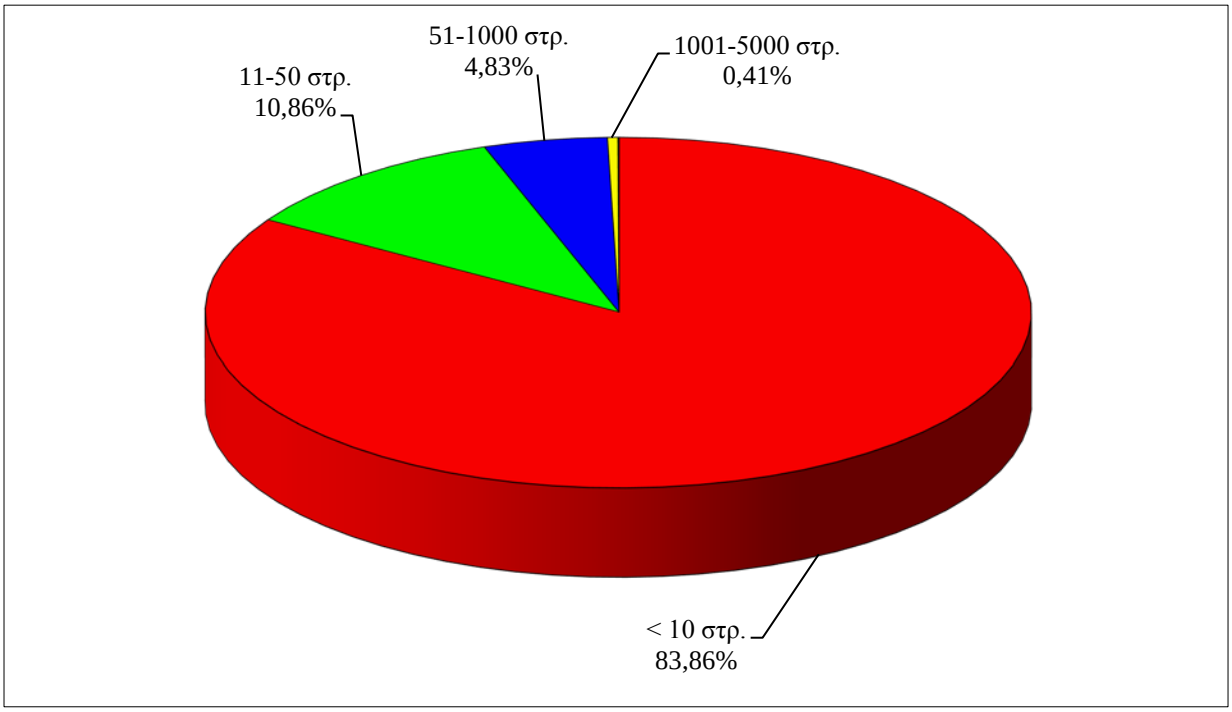

E11-α Ζημιές & Αριθμός Πυρκαγιών κατά το μήνα *Ιανουάριο έτους 2014*

Ημερ/νία	*Δάση*	*Δασική έκταση*	*Αλση*	*Χορτ/κές εκτάσεις*	*Καλάμια - Βάλτοι*	*Γεωργικές εκτάσεις*	*Υπολ. Καλλιεργ.*	*Σκουπι-δότοποι*	*Αριθμός πυρκαγιών*	*Ποσοστό*
1/1/2014	0	0	0	0	0	0	0	0	2	*1,27%*
2/1/2014	0	0	0	1	0	0	0	1	2	*1,27%*
3/1/2014	0	0	0	0	1	0	0	0	4	*2,53%*
4/1/2014	0	0	0	1	0	0	1	0	5	*3,16%*
5/1/2014	1	23	0	0	0	0	0	0	7	*4,43%*
6/1/2014	0	0	0	20	0	0	0	0	2	*1,27%*
7/1/2014	0	0	0	0	0	0	0	0	1	*0,63%*
8/1/2014	0	0	0	6	1	0	0	0	8	*5,06%*
9/1/2014	0	0	0	6	1	0	0	0	7	*4,43%*
10/1/2014	0	0	0	0	3	1	4	0	5	*3,16%*
11/1/2014	7	4	0	5	0	3	0	0	7	*4,43%*
12/1/2014	0	15	0	6	2	0	1	0	11	*6,96%*
13/1/2014	0	1	0	0	2	0	0	0	4	*2,53%*
14/1/2014	0	2	0	0	3	1	0	0	8	*5,06%*
15/1/2014	0	0	0	2	0	0	0	0	2	*1,27%*
16/1/2014	0	0	0	12	0	0	0	0	1	*0,63%*
17/1/2014	0	0	0	2	0	0	0	0	2	*1,27%*
18/1/2014	0	2	0	11	0	0	2	0	4	*2,53%*
19/1/2014	0	21	0	1	10	0	0	0	6	*3,80%*
20/1/2014	6	3	0	15	0	0	0	0	9	*5,70%*
21/1/2014	0	14	0	14	1	1	6	0	14	*8,86%*
22/1/2014	0	0	0	5	2	1	0	0	8	*5,06%*
23/1/2014	0	7	0	4	16	3	0	0	15	*9,49%*
24/1/2014	3	21	0	14	0	0	1	0	9	*5,70%*
25/1/2014	0	0	0	0	0	0	0	0	3	*1,90%*
26/1/2014	0	0	0	0	0	0	0	0	0	*0,00%*
27/1/2014	0	0	0	0	0	0	0	0	0	*0,00%*
28/1/2014	0	0	0	0	0	0	0	1	3	*1,90%*
29/1/2014	0	0	0	0	0	0	0	0	1	*0,63%*
30/1/2014	0	0	0	0	0	0	0	0	1	*0,63%*
31/1/2014	0	0	0	0	34	0	0	0	7	*4,43%*
ΣΥΝΟΛΟ	**17**	**112**	**0**	**124**	**75**	**9**	**16**	**2**	**158**	**100,00%**

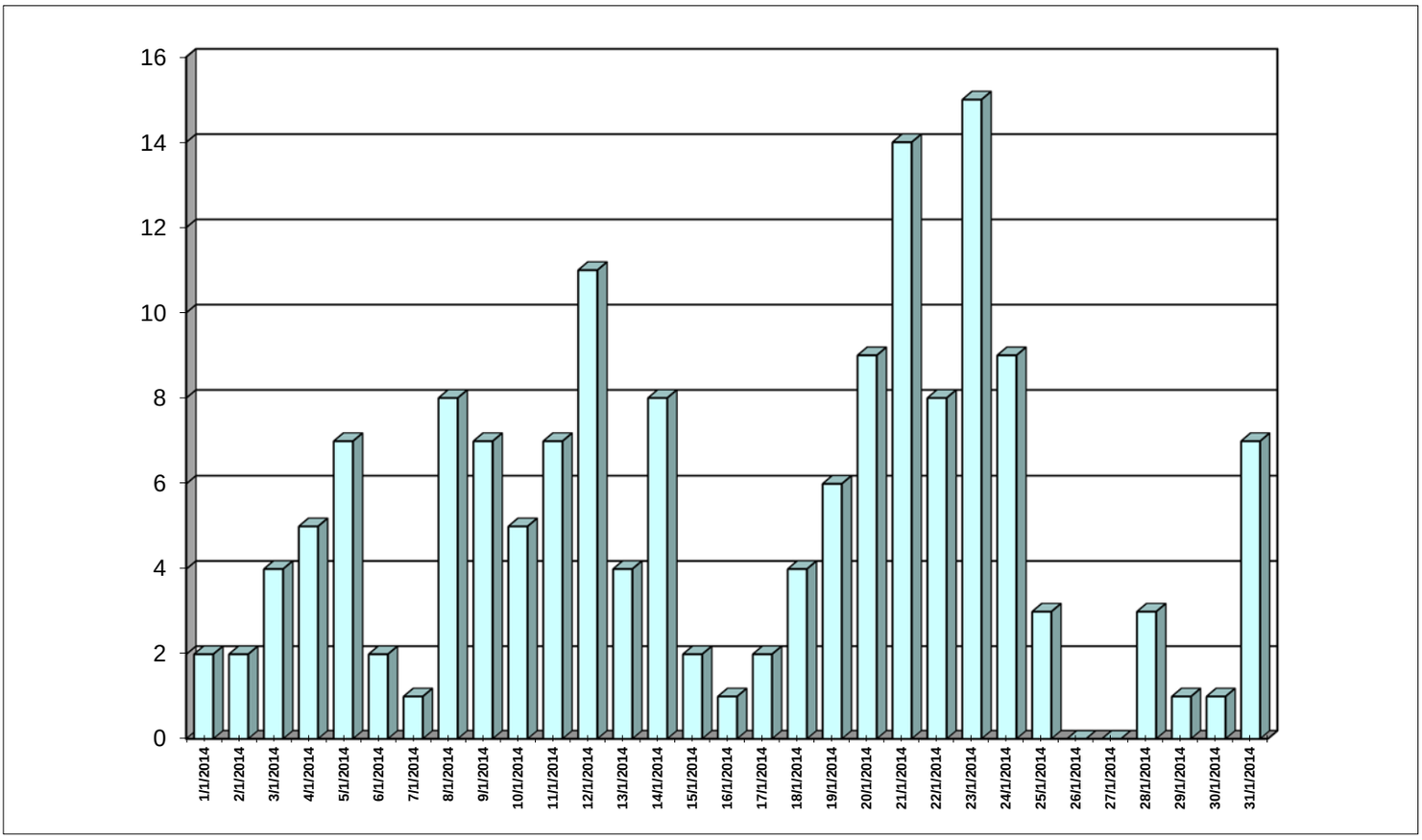

E11-β Ζημιές & Αριθμός Πυρκαγιών κατά το μήνα *Φεβρουάριο έτους 2014*

Ημερ/νία	*Δάση*	*Δασική έκταση*	*Αλση*	*Χορτ/κές εκτάσεις*	*Καλάμια - Βάλτοι*	*Γεωργικές εκτάσεις*	*Υπολ. Καλλιεργ.*	*Σκουπι-δότοποι*	*Αριθμός πυρκαγιών*	*Ποσοστό*
1/2/2014	0	0	0	0	1	1	1	0	3	*1,44%*
2/2/2014	0	0	0	0	0	0	1	0	2	*0,96%*
3/2/2014	0	4	0	0	3	0	0	0	8	*3,85%*
4/2/2014	0	11	0	0	2	0	0	1	7	*3,37%*
5/2/2014	0	0	0	0	2	0	0	0	5	*2,40%*
6/2/2014	0	0	0	9	0	0	0	0	3	*1,44%*
7/2/2014	0	2	0	5	2	0	0	0	5	*2,40%*
8/2/2014	0	0	0	0	0	0	0	0	1	*0,48%*
9/2/2014	0	0	0	160	0	0	0	0	7	*3,37%*
10/2/2014	1	8	0	9	42	2	2	0	11	*5,29%*
11/2/2014	0	8	0	3	26	5	0	0	14	*6,73%*
12/2/2014	0	0	0	2	0	1	0	0	5	*2,40%*
13/2/2014	0	6	0	0	1	0	0	0	3	*1,44%*
14/2/2014	0	2	0	0	0	3	0	1	7	*3,37%*
15/2/2014	0	2	0	10	1	1	2	1	11	*5,29%*
16/2/2014	0	3	0	2	4	2	0	0	10	*4,81%*
17/2/2014	50	54	0	92	1	6	1	0	21	*10,10%*
18/2/2014	0	39	0	2	1	3	1	4	14	*6,73%*
19/2/2014	15	3	0	36	1	4	0	0	16	*7,69%*
20/2/2014	100	592	0	281	505	3	0	0	20	*9,62%*
21/2/2014	0	5	0	0	6	0	30	0	12	*5,77%*
22/2/2014	0	0	0	2	2	0	0	0	2	*0,96%*
23/2/2014	0	2	0	0	15	0	0	0	5	*2,40%*
24/2/2014	0	0	0	0	0	0	0	0	3	*1,44%*
25/2/2014	0	0	0	0	0	0	1	0	2	*0,96%*
26/2/2014	0	2	0	0	26	0	0	0	4	*1,92%*
27/2/2014	0	0	0	0	0	1	0	0	5	*2,40%*
28/2/2014	5	0	0	15	1	0	0	0	2	*0,96%*
ΣΥΝΟΛΟ	**172**	**741**	**0**	**627**	**641**	**31**	**39**	**7**	**208**	**100,00%**

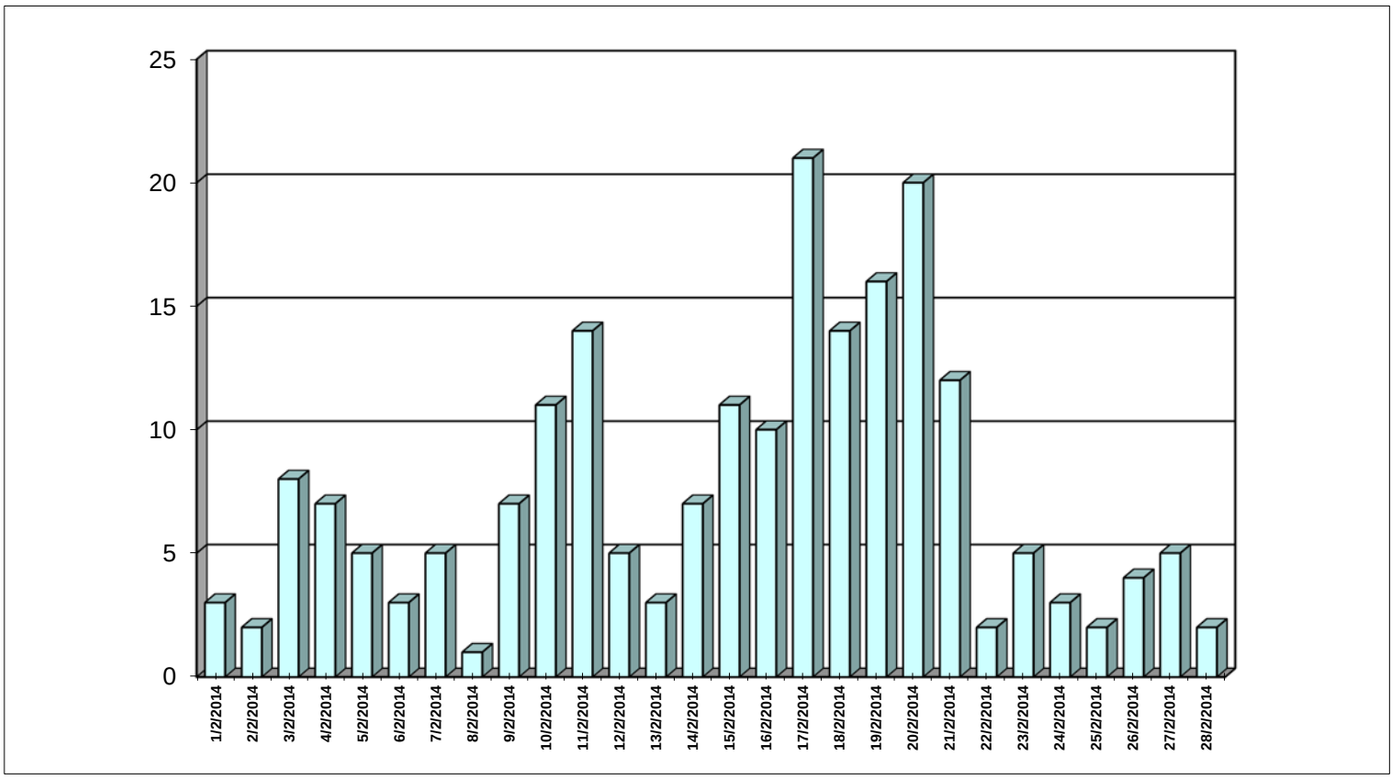

E11-γ Ζημιές & Αριθμός Πυρκαγιών κατά το μήνα *Μάρτιο έτους 2014*

Ημερ/νία	*Δάση*	*Δασική έκταση*	*Άλση*	*Χορτ/κές εκτάσεις*	*Καλάμια - Βάλτοι*	*Γεωργικές εκτάσεις*	*Υπολ. Καλλιεργ.*	*Σκουπι-δότοποι*	*Αριθμός πυρκαγιών*	*Ποσοστό*
1/3/2014	0	0	0	0	1	0	0	0	1	*0,19%*
2/3/2014	0	0	0	0	4	0	0	0	3	*0,57%*
3/3/2014	0	1	0	100	0	0	0	0	3	*0,57%*
4/3/2014	0	1	0	4	0	0	0	0	1	*0,19%*
5/3/2014	0	0	0	0	0	0	0	0	0	*0,00%*
6/3/2014	0	2	0	0	0	0	0	0	2	*0,38%*
7/3/2014	0	0	0	2	0	0	0	0	1	*0,19%*
8/3/2014	0	3	0	0	0	0	0	0	1	*0,19%*
9/3/2014	0	0	0	1	0	0	0	0	2	*0,38%*
10/3/2014	0	3	0	0	26	0	0	0	3	*0,57%*
11/3/2014	0	0	0	0	0	0	0	0	5	*0,95%*
12/3/2014	0	6	1	1	1	5	1	0	8	*1,51%*
13/3/2014	5	56	0	7	7	9	1	0	17	*3,21%*
14/3/2014	0	42	0	6	1	5	1	0	18	*3,40%*
15/3/2014	0	42	0	3	104	1	1	0	19	*3,59%*
16/3/2014	0	124	0	13	31	6	0	0	30	*5,67%*
17/3/2014	0	9	0	48	21	2	1	0	32	*6,05%*
18/3/2014	85	250	0	201	86	31	1	0	51	*9,64%*
19/3/2014	1	162	0	117	18	26	1	0	48	*9,07%*
20/3/2014	0	63	0	23	22	32	20	0	51	*9,64%*
21/3/2014	0	49	0	7	1	9	2	0	34	*6,43%*
22/3/2014	16	100	0	17	19	14	0	0	34	*6,43%*
23/3/2014	2	37	0	44	20	10	0	0	35	*6,62%*
24/3/2014	13	26	0	28	14	7	0	0	37	*6,99%*
25/3/2014	3	13	0	25	133	8	5	3	25	*4,73%*
26/3/2014	0	2	0	1	1	4	0	0	13	*2,46%*
27/3/2014	0	2	0	4	4	7	0	0	14	*2,65%*
28/3/2014	0	5	0	0	0	0	1	0	7	*1,32%*
29/3/2014	0	0	0	0	1	10	0	0	7	*1,32%*
30/3/2014	0	20	0	100	100	1	3	4	11	*2,08%*
31/3/2014	0	25	0	0	2	5	0	0	16	*3,02%*
ΣΥΝΟΛΟ	**125**	**1.043**	**1**	**750**	**616**	**191**	**38**	**9**	**529**	**100,00%**

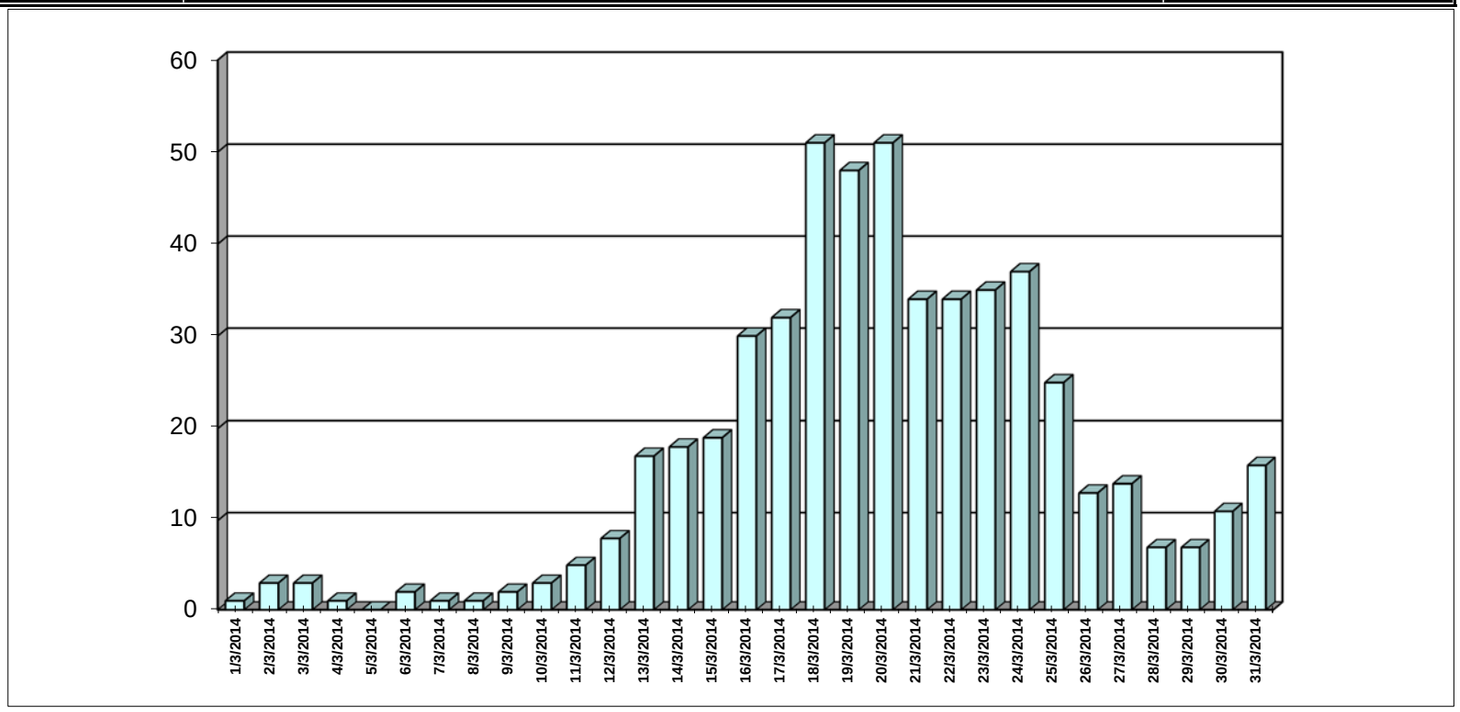

E11-δ Ζημιές & Αριθμός Πυρκαγιών κατά το μήνα *Απρίλιο έτους 2014*

Ημερ/νία	*Δάση*	*Δασική έκταση*	*Αλση*	*Χορτ/κές εκτάσεις*	*Καλάμια - Βάλτοι*	*Γεωργικές εκτάσεις*	*Υπολ. Καλλιεργ.*	*Σκουπι-δότοποι*	*Αριθμός πυρκαγιών*	*Ποσοστό*
1/4/2014	1	27	0	37	12	8	1	0	20	*7,60%*
2/4/2014	15	37	0	6	20	4	0	0	20	*7,60%*
3/4/2014	2	10	0	1	3	15	1	0	13	*4,94%*
4/4/2014	4	9	0	3	1	2	0	0	17	*6,46%*
5/4/2014	400	4	0	1	4	1	0	0	18	*6,84%*
6/4/2014	1	11	0	0	4	2	1	0	11	*4,18%*
7/4/2014	0	0	0	0	0	0	0	0	5	*1,90%*
8/4/2014	0	3	0	1	0	4	0	0	7	*2,66%*
9/4/2014	0	13	0	0	0	0	0	0	5	*1,90%*
10/4/2014	0	19	0	1	0	0	0	0	10	*3,80%*
11/4/2014	1	6	0	3	2	8	0	1	15	*5,70%*
12/4/2014	0	0	0	2	0	0	1	0	10	*3,80%*
13/4/2014	0	0	0	0	0	0	0	0	1	*0,38%*
14/4/2014	0	2	0	6	5	1	0	0	9	*3,42%*
15/4/2014	0	3	0	2	1	1	0	0	12	*4,56%*
16/4/2014	0	2	0	0	0	7	2	0	3	*1,14%*
17/4/2014	0	0	0	2	0	1	20	0	5	*1,90%*
18/4/2014	0	0	0	0	0	1	0	0	4	*1,52%*
19/4/2014	0	4	0	0	0	0	0	0	2	*0,76%*
20/4/2014	0	0	0	3	51	0	0	0	8	*3,04%*
21/4/2014	50	2	0	6	0	0	0	1	9	*3,42%*
22/4/2014	0	3	0	0	0	1	0	0	4	*1,52%*
23/4/2014	5	2	0	1	0	4	0	0	14	*5,32%*
24/4/2014	0	2	0	8	0	1	0	0	8	*3,04%*
25/4/2014	0	0	0	2	1	2	1	1	7	*2,66%*
26/4/2014	0	0	0	0	0	0	0	0	3	*1,14%*
27/4/2014	0	0	0	0	0	0	0	0	2	*0,76%*
28/4/2014	0	0	0	0	0	0	0	0	2	*0,76%*
29/4/2014	0	0	0	0	0	9	0	0	6	*2,28%*
30/4/2014	0	2	0	0	1	1	0	1	13	*4,94%*
ΣΥΝΟΛΟ	**479**	**160**	**0**	**85**	**106**	**74**	**27**	**4**	**263**	**100,00%**

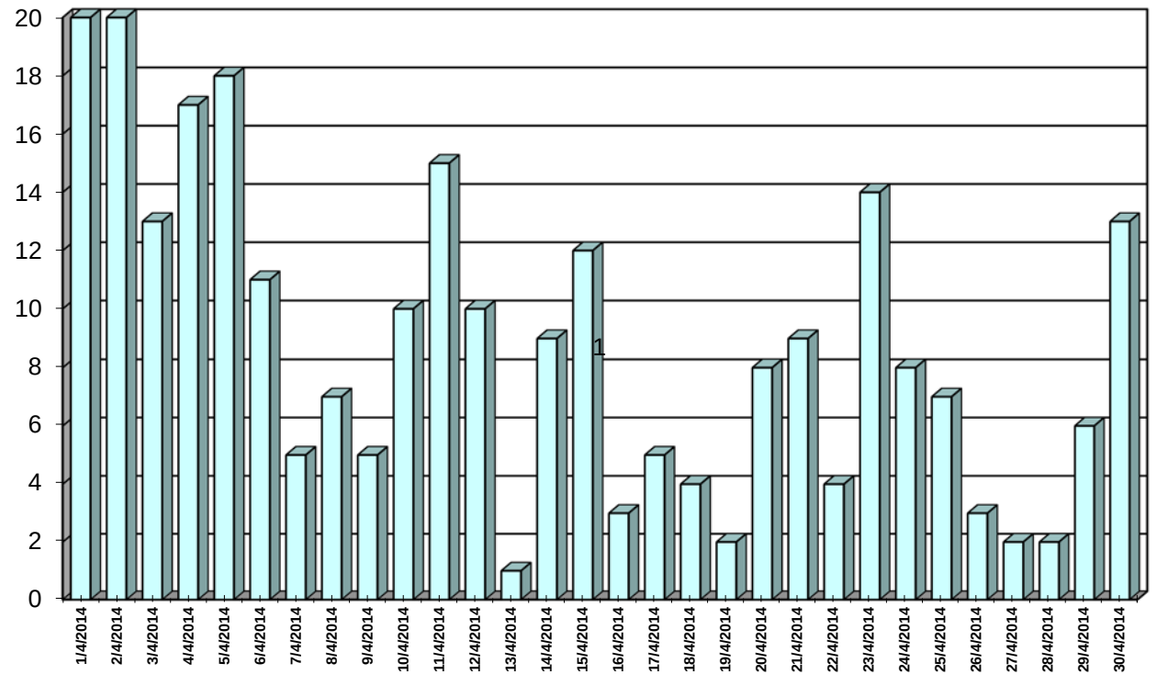

E11-ε Ζημιές & Αριθμός Πυρκαγιών κατά το μήνα *Μάιο έτους 2014*

Ημερ/νία	*Δάση*	*Δασική έκταση*	*Αλση*	*Χορτ/κές εκτάσεις*	*Καλάμια - Βάλτοι*	*Γεωργικές εκτάσεις*	*Υπολ. Καλλιεργ.*	*Σκουπι-δότοποι*	*Αριθμός πυρκαγιών*	*Ποσοστό*
1/5/2014	0	1	0	3	0	0	0	0	6	*1,82%*
2/5/2014	0	1	0	2	0	1	0	0	6	*1,82%*
3/5/2014	0	0	0	0	0	0	0	0	3	*0,91%*
4/5/2014	0	2	0	1	0	0	0	0	4	*1,21%*
5/5/2014	0	0	0	8	0	3	0	0	6	*1,82%*
6/5/2014	0	0	0	1	0	0	0	1	6	*1,82%*
7/5/2014	0	7	0	1	0	4	0	0	7	*2,12%*
8/5/2014	25	27	0	0	0	3	0	0	6	*1,82%*
9/5/2014	0	0	0	0	31	11	0	0	10	*3,03%*
10/5/2014	0	0	0	0	2	4	0	0	12	*3,64%*
11/5/2014	0	0	0	1	0	2	0	0	3	*0,91%*
12/5/2014	26	3	0	2	2	0	0	1	10	*3,03%*
13/5/2014	0	0	0	0	0	5	0	0	5	*1,52%*
14/5/2014	0	1	0	501	3	8	1	0	15	*4,55%*
15/5/2014	0	1	0	34	2	3	1	0	8	*2,42%*
16/5/2014	0	72	0	102	0	3	0	0	14	*4,24%*
17/5/2014	0	0	0	1	2	32	1	0	7	*2,12%*
18/5/2014	4	1	0	0	0	30	0	0	6	*1,82%*
19/5/2014	0	1	0	6	1	0	1	0	8	*2,42%*
20/5/2014	1	0	0	1	1	2	0	1	10	*3,03%*
21/5/2014	0	51	0	39	6	9	0	0	18	*5,45%*
22/5/2014	0	2	0	256	1	136	0	0	23	*6,97%*
23/5/2014	0	0	0	4	1	28	0	0	14	*4,24%*
24/5/2014	0	3	0	183	6	44	5	0	11	*3,33%*
25/5/2014	0	4	0	1	1	6	1	0	16	*4,85%*
26/5/2014	3	0	0	95	2	8	1	0	19	*5,76%*
27/5/2014	0	4	0	6	3	21	2	0	21	*6,36%*
28/5/2014	0	7	0	33	3	26	0	1	14	*4,24%*
29/5/2014	1	7	0	2	0	1	0	0	19	*5,76%*
30/5/2014	0	0	0	1	0	14	0	0	9	*2,73%*
31/5/2014	1	4	0	3	0	114	0	0	14	*4,24%*
ΣΥΝΟΛΟ	**62**	**197**	**0**	**1.284**	**69**	**517**	**13**	**5**	**330**	**100,00%**

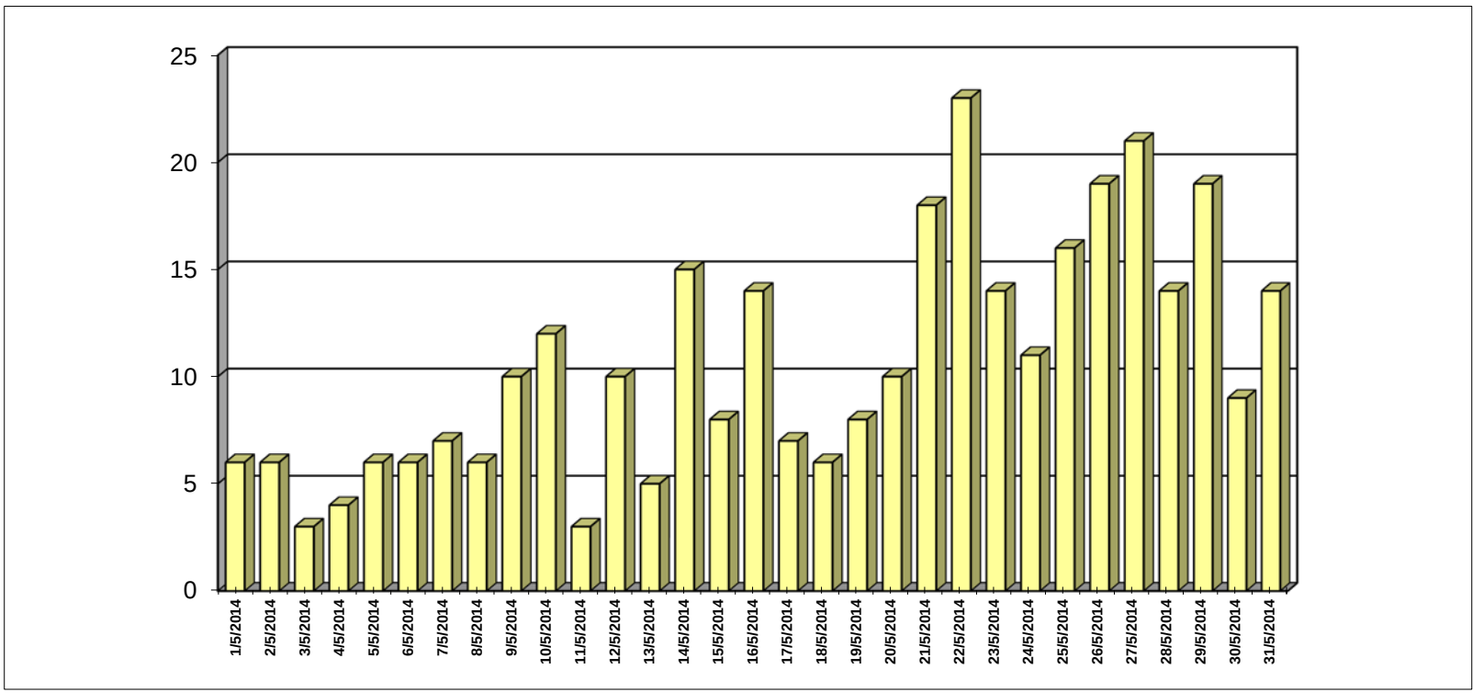

E11-στ Ζημιές & Αριθμός Πυρκαγιών κατά το μήνα *Ιούνιο έτους 2014*

Ημερ/νία	*Δάση*	*Δασική έκταση*	*Αλση*	*Χορτ/κές εκτάσεις*	*Καλάμια - Βάλτοι*	*Γεωργικές εκτάσεις*	*Υπολ. Καλλιεργ.*	*Σκουπι-δότοποι*	*Αριθμός πυρκαγιών*	*Ποσοστό*
1/6/2014	0	13	0	3	4	34	11	0	22	*2,46%*
2/6/2014	0	8	0	14	17	11	0	1	20	*2,24%*
3/6/2014	0	283	0	1	2	7	20	0	19	*2,13%*
4/6/2014	0	0	0	0	1	1	0	1	4	*0,45%*
5/6/2014	0	0	0	2	1	6	0	0	10	*1,12%*
6/6/2014	3	15	0	34	11	17	0	0	27	*3,02%*
7/6/2014	0	10	0	17	161	129	10	0	29	*3,24%*
8/6/2014	1	8	0	31	2	44	50	1	19	*2,13%*
9/6/2014	0	0	0	14	0	54	36	0	17	*1,90%*
10/6/2014	0	3	0	12	5	15	3	0	15	*1,68%*
11/6/2014	0	0	0	3	2	5	4	0	15	*1,68%*
12/6/2014	0	0	0	64	2	34	51	0	15	*1,68%*
13/6/2014	1	18	0	12	2	32	52	0	28	*3,13%*
14/6/2014	0	142	0	59	2	384	13	1	31	*3,47%*
15/6/2014	650	2	0	6	52	43	0	0	44	*4,92%*
16/6/2014	0	0	0	55	0	50	312	0	26	*2,91%*
17/6/2014	1	3	0	10	15	3	45	2	27	*3,02%*
18/6/2014	179	9	0	39	34	10	85	1	31	*3,47%*
19/6/2014	6	8	0	86	55	116	57	0	43	*4,81%*
20/6/2014	4	25	0	0	3	20	11	3	24	*2,68%*
21/6/2014	0	0	0	22	5	154	717	0	31	*3,47%*
22/6/2014	40	4	0	37	31	41	120	2	34	*3,80%*
23/6/2014	1	4	0	58	15	37	38	5	42	*4,70%*
24/6/2014	0	2	0	27	16	44	183	1	42	*4,70%*
25/6/2014	0	29	0	16	8	117	468	0	42	*4,70%*
26/6/2014	107	19.339	0	550	34	6.459	5.302	5	74	*8,28%*
27/6/2014	6	1.743	0	881	123	86	4.426	2	50	*5,59%*
28/6/2014	0	82	0	461	14	228	1.363	0	44	*4,92%*
29/6/2014	0	4	0	24	5	21	298	1	32	*3,58%*
30/6/2014	10	30	0	26	4	165	677	0	37	*4,14%*
ΣΥΝΟΛΟ	**1.010**	**21.786**	**0**	**2.564**	**623**	**8.367**	**14.352**	**26**	**894**	**100,00%**

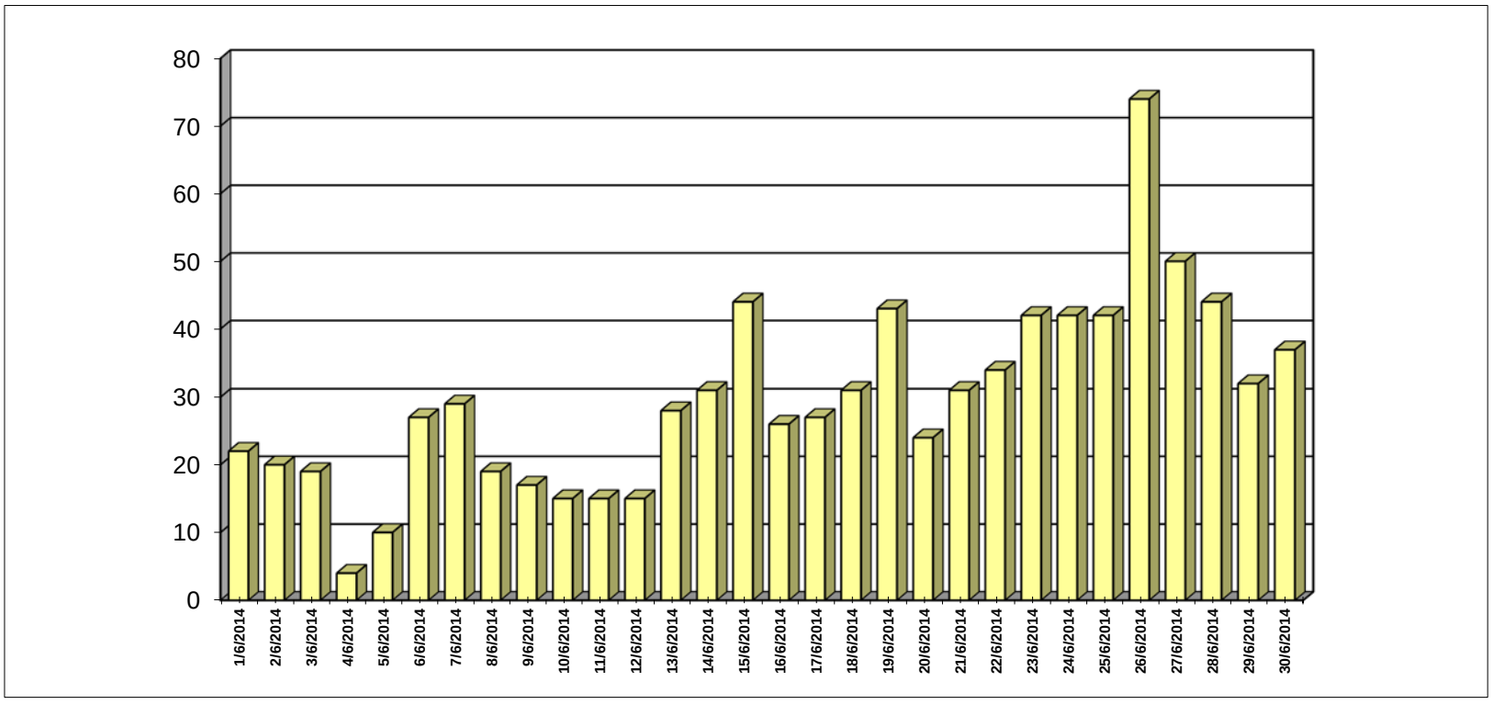

E11-ζ Ζημιές & Αριθμός Πυρκαγιών κατά το μήνα *Ιούλιο έτους 2014*

Ημερ/νία	*Δάση*	*Δασική έκταση*	*Αλση*	*Χορτ/κές εκτάσεις*	*Καλάμια - Βάλτοι*	*Γεωργικές εκτάσεις*	*Υπολ. Καλλιεργ.*	*Σκουπι-δότοποι*	*Αριθμός πυρκαγιών*	*Ποσοστό*
1/7/2014	81	72	0	166	13	32	311	0	41	*2,87%*
2/7/2014	0	122	0	548	23	201	1.237	5	67	*4,69%*
3/7/2014	0	1.077	0	3.061	7	2.182	297	1	50	*3,50%*
4/7/2014	101	1.165	0	542	65	444	5.554	2	90	*6,30%*
5/7/2014	0	1.624	0	1.526	232	1.102	304	0	56	*3,92%*
6/7/2014	7	253	0	279	12	118	295	0	49	*3,43%*
7/7/2014	0	5	20	86	4	29	84	0	39	*2,73%*
8/7/2014	0	114	0	47	17	98	1.165	1	56	*3,92%*
9/7/2014	0	1.852	0	332	34	65	673	0	59	*4,13%*
10/7/2014	1.000	2.301	0	3.673	46	296	852	0	70	*4,90%*
11/7/2014	1	8	0	127	45	67	481	1	63	*4,41%*
12/7/2014	113	3.196	0	1.246	39	1.208	3.862	1	67	*4,69%*
13/7/2014	1	75	0	77	13	71	2.536	1	55	*3,85%*
14/7/2014	5	35	0	157	89	42	925	0	58	*4,06%*
15/7/2014	4	20	0	12	4	19	41	0	39	*2,73%*
16/7/2014	16	20	0	10	1	31	24	0	30	*2,10%*
17/7/2014	17	2	0	52	8	7	14	0	29	*2,03%*
18/7/2014	5	6	0	1	35	8	596	1	32	*2,24%*
19/7/2014	1	86	0	19	12	32	162	0	34	*2,38%*
20/7/2014	4	36	0	53	6	33	237	1	50	*3,50%*
21/7/2014	2	3	5	19	4	37	235	0	41	*2,87%*
22/7/2014	0	21	0	42	27	38	620	7	40	*2,80%*
23/7/2014	2	149	0	50	118	51	254	0	46	*3,22%*
24/7/2014	0	31	0	109	2	101	529	0	34	*2,38%*
25/7/2014	0	81	0	22	21	62	85	0	25	*1,75%*
26/7/2014	10	3	0	218	11	58	123	0	28	*1,96%*
27/7/2014	1	131	0	47	73	166	265	1	32	*2,24%*
28/7/2014	1	159	0	319	59	244	191	1	39	*2,73%*
29/7/2014	0	67	0	17	19	6	1.048	2	39	*2,73%*
30/7/2014	0	6	0	30	3	28	365	0	32	*2,24%*
31/7/2014	0	21	1	122	5	49	119	1	38	*2,66%*
ΣΥΝΟΛΟ	**1.372**	**12.740**	**26**	**13.009**	**1.047**	**6.921**	**23.483**	**26**	**1.428**	**100,00%**

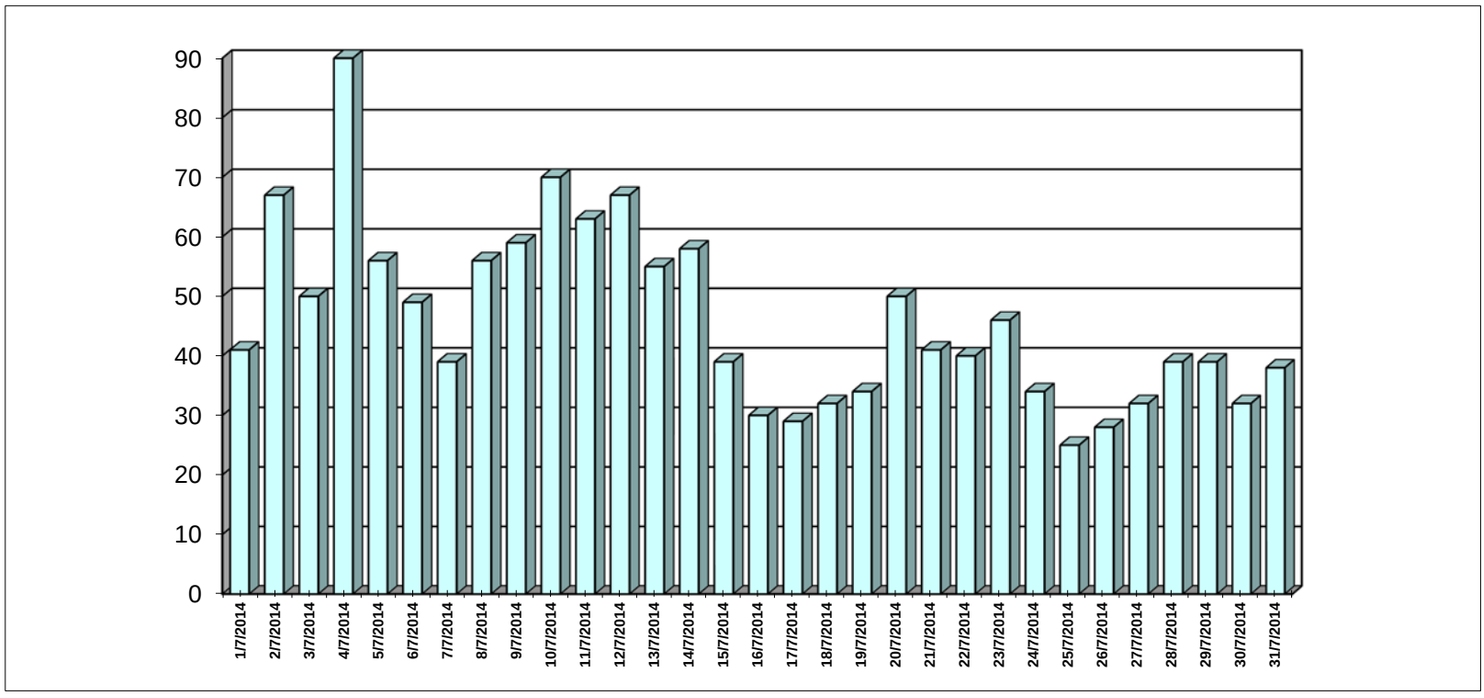

E11-η Ζημιές & Αριθμός Πυρκαγιών κατά το μήνα *Αύγουστο έτους 2014*

Ημερ/νία	*Δάση*	*Δασική έκταση*	*Άλση*	*Χορτ/κές εκτάσεις*	*Καλάμια - Βάλτοι*	*Γεωργικές εκτάσεις*	*Υπολ. Καλλιεργ.*	*Σκουπι-δότοποι*	*Αριθμός Πυρκαγιών*	*Ποσοστό Συμβάντων*
1/8/2014	0	749	0	36	42	796	799	5	52	*3,97%*
2/8/2014	3	58	0	20	0	42	243	0	25	*1,91%*
3/8/2014	20	2	0	151	2	9	768	1	29	*2,21%*
4/8/2014	1	142	0	174	32	345	773	0	47	*3,59%*
5/8/2014	0	140	1	34	11	46	206	0	38	*2,90%*
6/8/2014	5	49	0	8	1	21	30	1	52	*3,97%*
7/8/2014	0	31	0	34	1	7	2	50	27	*2,06%*
8/8/2014	115	202	0	3	10	6	158	0	26	*1,98%*
9/8/2014	20	130	1	30	1	54	32	0	32	*2,44%*
10/8/2014	521	1.251	0	280	5	34	699	1	39	*2,98%*
11/8/2014	3	74	0	75	10	42	187	0	43	*3,28%*
12/8/2014	0	324	0	63	7	27	124	0	29	*2,21%*
13/8/2014	1	64	0	8	6	19	152	0	38	*2,90%*
14/8/2014	0	11	0	359	49	11	95	0	32	*2,44%*
15/8/2014	1	268	0	119	4	74	75	0	40	*3,05%*
16/8/2014	30	123	0	336	67	53	1.090	8	49	*3,74%*
17/8/2014	24	1.165	0	171	64	873	278	5	77	*5,88%*
18/8/2014	0	138	0	80	10	107	59	1	48	*3,66%*
19/8/2014	0	12	0	162	15	27	100	0	41	*3,13%*
20/8/2014	28	185	0	44	258	6	42	0	31	*2,37%*
21/8/2014	1	45	0	24	0	57	139	1	31	*2,37%*
22/8/2014	0	124	0	146	88	16	296	0	31	*2,37%*
23/8/2014	7	303	0	206	7	65	117	2	53	*4,05%*
24/8/2014	60	8.833	0	268	0	69	1.406	0	56	*4,27%*
25/8/2014	0	3.449	1	102	11	625	71	0	62	*4,73%*
26/8/2014	0	38	0	139	15	38	119	0	37	*2,82%*
27/8/2014	23	274	0	38	24	30	2.810	0	36	*2,75%*
28/8/2014	0	728	0	551	299	110	413	0	72	*5,50%*
29/8/2014	0	733	0	45	31	38	245	7	43	*3,28%*
30/8/2014	0	2.270	0	188	95	1.017	131	0	43	*3,28%*
31/8/2014	0	217	0	293	28	25	331	73	51	*3,89%*
ΣΥΝΟΛΟ	**863**	**22.132**	**2**	**4.185**	**1.193**	**4.689**	**11.987**	**155**	**1.310**	**100,00%**

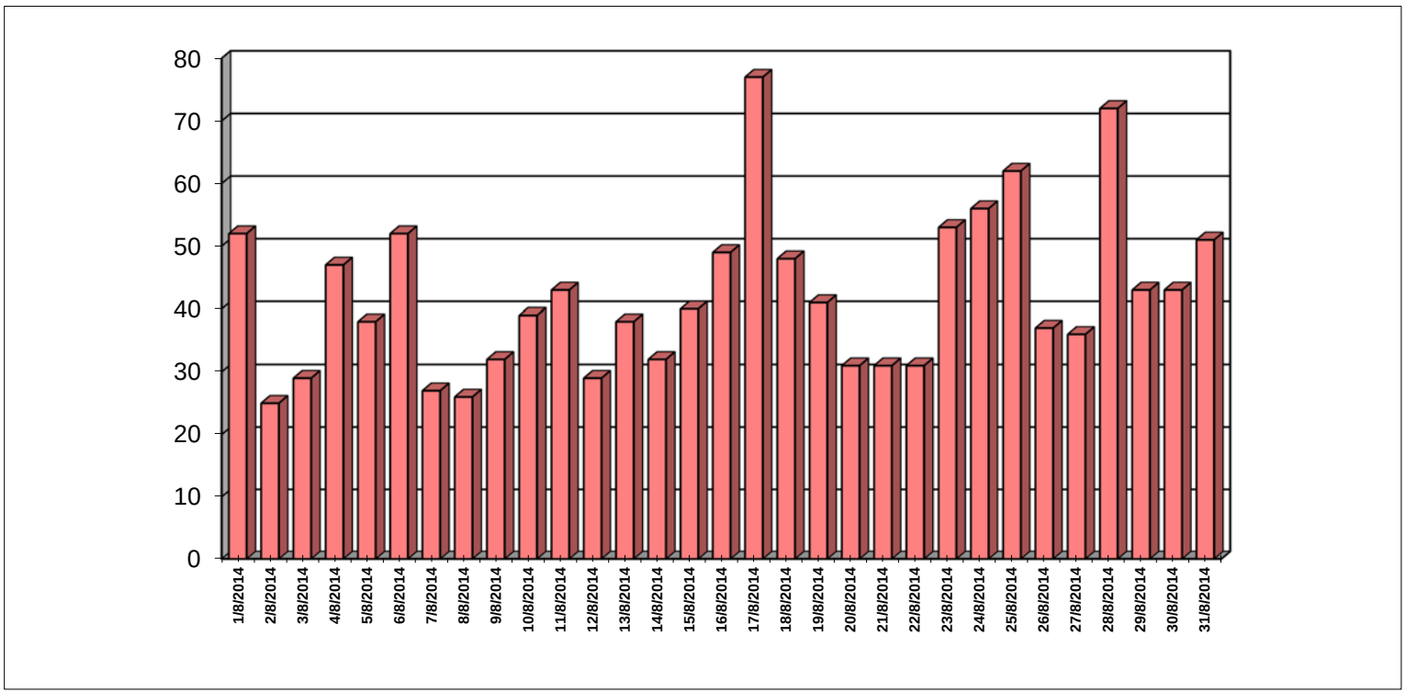

E11-θ Ζημιές & Αριθμός Πυρκαγιών κατά το μήνα *Σεπτέμβριο έτους 2014*

Ημερ/νία	*Δάση*	*Δασική έκταση*	*Αλση*	*Χορτ/κές εκτάσεις*	*Καλάμια - Βάλτοι*	*Γεωργικές εκτάσεις*	*Υπολ. Καλλιεργ.*	*Σκουπι-δότοποι*	*Αριθμός Πυρκαγιών*	*Ποσοστό Συμβάντων*
1/9/2014	10	82	0	139	34	85	547	1	45	*6,32%*
2/9/2014	2	80	0	48	11	7	15	0	21	*2,95%*
3/9/2014	0	29	0	12	0	6	2	0	12	*1,69%*
4/9/2014	0	36	0	5	9	23	40	0	22	*3,09%*
5/9/2014	0	2	0	3	7	6	33	1	16	*2,25%*
6/9/2014	0	1	0	16	21	24	1	0	16	*2,25%*
7/9/2014	0	3	0	4	16	9	0	0	13	*1,83%*
8/9/2014	0	2	0	2	4	5	22	0	13	*1,83%*
9/9/2014	0	1	0	3	0	16	10	0	21	*2,95%*
10/9/2014	0	100	0	0	42	9	9	0	14	*1,97%*
11/9/2014	0	32	0	37	4	5	266	0	26	*3,65%*
12/9/2014	0	0	0	2	8	3	11	0	12	*1,69%*
13/9/2014	0	7	0	33	25	9	55	0	23	*3,23%*
14/9/2014	0	15	0	1	0	29	53	2	27	*3,79%*
15/9/2014	0	0	0	5	11	1	45	0	10	*1,40%*
16/9/2014	0	1	0	9	4	9	1	0	17	*2,39%*
17/9/2014	20	15	0	65	15	4	0	0	16	*2,25%*
18/9/2014	0	25	0	19	1	11	13	0	20	*2,81%*
19/9/2014	0	30	0	50	60	17	31	1	28	*3,93%*
20/9/2014	0	2	0	27	41	5	27	0	21	*2,95%*
21/9/2014	0	3	0	67	36	37	205	0	21	*2,95%*
22/9/2014	0	28	0	93	35	156	222	1	31	*4,35%*
23/9/2014	180	71	0	125	42	131	725	0	50	*7,02%*
24/9/2014	0	5	0	96	23	76	503	0	44	*6,18%*
25/9/2014	0	10	0	13	3	14	121	0	19	*2,67%*
26/9/2014	1	11	0	7	3	113	0	0	19	*2,67%*
27/9/2014	0	83	0	12	2	94	30	3	25	*3,51%*
28/9/2014	1	10	4	14	38	40	13	0	25	*3,51%*
29/9/2014	200	21	0	209	22	170	134	0	40	*5,62%*
30/9/2014	22	54	0	117	7	42	113	0	45	*6,32%*
ΣΥΝΟΛΟ	**437**	**756**	**4**	**1.231**	**521**	**1.152**	**3.246**	**9**	**712**	**100,00%**

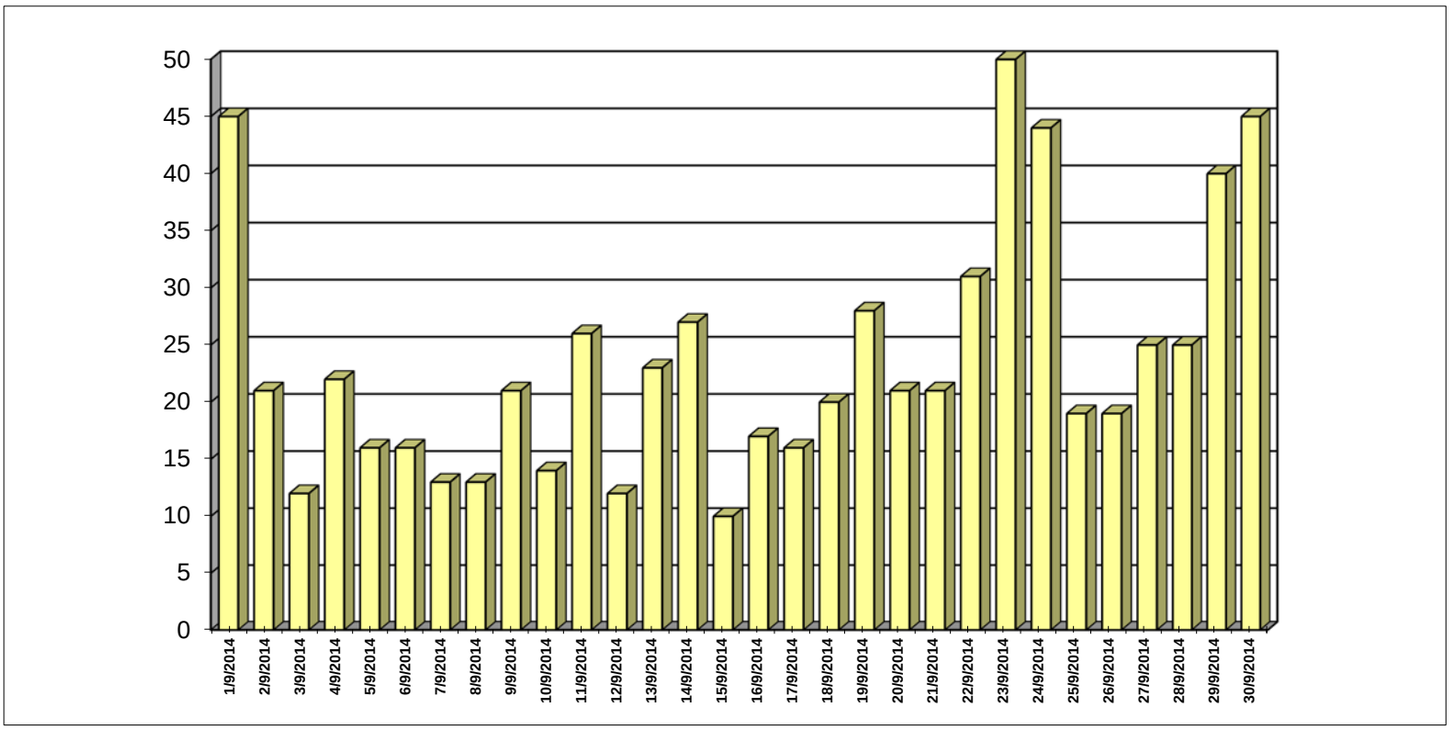

Ε11-ι Ζημιές & Αριθμός Πυρκαγιών κατά το μήνα *Οκτώβριο έτους 2014*

Ημερ/νία	*Δάση*	*Δασική έκταση*	*Αλση*	*Χορτ/κές εκτάσεις*	*Καλάμια - Βάλτοι*	*Γεωργικές εκτάσεις*	*Υπολ. Καλλιεργ.*	*Σκουπι-δότοποι*	*Αριθμός Πυρκαγιών*	*Ποσοστό Συμβάντων*
1/10/2014	3	13	0	2.027	19	20	111	0	39	*5,49%*
2/10/2014	8	102	0	132	4	48	103	0	49	*6,90%*
3/10/2014	0	2	0	32	8	27	64	0	46	*6,48%*
4/10/2014	1	10	0	25	65	38	23	1	44	*6,20%*
5/10/2014	0	24	0	31	3	1	5	0	15	*2,11%*
6/10/2014	0	15	0	754	1	24	21	0	25	*3,52%*
7/10/2014	30	1	0	100	12	11	15	0	15	*2,11%*
8/10/2014	0	651	0	24	0	0	2	0	9	*1,27%*
9/10/2014	0	10	0	1.444	33	10	109	2	22	*3,10%*
10/10/2014	1	8	0	61	16	6	9	0	24	*3,38%*
11/10/2014	0	5	0	100	11	9	10	0	18	*2,54%*
12/10/2014	4	303	0	127	3	9	18	0	26	*3,66%*
13/10/2014	4	2	0	20	26	9	85	0	21	*2,96%*
14/10/2014	0	6	0	23	6	2	3	0	19	*2,68%*
15/10/2014	0	85	0	48	0	14	21	0	21	*2,96%*
16/10/2014	1	8	0	54	24	39	19	0	21	*2,96%*
17/10/2014	40	567	1	1.188	26	115	22	0	36	*5,07%*
18/10/2014	1	107	0	848	5.076	52	134	0	56	*7,89%*
19/10/2014	0	29	0	282	52	13	57	2	47	*6,62%*
20/10/2014	76	129	0	21	178	57	58	0	41	*5,77%*
21/10/2014	117	46	0	61	20	20	84	2	34	*4,79%*
22/10/2014	3	21	0	84	17	86	14	0	41	*5,77%*
23/10/2014	0	0	0	3.350	1	55	29	0	9	*1,27%*
24/10/2014	0	40	0	175	0	0	2	0	4	*0,56%*
25/10/2014	0	0	0	9	0	1	1	0	7	*0,99%*
26/10/2014	0	0	0	0	0	0	0	0	4	*0,56%*
27/10/2014	0	16	0	0	1	1	0	0	3	*0,42%*
28/10/2014	0	2	0	7	0	1	0	0	4	*0,56%*
29/10/2014	0	0	0	0	0	0	0	0	0	*0,00%*
30/10/2014	0	1	0	3	15	0	0	0	6	*0,85%*
31/10/2014	0	0	0	77	0	0	0	0	4	*0,56%*
ΣΥΝΟΛΟ	**287**	**2.200**	**1**	**11.107**	**5.615**	**667**	**1.019**	**9**	**710**	**100,00%**

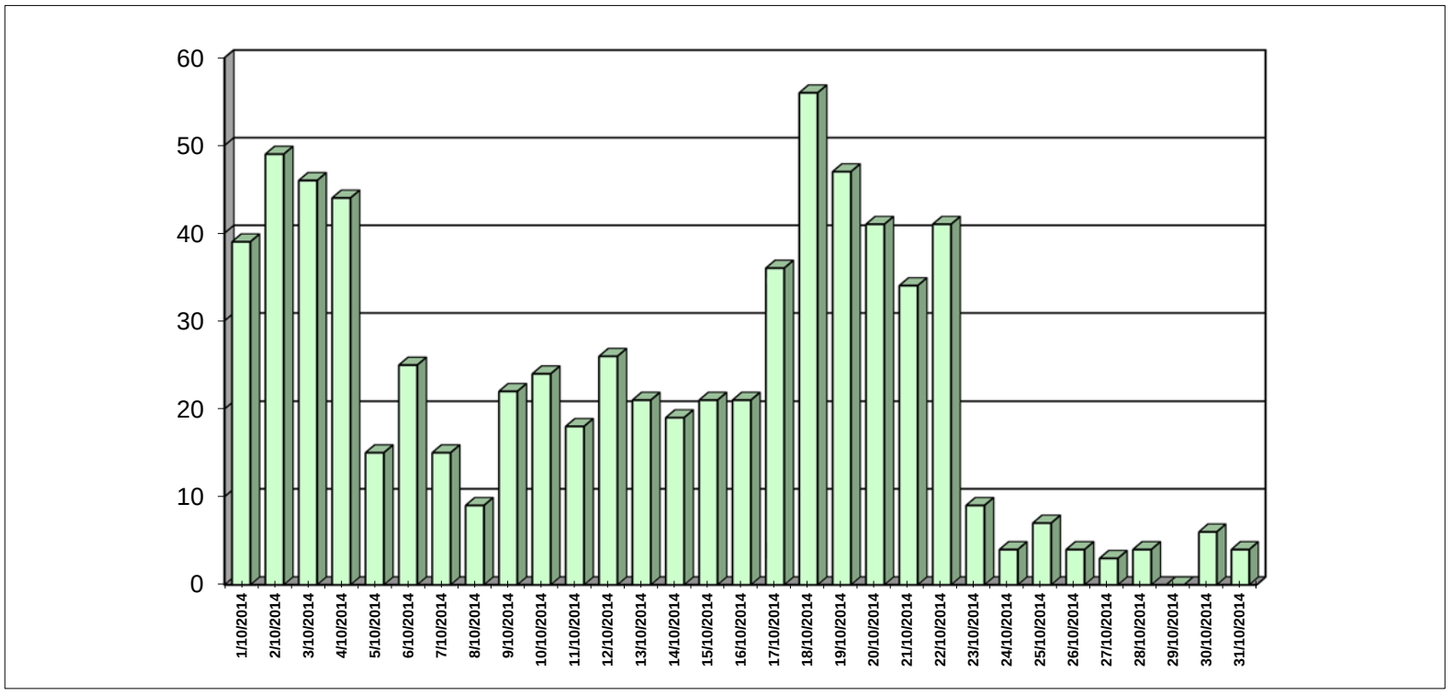

Ε11-ια Ζημιές & Αριθμός Πυρκαγιών κατά το μήνα *Νοέμβριο έτους 2014*

Ημερ/νία	*Δάση*	*Δασική έκταση*	*Άλση*	*Χορτ/κές εκτάσεις*	*Καλάμια - Βάλτοι*	*Γεωργικές εκτάσεις*	*Υπολ. Καλλιεργ.*	*Σκουπι-δότοποι*	*Αριθμός Πυρκαγιών*	*Ποσοστό Συμβάντων*
1/11/2014	0	6	0	40	1	14	2	0	19	*8,52%*
2/11/2014	0	3	0	5	10	6	4	1	12	*5,38%*
3/11/2014	0	62	0	3	1	99	11	0	12	*5,38%*
4/11/2014	0	0	0	2	0	2	1	0	16	*7,17%*
5/11/2014	2	0	0	152	0	1	2	0	11	*4,93%*
6/11/2014	0	1	0	40	22	1	0	0	9	*4,04%*
7/11/2014	0	0	0	58	5	11	2	0	16	*7,17%*
8/11/2014	0	0	0	1.000	0	2	0	0	6	*2,69%*
9/11/2014	0	0	0	0	0	2	2	0	7	*3,14%*
10/11/2014	0	0	0	0	0	0	1	0	3	*1,35%*
11/11/2014	0	0	0	0	1	0	2	0	5	*2,24%*
12/11/2014	0	0	0	0	0	0	0	0	2	*0,90%*
13/11/2014	0	0	0	2	0	0	0	0	2	*0,90%*
14/11/2014	0	0	0	0	0	0	0	0	2	*0,90%*
15/11/2014	0	0	0	0	0	0	0	1	1	*0,45%*
16/11/2014	0	1	0	0	0	4	0	1	4	*1,79%*
17/11/2014	0	0	0	6	0	0	0	0	4	*1,79%*
18/11/2014	0	0	0	0	0	0	0	0	3	*1,35%*
19/11/2014	0	8	0	360	0	3	1	0	7	*3,14%*
20/11/2014	0	2	0	77	10	3	1	0	13	*5,83%*
21/11/2014	0	0	0	27	0	2	0	0	8	*3,59%*
22/11/2014	1	5	0	49	0	6	31	0	16	*7,17%*
23/11/2014	1	2	0	7	3	0	0	0	9	*4,04%*
24/11/2014	0	6	0	29	0	0	0	1	10	*4,48%*
25/11/2014	0	10	0	1	2	16	0	0	12	*5,38%*
26/11/2014	0	0	0	1	1	0	0	0	4	*1,79%*
27/11/2014	0	1	0	1	6	0	0	0	4	*1,79%*
28/11/2014	0	0	0	2	0	0	0	0	1	*0,45%*
29/11/2014	0	10	0	0	0	0	0	0	3	*1,35%*
30/11/2014	0	4	0	0	0	0	0	0	2	*0,90%*
ΣΥΝΟΛΟ	**5**	**120**	**0**	**1.862**	**62**	**172**	**59**	**4**	**223**	**100,00%**

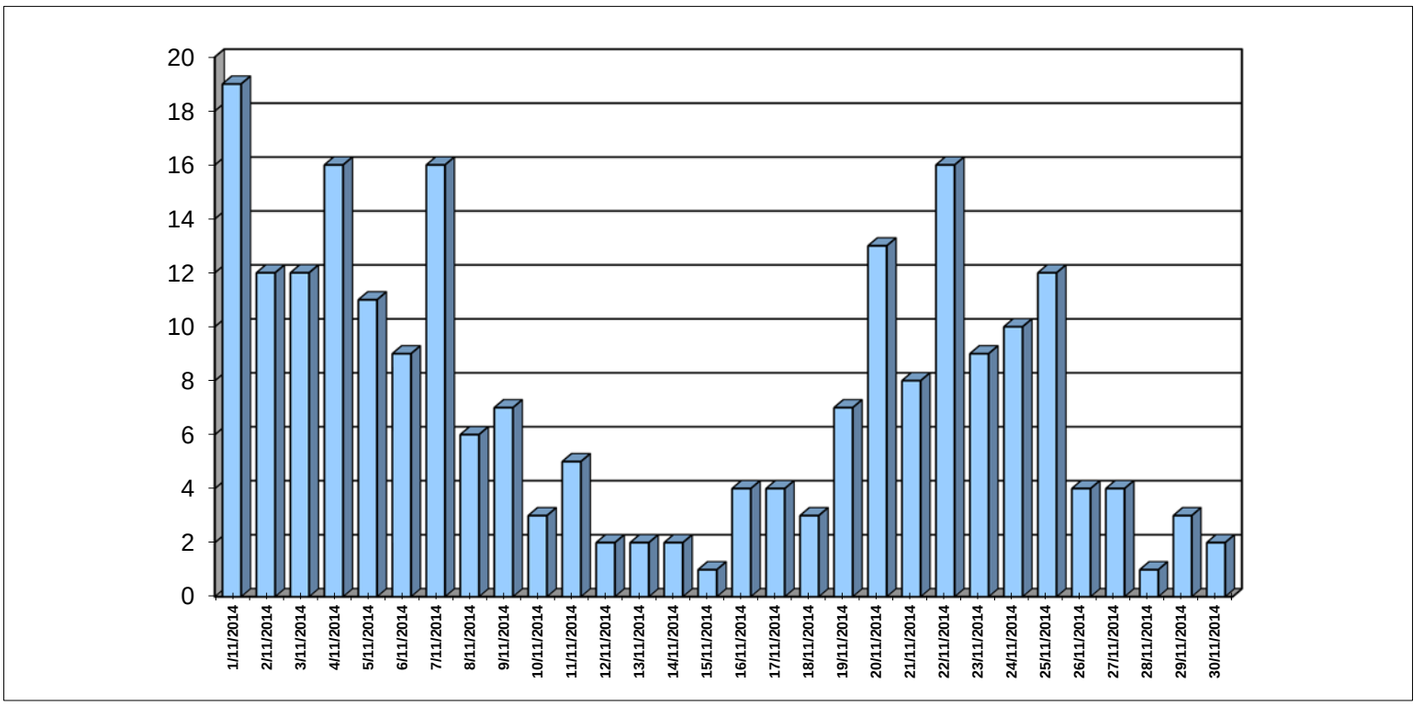

E11-ιβ Ζημιές & Αριθμός Πυρκαγιών κατά το μήνα *Δεκέμβριο έτους 2014*

Ημερ/νία	*Δάση*	*Δασική έκταση*	*Άλση*	*Χορτ/κές εκτάσεις*	*Καλάμια - Βάλτοι*	*Γεωργικές εκτάσεις*	*Υπολ. Καλλιεργ.*	*Σκουπι-δότοποι*	*Αριθμός Πυρκαγιών*	*Ποσοστό Συμβάντων*
1/12/2014	0	0	0	11	0	4	0	0	5	*7,25%*
2/12/2014	10	1	0	4	4	2	0	0	16	*23,19%*
3/12/2014	0	1	0	9	2	2	0	0	5	*7,25%*
4/12/2014	0	0	0	0	0	0	0	0	0	*0,00%*
5/12/2014	0	0	0	0	0	0	0	0	0	*0,00%*
6/12/2014	0	0	0	0	0	0	0	0	1	*1,45%*
7/12/2014	0	0	0	1	0	0	0	0	2	*2,90%*
8/12/2014	0	0	0	0	0	0	0	0	1	*1,45%*
9/12/2014	0	0	0	0	0	0	0	0	0	*0,00%*
10/12/2014	0	0	0	0	0	0	0	0	2	*2,90%*
11/12/2014	0	0	0	0	0	0	0	0	1	*1,45%*
12/12/2014	0	0	0	0	0	0	0	0	0	*0,00%*
13/12/2014	0	0	0	0	0	0	0	0	1	*1,45%*
14/12/2014	0	10	0	10	0	0	0	0	2	*2,90%*
15/12/2014	0	0	0	0	0	0	0	0	1	*1,45%*
16/12/2014	0	1	0	0	0	0	0	0	1	*1,45%*
17/12/2014	0	0	0	0	0	0	0	0	0	*0,00%*
18/12/2014	0	0	0	0	0	0	0	0	0	*0,00%*
19/12/2014	0	0	0	0	0	0	0	0	0	*0,00%*
20/12/2014	0	0	0	0	0	0	0	0	1	*1,45%*
21/12/2014	0	41	0	0	0	0	0	0	2	*2,90%*
22/12/2014	0	0	0	0	0	0	0	0	2	*2,90%*
23/12/2014	0	3	0	82	0	2	0	0	3	*4,35%*
24/12/2014	0	35	0	10	0	0	0	0	3	*4,35%*
25/12/2014	0	0	0	6	0	0	0	0	3	*4,35%*
26/12/2014	0	100	0	0	0	30	0	0	4	*5,80%*
27/12/2014	0	0	0	0	0	0	0	0	1	*1,45%*
28/12/2014	0	122	0	1.080	0	25	0	0	8	*11,59%*
29/12/2014	0	0	0	0	0	0	0	0	0	*0,00%*
30/12/2014	0	0	0	0	0	0	10	0	1	*1,45%*
31/12/2014	0	0	0	1	2	0	0	0	3	*4,35%*
ΣΥΝΟΛΟ	**10**	**314**	**0**	**1.213**	**8**	**65**	**11**	**0**	**69**	**100,00%**

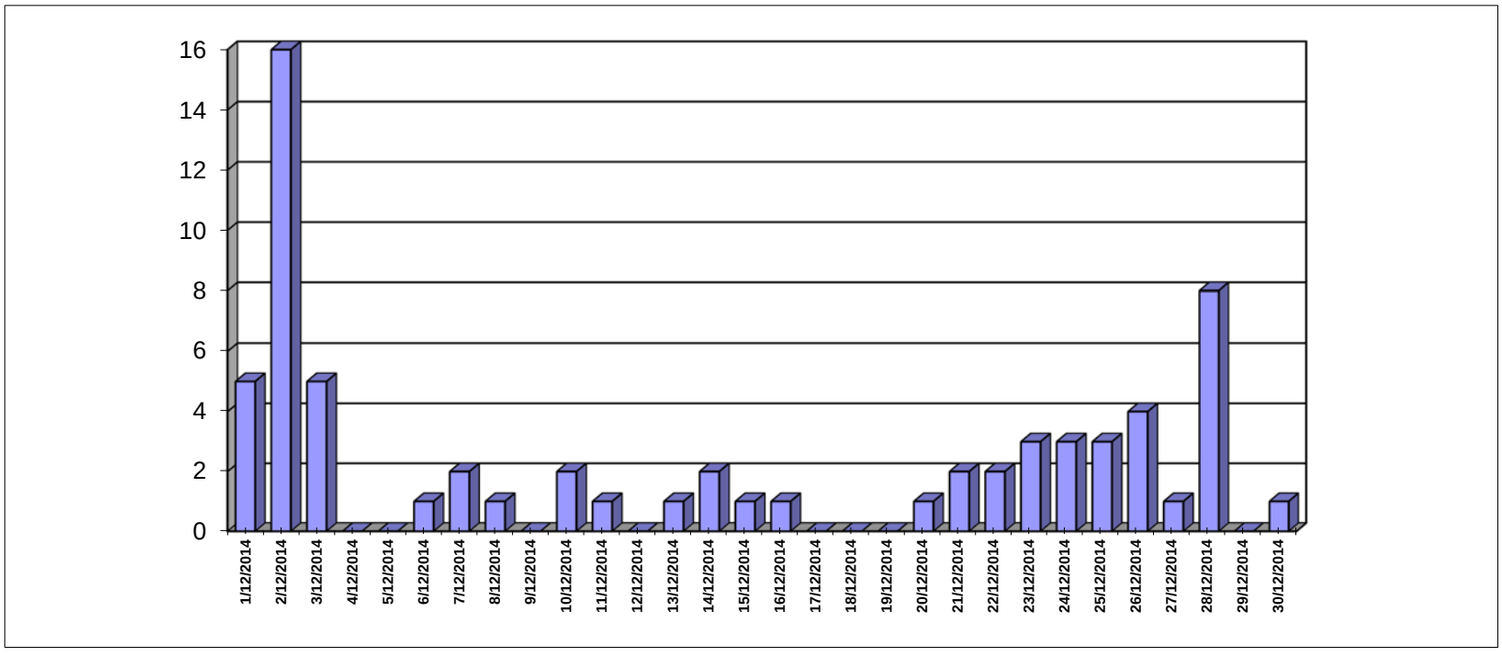

E12 ΚΑΤΑΣΤΑΣΗ ΖΗΜΙΩΝ ΑΠΟ ΔΑΣΙΚΕΣ ΠΥΡΚΑΓΙΕΣ ΕΤΟΥΣ 2014

(ΣΥΓΚΕΝΤΡΩΤΙΚΑ ΑΝΑ ΥΠΗΡΕΣΙΑ)

ΥΠΗΡΕΣΙΑ - ΚΛΙΜΑΚΙΟ	Αριθ-μός	ΖΗΜΙΕΣ ΣΕ ΣΤΡΕΜΜΑΤΑ								
		Δάση	Δασική έκταση	Άλση	Χορτ/κές εκτάσεις	Καλάμια - Βάλτοι	Γεωργικές εκτάσεις	Υπολ. Καλλιεργ.	Σκουπι-δότοποι	ΣΥΝΟΛΟ
1ος Π.Σ. ΑΘΗΝΩΝ	4	4	0	0	0	0	0	0	0	4
2ος Π.Σ. ΑΘΗΝΩΝ	0	0	0	0	0	0	0	0	0	0
4ος Π.Σ. ΑΘΗΝΩΝ	1	0	3	0	0	0	0	0	0	3
6ος Π.Σ. ΑΘΗΝΩΝ	8	31	10	0	3	0	1	0	0	44
7ος Π.Σ. ΑΘΗΝΩΝ	1	0	0	0	0	0	0	0	0	0
8ος Π.Σ. ΑΘΗΝΩΝ	6	0	21	0	0	0	0	0	0	21
9ος Π.Σ. ΑΘΗΝΩΝ	0	0	0	0	0	0	0	0	0	0
10ος Π.Σ. ΑΘΗΝΩΝ	2	0	40	0	3	0	0	0	0	43
12ος Π.Σ. ΑΘΗΝΩΝ	0	0	0	0	0	0	0	0	0	0
Π.Κ. ΣΑΛΑΜΙΝΑΣ - Δ.Π.Υ.ΠΕΙΡΑΙΑ	2	0	0	0	0	0	0	2	0	2
Π.Κ. ΑΙΓΙΝΑΣ	1	0	0	0	3.500	0	0	0	0	3.500
4ος Π.Σ. ΠΕΙΡΑΙΑ	0	0	0	0	0	0	0	0	0	0
Π.Υ. ΕΛΕΥΣΙΝΑΣ	12	2	29	0	37	5	17	0	0	90
Π.Υ. ΜΕΓΑΡΩΝ	18	127	21	0	0	0	6	0	0	154
Π.Υ. ΒΙΛΛΙΩΝ	2	0	0	0	0	0	0	0	0	0
Π.Υ. ΛΑΥΡΙΟΥ	71	103	2.841	0	739	0	926	0	0	4.609
Π.Υ. ΝΕΑΣ ΜΑΚΡΗΣ	7	0	49	0	0	0	1	0	5	54
Π.Υ. ΚΡΩΠΙΑΣ	3	0	100	0	8	0	314	0	0	422
Π.Υ. ΜΑΡΚΟΠΟΥΛΟΥ	5	0	1	0	4	0	5	0	0	10
Π.Υ. ΚΟΜΟΤΗΝΗΣ	118	0	11	0	499	111	34	261	1	917
Π.Κ. ΣΑΠΠΩΝ	50	0	3	0	120	15	1	218	0	356
Π.Κ. ΙΑΣΜΟΥ	29	0	0	0	73	122	2	75	0	272
Π.Υ. ΒΙΠΕ ΚΟΜΟΤΗΝΗΣ	10	0	0	0	5	2	2	14	0	23
Π.Υ. ΚΑΒΑΛΑΣ	4	1	1	0	0	0	0	0	0	2
Π.Κ. ΘΑΣΟΥ	4	0	1	0	0	0	0	0	0	1
Π.Υ. ΕΛΕΥΘΕΡΟΥΠΟΛΗΣ	2	1	0	0	2	0	0	0	0	2
Π.Υ. ΧΡΥΣΟΥΠΟΛΗΣ	44	26	0	0	34	239	6	41	0	346
Π.Υ. ΔΡΑΜΑΣ	29	400	1	0	41	6	29	146	1	623
Π.Κ. ΝΕΥΡΟΚΟΠΙΟΥ	3	7	1	0	0	0	0	0	0	8
Π.Κ. ΠΑΡΑΝΕΣΤΙΟΥ	1	0	20	0	0	0	0	0	0	20
Π.Υ. ΞΑΝΘΗΣ	65	0	10	0	38	228	29	77	0	382
Π.Κ. ΣΤΑΥΡΟΥΠΟΛΗΣ	2	0	0	0	0	0	0	0	0	0
Π.Υ. ΒΙΠΕ ΞΑΝΘΗΣ	6	0	0	0	10	0	0	0	0	11
Π.Υ. ΑΛΕΞΑΝΔΡΟΥΠΟΛΗΣ	51	12	141	1	285	117	26	49	0	629
Π.Κ. ΣΑΜΟΘΡΑΚΗΣ	1	0	0	0	0	0	2	0	0	2
Π.Υ. ΟΡΕΣΤΙΑΔΑΣ	35	0	0	0	84	4	21	169	0	278
Π.Κ. ΔΙΚΑΙΩΝ	4	0	0	0	13	2	0	2	0	16
Π.Υ. ΔΙΔΥΜΟΤΕΙΧΟΥ	21	0	0	0	125	0	5	116	0	246
Π.Κ. ΣΟΥΦΛΙΟΥ	2	0	0	0	50	0	20	70	0	140
1ος Π.Σ. ΘΕΣΣΑΛΟΝΙΚΗΣ	0	0	0	0	0	0	0	0	0	0
2ος Π.Σ. ΘΕΣΣΑΛΟΝΙΚΗΣ	19	0	0	0	9	0	6	4	0	19
3ος Π.Σ. ΘΕΣΣΑΛΟΝΙΚΗΣ	13	0	0	0	10	0	0	8	0	19
6ος Π.Σ. ΘΕΣΣΑΛΟΝΙΚΗΣ	39	0	30	0	168	31	15	155	4	402
Π.Κ. ΣΤΑΥΡΟΥ ΘΕΣΣΑΛΟΝΙΚΗΣ	22	0	16	0	2	35	24	6	3	86
Π.Κ. ΛΑΓΚΑΔΑ	11	0	21	0	5	395	7	5	0	433
2η Ε.Μ.Α.Κ. (ΘΕΣ/ΚΗ)	37	0	31	1	135	5	96	187	0	454
Π.Υ. ΣΕΡΡΩΝ	58	0	1	0	1	90	30	78	0	200
Π.Κ. ΝΙΓΡΙΤΑΣ	42	0	1	0	37	13	47	60	0	157
Π.Κ. ΣΙΔΗΡΟΚΑΣΤΡΟΥ	41	0	0	0	7	16	4	32	1	60
ΕΘ.Π.Σ. ΑΝΩ ΠΟΡΟΙΩΝ ΣΕΡΡΩΝ	16	0	0	0	2	8	5	0	0	15
Π.Κ. ΡΟΔΟΛΙΒΟΥΣ	15	0	2	0	0	7	5	6	0	20
Π.Κ. ΝΕΑΣ ΖΙΧΝΗΣ	37	0	3	0	15	16	8	69	0	110
Π.Υ. ΠΟΛΥΓΥΡΟΥ	30	1	9	1	4	0	64	23	0	102
Π.Κ. ΑΡΝΑΙΑΣ	3	0	3	0	0	0	0	0	0	3
Π.Κ. ΝΕΟΥ ΜΑΡΜΑΡΑ	14	556	9	0	0	0	0	0	0	565
Π.Κ. ΚΑΣΣΑΝΔΡΑΣ	48	0	4	0	3	0	3	3	1	13
Π.Υ. ΙΕΡΙΣΣΟΥ	5	0	1	0	0	0	0	0	0	1
Π.Κ. ΚΑΡΥΩΝ ΑΓ. ΟΡΟΥΣ	1	1	0	0	0	0	0	0	0	1
Π.Υ. ΚΙΛΚΙΣ	71	14	44	20	568	51	62	3.364	0	4.124
Π.Κ. ΜΟΥΡΙΩΝ	9	0	74	0	0	3	5	2	0	83
Π.Υ. ΒΙ.ΠΕ. ΚΙΛΚΙΣ	6	0	2	0	5	0	0	27	0	34
Π.Υ. ΓΟΥΜΕΝΙΣΣΑΣ	31	0	28	0	4	5	13	20	0	68

ΥΠΗΡΕΣΙΑ - ΚΛΙΜΑΚΙΟ	Αριθ-μός	ΖΗΜΙΕΣ ΣΕ ΣΤΡΕΜΜΑΤΑ								
		Δάση	Δασική έκταση	Άλση	Χορτ/κές εκτάσεις	Καλάμια - Βάλτοι	Γεωργικές εκτάσεις	Υπολ. Καλλιεργ.	Σκουπι-δότοποι	ΣΥΝΟΛΟ
Π.Υ. ΕΔΕΣΣΑΣ	62	50	78	0	9	11	83	15	7	253
Π.Υ. ΓΙΑΝΝΙΤΣΩΝ	137	3	51	0	44	26	26	95	2	247
Π.Υ. ΑΡΙΔΑΙΑΣ	18	0	0	0	4	7	8	1	0	21
Π.Υ. ΒΕΡΟΙΑΣ	48	0	24	0	29	4	54	24	0	134
Π.Κ. ΒΕΡΓΙΝΑΣ	0	0	0	0	0	0	0	0	0	0
ΕΘ.Π.Σ. ΜΑΚΕΔΟΝΙΔΟΣ	2	0	0	0	0	0	0	0	0	0
Π.Υ. ΝΑΟΥΣΑΣ	4	0	0	0	1	1	4	10	0	16
Π.Υ. ΑΛΕΞΑΝΔΡΕΙΑΣ	49	0	0	0	14	97	2	7	0	120
Π.Υ. ΚΑΤΕΡΙΝΗΣ	55	11	82	0	17	7	236	222	2	576
Π.Κ. ΚΟΛΙΝΔΡΟΥ	6	0	7	0	3	2	0	0	0	11
Π.Υ. ΛΙΤΟΧΩΡΟΥ	6	1	0	0	1	15	3	0	0	19
Π.Υ. ΚΟΖΑΝΗΣ	33	35	75	0	445	0	130	2.492	0	3.176
Π.Κ. ΝΕΑΠΟΛΗΣ	21	30	321	0	280	0	3	54	0	688
Π.Κ. ΣΕΡΒΙΩΝ	6	0	21	0	12	0	41	130	0	203
Π.Υ. ΠΤΟΛΕΜΑΙΔΑΣ	23	0	48	0	418	1	163	1.121	1	1.752
Π.Υ. ΦΛΩΡΙΝΑΣ	20	0	62	0	13	70	64	171	0	379
Π.Υ. ΚΑΣΤΟΡΙΑΣ	30	0	15	0	103	3	18	26	0	165
Π.Κ. ΝΕΣΤΟΡΙΟΥ	9	0	18	0	10	0	1	0	0	29
Π.Κ. ΑΡΓΟΥΣ ΟΡΕΣΤΙΚΟΥ	33	105	518	0	404	6	20	6	0	1.058
Π.Κ. ΕΠΤΑΧΩΡΙΟΥ	1	0	4	0	0	0	0	0	0	4
Π.Υ. ΓΡΕΒΕΝΩΝ	41	12	38	0	7	2	17	3	0	79
Π.Κ. ΔΕΣΚΑΤΗΣ	8	0	30	0	9	0	0	35	0	74
Π.Κ. ΠΕΡΙΒΟΛΙΟΥ	0	0	0	0	0	0	0	0	0	0
Π.Κ. ΚΡΑΝΙΑΣ	0	0	0	0	0	0	0	0	0	0
Π.Κ. ΜΕΤΣΟΒΟΥ	9	0	35	0	1	0	0	2	0	37
Π.Κ. ΔΕΛΒΙΝΑΚΙΟΥ	6	10	14	0	6	0	0	3	0	33
Π.Κ. ΜΗΛΙΩΤΑΔΩΝ	4	0	5	0	1	0	0	0	0	6
Π.Κ. ΒΟΥΤΣΑΡΑ	4	0	12	0	1	0	0	0	0	12
3ος Π.Σ. (ΒΙ.ΠΕ.) ΙΩΑΝΝΙΝΩΝ	5	0	0	0	3	0	0	0	0	3
5η Ε.Μ.Α.Κ. ΙΩΑΝΝΙΝΩΝ	0	0	0	0	0	0	0	0	0	0
1ος Π.Σ. ΙΩΑΝΝΙΝΩΝ	14	0	34	0	33	0	0	0	0	67
2ος Π.Σ. ΙΩΑΝΝΙΝΩΝ	14	15	68	0	38	0	0	6	0	127
Π.Υ. ΚΟΝΙΤΣΑΣ	12	4	8	0	0	0	0	0	0	12
Π.Υ. ΗΓΟΥΜΕΝΙΤΣΑΣ	24	0	52	0	0	6	11	1	0	70
Π.Κ. ΠΑΡΑΜΥΘΙΑΣ	6	2	7	0	1	0	0	0	0	10
Π.Κ. ΦΙΛΙΑΤΩΝ	26	0	264	0	39	1	30	0	0	334
Π.Υ. ΑΡΤΑΣ	66	0	86	0	27	35	60	0	1	208
Π.Κ. ΑΣΤΡΟΧΩΡΙΟΥ	2	0	2	0	0	0	0	0	0	2
Π.Κ. ΑΝΩ ΑΘΑΜΑΝΙΟΥ	2	0	0	0	4	0	0	0	0	4
Π.Υ. ΠΡΕΒΕΖΑΣ	38	0	2	0	32	4	11	1	1	51
Π.Υ. ΦΙΛΛΙΠΙΑΔΑΣ	21	0	8	0	2	4	15	1	0	30
Π.Κ. ΘΕΣΠΡΩΤΙΚΟΥ	6	0	21	0	1	5	5	15	0	46
Π.Υ. ΠΑΡΓΑΣ	29	0	230	0	0	11	10	0	0	250
Π.Κ. ΑΓΙΑΣ	12	41	32	0	0	2	35	360	0	469
Π.Κ. ΦΑΡΣΑΛΩΝ	37	0	1.532	0	669	24	259	10.125	0	12.609
1ος Π.Σ. ΛΑΡΙΣΑΣ	264	21	1.293	5	1.473	252	468	18.161	5	21.678
3ος Π.Σ. (ΒΙ.ΠΕ.) ΛΑΡΙΣΑΣ	34	0	18	0	116	35	13	7	0	189
Π.Υ. ΕΛΑΣΣΩΝΑΣ	70	100	76	0	119	53	250	362	0	960
Π.Υ. ΒΟΛΟΥ	28	2	32	0	5	6	16	29	1	90
Π.Κ. ΑΛΜΥΡΟΥ	51	4	878	0	112	7	181	6.354	0	7.536
Π.Κ. ΣΚΟΠΕΛΟΥ	7	0	0	0	0	0	1	1	0	2
Π.Κ. ΣΚΙΑΘΟΥ	5	0	1	0	0	0	0	0	0	1
Π.Κ. ΑΛΟΝΝΗΣΟΥ	1	0	0	0	0	0	0	0	0	0
Π.Κ. ΑΡΓΑΛΑΣΤΗΣ	12	0	1	0	0	0	6	0	0	7
ΒΙ.ΠΕ. ΒΟΛΟΥ	24	0	1.357	0	154	0	104	2.168	0	3.784
Π.Υ. ΤΡΙΚΑΛΩΝ	39	0	3	0	79	5	201	201	0	488
Π.Κ. ΟΙΧΑΛΙΑΣ	32	0	29	0	93	109	8	291	0	530
Π.Κ. ΠΥΛΗΣ	10	1	22	0	6	0	8	0	0	36
Π.Υ ΚΑΛΑΜΠΑΚΑΣ	39	15	7.129	0	53	1	21	37	0	7.255
Π.Υ. ΚΑΡΔΙΤΣΑΣ	176	23	21	0	795	83	23	785	0	1.729
Π.Υ. ΣΟΦΑΔΩΝ	79	0	5	0	923	94	129	2.190	0	3.339
Π.Υ. ΜΟΥΖΑΚΙΟΥ	48	0	270	0	473	5	55	6	0	809
Π.Υ. ΠΑΛΑΜΑ	87	0	70	0	1.432	400	41	1.372	0	3.315
Π.Κ. ΧΑΛΑΝΔΡΙΤΣΑΣ	17	10	5	0	1	0	4	2	0	22
6η Ε.Μ.Α.Κ. ΠΑΤΡΩΝ	2	0	0	0	1	0	0	1	0	2
1ος Π.Σ. ΠΑΤΡΩΝ	63	0	3	1	7	155	83	24	1	274

ΥΠΗΡΕΣΙΑ - ΚΛΙΜΑΚΙΟ	Αριθ-μός	ΖΗΜΙΕΣ ΣΕ ΣΤΡΕΜΜΑΤΑ								
		Δάση	Δασική έκταση	Άλση	Χορτ/κές εκτάσεις	Καλάμια - Βάλτοι	Γεωργικές εκτάσεις	Υπολ. Καλλιεργ.	Σκουπι-δότοποι	ΣΥΝΟΛΟ
ΒΙ.ΠΕ. ΠΑΤΡΩΝ	106	2	44	3	5	59	288	55	2	458
Π.Υ. ΑΙΓΙΟΥ	100	7	94	0	13	10	45	3	1	171
Π.Κ. ΑΚΡΑΤΑΣ	11	5	1	0	1	0	1	0	0	8
Π.Υ. ΚΑΛΑΒΡΥΤΩΝ	20	4	100	0	7	3	13	1	0	129
Π.Υ. ΜΕΣΟΛΟΓΓΙΟΥ	82	0	105	0	5	277	113	20	1	520
Π.Υ. ΑΓΡΙΝΙΟΥ	74	0	15	0	1	22	76	31	0	144
Π.Κ. ΘΕΡΜΟΥ	5	0	100	0	0	0	1	0	0	101
Π.Υ. ΝΑΥΠΑΚΤΟΥ	38	0	25	0	11	240	15	1	0	291
Π.Υ. ΑΜΦΙΛΟΧΙΑΣ	13	35	9	0	13	0	20	0	0	77
Π.Υ. ΠΥΡΓΟΥ	126	6	5	0	50	57	43	2	4	165
Π.Κ. ΟΛΥΜΠΙΑΣ	24	1	3	0	2	1	24	0	1	32
Π.Κ. ΚΡΕΣΤΑΙΝΩΝ	30	2	59	0	2	32	27	0	0	123
Π.Υ. ΑΜΑΛΙΑΔΑΣ	68	11	81	0	51	42	101	13	0	299
Π.Υ. ΛΕΧΑΙΝΩΝ	144	3	15	0	23	292	158	36	5	532
Π.Υ. ΤΡΙΠΟΛΗΣ	88	6	83	0	8	2	132	52	0	283
Π.Κ. ΑΣΤΡΟΥΣ	30	0	166	0	2	49	68	0	0	285
Π.Κ. ΒΥΤΙΝΑΣ	6	0	4	0	0	0	25	0	0	29
Π.Κ. ΛΕΩΝΙΔΙΟΥ	5	0	4	0	0	0	12	0	0	16
Π.Υ. ΜΕΓΑΛΟΠΟΛΗΣ	8	1	14	0	20	0	0	0	0	35
Π.Κ. ΤΡΟΠΑΙΩΝ	2	15	0	0	20	0	0	0	0	35
Π.Υ. ΚΑΛΑΜΑΤΑΣ	128	0	28	1	5	50	133	6	1	222
Π.Κ. ΜΕΛΙΓΑΛΑ	41	0	2.984	0	0	6	581	0	1	3.571
Π.Υ. ΓΑΡΓΑΛΙΑΝΩΝ	23	1.001	806	0	1	5	254	0	2	2.068
Π.Κ. ΚΥΠΑΡΙΣΣΙΑΣ	10	0	11	0	0	0	2	1	2	16
Π.Κ. ΠΥΛΟΥ	15	3	327	0	1	5	7	20	50	413
Π.Υ. ΣΠΑΡΤΗΣ	35	0	95	0	0	3	19	0	8	125
Π.Υ. ΓΥΘΕΙΟΥ	17	200	73	0	0	15	106	0	0	394
Π.Κ. ΚΥΘΗΡΩΝ	5	0	143	0	0	0	0	0	0	143
ΕΘ.Π.Σ. Β ΤΑΞΗΣ ΕΥΡΩΤΑ	1	0	0	0	0	15	0	0	0	15
Π.Υ. ΜΟΛΑΩΝ	23	0	17	0	0	0	57	0	4	78
Π.Κ. ΝΕΑΠΟΛΗΣ	8	0	1	0	0	0	21	0	1	22
Π.Υ. ΑΡΕΟΠΟΛΕΩΣ	73	20	2.315	0	70	0	1.566	0	0	3.971
Π.Υ. ΝΑΥΠΛΙΟΥ	74	25	34	0	1	1	190	24	3	277
Π.Κ. ΚΡΑΝΙΔΙΟΥ	37	1	179	0	0	1	77	0	6	263
Π.Κ. ΤΡΟΙΖΗΝΑΣ	28	19	33	0	0	3	20	0	0	74
Π.Υ. ΑΡΓΟΥΣ	67	1	20	0	2	5	113	15	4	159
Π.Υ. ΚΟΡΙΝΘΟΥ	133	505	737	0	28	0	285	1	11	1.565
Π.Υ. ΠΕΡΑΧΩΡΑΣ	10	76	45	0	0	0	3	0	1	125
Π.Υ. ΣΥΚΙΩΝΟΣ - ΚΙΑΤΟΥ	44	0	34	1	39	5	49	1	0	128
Π.Κ. ΕΥΡΩΣΤΙΝΗΣ	8	0	2	0	3	0	2	0	4	10
7η Ε.Μ.Α.Κ. ΛΑΜΙΑΣ	0	0	0	0	0	0	0	0	0	0
Π.Υ. ΛΑΜΙΑΣ	32	83	50	0	4	22	82	41	0	281
Π.Κ. ΑΤΑΛΑΝΤΗΣ	25	100	19.150	0	71	9	6.033	32	0	25.394
Π.Κ. ΔΟΜΟΚΟΥ	43	0	304	0	25	28	168	538	0	1.062
Π.Κ. ΑΜΦΙΚΛΕΙΑΣ	29	24	284	0	4	2	60	207	0	580
Π.Κ. ΣΤΥΛΙΔΑΣ	8	20	31	0	0	5	25	0	0	81
Π.Κ. ΑΓΙΟΥ ΚΩΝΣΤΑΝΤΙΝΟΥ	12	0	154	0	0	165	52	46	0	416
Π.Κ. ΑΡΓΥΡΟΧΩΡΙΟΥ	8	0	65	0	0	5	67	13	0	150
Π.Υ. ΜΑΚΡΑΚΩΜΗΣ	31	0	269	0	7	1	51	3	0	331
Π.Υ. ΚΑΡΠΕΝΗΣΙΟΥ	14	0	51	0	16	0	1	0	0	68
Π.Κ. ΦΟΥΡΝΑ	1	0	0	0	0	0	0	0	0	0
Π.Υ. ΑΜΦΙΣΣΑΣ	5	0	0	0	0	0	0	0	0	1
Π.Κ. ΛΙΔΩΡΙΚΙΟΥ	4	1	0	0	0	0	0	0	0	1
Π.Κ. ΠΟΛΥΔΡΟΣΟΥ	11	0	33	0	11	0	21	0	4	68
Π.Υ. ΙΤΕΑΣ	9	0	14	0	1	0	14	0	0	29
Π.Υ. ΛΙΒΑΔΕΙΑΣ	65	1	1.390	0	11	23	186	33	2	1.645
Π.Υ ΘΗΒΑΣ	50	16	3.507	0	150	91	292	637	0	4.692
Π.Υ. ΟΙΝΟΦΥΤΩΝ	13	1	149	0	2	0	225	70	0	447
Π.Κ. ΔΕΡΒΕΝΟΧΩΡΙΩΝ	6	0	9	0	0	0	0	40	0	49
Π.Υ. ΧΑΛΚΙΔΑΣ	83	85	193	0	126	505	191	23	1	1.124
Π.Κ. ΚΥΜΗΣ	19	0	62	0	60	0	69	7	0	198
Π.Κ. ΑΛΙΒΕΡΙΟΥ	21	0	341	0	0	5.000	310	3	1	5.654
Π.Κ. ΚΑΡΥΣΤΟΥ	20	0	233	0	366	10	131	8	0	747
Π.Κ. ΣΚΥΡΟΥ	6	1	33	0	6	0	0	0	0	40
Π.Υ. ΙΣΤΙΑΙΑΣ	35	4	4	0	4	11	13	0	1	37
Π.Κ. ΛΙΜΝΗΣ	18	2	0	0	0	0	0	0	0	3

ΥΠΗΡΕΣΙΑ - ΚΛΙΜΑΚΙΟ	Αριθ-μός	ΖΗΜΙΕΣ ΣΕ ΣΤΡΕΜΜΑΤΑ								
		Δάση	Δασική έκταση	Άλση	Χορτ/κές εκτάσεις	Καλάμια - Βάλτοι	Γεωργικές εκτάσεις	Υπολ. Καλλιεργ.	Σκουπι-δότοποι	ΣΥΝΟΛΟ
Π.Κ. ΜΑΝΤΟΥΔΙΟΥ	27	8	0	0	0	1	4	0	0	13
Π.Υ. ΕΡΜΟΥΠΟΛΗΣ	47	4	80	0	4.071	5	47	3	0	4.210
Π.Κ. ΑΝΔΡΟΥ	33	0	1.470	0	4.954	0	20	0	75	6.520
Π.Κ. ΠΑΡΟΥ	12	0	100	0	57	0	13	73	0	243
Π.Κ. ΝΑΞΟΥ	31	0	0	0	1.393	251	0	0	0	1.644
Π.Κ. ΘΗΡΑΣ	3	0	0	0	22	0	0	0	0	22
Π.Κ. ΤΗΝΟΥ	15	0	0	0	112	0	0	0	0	112
Π.Υ. ΡΟΔΟΥ	22	2	56	0	44	1	13	1	2	119
Π.Κ. ΛΙΝΔΟΥ	10	106	205	0	1	1	6	6	1	326
Π.Κ. ΚΑΡΠΑΘΟΥ	5	0	100	0	0	1	1	0	0	103
Π.Κ. ΑΠΟΛΛΩΝΑ	15	20	68	0	12	7	1	0	0	108
Π.Υ. ΚΩ	37	0	57	0	381	11	6	0	8	463
Π.Υ. ΜΥΤΙΛΗΝΗΣ	15	179	18	1	4	0	10	0	0	211
Π.Κ. ΚΑΛΛΟΝΗΣ	51	5	108	0	322	1	14	1	0	451
Π.Κ. ΑΓΙΑΣΟΥ	14	25	11	0	4	0	0	0	0	40
Π.Κ. ΠΛΩΜΑΡΙΟΥ	10	0	6	0	1	0	10	0	0	17
Π.Υ. ΜΥΡΙΝΑΣ ΛΗΜΝΟΥ	23	0	0	0	52	3	3	0	0	58
Π.Υ. ΧΙΟΥ	14	0	2	0	0	1	10	0	0	13
Π.Κ. ΚΑΡΔΑΜΥΛΩΝ	11	105	197	0	3.851	0	80	0	0	4.233
Π.Κ. ΑΡΜΟΛΙΩΝ	16	0	0	0	0	0	8	2	0	10
Π.Υ. ΣΑΜΟΥ	19	0	10	0	2	3	6	3	0	24
Π.Κ. ΑΓΙΟΥ ΚΗΡΥΚΟΥ	4	0	0	0	4	0	1	2	0	7
Π.Κ. ΚΑΡΛΟΒΑΣΙΟΥ	13	1	0	0	2	0	13	2	1	19
Π.Κ. ΡΑΧΩΝ ΙΚΑΡΙΑΣ	3	0	1	0	0	0	0	2	0	3
Π.Κ. ΜΟΙΡΩΝ	43	100	1.511	0	1.584	1	1.296	1	0	4.493
Π.Κ. ΧΕΡΣΟΝΗΣΟΥ	10	0	1	0	22	1	2	0	0	26
Π.Κ. ΠΥΡΓΟΥ ΜΟΝΟΦΑΤΣΙΟΥ	48	0	15	0	174	36	59	0	0	284
Π.Κ. ΑΝΩ ΒΙΑΝΝΟΥ	9	1	8	0	10	1	1	1	0	21
1ος Π.Σ. ΗΡΑΚΛΕΙΟΥ	75	40	138	0	524	60	293	1	0	1.056
4ος Π.Σ. ΗΡΑΚΛΕΙΟΥ	6	0	5	0	3	0	5	0	0	13
Π.Υ. ΒΡΥΣΣΩΝ	23	4	0	0	4	5	5	2	2	22
Π.Κ. ΚΑΜΠΑΝΟΥ	5	0	1	0	2	0	6	0	0	9
1ος Π.Σ. ΧΑΝΙΩΝ	46	0	11	0	28	13	38	2	1	93
Π.Υ. ΚΑΣΤΕΛΛΙΟΥ	37	0	2.114	0	138	7	1.006	0	0	3.265
Π.Κ. ΚΑΝΤΑΝΟΥ	26	0	33	0	4	0	9	0	6	53
Π.Υ. ΡΕΘΥΜΝΗΣ	22	0	42	0	75	11	54	1	0	183
Π.Κ. ΣΠΗΛΙΟΥ	14	150	15	0	148	1	59	0	0	372
Π.Κ. ΓΑΡΑΖΟΥ	8	0	11	0	9	0	1	0	0	21
Π.Κ. ΠΕΡΑΜΑΤΟΣ	8	0	0	0	2	0	2	1	0	5
Π.Κ. ΑΓ. ΦΩΤΕΙΝΗΣ	29	0	85	0	109	0	29	1	0	223
Π.Κ. ΕΠΙΣΚΟΠΗΣ	20	3	15	0	39	0	1	1	0	58
Π.Υ. ΑΓ.ΝΙΚΟΛΑΟΥ	22	10	15	0	78	0	37	0	0	141
Π.Κ. ΤΖΕΡΜΙΑΔΟΥ	12	0	1	0	12	0	3	0	0	16
Π.Υ. ΙΕΡΑΠΕΤΡΑΣ	16	0	1	0	2	0	3	1	0	6
Π.Κ. ΣΗΤΕΙΑΣ	50	5	1.023	0	3.266	1	2.026	0	0	6.321
Π.Κ. ΘΥΝΑΛΙΩΝ	15	0	0	0	13	0	1	0	0	14
Π.Κ. ΑΡΓΥΡΑΔΩΝ	21	1	4	0	5	1	12	0	0	24
Π.Κ. ΓΑΙΟΥ ΠΑΞΩΝ	2	0	0	0	0	0	0	0	1	1
1ος Π.Σ. ΚΕΡΚΥΡΑΣ	45	0	0	0	28	1	2	0	0	32
Π.Υ. ΛΕΥΚΑΔΑΣ	39	0	1	0	0	0	21	1	0	24
Π.Κ. ΒΑΣΙΛΙΚΗΣ	4	0	32	0	0	0	0	0	0	32
Π.Υ. ΑΡΓΟΣΤΟΛΙΟΥ	49	0	528	0	18	3	163	1	0	713
Π.Κ. ΣΑΜΗΣ	14	0	51	0	0	0	10	1	0	63
Π.Κ. ΙΘΑΚΗΣ	3	0	0	0	0	0	7	0	0	7
Π.Κ. ΛΗΞΟΥΡΙΟΥ	27	0	76	0	46	0	18	0	0	140
Π.Υ. ΖΑΚΥΝΘΟΥ	73	2	332	0	5	1	33	1	1	374
Π.Κ. ΕΛΑΤΙΩΝ	6	0	13	0	0	0	0	0	0	14
ΣΥΝΟΛΟ	6.834	4.838	62.301	34	38.040	10.575	22.855	54.290	255	193.188

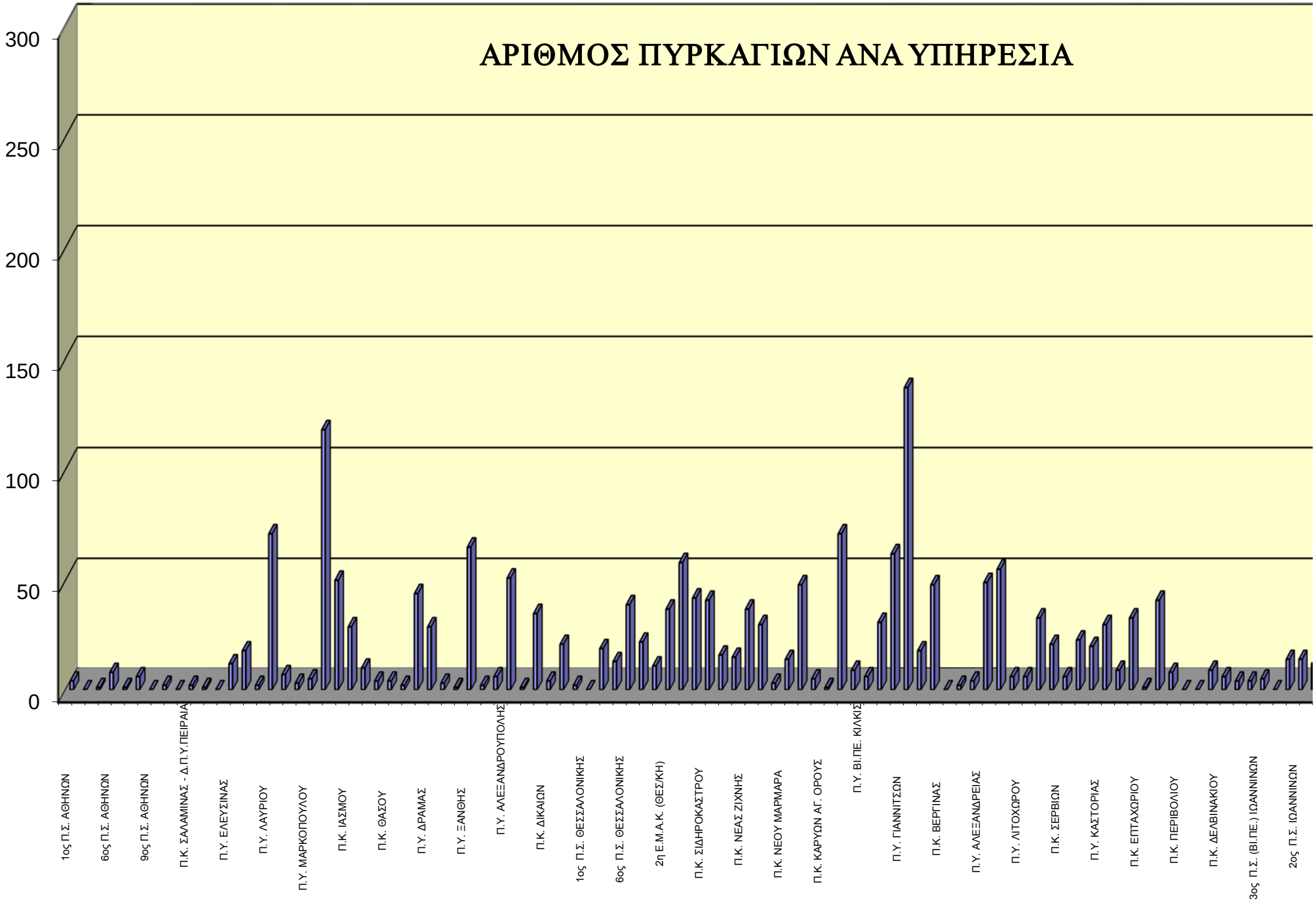
ΑΡΙΘΜΟΣ ΠΥΡΚΑΓΙΩΝ ΑΝΑ ΥΠΗΡΕΣΙΑ
300
250
200
150
100
50
0
1ος Π.Σ. ΑΘΗΝΩΝ
6ος Π.Σ. ΑΘΗΝΩΝ
9ος Π.Σ. ΑΘΗΝΩΝ
Π.Κ. ΣΑΛΑΜΙΝΑΣ - Δ.Π.Υ.ΠΕΙΡΑΙΑ
Π.Υ. ΕΛΕΥΣΙΝΑΣ
Π.Υ. ΛΑΥΡΙΟΥ
Π.Υ. ΜΑΡΚΟΠΟΥΛΟΥ
Π.Κ. ΙΑΣΜΟΥ
Π.Κ. ΘΑΣΟΥ
Π.Υ. ΔΡΑΜΑΣ
Π.Υ. ΞΑΝΘΗΣ
Π.Υ. ΑΛΕΞΑΝΔΡΟΥΠΟΛΗΣ
Π.Κ. ΔΙΚΑΙΩΝ
1ος Π.Σ. ΘΕΣΣΑΛΟΝΙΚΗΣ
6ος Π.Σ. ΘΕΣΣΑΛΟΝΙΚΗΣ
2η Ε.Μ.Α.Κ. (ΘΕΣ/ΚΗ)
Π.Κ. ΣΙΔΗΡΟΚΑΣΤΡΟΥ
Π.Κ. ΝΕΑΣ ΖΙΧΝΗΣ
Π.Κ. ΝΕΟΥ ΜΑΡΜΑΡΑ
Π.Κ. ΚΑΡΥΩΝ ΑΓ. ΟΡΟΥΣ
Π.Υ. ΒΙ.ΠΕ. ΚΙΛΚΙΣ
Π.Υ. ΓΙΑΝΝΙΤΣΩΝ
Π.Κ. ΒΕΡΓΙΝΑΣ
Π.Υ. ΑΛΕΞΑΝΔΡΕΙΑΣ
Π.Υ. ΛΙΤΟΧΩΡΟΥ
Π.Κ. ΣΕΡΒΙΩΝ
Π.Υ. ΚΑΣΤΟΡΙΑΣ
Π.Κ. ΕΠΤΑΧΩΡΙΟΥ
Π.Κ. ΠΕΡΙΒΟΛΙΟΥ
Π.Κ. ΔΕΛΒΙΝΑΚΙΟΥ
3ος Π.Σ. (ΒΙ.ΠΕ.) ΙΩΑΝΝΙΝΩΝ
2ος Π.Σ. ΙΩΑΝΝΙΝΩΝ

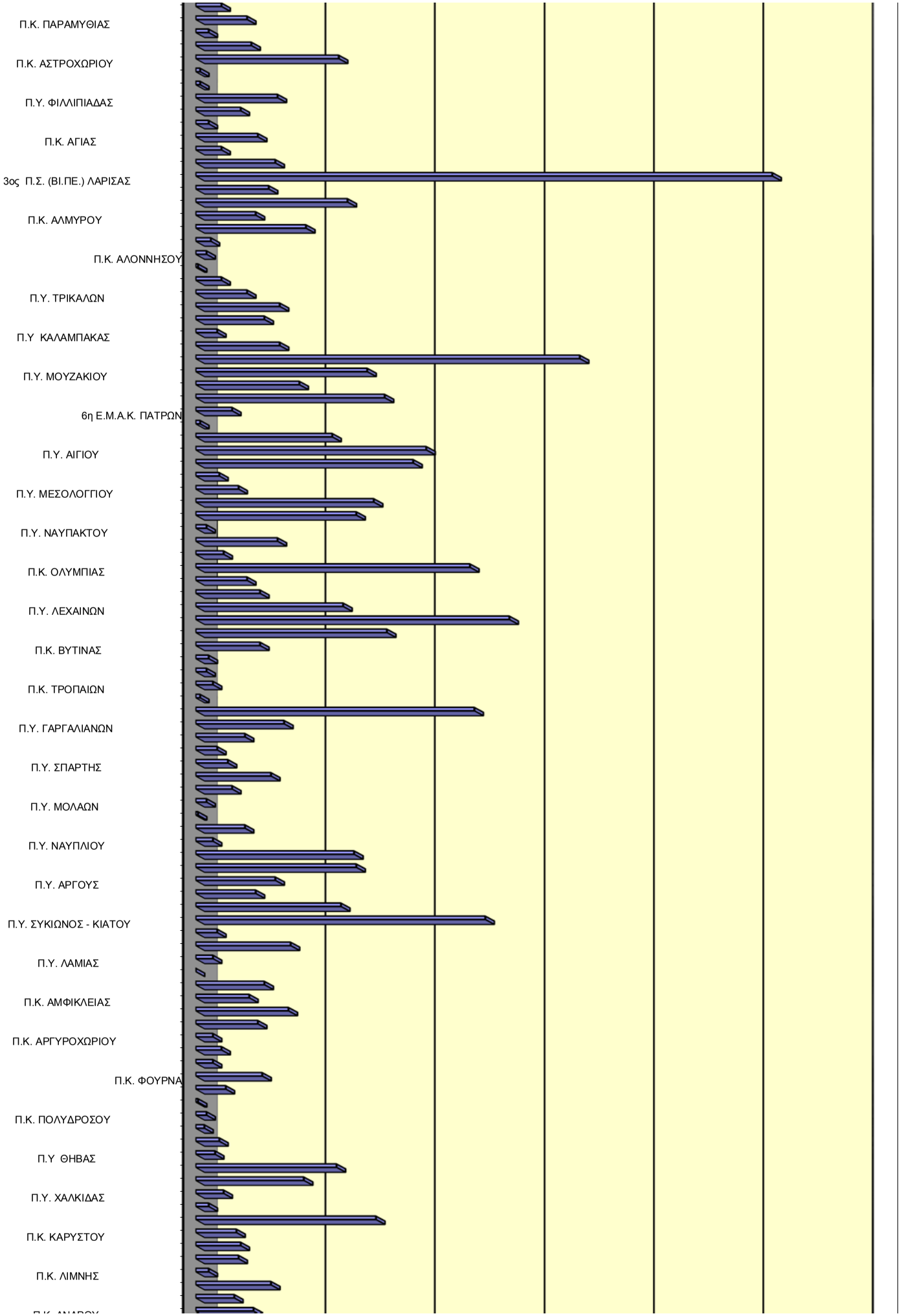
Π.Κ. ΠΑΡΑΜΥΘΙΑΣ
Π.Κ. ΑΣΤΡΟΧΩΡΙΟΥ
Π.Υ. ΦΙΛΛΙΠΙΑΔΑΣ
Π.Κ. ΑΓΙΑΣ
3ος Π.Σ. (ΒΙ.ΠΕ.) ΛΑΡΙΣΑΣ
Π.Κ. ΑΛΜΥΡΟΥ
Π.Κ. ΑΛΟΝΝΗΣΟΥ
Π.Υ. ΤΡΙΚΑΛΩΝ
Π.Υ ΚΑΛΑΜΠΑΚΑΣ
Π.Υ. ΜΟΥΖΑΚΙΟΥ
6η Ε.Μ.Α.Κ. ΠΑΤΡΩΝ
Π.Υ. ΑΙΓΙΟΥ
Π.Υ. ΜΕΣΟΛΟΓΓΙΟΥ
Π.Υ. ΝΑΥΠΑΚΤΟΥ
Π.Κ. ΟΛΥΜΠΙΑΣ
Π.Υ. ΛΕΧΑΙΝΩΝ
Π.Κ. ΒΥΤΙΝΑΣ
Π.Κ. ΤΡΟΠΑΙΩΝ
Π.Υ. ΓΑΡΓΑΛΙΑΝΩΝ
Π.Υ. ΣΠΑΡΤΗΣ
Π.Υ. ΜΟΛΑΩΝ
Π.Υ. ΝΑΥΠΛΙΟΥ
Π.Υ. ΑΡΓΟΥΣ
Π.Υ. ΣΥΚΙΩΝΟΣ - ΚΙΑΤΟΥ
Π.Υ. ΛΑΜΙΑΣ
Π.Κ. ΑΜΦΙΚΛΕΙΑΣ
Π.Κ. ΑΡΓΥΡΟΧΩΡΙΟΥ
Π.Κ. ΦΟΥΡΝΑ
Π.Κ. ΠΟΛΥΔΡΟΣΟΥ
Π.Υ ΘΗΒΑΣ
Π.Υ. ΧΑΛΚΙΔΑΣ
Π.Κ. ΚΑΡΥΣΤΟΥ
Π.Κ. ΛΙΜΝΗΣ


Π.Κ. ΑΝΔΡΟΥ
Π.Κ. ΘΗΡΑΣ
Π.Κ. ΛΙΝΔΟΥ
Π.Υ. ΚΩ
Π.Κ. ΑΓΙΑΣΟΥ
Π.Υ. ΧΙΟΥ
Π.Υ. ΣΑΜΟΥ

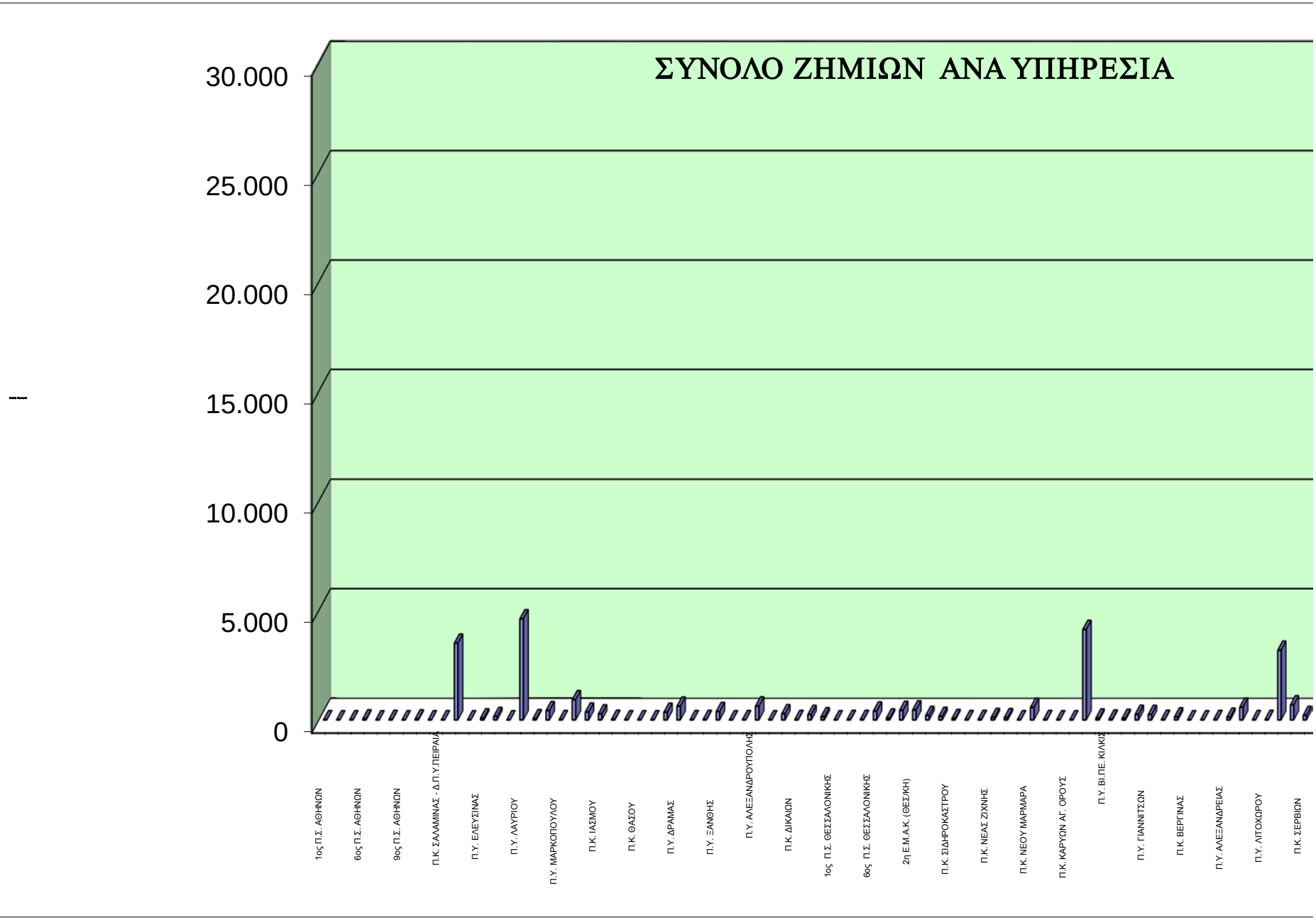
ΣΥΝΟΛΟ ΖΗΜΙΩΝ ΑΝΑ ΥΠΗΡΕΣΙΑ
30.000
25.000
20.000
15.000
10.000
5.000
0
1ος Π.Σ. ΑΘΗΝΩΝ
6ος Π.Σ. ΑΘΗΝΩΝ
9ος Π.Σ. ΑΘΗΝΩΝ
Π.Κ. ΣΑΛΑΜΙΝΑΣ - Δ.Π.Υ.ΠΕΙΡΑΙΑ
Π.Υ. ΕΛΕΥΣΙΝΑΣ
Π.Υ. ΛΑΥΡΙΟΥ
Π.Υ. ΜΑΡΚΟΠΟΥΛΟΥ
Π.Κ. ΙΑΣΜΟΥ
Π.Κ. ΘΑΣΟΥ
Π.Υ. ΔΡΑΜΑΣ
Π.Υ. ΞΑΝΘΗΣ
Π.Υ. ΑΛΕΞΑΝΔΡΟΥΠΟΛΗΣ
Π.Κ. ΔΙΚΑΙΩΝ
1ος Π.Σ. ΘΕΣΣΑΛΟΝΙΚΗΣ
6ος Π.Σ. ΘΕΣΣΑΛΟΝΙΚΗΣ
2η Ε.Μ.Α.Κ. (ΘΕΣ/ΚΗ)
Π.Κ. ΣΙΔΗΡΟΚΑΣΤΡΟΥ
Π.Κ. ΝΕΑΣ ΖΙΧΝΗΣ
Π.Κ. ΝΕΟΥ ΜΑΡΜΑΡΑ
Π.Κ. ΚΑΡΥΩΝ ΑΓ. ΟΡΟΥΣ
Π.Υ. ΒΙ.ΠΕ. ΚΙΛΚΙΣ
Π.Υ. ΓΙΑΝΝΙΤΣΩΝ
Π.Κ. ΒΕΡΓΙΝΑΣ
Π.Υ. ΑΛΕΞΑΝΔΡΕΙΑΣ
Π.Υ. ΛΙΤΟΧΩΡΟΥ
Π.Κ. ΣΕΡΒΙΩΝ

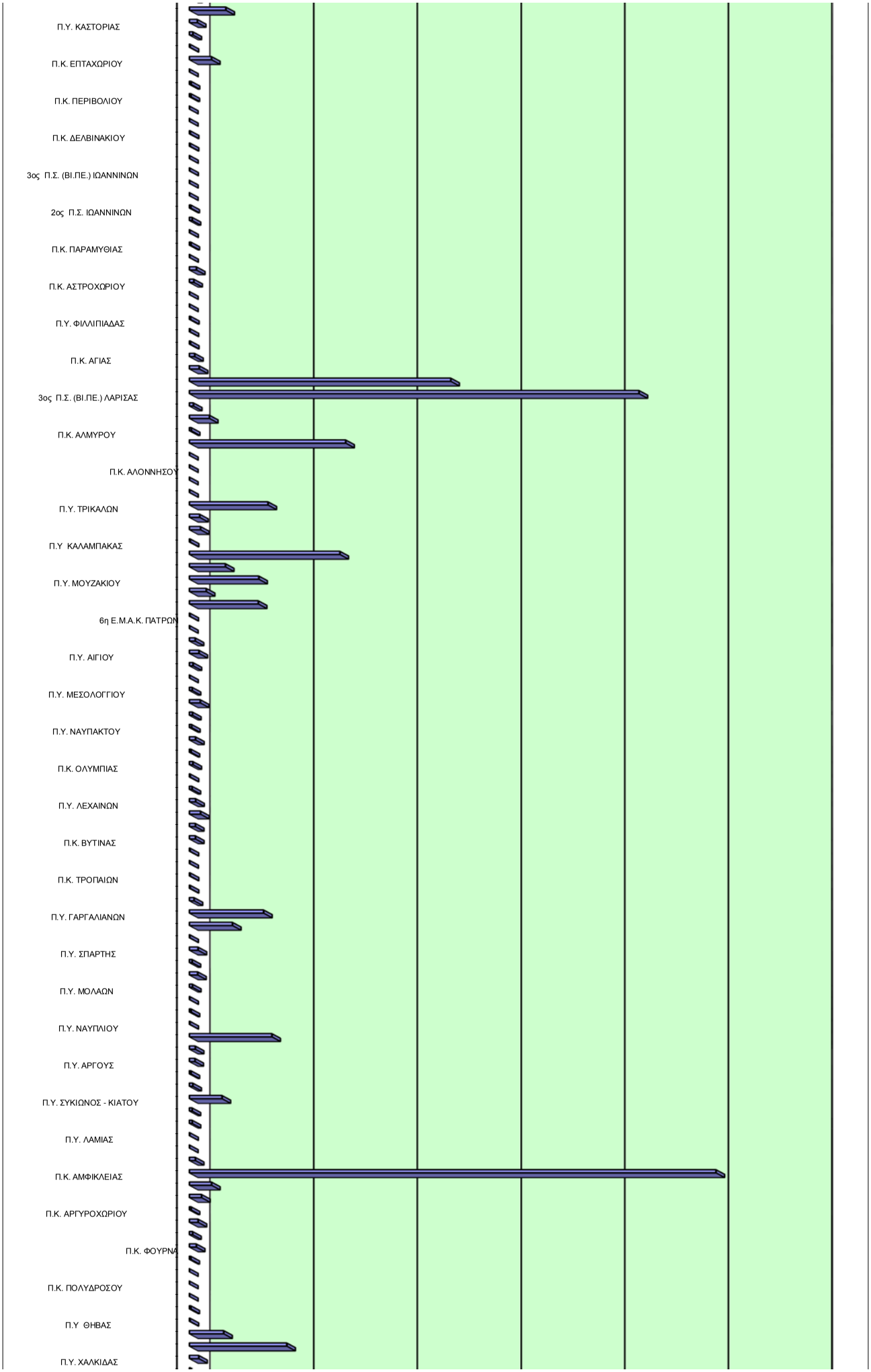
Π.Υ. ΚΑΣΤΟΡΙΑΣ
Π.Κ. ΕΠΤΑΧΩΡΙΟΥ
Π.Κ. ΠΕΡΙΒΟΛΙΟΥ
Π.Κ. ΔΕΛΒΙΝΑΚΙΟΥ
3ος Π.Σ. (ΒΙ.ΠΕ.) ΙΩΑΝΝΙΝΩΝ
2ος Π.Σ. ΙΩΑΝΝΙΝΩΝ
Π.Κ. ΠΑΡΑΜΥΘΙΑΣ
Π.Κ. ΑΣΤΡΟΧΩΡΙΟΥ
Π.Υ. ΦΙΛΛΙΠΙΑΔΑΣ
Π.Κ. ΑΓΙΑΣ
3ος Π.Σ. (ΒΙ.ΠΕ.) ΛΑΡΙΣΑΣ
Π.Κ. ΑΛΜΥΡΟΥ
Π.Κ. ΑΛΟΝΝΗΣΟΥ
Π.Υ. ΤΡΙΚΑΛΩΝ
Π.Υ ΚΑΛΑΜΠΑΚΑΣ
Π.Υ. ΜΟΥΖΑΚΙΟΥ
6η Ε.Μ.Α.Κ. ΠΑΤΡΩΝ
Π.Υ. ΑΙΓΙΟΥ
Π.Υ. ΜΕΣΟΛΟΓΓΙΟΥ
Π.Υ. ΝΑΥΠΑΚΤΟΥ
Π.Κ. ΟΛΥΜΠΙΑΣ
Π.Υ. ΛΕΧΑΙΝΩΝ
Π.Κ. ΒΥΤΙΝΑΣ
Π.Κ. ΤΡΟΠΑΙΩΝ
Π.Υ. ΓΑΡΓΑΛΙΑΝΩΝ
Π.Υ. ΣΠΑΡΤΗΣ
Π.Υ. ΜΟΛΑΩΝ
Π.Υ. ΝΑΥΠΛΙΟΥ
Π.Υ. ΑΡΓΟΥΣ
Π.Υ. ΣΥΚΙΩΝΟΣ - ΚΙΑΤΟΥ
Π.Υ. ΛΑΜΙΑΣ
Π.Κ. ΑΜΦΙΚΛΕΙΑΣ
Π.Κ. ΑΡΓΥΡΟΧΩΡΙΟΥ
Π.Κ. ΦΟΥΡΝΑ
Π.Κ. ΠΟΛΥΔΡΟΣΟΥ
Π.Υ ΘΗΒΑΣ
Π.Υ. ΧΑΛΚΙΔΑΣ

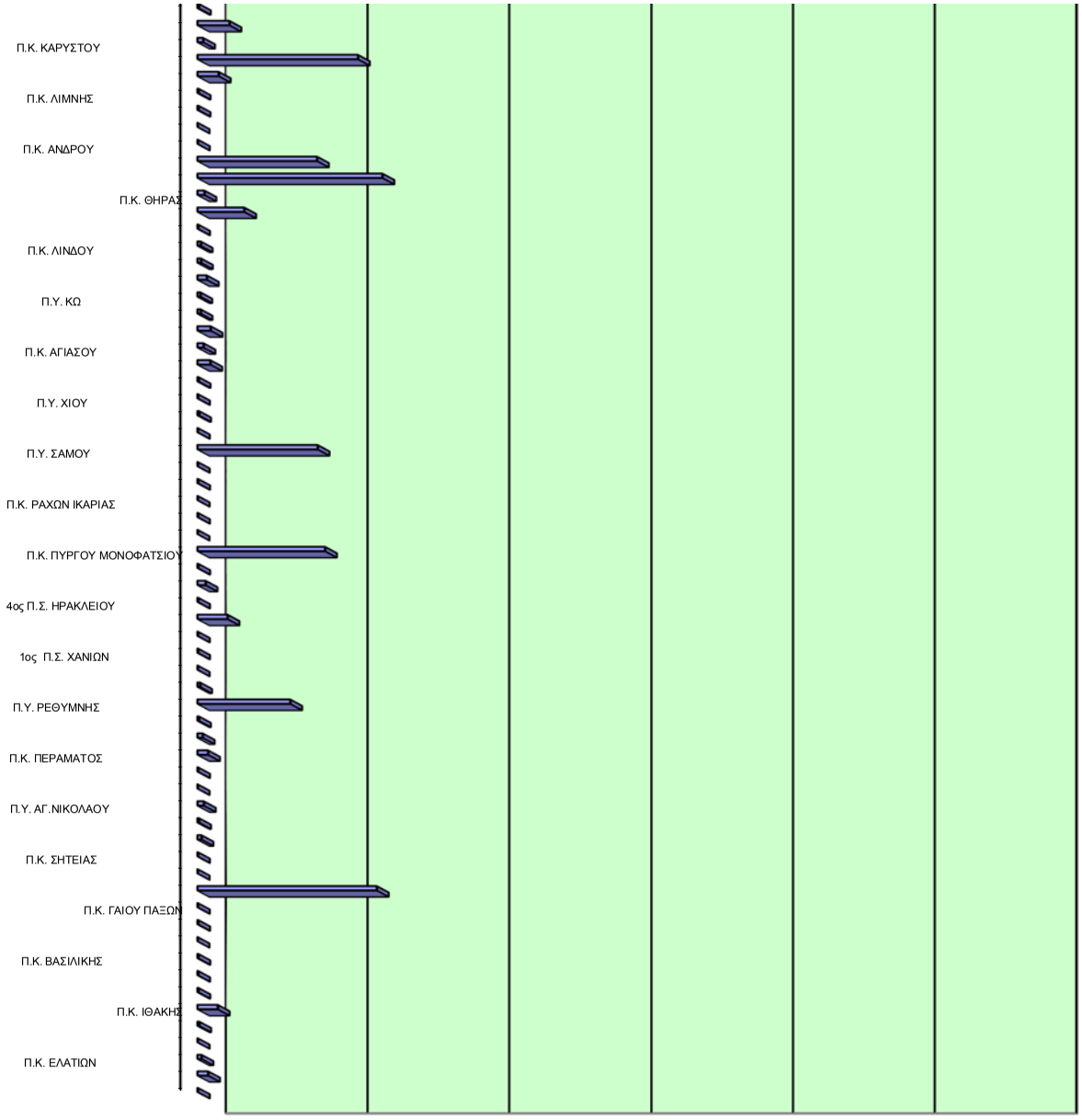
Π.Κ. ΚΑΡΥΣΤΟΥ
Π.Κ. ΛΙΜΝΗΣ
Π.Κ. ΑΝΔΡΟΥ
Π.Κ. ΘΗΡΑΣ
Π.Κ. ΛΙΝΔΟΥ
Π.Υ. ΚΩ
Π.Κ. ΑΓΙΑΣΟΥ
Π.Υ. ΧΙΟΥ
Π.Υ. ΣΑΜΟΥ
Π.Κ. ΡΑΧΩΝ ΙΚΑΡΙΑΣ
Π.Κ. ΠΥΡΓΟΥ ΜΟΝΟΦΑΤΣΙΟΥ
4ος Π.Σ. ΗΡΑΚΛΕΙΟΥ
1ος Π.Σ. ΧΑΝΙΩΝ
Π.Υ. ΡΕΘΥΜΝΗΣ
Π.Κ. ΠΕΡΑΜΑΤΟΣ
Π.Υ. ΑΓ.ΝΙΚΟΛΑΟΥ
Π.Κ. ΣΗΤΕΙΑΣ
Π.Κ. ΓΑΙΟΥ ΠΑΞΩΝ
Π.Κ. ΒΑΣΙΛΙΚΗΣ
Π.Κ. ΙΘΑΚΗΣ
Π.Κ. ΕΛΑΤΙΩΝ

Ε13 ΚΑΤΑΣΤΑΣΗ ΠΡΟΣΩΠΙΚΟΥ ΕΤΟΥΣ 2014

(ΣΥΓΚΕΝΤΡΩΤΙΚΑ ΑΝΑ ΥΠΗΡΕΣΙΑ)

ΥΠΗΡΕΣΙΑ - ΚΛΙΜΑΚΙΟ	ΥΠΗΡΕΣΙΑ ΠΟΥ ΑΝΗΚΕΙ	ΠΡΟΣΩΠΙΚΟ					ΣΥΝΟΛΟ
		ΠΥΡΟΣ. ΣΩΜΑ	ΠΕΖΟΠΟΡΑ ΤΜΗΜΑΤΑ	ΕΘΕΛΟ-ΝΤΕΣ	ΣΤΡΑΤΟΣ	ΑΛΛΕΣ ΔΥΝΑΜΕΙΣ	
1ος Π.Σ. ΑΘΗΝΩΝ		69	16	47	0	7	139
2ος Π.Σ. ΑΘΗΝΩΝ		0	0	0	0	0	0
4ος Π.Σ. ΑΘΗΝΩΝ		11	0	15	0	0	26
6ος Π.Σ. ΑΘΗΝΩΝ		83	0	51	0	0	134
7ος Π.Σ. ΑΘΗΝΩΝ		6	0	2	0	7	15
8ος Π.Σ. ΑΘΗΝΩΝ		64	0	20	0	3	87
9ος Π.Σ. ΑΘΗΝΩΝ		0	0	0	0	0	0
10ος Π.Σ. ΑΘΗΝΩΝ		39	24	4	0	10	77
12ος Π.Σ. ΑΘΗΝΩΝ		0	0	0	0	0	0
Π.Κ. ΣΑΛΑΜΙΝΑΣ - Δ.Π.Υ.ΠΕΙΡΑΙΑ	Δ.Π.Υ. ΠΕΙΡΑΙΑ	19	0	1	6	13	39
Π.Κ. ΑΙΓΙΝΑΣ	Δ.Π.Υ. ΠΕΙΡΑΙΑ	14	0	0	0	1	15
4ος Π.Σ. ΠΕΙΡΑΙΑ		0	0	0	0	0	0
Π.Υ. ΕΛΕΥΣΙΝΑΣ		98	10	0	0	1	109
Π.Κ. ΒΙΛΛΙΩΝ	Π.Υ. ΕΛΕΥΣΙΝΑΣ	117	10	7	0	0	134
Π.Υ. ΜΕΓΑΡΩΝ		8	0	0	0	0	8
Π.Υ. ΛΑΥΡΙΟΥ		625	0	84	44	157	910
Π.Υ. ΝΕΑΣ ΜΑΚΡΗΣ		92	3	54	0	13	162
Π.Υ. ΚΡΩΠΙΑΣ		82	22	0	0	0	104
Π.Υ. ΜΑΡΚΟΠΟΥΛΟΥ		52	0	3	0	0	55
Π.Υ. ΚΟΜΟΤΗΝΗΣ		372	0	3	0	6	381
Π.Κ. ΣΑΠΠΩΝ	Π.Υ. ΚΟΜΟΤΗΝΗΣ	147	0	0	0	0	147
Π.Κ. ΙΑΣΜΟΥ	Π.Υ. ΚΟΜΟΤΗΝΗΣ	91	7	0	0	2	100
Π.Υ. ΒΙ.ΠΕ. ΚΟΜΟΤΗΝΗΣ		27	0	0	0	0	27
Π.Υ. ΚΑΒΑΛΑΣ		30	0	2	0	0	32
Π.Κ. ΘΑΣΟΥ	Π.Υ. ΚΑΒΑΛΑΣ	43	0	0	0	3	46
Π.Υ. ΕΛΕΥΘΕΡΟΥΠΟΛΗΣ		3	0	0	0	0	3
Π.Υ. ΧΡΥΣΟΥΠΟΛΗΣ		16	0	0	0	0	16
Π.Υ. ΔΡΑΜΑΣ		180	31	5	0	25	241
Π.Κ. ΝΕΥΡΟΚΟΠΙΟΥ	Π.Υ. ΔΡΑΜΑΣ	15	0	0	0	0	15
Π.Κ. ΠΑΡΑΝΕΣΤΙΟΥ	Π.Υ. ΔΡΑΜΑΣ	24	9	0	0	0	33
Π.Υ. ΞΑΝΘΗΣ		266	6	6	0	2	280
Π.Κ. ΣΤΑΥΡΟΥΠΟΛΗΣ	Π.Υ. ΞΑΝΘΗΣ	6	0	0	0	0	6
Π.Υ. ΒΙ.ΠΕ. ΞΑΝΘΗΣ		22	0	0	0	0	22
Π.Υ. ΑΛΕΞΑΝΔΡΟΥΠΟΛΗΣ		326	100	0	0	2	428
Π.Κ. ΣΑΜΟΘΡΑΚΗΣ	Π.Υ. ΑΛΕΞΑΝΔΡΟΥΠΟΛΗΣ	5	0	0	0	0	5
Π.Υ. ΟΡΕΣΤΙΑΔΑΣ		53	0	0	0	0	53
Π.Κ. ΔΙΚΑΙΩΝ	Π.Υ. ΟΡΕΣΤΙΑΔΑΣ	4	0	0	0	0	4
Π.Υ. ΔΙΔΥΜΟΤΕΙΧΟΥ		60	0	0	0	0	60
Π.Κ. ΣΟΥΦΛΙΟΥ	Π.Υ. ΔΙΔΥΜΟΤΕΙΧΟΥ	8	0	0	0	0	8
Π.Κ. ΣΤΑΥΡΟΥ ΘΕΣΣΑΛΟΝΙΚΗΣ	Δ.Π.Υ. ΘΕΣΣΑΛΟΝΙΚΗΣ	100	0	0	0	0	100
Π.Κ. ΛΑΓΚΑΔΑ	Δ.Π.Υ. ΘΕΣΣΑΛΟΝΙΚΗΣ	89	0	0	0	0	89
1ος Π.Σ. ΘΕΣΣΑΛΟΝΙΚΗΣ		0	0	0	0	0	0
2ος Π.Σ. ΘΕΣΣΑΛΟΝΙΚΗΣ		129	0	3	0	0	132
3ος Π.Σ. ΘΕΣΣΑΛΟΝΙΚΗΣ		96	0	2	0	5	103
6ος Π.Σ. ΘΕΣΣΑΛΟΝΙΚΗΣ		229	0	4	0	0	233
2η Ε.Μ.Α.Κ. (ΘΕΣ/ΚΗ)		232	47	15	0	3	297
Π.Υ. ΣΕΡΡΩΝ		228	0	0	0	1	229
Π.Κ. ΝΙΓΡΙΤΑΣ	Π.Υ. ΣΕΡΡΩΝ	154	0	0	0	2	156
Π.Κ. ΣΙΔΗΡΟΚΑΣΤΡΟΥ	Π.Υ. ΣΕΡΡΩΝ	127	0	0	0	0	127
ΕΘ.Π.Σ. ΑΝΩ ΠΟΡΟΙΩΝ ΣΕΡΡΩΝ	Π.Υ. ΣΕΡΡΩΝ	37	0	0	0	0	37
Π.Κ. ΡΟΔΟΛΙΒΟΥΣ	Π.Υ. ΣΕΡΡΩΝ	50	0	0	0	0	50
Π.Κ. ΝΕΑΣ ΖΙΧΝΗΣ	Π.Υ. ΣΕΡΡΩΝ	128	0	0	0	1	129
Π.Υ. ΠΟΛΥΓΥΡΟΥ		163	0	0	0	2	165
Π.Κ. ΚΑΡΥΩΝ ΑΓ. ΟΡΟΥΣ	Π.Υ. ΠΟΛΥΓΥΡΟΥ	8	0	0	0	15	23
Π.Κ. ΝΕΟΥ ΜΑΡΜΑΡΑ	Π.Υ. ΠΟΛΥΓΥΡΟΥ	156	35	47	0	10	248
Π.Κ. ΚΑΣΣΑΝΔΡΑΣ	Π.Υ. ΠΟΛΥΓΥΡΟΥ	254	0	2	0	8	264
Π.Υ. ΙΕΡΙΣΣΟΥ		46	0	0	0	0	46
Π.Κ. ΑΡΝΑΙΑΣ	Π.Υ. ΠΟΛΥΓΥΡΟΥ	22	0	0	0	0	22
Π.Υ. ΚΙΛΚΙΣ		407	7	9	0	14	437
Π.Κ. ΜΟΥΡΙΩΝ	Π.Υ. ΚΙΛΚΙΣ	34	0	0	0	6	40
Π.Υ. ΒΙ.ΠΕ. ΚΙΛΚΙΣ		32	0	0	0	2	34
Π.Υ. ΓΟΥΜΕΝΙΣΣΑΣ	Π.Υ. ΚΙΛΚΙΣ	104	0	0	0	7	111
Π.Υ. ΕΔΕΣΣΑΣ		225	0	0	0	0	225

ΥΠΗΡΕΣΙΑ - ΚΛΙΜΑΚΙΟ	ΥΠΗΡΕΣΙΑ ΠΟΥ ΑΝΗΚΕΙ	ΠΡΟΣΩΠΙΚΟ					
		ΠΥΡΟΣ. ΣΩΜΑ	ΠΕΖΟΠΟΡΑ ΤΜΗΜΑΤΑ	ΕΘΕΛΟ-ΝΤΕΣ	ΣΤΡΑΤΟΣ	ΑΛΛΕΣ ΔΥΝΑΜΕΙΣ	ΣΥΝΟΛΟ
Π.Υ. ΓΙΑΝΝΙΤΣΩΝ		336	0	1	0	3	340
Π.Υ. ΑΡΙΔΑΙΑΣ		53	0	0	0	0	53
Π.Υ. ΒΕΡΟΙΑΣ		233	8	0	0	4	245
Π.Κ. ΒΕΡΓΙΝΑΣ	Π.Υ. ΒΕΡΟΙΑΣ	0	0	0	0	0	0
ΕΘ.Π.Σ. ΜΑΚΕΔΟΝΙΔΟΣ	Π.Υ. ΒΕΡΟΙΑΣ	12	0	0	0	0	12
Π.Υ. ΝΑΟΥΣΑΣ		13	0	0	0	0	13
Π.Υ. ΑΛΕΞΑΝΔΡΕΙΑΣ		130	0	0	0	0	130
Π.Υ. ΚΑΤΕΡΙΝΗΣ		281	0	0	0	5	286
Π.Κ. ΚΟΛΙΝΔΡΟΥ		21	0	0	0	8	29
Π.Υ. ΛΙΤΟΧΩΡΟΥ	Π.Υ. ΚΑΤΕΡΙΝΗΣ	34	0	0	0	0	34
Π.Υ. ΚΟΖΑΝΗΣ		189	26	4	0	5	224
Π.Κ. ΝΕΑΠΟΛΗΣ	Π.Υ. ΚΟΖΑΝΗΣ	100	36	0	0	0	136
Π.Κ. ΣΕΡΒΙΩΝ		43	0	0	0	12	55
Π.Υ. ΠΤΟΛΕΜΑΙΔΑΣ		151	10	2	0	8	171
Π.Υ. ΦΛΩΡΙΝΑΣ		112	10	0	0	5	127
Π.Υ. ΚΑΣΤΟΡΙΑΣ		125	0	0	0	0	125
Π.Κ. ΝΕΣΤΟΡΙΟΥ	Π.Υ. ΚΑΣΤΟΡΙΑΣ	48	0	0	0	0	48
Π.Κ. ΑΡΓΟΥΣ ΟΡΕΣΤΙΚΟΥ		180	0	0	0	0	180
Π.Κ. ΕΠΤΑΧΩΡΙΟΥ		13	0	0	0	0	13
Π.Υ. ΓΡΕΒΕΝΩΝ		155	0	0	0	0	155
Π.Κ. ΔΕΣΚΑΤΗΣ	Π.Υ. ΓΡΕΒΕΝΩΝ	31	0	0	0	0	31
Π.Κ. ΠΕΡΙΒΟΛΙΟΥ	Π.Υ. ΓΡΕΒΕΝΩΝ	0	0	0	0	0	0
Π.Κ. ΚΡΑΝΙΑΣ		0	0	0	0	0	0
5η Ε.Μ.Α.Κ. (ΙΩΑΝΝΙΝΩΝ)		0	0	0	0	0	0
1ος Π.Σ. ΙΩΑΝΝΙΝΩΝ		94	10	0	0	1	105
Π.Κ. ΜΕΤΣΟΒΟΥ	Δ.Π.Υ. ΙΩΑΝΝΙΝΩΝ	33	0	0	0	0	33
Π.Κ. ΔΕΛΒΙΝΑΚΙΟΥ	Δ.Π.Υ. ΙΩΑΝΝΙΝΩΝ	45	0	0	0	0	45
Π.Κ. ΜΗΛΙΩΤΑΔΩΝ	Δ.Π.Υ. ΙΩΑΝΝΙΝΩΝ	15	0	0	0	0	15
Π.Κ. ΒΟΥΤΣΑΡΑ		19	0	0	0	0	19
2ος Π.Σ. ΙΩΑΝΝΙΝΩΝ		104	3	0	0	0	107
3ος Π.Σ. (ΒΙ.ΠΕ.) ΙΩΑΝΝΙΝΩΝ		12	0	0	0	0	12
Π.Υ. ΚΟΝΙΤΣΑΣ		38	0	0	0	0	38
Π.Υ. ΗΓΟΥΜΕΝΙΤΣΑΣ		72	0	0	0	0	72
Π.Κ. ΠΑΡΑΜΥΘΙΑΣ	Π.Υ. ΗΓΟΥΜΕΝΙΤΣΑΣ	33	0	0	0	0	33
Π.Κ. ΦΙΛΙΑΤΩΝ	Π.Υ. ΗΓΟΥΜΕΝΙΤΣΑΣ	98	36	8	0	0	142
Π.Υ. ΑΡΤΑΣ		297	25	0	0	14	336
Π.Κ. ΑΣΤΡΟΧΩΡΙΟΥ	Π.Υ. ΑΡΤΑΣ	7	0	0	0	0	7
Π.Κ. ΑΝΩ ΑΘΑΜΑΝΙΟΥ		4	0	0	0	0	4
Π.Υ. ΠΡΕΒΕΖΑΣ		147	0	0	0	0	147
Π.Υ. ΦΙΛΛΙΠΙΑΔΑΣ		103	0	0	0	0	103
Π.Κ. ΘΕΣΠΡΩΤΙΚΟΥ		25	0	0	0	0	25
Π.Υ. ΠΑΡΓΑΣ		210	10	0	0	0	220
Π.Κ. ΑΓΙΑΣ	Δ.Π.Υ. ΛΑΡΙΣΑΣ	62	8	1	0	0	71
Π.Κ. ΦΑΡΣΑΛΩΝ	Δ.Π.Υ. ΛΑΡΙΣΑΣ	138	11	0	0	0	149
1ος Π.Σ. ΛΑΡΙΣΑΣ		1045	125	24	20	7	1.221
3ος Π.Σ. (ΒΙ.ΠΕ.) ΛΑΡΙΣΑΣ		127	0	6	0	0	133
Π.Υ. ΕΛΑΣΣΩΝΑΣ (ΚΛΙΜΑΚΙΟ ΑΠΟ 6	Δ.Π.Υ. ΛΑΡΙΣΑΣ	273	16	0	13	5	307
Π.Υ. ΒΟΛΟΥ		234	45	9	2	18	308
Π.Κ. ΑΛΜΥΡΟΥ	Π.Υ. ΒΟΛΟΥ	380	80	0	0	0	460
Π.Κ. ΣΚΟΠΕΛΟΥ	Π.Υ. ΒΟΛΟΥ	46	0	0	0	1	47
Π.Κ. ΣΚΙΑΘΟΥ	Π.Υ. ΒΟΛΟΥ	40	0	7	0	4	51
Π.Κ. ΑΛΟΝΝΗΣΟΥ	Π.Υ.ΒΟΛΟΥ	7	0	0	0	0	7
Π.Κ. ΑΡΓΑΛΑΣΤΗΣ	Π.Υ. ΒΟΛΟΥ	51	6	0	0	14	71
Π.Υ. ΒΟΛΟΥ (ΒΙ.ΠΕ.)		150	10	0	0	0	160
Π.Υ. ΤΡΙΚΑΛΩΝ		179	0	0	0	3	182
Π.Κ. ΟΙΧΑΛΙΑΣ	Π.Υ. ΤΡΙΚΑΛΩΝ	181	24	2	0	1	208
Π.Κ. ΠΥΛΗΣ		74	0	0	0	0	74
Π.Υ ΚΑΛΑΜΠΑΚΑΣ		638	670	5	0	14	1.327
Π.Υ. ΚΑΡΔΙΤΣΑΣ		457	4	8	1	5	475
Π.Υ. ΣΟΦΑΔΩΝ		199	0	0	0	0	199
Π.Υ. ΜΟΥΖΑΚΙΟΥ		175	15	0	0	14	204
Π.Υ. ΠΑΛΑΜΑ		225	14	0	0	11	250
Π.Κ. ΧΑΛΑΝΔΡΙΤΣΑΣ	Δ.Π.Υ ΠΑΤΡΩΝ	72	0	0	0	0	72
6η Ε.Μ.Α.Κ. ΠΑΤΡΩΝ		8	0	0	0	0	8
1ος Π.Σ. ΠΑΤΡΩΝ		273	14	7	0	2	296
ΒΙ.ΠΕ. ΠΑΤΡΩΝ		512	48	10	0	7	577
Π.Υ. ΑΙΓΙΟΥ		530	55	1	0	6	592

ΥΠΗΡΕΣΙΑ - ΚΛΙΜΑΚΙΟ	ΥΠΗΡΕΣΙΑ ΠΟΥ ΑΝΗΚΕΙ		ΠΡΟΣΩΠΙΚΟ				
		ΠΥΡΟΣ. ΣΩΜΑ	ΠΕΖΟΠΟΡΑ ΤΜΗΜΑΤΑ	ΕΘΕΛΟ-ΝΤΕΣ	ΣΤΡΑΤΟΣ	ΑΛΛΕΣ ΔΥΝΑΜΕΙΣ	ΣΥΝΟΛΟ
Π.Κ. ΑΚΡΑΤΑΣ	Π.Υ. ΑΙΓΙΟΥ	51	0	0	0	0	51
Π.Υ. ΚΑΛΑΒΡΥΤΩΝ		140	41	0	0	13	194
Π.Υ. ΜΕΣΟΛΟΓΓΙΟΥ		387	41	13	0	5	446
Π.Υ. ΑΓΡΙΝΙΟΥ		339	6	2	0	5	352
Π.Κ. ΘΕΡΜΟΥ	Π.Υ. ΑΓΡΙΝΙΟΥ	55	12	0	0	14	81
Π.Υ. ΝΑΥΠΑΚΤΟΥ		207	31	0	0	0	238
Π.Υ. ΑΜΦΙΛΟΧΙΑΣ		111	12	0	0	3	126
Π.Υ. ΠΥΡΓΟΥ		624	0	13	0	42	679
Π.Κ. ΟΛΥΜΠΙΑΣ	Π.Υ. ΠΥΡΓΟΥ	144	0	4	0	4	152
Π.Κ. ΚΡΕΣΤΑΙΝΩΝ	Π.Υ. ΠΥΡΓΟΥ	281	4	0	0	10	295
Π.Υ. ΑΜΑΛΙΑΔΑΣ		329	7	1	0	10	347
Π.Υ. ΛΕΧΑΙΝΩΝ		527	0	0	0	0	527
Π.Υ. ΤΡΙΠΟΛΗΣ		661	118	2	0	27	808
Π.Κ. ΑΣΤΡΟΥΣ	Π.Υ. ΤΡΙΠΟΛΗΣ	269	50	1	0	9	329
Π.Κ. ΒΥΤΙΝΑΣ	Π.Υ. ΤΡΙΠΟΛΗΣ	51	17	0	0	15	83
Π.Κ. ΛΕΩΝΙΔΙΟΥ	Π.Υ. ΤΡΙΠΟΛΗΣ	34	5	2	0	8	49
Π.Υ. ΜΕΓΑΛΟΠΟΛΗΣ		84	36	0	0	4	124
Π.Κ. ΤΡΟΠΑΙΩΝ		30	20	0	0	2	52
Π.Υ. ΚΑΛΑΜΑΤΑΣ		623	0	75	0	50	748
Π.Κ. ΜΕΛΙΓΑΛΑ	Π.Υ. ΚΑΛΑΜΑΤΑΣ	304	53	16	40	109	522
Π.Υ. ΓΑΡΓΑΛΙΑΝΩΝ		168	25	5	0	5	203
Π.Κ. ΚΥΠΑΡΙΣΣΙΑΣ	Π.Υ. ΓΑΡΓΑΛΙΑΝΩΝ	48	0	0	0	1	49
Π.Κ. ΠΥΛΟΥ	Π.Υ. ΓΑΡΓΑΛΙΑΝΩΝ	158	0	0	0	4	162
Π.Υ. ΣΠΑΡΤΗΣ		257	19	4	0	30	310
Π.Υ. ΓΥΘΕΙΟΥ		278	60	64	0	16	418
Π.Κ. ΚΥΘΗΡΩΝ	Π.Υ. ΓΥΘΕΙΟΥ	47	0	11	0	20	78
ΕΘ.Π.Σ. Β ΤΑΞΗΣ ΕΥΡΩΤΑ		1	0	4	0	0	5
Π.Υ. ΜΟΛΑΩΝ		142	11	21	0	27	201
Π.Κ. ΝΕΑΠΟΛΗΣ		62	0	0	0	6	68
Π.Υ. ΑΡΕΟΠΟΛΕΩΣ		726	87	25	0	18	856
Π.Υ. ΝΑΥΠΛΙΟΥ		502	32	0	0	35	569
Π.Κ. ΚΡΑΝΙΔΙΟΥ	Π.Υ. ΝΑΥΠΛΙΟΥ	219	14	1	0	0	234
Π.Κ. ΤΡΟΙΖΗΝΑΣ	Π.Υ. ΝΑΥΠΛΙΟΥ	161	13	2	0	9	185
Π.Υ. ΑΡΓΟΥΣ		434	0	3	0	6	443
Π.Υ. ΚΟΡΙΝΘΟΥ		935	53	181	2	155	1.326
Π.Κ. ΠΕΡΑΧΩΡΑΣ		129	25	25	0	43	222
Π.Υ. ΣΥΚΙΩΝΟΣ - ΚΙΑΤΟΥ		351	0	40	0	16	407
Π.Κ. ΕΥΡΩΣΤΙΝΗΣ	Π.Υ. ΚΙΑΤΟΥ	60	0	0	0	4	64
7η Ε.Μ.Α.Κ. ΛΑΜΙΑΣ		0	0	0	0	0	319
Π.Υ. ΛΑΜΙΑΣ		244	75	0	0	0	319
Π.Κ. ΑΤΑΛΑΝΤΗΣ	Π.Υ. ΛΑΜΙΑΣ	248	120	0	50	14	432
Π.Κ. ΔΟΜΟΚΟΥ	Π.Υ. ΛΑΜΙΑΣ	251	39	0	0	3	293
Π.Κ. ΑΜΦΙΚΛΕΙΑΣ	Π.Υ. ΛΑΜΙΑΣ	184	49	6	0	9	248
Π.Κ. ΣΤΥΛΙΔΑΣ	Π.Υ. ΛΑΜΙΑΣ	63	27	0	0	4	94
Π.Κ. ΑΓΙΟΥ ΚΩΝΣΤΑΝΤΙΝΟΥ	Π.Υ. ΛΑΜΙΑΣ	97	46	0	0	0	143
Π.Κ. ΑΡΓΥΡΟΧΩΡΙΟΥ		71	7	0	0	1	79
Π.Υ. ΜΑΚΡΑΚΩΜΗΣ		242	71	6	0	16	335
Π.Υ. ΚΑΡΠΕΝΗΣΙΟΥ		79	0	0	0	4	83
Π.Κ. ΦΟΥΡΝΑ		3	0	0	0	0	3
Π.Υ. ΑΜΦΙΣΣΑΣ	Π.Υ. ΚΑΡΠΕΝΗΣΙΟΥ	14	0	0	0	0	14
Π.Κ. ΛΙΔΩΡΙΚΙΟΥ	Π.Υ. ΑΜΦΙΣΣΑΣ	16	0	0	0	0	16
Π.Κ. ΠΟΛΥΔΡΟΣΟΥ	Π.Υ. ΑΜΦΙΣΣΑΣ	73	7	0	0	0	80
Π.Υ. ΙΤΕΑΣ		73	6	0	0	2	81
Π.Υ. ΛΙΒΑΔΕΙΑΣ		393	51	7	5	28	484
Π.Υ ΘΗΒΑΣ		426	88	0	0	8	522
Π.Υ. ΟΙΝΟΦΥΤΩΝ		12	0	0	10	0	22
Π.Κ. ΔΕΡΒΕΝΟΧΩΡΙΩΝ		16	0	0	0	0	16
Π.Υ. ΧΑΛΚΙΔΑΣ		517	40	129	0	25	711
Π.Κ. ΚΥΜΗΣ	Π.Υ. ΧΑΛΚΙΔΑΣ	125	0	49	0	0	174
Π.Κ. ΑΛΙΒΕΡΙΟΥ	Π.Υ. ΧΑΛΚΙΔΑΣ	165	20	44	0	13	242
Π.Κ. ΚΑΡΥΣΤΟΥ	Π.Υ. ΧΑΛΚΙΔΑΣ	167	0	2	0	83	252
Π.Κ. ΣΚΥΡΟΥ	Π.Υ. ΧΑΛΚΙΔΑΣ	36	0	1	0	0	37
Π.Υ. ΙΣΤΙΑΙΑΣ		246	19	0	0	3	268
Π.Κ. ΛΙΜΝΗΣ	Π.Υ. ΙΣΤΙΑΙΑΣ	93	0	0	0	1	94
Π.Κ. ΜΑΝΤΟΥΔΙΟΥ	Π.Υ. ΙΣΤΙΑΙΑΣ	153	0	10	0	0	163
Π.Υ. ΕΡΜΟΥΠΟΛΗΣ		117	29	117	7	180	450
Π.Κ. ΑΝΔΡΟΥ	Π.Υ. ΕΡΜΟΥΠΟΛΗΣ	335	70	33	0	78	516

ΥΠΗΡΕΣΙΑ - ΚΛΙΜΑΚΙΟ	ΥΠΗΡΕΣΙΑ ΠΟΥ ΑΝΗΚΕΙ		ΠΡΟΣΩΠΙΚΟ				
		ΠΥΡΟΣ. ΣΩΜΑ	ΠΕΖΟΠΟΡΑ ΤΜΗΜΑΤΑ	ΕΘΕΛΟ-ΝΤΕΣ	ΣΤΡΑΤΟΣ	ΑΛΛΕΣ ΔΥΝΑΜΕΙΣ	ΣΥΝΟΛΟ
Π.Κ. ΠΑΡΟΥ	Π.Υ. ΕΡΜΟΥΠΟΛΗΣ	81	0	0	0	58	139
Π.Κ. ΘΗΡΑΣ	Π.Υ. ΕΡΜΟΥΠΟΛΗΣ	191	3	1	0	0	195
Π.Κ. ΝΑΞΟΥ	Π.Υ. ΕΡΜΟΥΠΟΛΗΣ	6	0	0	0	0	6
Π.Κ. ΤΗΝΟΥ	Π.Υ. ΕΡΜΟΥΠΟΛΗΣ	80	0	0	0	6	86
Π.Υ. ΡΟΔΟΥ		197	16	8	0	94	315
Π.Κ. ΛΙΝΔΟΥ	Π.Υ. ΡΟΔΟΥ	92	20	0	0	32	144
Π.Κ. ΚΑΡΠΑΘΟΥ	Π.Υ. ΡΟΔΟΥ	54	0	4	0	4	62
Π.Κ. ΑΠΟΛΛΩΝΑ	Π.Υ. ΡΟΔΟΥ	178	47	13	12	64	314
Π.Υ. ΚΩ		218	12	34	40	62	366
Π.Κ. ΚΑΛΛΟΝΗΣ	Π.Υ. ΜΥΤΙΛΗΝΗΣ	234	71	9	0	14	328
Π.Κ. ΑΓΙΑΣΟΥ	Π.Υ. ΜΥΤΙΛΗΝΗΣ	95	56	20	20	12	203
Π.Κ. ΠΛΩΜΑΡΙΟΥ	Π.Υ. ΜΥΤΙΛΗΝΗΣ	88	20	18	0	0	126
Π.Υ. ΜΥΤΗΛΙΝΗΣ		116	68	43	14	18	259
Π.Υ. ΜΥΡΙΝΑΣ ΛΗΜΝΟΥ		85	0	0	0	0	85
Π.Υ. ΧΙΟΥ		99	9	17	0	0	125
Π.Κ. ΚΑΡΔΑΜΥΛΩΝ	Π.Υ. ΧΙΟΥ	209	59	93	20	11	392
Π.Κ. ΑΡΜΟΛΙΩΝ		71	3	45	10	8	137
Π.Υ. ΣΑΜΟΥ		120	0	6	0	0	126
Π.Κ. ΙΚΑΡΙΑΣ	Π.Υ. ΣΑΜΟΥ	0	0	0	0	0	0
Π.Κ. ΑΓΙΟΥ ΚΗΡΥΚΟΥ	Π.Υ. ΣΑΜΟΥ	8	0	0	0	0	8
Π.Κ. ΚΑΡΛΟΒΑΣΙΟΥ	Π.Υ. ΣΑΜΟΥ	46	0	0	0	0	46
Π.Κ. ΡΑΧΩΝ ΙΚΑΡΙΑΣ		10	0	0	0	0	10
Π.Κ. ΜΟΙΡΩΝ	Δ.Π.Υ. ΗΡΑΚΛΕΙΟΥ	196	26	0	2	15	239
Π.Κ. ΧΕΡΣΟΝΗΣΟΥ	Δ.Π.Υ. ΗΡΑΚΛΕΙΟΥ	40	0	0	0	0	40
Π.Κ. ΠΥΡΓΟΥ ΜΟΝΟΦΑΤΣΙΟΥ		209	16	0	0	0	225
Π.Κ. ΑΝΩ ΒΙΑΝΝΟΥ		30	5	0	0	0	35
1ος Π.Σ. ΗΡΑΚΛΕΙΟΥ		403	55	8	0	11	477
4ος Π.Σ. ΗΡΑΚΛΕΙΟΥ		35	16	0	0	0	51
Π.Υ. ΒΡΥΣΣΩΝ	Δ.Π.Υ. ΧΑΝΙΩΝ	57	0	3	0	0	60
Π.Κ. ΚΑΜΠΑΝΟΥ	Δ.Π.Υ. ΧΑΝΙΩΝ	36	0	4	0	0	40
1ος Π.Σ. ΧΑΝΙΩΝ		274	0	8	6	27	315
Π.Υ. ΚΑΣΤΕΛΛΙΟΥ		243	48	3	3	68	365
Π.Κ. ΚΑΝΤΑΝΟΥ		78	0	16	0	7	101
Π.Υ. ΡΕΘΥΜΝΗΣ		119	0	0	0	0	119
Π.Κ. ΣΠΗΛΙΟΥ	Π.Υ. ΡΕΘΥΜΝΟΥ	91	2	0	0	4	97
Π.Κ. ΓΑΡΑΖΟΥ	Π.Υ. ΡΕΘΥΜΝΟΥ	26	0	0	0	0	26
Π.Κ. ΠΕΡΑΜΑΤΟΣ	Π.Υ. ΡΕΘΥΜΝΟΥ	19	0	0	0	0	19
Π.Κ. ΑΓ. ΦΩΤΕΙΝΗΣ		126	16	0	0	0	142
Π.Κ. ΕΠΙΣΚΟΠΗΣ	Π.Υ. ΡΕΘΥΜΝΟΥ	73	12	0	0	0	85
Π.Υ. ΑΓ.ΝΙΚΟΛΑΟΥ		124	22	1	0	52	199
Π.Κ. ΤΖΕΡΜΙΑΔΟΥ		35	0	0	0	8	43
Π.Υ. ΙΕΡΑΠΕΤΡΑΣ		48	0	0	0	0	48
Π.Κ. ΣΗΤΕΙΑΣ	Π.Υ. ΙΕΡΑΠΕΤΡΑΣ	315	85	4	4	67	475
Π.Κ. ΘΥΝΑΛΙΩΝ	Δ.Π.Υ. ΚΕΡΚΥΡΑΣ	57	6	1	0	3	67
Π.Κ. ΑΡΓΥΡΑΔΩΝ	Δ.Π.Υ. ΚΕΡΚΥΡΑΣ	126	33	4	0	18	181
Π.Κ. ΓΑΙΟΥ ΠΑΞΩΝ		20	0	0	0	9	29
1ος Π.Σ. ΚΕΡΚΥΡΑΣ		207	33	5	0	11	256
Π.Υ. ΛΕΥΚΑΔΑΣ		247	0	0	3	6	256
Π.Κ. ΒΑΣΙΛΙΚΗΣ	Π.Υ. ΛΕΥΚΑΔΑΣ	35	0	0	0	0	35
Π.Υ. ΑΡΓΟΣΤΟΛΙΟΥ		316	107	42	0	29	494
Π.Κ. ΣΑΜΗΣ	Π.Υ. ΑΡΓΟΣΤΟΛΙΟΥ	101	3	9	0	1	114
Π.Κ. ΙΘΑΚΗΣ		20	0	0	0	0	20
Π.Κ. ΛΗΞΟΥΡΙΟΥ	Π.Υ. ΑΡΓΟΣΤΟΛΙΟΥ	148	0	10	0	0	158
Π.Υ. ΖΑΚΥΝΘΟΥ		529	26	8	0	6	569
Π.Κ. ΕΛΑΤΙΩΝ		45	0	0	0	1	46
ΣΥΝΟΛΟ		36.913	4.097	1.837	334	2.428	45.609

Ε14 ΚΑΤΑΣΤΑΣΗ ΜΕΣΩΝ ΕΤΟΥΣ 2014

(ΣΥΓΚΕΝΤΡΩΤΙΚΑ ΑΝΑ ΥΠΗΡΕΣΙΑ)

		ΠΥΡΟΣ. ΟΧΗΜ.	ΟΧΗΜ. ΟΤΑ	ΒΥΤΙΟ-ΦΟΡΑ	ΜΗΧΑΝΗΜΑΤΑ	ΕΛΙΚΟ-ΠΤΕΡΑ	Α/Φ CL415	Α/Φ CL215	Α/Φ PZL	Α/Φ GRU.	ΣΥΝΟΛΟ
1ος Π.Σ. ΑΘΗΝΩΝ		21	0	9	0	1	0	0	0	0	31
2ος Π.Σ. ΑΘΗΝΩΝ		0	0	0	0	0	0	0	0	0	0
4ος Π.Σ. ΑΘΗΝΩΝ		4	4	0	0	0	0	0	0	0	8
6ος Π.Σ. ΑΘΗΝΩΝ		25	18	0	0	0	2	0	0	0	45
7ος Π.Σ. ΑΘΗΝΩΝ		2	1	2	0	0	0	0	0	0	5
8ος Π.Σ. ΑΘΗΝΩΝ		28	2	1	0	0	0	0	0	0	31
9ος Π.Σ. ΑΘΗΝΩΝ		0	0	0	0	0	0	0	0	0	0
10ος Π.Σ. ΑΘΗΝΩΝ		14	0	6	0	1	2	0	1	0	24
12ος Π.Σ. ΑΘΗΝΩΝ		0	0	0	0	0	0	0	0	0	0
Π.Κ. ΣΑΛΑΜΙΝΑΣ - Δ.Π.Υ.ΠΕΙΡΑΙΑ	Δ.Π.Υ. ΠΕΙΡΑΙΑ	11	3	1	2	0	0	0	0	0	17
Π.Κ. ΑΙΓΙΝΑΣ	Δ.Π.Υ. ΠΕΙΡΑΙΑ	7	0	1	0	0	0	0	0	0	8
4ος Π.Σ. ΠΕΙΡΑΙΑ		0	0	0	0	0	0	0	0	0	0
Π.Υ. ΕΛΕΥΣΙΝΑΣ		31	0	0	0	0	0	0	0	0	31
Π.Κ. ΒΙΛΛΙΩΝ	Π.Υ. ΕΛΕΥΣΙΝΑΣ	19	0	0	0	0	0	0	0	0	19
Π.Υ. ΜΕΓΑΡΩΝ		3	1	0	0	0	0	0	0	0	4
Π.Υ. ΛΑΥΡΙΟΥ		243	110	16	3	4	3	0	0	0	379
Π.Υ. ΝΕΑΣ ΜΑΚΡΗΣ		35	15	1	1	2	0	0	0	0	54
Π.Υ. ΚΡΩΠΙΑΣ		39	12	0	1	0	2	0	0	0	54
Π.Υ.ΜΑΡΚΟΠΟΥΛΟΥ		28	11	1	0	1	0	0	0	0	41
Π.Υ. ΚΟΜΟΤΗΝΗΣ		180	0	1	7	0	0	0	0	0	188
Π.Κ. ΣΑΠΠΩΝ	Π.Υ. ΚΟΜΟΤΗΝΗΣ	71	0	0	0	0	0	0	0	0	71
Π.Κ. ΙΑΣΜΟΥ	Π.Υ. ΚΟΜΟΤΗΝΗΣ	47	0	1	0	0	0	0	0	0	48
Π.Υ. ΒΙ.ΠΕ. ΚΟΜΟΤΗΝΗΣ		11	0	0	0	0	0	0	0	0	11
Π.Υ. ΚΑΒΑΛΑΣ		11	0	0	0	0	0	0	0	0	11
Π.Κ. ΘΑΣΟΥ	Π.Υ. ΚΑΒΑΛΑΣ	12	0	0	0	0	0	0	2	0	14
Π.Υ. ΕΛΕΥΘΕΡΟΥΠΟΛΗΣ		1	0	0	0	0	0	0	0	0	1
Π.Υ. ΧΡΥΣΟΥΠΟΛΗΣ		4	0	0	0	0	0	0	0	0	4
Π.Υ. ΔΡΑΜΑΣ		66	0	0	6	0	0	0	0	0	72
Π.Κ. ΝΕΥΡΟΚΟΠΙΟΥ	Π.Υ. ΔΡΑΜΑΣ	6	0	0	0	0	0	0	0	0	6
Π.Κ. ΠΑΡΑΝΕΣΤΙΟΥ		5	0	0	0	0	0	0	0	0	5
Π.Υ. ΞΑΝΘΗΣ		100	0	0	1	0	0	0	0	0	101
Π.Κ. ΣΤΑΥΡΟΥΠΟΛΗΣ	Π.Υ. ΞΑΝΘΗΣ	2	0	0	0	0	0	0	0	0	2
Π.Υ. ΒΙ.ΠΕ. ΞΑΝΘΗΣ		9	1	0	0	0	0	0	0	0	10
Π.Υ. ΑΛΕΞΑΝΔΡΟΥΠΟΛΗΣ		127	19	1	1	0	0	0	0	0	148
Π.Κ. ΣΑΜΟΘΡΑΚΗΣ	Π.Υ. ΑΛΕΞΑΝΔΡΟΥΠΟΛΗΣ	2	0	0	0	0	0	0	0	0	2
Π.Υ. ΟΡΕΣΤΙΑΔΑΣ		26	0	0	0	0	0	0	0	0	26
Π.Κ. ΔΙΚΑΙΩΝ	Π.Υ. ΟΡΕΣΤΙΑΔΑΣ	2	0	0	0	0	0	0	0	0	2
Π.Υ. ΔΙΔΥΜΟΤΕΙΧΟΥ		28	1	0	0	0	0	0	0	0	29
Π.Κ. ΣΟΥΦΛΙΟΥ	Π.Υ. ΔΙΔΥΜΟΤΕΙΧΟΥ	3	0	0	0	0	0	0	0	0	3
1ος Π.Σ. ΘΕΣΣΑΛΟΝΙΚΗΣ		0	0	0	0	0	0	0	0	0	0
2ος Π.Σ. ΘΕΣΣΑΛΟΝΙΚΗΣ		48	0	0	0	0	0	0	0	0	48
Π.Κ. ΣΤΑΥΡΟΥ ΘΕΣΣΑΛΟΝΙΚΗΣ	Δ.Π.Υ. ΘΕΣΣΑΛΟΝΙΚΗΣ	47	0	0	0	0	0	0	0	0	47
Π.Κ. ΛΑΓΚΑΔΑ	Δ.Π.Υ. ΘΕΣΣΑΛΟΝΙΚΗΣ	34	0	0	0	0	0	1	0	0	35
3ος Π.Σ. ΘΕΣΣΑΛΟΝΙΚΗΣ		33	0	0	0	0	0	0	0	0	33
6ος Π.Σ. ΘΕΣΣΑΛΟΝΙΚΗΣ		104	4	0	0	0	0	0	0	0	108
2η Ε.Μ.Α.Κ. (ΘΕΣ/ΚΗ)		108	4	0	2	0	0	0	0	0	114
Π.Υ. ΣΕΡΡΩΝ		96	0	1	0	0	0	0	0	0	97
Π.Κ. ΝΙΓΡΙΤΑΣ	Π.Υ. ΣΕΡΡΩΝ	64	0	0	0	0	0	0	0	0	64
Π.Κ. ΣΙΔΗΡΟΚΑΣΤΡΟΥ	Π.Υ. ΣΕΡΡΩΝ	54	0	0	0	0	0	0	0	0	54
ΕΘ.Π.Σ. ΑΝΩ ΠΟΡΟΙΩΝ ΣΕΡΡΩΝ		15	0	0	0	0	0	0	0	0	15
Π.Κ. ΡΟΔΟΛΙΒΟΥΣ	Π.Υ. ΣΕΡΡΩΝ	23	0	0	0	0	0	0	0	0	23
Π.Κ. ΝΕΑΣ ΖΙΧΝΗΣ	Π.Υ. ΣΕΡΡΩΝ	56	0	0	0	0	0	0	0	0	56
Π.Υ. ΠΟΛΥΓΥΡΟΥ		68	0	0	4	0	0	0	0	0	72
Π.Κ. ΑΡΝΑΙΑΣ	Π.Υ. ΠΟΛΥΓΥΡΟΥ	61	1	1	11	0	4	0	0	0	78
Π.Κ. ΝΕΟΥ ΜΑΡΜΑΡΑ	Π.Υ. ΠΟΛΥΓΥΡΟΥ	9	2	0	0	0	0	0	0	0	11
Π.Κ. ΚΑΣΣΑΝΔΡΑΣ	Π.Υ. ΠΟΛΥΓΥΡΟΥ	115	4	0	3	0	0	0	0	0	122
Π.Υ. ΙΕΡΙΣΣΟΥ		20	0	0	0	0	0	0	0	0	20
Π.Κ. ΚΑΡΥΩΝ ΑΓ. ΟΡΟΥΣ	Π.Υ. ΠΟΛΥΓΥΡΟΥ	4	3	0	1	1	0	0	0	0	9
Π.Υ. ΚΙΛΚΙΣ		189	2	0	4	0	0	0	0	0	195
Π.Κ. ΜΟΥΡΙΩΝ	Π.Υ. ΚΙΛΚΙΣ	14	0	0	0	0	0	0	0	0	14
Π.Υ. ΒΙ.ΠΕ. ΚΙΛΚΙΣ		65	0	0	0	0	0	0	0	0	65
Π.Υ. ΓΟΥΜΕΝΙΣΣΑΣ	Π.Υ. ΚΙΛΚΙΣ	43	0	1	0	0	0	0	0	0	44
Π.Υ. ΕΔΕΣΣΑΣ		97	0	0	1	0	0	0	0	0	98
Π.Υ. ΓΙΑΝΝΙΤΣΩΝ		163	1	0	0	0	0	0	0	0	164
Π.Υ. ΑΡΙΔΑΙΑΣ		21	0	0	0	0	0	0	0	0	21
Π.Υ. ΒΕΡΟΙΑΣ		87	0	1	2	0	0	0	0	0	90
Π.Κ. ΒΕΡΓΙΝΑΣ	Π.Υ. ΒΕΡΟΙΑΣ	0	0	0	0	0	0	0	0	0	0
ΕΘ.Π.Σ. ΜΑΚΕΔΟΝΙΔΟΣ	Π.Υ. ΒΕΡΟΙΑΣ	6	0	0	0	0	0	0	0	0	6
Π.Υ. ΝΑΟΥΣΑΣ		5	0	0	0	0	0	0	0	0	5
Π.Υ. ΑΛΕΞΑΝΔΡΕΙΑΣ		64	1	0	1	0	0	0	0	0	66
Π.Υ. ΚΑΤΕΡΙΝΗΣ		116	0	0	4	0	0	0	0	0	120
Π.Κ. ΚΟΛΙΝΔΡΟΥ		10	0	0	0	0	0	0	0	0	10
Π.Υ. ΛΙΤΟΧΩΡΟΥ	Π.Υ. ΚΑΤΕΡΙΝΗΣ	15	0	0	0	0	0	0	0	0	15
Π.Υ. ΚΟΖΑΝΗΣ		87	3	6	7	0	0	0	0	0	103
Π.Κ. ΝΕΑΠΟΛΗΣ	Π.Υ. ΚΟΖΑΝΗΣ	44	0	0	0	0	0	0	0	0	44
Π.Κ. ΣΕΡΒΙΩΝ		17	0	2	1	0	0	0	0	0	20
Π.Υ. ΠΤΟΛΕΜΑΙΔΑΣ		62	0	5	5	0	0	0	0	0	72
Π.Υ. ΦΛΩΡΙΝΑΣ		37	0	0	0	0	0	0	0	0	37
Π.Υ. ΚΑΣΤΟΡΙΑΣ		47	0	1	0	0	2	0	0	0	50
Π.Κ. ΝΕΣΤΟΡΙΟΥ	Π.Υ. ΚΑΣΤΟΡΙΑΣ	18	0	0	0	0	0	0	0	0	18
Π.Κ. ΑΡΓΟΥΣ ΟΡΕΣΤΙΚΟΥ		67	0	0	0	0	0	0	0	0	67

		ΠΥΡΟΣ. ΟΧΗΜ.	ΟΧΗΜ. ΟΤΑ	ΒΥΤΙΟ-ΦΟΡΑ	ΜΗΧΑΝΗΜΑΤΑ	ΕΛΙΚΟ-ΠΤΕΡΑ	Α/Φ CL415	Α/Φ CL215	Α/Φ PZL	Α/Φ GRU.	*ΣΥΝΟΛΟ*
Π.Κ. ΕΠΤΑΧΩΡΙΟΥ		6	0	0	0	0	0	0	0	0	*6*
Π.Υ. ΓΡΕΒΕΝΩΝ		61	0	0	0	0	0	0	0	0	*61*
Π.Κ. ΔΕΣΚΑΤΗΣ	Π.Υ. ΓΡΕΒΕΝΩΝ	11	0	0	0	0	0	0	0	0	*11*
Π.Κ. ΠΕΡΙΒΟΛΙΟΥ	Π.Υ. ΓΡΕΒΕΝΩΝ	0	0	0	0	0	0	0	0	0	*0*
Π.Κ. ΚΡΑΝΙΑΣ		0	0	0	0	0	0	0	0	0	*0*
Π.Κ. ΜΕΤΣΟΒΟΥ	Δ.Π.Υ. ΙΩΑΝΝΙΝΩΝ	12	0	0	0	0	0	0	0	0	*12*
Π.Κ. ΔΕΛΒΙΝΑΚΙΟΥ	Δ.Π.Υ. ΙΩΑΝΝΙΝΩΝ	13	0	0	0	0	0	0	0	0	*13*
Π.Κ. ΜΗΛΙΩΤΑΔΩΝ	Δ.Π.Υ. ΙΩΑΝΝΙΝΩΝ	7	0	0	0	0	0	0	0	0	*7*
Π.Κ. ΒΟΥΤΣΑΡΟΥ		8	0	0	0	0	0	0	0	0	*8*
3ος Π.Σ. (ΒΙ.ΠΕ.) ΙΩΑΝΝΙΝΩΝ		6	0	0	0	0	0	0	0	0	*6*
1ος Π.Σ. ΙΩΑΝΝΙΝΩΝ		41	0	0	1	0	0	0	0	0	*42*
2ος Π.Σ. ΙΩΑΝΝΙΝΩΝ		41	0	0	0	0	0	0	0	0	*41*
Π.Υ. ΚΟΝΙΤΣΑΣ		13	0	0	0	0	0	0	0	0	*13*
Π.Υ. ΗΓΟΥΜΕΝΙΤΣΑΣ		29	0	0	0	0	0	0	0	0	*29*
Π.Κ. ΠΑΡΑΜΥΘΙΑΣ	Π.Υ. ΗΓΟΥΜΕΝΙΤΣΑΣ	13	0	0	0	0	0	0	0	0	*13*
Π.Κ. ΦΙΛΙΑΤΩΝ	Π.Υ. ΗΓΟΥΜΕΝΙΤΣΑΣ	43	0	0	0	0	0	0	0	0	*43*
Π.Υ. ΑΡΤΑΣ		131	1	1	0	0	0	2	0	0	*135*
Π.Κ. ΑΣΤΡΟΧΩΡΙΟΥ	Π.Υ. ΑΡΤΑΣ	3	0	0	0	0	0	0	0	0	*3*
Π.Κ. ΑΝΩ ΑΘΑΜΑΝΙΟΥ		2	0	0	0	0	0	0	0	0	*2*
Π.Υ. ΠΡΕΒΕΖΑΣ		69	1	0	0	0	0	0	0	0	*70*
Π.Υ. ΦΙΛΛΙΠΙΑΔΑΣ		41	1	0	0	0	0	0	0	0	*42*
Π.Κ. ΘΕΣΠΡΩΤΙΚΟΥ		9	0	0	0	0	0	0	0	0	*9*
Π.Υ. ΠΑΡΓΑΣ		85	0	0	0	0	2	3	0	0	*90*
Π.Κ. ΑΓΙΑΣ	Δ.Π.Υ. ΛΑΡΙΣΑΣ	27	0	0	0	0	0	0	0	0	*27*
Π.Κ. ΦΑΡΣΑΛΩΝ	Δ.Π.Υ. ΛΑΡΙΣΑΣ	67	0	0	0	0	0	0	0	0	*67*
1ος Π.Σ. ΛΑΡΙΣΑΣ		422	31	3	5	2	3	10	0	0	*476*
3ος Π.Σ. (ΒΙ.ΠΕ.) ΛΑΡΙΣΑΣ		50	0	0	0	0	0	0	0	0	*50*
Π.Υ. ΕΛΑΣΣΩΝΑΣ	Δ.Π.Υ. ΛΑΡΙΣΑΣ	125	0	0	0	0	2	0	0	0	*127*
Π.Υ. ΒΟΛΟΥ		96	19	0	7	1	0	2	0	0	*125*
Π.Κ. ΑΛΜΥΡΟΥ	Π.Υ. ΒΟΛΟΥ	171	4	0	0	4	6	2	0	0	*187*
Π.Κ. ΣΚΟΠΕΛΟΥ	Π.Υ. ΒΟΛΟΥ	16	0	0	0	0	0	0	0	0	*16*
Π.Κ. ΣΚΙΑΘΟΥ	Π.Υ. ΒΟΛΟΥ	17	0	4	2	0	0	0	0	0	*23*
Π.Κ. ΑΛΟΝΝΗΣΟΥ	Π.Υ. ΒΟΛΟΥ	3	0	0	0	0	0	0	0	0	*3*
Π.Κ. ΑΡΓΑΛΑΣΤΗΣ	Π.Υ. ΒΟΛΟΥ	27	5	0	0	0	0	0	0	0	*32*
Π.Υ. (ΒΙ.ΠΕ.) ΒΟΛΟΥ		71	0	0	4	2	2	2	0	0	*81*
Π.Υ. ΤΡΙΚΑΛΩΝ		67	0	0	11	0	0	0	0	0	*78*
Π.Κ. ΟΙΧΑΛΙΑΣ	Π.Υ. ΤΡΙΚΑΛΩΝ	51	2	1	0	0	0	0	0	0	*54*
Π.Κ. ΠΥΛΗΣ		22	0	0	0	0	0	0	0	0	*22*
Π.Υ ΚΑΛΑΜΠΑΚΑΣ		132	4	2	2	2	0	2	0	0	*144*
Π.Υ. ΚΑΡΔΙΤΣΑΣ		223	3	0	0	1	0	0	0	0	*227*
Π.Υ. ΣΟΦΑΔΩΝ		97	0	0	0	0	0	0	0	0	*97*
Π.Υ. ΜΟΥΖΑΚΙΟΥ		80	0	3	7	0	0	0	0	0	*90*
Π.Υ. ΠΑΛΑΜΑ		107	3	1	4	1	0	0	0	0	*116*
Π.Κ. ΧΑΛΑΝΔΡΙΤΣΑΣ	Δ.Π.Υ ΠΑΤΡΩΝ	34	0	0	0	0	0	0	0	0	*34*
6η Ε.Μ.Α.Κ. ΠΑΤΡΩΝ		3	0	0	0	0	0	0	0	0	*3*
1ος Π.Σ. ΠΑΤΡΩΝ		125	0	2	0	0	0	0	0	0	*127*
Π.Υ. (ΒΙ.ΠΕ.) ΠΑΤΡΩΝ		482	4	2	1	0	4	0	0	0	*493*
Π.Υ. ΑΙΓΙΟΥ		228	6	2	3	0	0	0	0	0	*239*
Π.Κ. ΑΚΡΑΤΑΣ	Π.Υ. ΑΙΓΙΟΥ	22	0	0	0	0	0	0	0	0	*22*
Π.Υ. ΚΑΛΑΒΡΥΤΩΝ		60	0	3	1	1	2	0	0	0	*67*
Π.Υ. ΜΕΣΟΛΟΓΓΙΟΥ		169	0	3	0	2	2	0	18	0	*194*
Π.Υ. ΑΓΡΙΝΙΟΥ		138	11	2	0	0	0	2	2	0	*155*
Π.Κ. ΘΕΡΜΟΥ	Π.Υ. ΑΓΡΙΝΙΟΥ	21	0	2	1	0	0	2	2	0	*28*
Π.Υ. ΝΑΥΠΑΚΤΟΥ		96	3	0	0	1	0	0	2	0	*102*
Π.Υ. ΑΜΦΙΛΟΧΙΑΣ		41	0	0	0	1	0	0	4	0	*46*
Π.Υ. ΠΥΡΓΟΥ		273	17	0	3	0	0	0	0	0	*293*
Π.Κ. ΟΛΥΜΠΙΑΣ	Π.Υ. ΠΥΡΓΟΥ	68	1	0	0	0	0	0	0	0	*69*
Π.Κ. ΚΡΕΣΤΑΙΝΩΝ	Π.Υ. ΠΥΡΓΟΥ	121	2	0	0	0	0	2	0	0	*125*
Π.Υ. ΑΜΑΛΙΑΔΑΣ		139	0	0	1	1	0	2	0	0	*143*
Π.Υ. ΛΕΧΑΙΝΩΝ		254	1	0	0	0	0	0	0	0	*255*
Π.Υ. ΤΡΙΠΟΛΗΣ		286	23	18	0	4	2	1	16	0	*350*
Π.Κ. ΑΣΤΡΟΥΣ	Π.Υ. ΤΡΙΠΟΛΗΣ	126	7	6	2	0	2	0	8	0	*151*
Π.Κ. ΒΥΤΙΝΑΣ	Π.Υ. ΤΡΙΠΟΛΗΣ	19	7	3	1	0	0	0	4	0	*34*
Π.Κ. ΛΕΩΝΙΔΙΟΥ	Π.Υ. ΤΡΙΠΟΛΗΣ	16	0	1	0	0	0	0	2	0	*19*
Π.Υ. ΜΕΓΑΛΟΠΟΛΗΣ		34	4	4	0	1	0	0	13	0	*56*
Π.Κ. ΤΡΟΠΑΙΩΝ		7	7	1	0	1	0	0	2	0	*18*
Π.Υ. ΚΑΛΑΜΑΤΑΣ		280	16	6	1	0	0	0	6	0	*309*
Π.Κ. ΜΕΛΙΓΑΛΑ	Π.Υ. ΚΑΛΑΜΑΤΑΣ	115	28	10	11	3	2	0	7	0	*176*
Π.Υ. ΓΑΡΓΑΛΙΑΝΩΝ		87	1	1	0	0	0	1	5	0	*95*
Π.Κ. ΚΥΠΑΡΙΣΣΙΑΣ	Π.Υ. ΓΑΡΓΑΛΙΑΝΩΝ	23	0	0	1	0	0	0	0	0	*24*
Π.Κ. ΠΥΛΟΥ	Π.Υ. ΓΑΡΓΑΛΙΑΝΩΝ	63	0	1	0	0	0	0	1	0	*65*
Π.Υ. ΣΠΑΡΤΗΣ		116	5	3	10	0	0	0	6	0	*140*
Π.Υ. ΓΥΘΕΙΟΥ		111	4	9	4	1	4	3	4	0	*140*
Π.Κ. ΚΥΘΗΡΩΝ	Π.Υ. ΓΥΘΕΙΟΥ	14	0	3	0	0	0	0	0	0	*17*
ΕΘ.Π.Σ. Β ΤΑΞΗΣ ΕΥΡΩΤΑ		2	0	0	0	0	0	0	0	0	
Π.Υ. ΜΟΛΑΩΝ		62	7	1	3	0	0	0	2	0	*75*
Π.Κ. ΝΕΑΠΟΛΗΣ		25	0	3	1	0	0	0	0	0	*29*
Π.Υ. ΑΡΕΟΠΟΛΕΩΣ		266	28	21	0	5	0	0	17	2	*339*
Π.Υ. ΝΑΥΠΛΙΟΥ		233	2	8	10	0	5	1	4	0	*263*
Π.Κ. ΚΡΑΝΙΔΙΟΥ	Π.Υ. ΝΑΥΠΛΙΟΥ	103	16	2	3	0	0	2	1	0	*127*
Π.Κ. ΤΡΟΙΖΗΝΑΣ	Π.Υ. ΝΑΥΠΛΙΟΥ	69	0	3	0	0	2	1	1	0	*76*
Π.Υ. ΑΡΓΟΥΣ		167	0	0	2	0	0	0	2	0	*171*
Π.Υ. ΚΟΡΙΝΘΟΥ		386	115	23	2	6	13	6	8	0	*559*
Π.Κ. ΠΕΡΑΧΩΡΑΣ		61	15	7	0	0	2	4	0	0	*89*

		ΠΥΡΟΣ. ΟΧΗΜ.	ΟΧΗΜ. ΟΤΑ	ΒΥΤΙΟ-ΦΟΡΑ	ΜΗΧΑΝΗΜΑΤΑ	ΕΛΙΚΟ-ΠΤΕΡΑ	Α/Φ CL415	Α/Φ CL215	Α/Φ PZL	Α/Φ GRU.	ΣΥΝΟΛΟ
Π.Υ. ΣΥΚΙΩΝΟΣ - ΚΙΑΤΟΥ		165	6	12	0	0	0	0	0	0	183
Π.Κ. ΕΥΡΩΣΤΙΝΗΣ	Π.Υ. ΚΙΑΤΟΥ	27	0	0	1	0	0	0	0	0	28
7η Ε.Μ.Α.Κ. ΛΑΜΙΑΣ		0	0	0	0	0	0	0	0	0	0
Π.Υ. ΛΑΜΙΑΣ		109	0	1	0	0	0	3	3	0	116
Π.Κ. ΑΤΑΛΑΝΤΗΣ	Π.Υ. ΛΑΜΙΑΣ	117	0	7	7	1	2	4	2	0	140
Π.Κ. ΔΟΜΟΚΟΥ	Π.Υ. ΛΑΜΙΑΣ	125	0	1	1	0	0	0	2	0	129
Π.Κ. ΑΜΦΙΚΛΕΙΑΣ	Π.Υ. ΛΑΜΙΑΣ	115	0	1	0	2	0	9	3	0	130
Π.Κ. ΣΤΥΛΙΔΑΣ	Π.Υ. ΛΑΜΙΑΣ	30	0	3	1	0	0	4	5	0	43
Π.Κ. ΑΓΙΟΥ ΚΩΝΣΤΑΝΤΙΝΟΥ	Π.Υ. ΛΑΜΙΑΣ	44	0	1	1	0	0	4	2	0	52
Π.Κ. ΑΡΓΥΡΟΧΩΡΙΟΥ		27	0	2	1	1	4	0	2	0	37
Π.Υ. ΜΑΚΡΑΚΩΜΗΣ		96	0	3	2	0	0	0	4	0	105
Π.Υ. ΚΑΡΠΕΝΗΣΙΟΥ		31	0	1	2	0	0	0	2	0	36
Π.Κ. ΦΟΥΡΝΑ	Π.Υ. ΚΑΡΠΕΝΗΣΙΟΥ	1	0	0	0	0	0	0	0	0	1
Π.Υ. ΑΜΦΙΣΣΑΣ		7	0	0	0	0	0	0	0	0	7
Π.Κ. ΛΙΔΩΡΙΚΙΟΥ	Π.Υ. ΑΜΦΙΣΑΣ	8	0	0	0	0	0	0	0	0	8
Π.Κ. ΠΟΛΥΔΡΟΣΟΥ	Π.Υ. ΑΜΦΙΣΣΑΣ	33	0	2	0	0	0	3	3	0	41
Π.Υ. ΙΤΕΑΣ		34	0	2	0	0	0	0	0	0	36
Π.Υ. ΛΙΒΑΔΕΙΑΣ		173	12	17	2	3	4	0	10	0	221
Π.Υ ΘΗΒΑΣ		142	0	7	0	4	0	4	7	0	164
Π.Υ. ΟΙΝΟΦΥΤΩΝ		6	0	0	0	0	0	0	0	0	6
Π.Κ. ΔΕΡΒΕΝΟΧΩΡΙΩΝ		4	2	0	0	0	0	0	0	0	6
Π.Υ. ΧΑΛΚΙΔΑΣ		250	38	9	10	1	4	4	0	0	316
Π.Κ. ΚΥΜΗΣ	Π.Υ. ΧΑΛΚΙΔΑΣ	63	11	0	0	0	0	0	0	0	74
Π.Κ. ΑΛΙΒΕΡΙΟΥ	Π.Υ. ΧΑΛΚΙΔΑΣ	83	8	6	5	2	0	2	0	0	106
Π.Κ. ΚΑΡΥΣΤΟΥ	Π.Υ. ΧΑΛΚΙΔΑΣ	67	18	6	0	0	0	0	0	0	91
Π.Κ. ΣΚΥΡΟΥ	Π.Υ. ΧΑΛΚΙΔΑΣ	17	0	0	0	0	0	0	0	0	17
Π.Υ. ΙΣΤΙΑΙΑΣ		118	0	0	3	0	0	0	6	0	127
Π.Κ. ΛΙΜΝΗΣ	Π.Υ. ΙΣΤΙΑΙΑΣ	44	0	0	0	0	0	0	0	0	44
Π.Κ. ΜΑΝΤΟΥΔΙΟΥ	Π.Υ. ΙΣΤΙΑΙΑΣ	74	1	2	0	0	0	0	0	0	77
Π.Υ. ΕΡΜΟΥΠΟΛΗΣ		37	9	21	2	1	0	4	0	0	74
Π.Κ. ΑΝΔΡΟΥ	Π.Υ. ΕΡΜΟΥΠΟΛΗΣ	78	46	14	5	4	4	12	0	0	163
Π.Κ. ΠΑΡΟΥ	Π.Υ. ΕΡΜΟΥΠΟΛΗΣ	31	1	10	3	0	0	0	0	0	45
Π.Κ. ΝΑΞΟΥ	Π.Υ. ΕΡΜΟΥΠΟΛΗΣ	63	0	0	0	0	0	0	0	0	63
Π.Κ. ΘΗΡΑΣ	Π.Υ. ΕΡΜΟΥΠΟΛΗΣ	5	0	2	0	0	0	0	0	0	7
Π.Κ. ΤΗΝΟΥ	Π.Υ. ΕΡΜΟΥΠΟΛΗΣ	29	0	4	0	0	0	0	0	0	33
Π.Υ. ΡΟΔΟΥ		85	4	27	10	3	0	2	0	0	131
Π.Κ. ΛΙΝΔΟΥ	Π.Υ. ΡΟΔΟΥ	45	6	8	2	1	2	2	0	0	66
Π.Κ. ΚΑΡΠΑΘΟΥ	Π.Υ. ΡΟΔΟΥ	18	0	3	2	0	0	0	0	0	23
Π.Κ. ΑΠΟΛΛΩΝΑ	Π.Υ. ΡΟΔΟΥ	83	8	8	6	4	2	2	0	0	113
Π.Υ. ΚΩ		75	13	29	13	1	4	0	0	0	135
Π.Υ. ΜΥΤΙΛΗΝΗΣ		62	4	2	0	2	2	0	4	0	76
Π.Κ. ΚΑΛΛΟΝΗΣ	Π.Υ. ΜΥΤΙΛΗΝΗΣ	105	9	0	0	0	0	0	4	0	118
Π.Κ. ΑΓΙΑΣΟΥ	Π.Υ. ΜΥΤΙΛΗΝΗΣ	36	4	9	0	2	3	0	6	0	60
Π.Κ. ΠΛΩΜΑΡΙΟΥ	Π.Υ. ΜΥΤΙΛΗΝΗΣ	36	7	0	0	0	0	0	1	0	44
Π.Υ. ΜΥΡΙΝΑΣ ΛΗΜΝΟΥ		37	0	0	0	0	0	0	0	0	37
Π.Υ. ΧΙΟΥ		47	0	0	0	0	0	0	0	0	47
Π.Κ. ΚΑΡΔΑΜΥΛΩΝ	Π.Υ. ΧΙΟΥ	91	0	19	3	1	0	0	0	0	114
Π.Κ. ΑΡΜΟΛΙΩΝ		37	0	0	0	0	0	0	0	0	37
Π.Υ. ΣΑΜΟΥ		52	0	0	0	0	0	0	0	0	52
Π.Κ. ΙΚΑΡΙΑΣ	Π.Υ. ΣΑΜΟΥ	0	0	0	0	0	0	0	0	0	0
Π.Κ. ΑΓΙΟΥ ΚΗΡΥΚΟΥ		4	0	0	0	0	0	0	0	0	4
Π.Κ. ΚΑΡΛΟΒΑΣΙΟΥ	Π.Υ. ΣΑΜΟΥ	20	0	0	0	0	0	0	0	0	20
Π.Κ. ΡΑΧΩΝ ΙΚΑΡΙΑΣ	Π.Υ. ΣΑΜΟΥ	4	0	0	0	0	0	0	0	0	4
Π.Κ. ΜΟΙΡΩΝ	Δ.Π.Υ. ΗΡΑΚΛΕΙΟΥ	82	1	8	1	0	0	0	0	0	92
Π.Κ. ΧΕΡΣΟΝΗΣΟΥ	Δ.Π.Υ. ΗΡΑΚΛΕΙΟΥ	14	0	0	0	0	0	0	0	0	14
Π.Κ. ΠΥΡΓΟΥ ΜΟΝΟΦΑΤΣΙΟΥ		89	3	0	0	0	0	0	0	0	92
Π.Κ. ΑΝΩ ΒΙΑΝΝΟΥ		12	2	0	0	0	0	0	0	0	14
1ος Π.Σ. ΗΡΑΚΛΕΙΟΥ		141	4	6	3	2	0	0	0	0	156
4ος Π.Σ. ΗΡΑΚΛΕΙΟΥ		17	4	1	1	0	0	0	0	0	23
Π.Υ. ΒΡΥΣΣΩΝ	Δ.Π.Υ. ΧΑΝΙΩΝ	24	4	0	1	0	0	0	0	0	29
Π.Κ. ΚΑΜΠΑΝΟΥ		18	0	2	0	0	0	0	0	0	20
1ος Π.Σ. ΧΑΝΙΩΝ		130	6	0	5	0	0	0	0	0	141
Π.Υ. ΚΑΣΤΕΛΛΙΟΥ		104	0	2	0	2	0	0	0	0	108
Π.Κ. ΚΑΝΤΑΝΟΥ	Π.Υ. ΚΑΣΤΕΛΙΟΥ	43	0	0	4	0	0	0	0	0	47
Π.Υ. ΡΕΘΥΜΝΗΣ		48	0	0	0	0	0	0	0	0	48
Π.Κ. ΣΠΗΛΙΟΥ	Π.Υ. ΡΕΘΥΜΝΟΥ	46	2	4	4	0	0	0	0	0	56
Π.Κ. ΓΑΡΑΖΟΥ	Π.Υ. ΡΕΘΥΜΝΟΥ	8	0	0	0	0	0	0	0	0	8
Π.Κ. ΠΕΡΑΜΑΤΟΣ	Π.Υ. ΡΕΘΥΜΝΟΥ	8	0	0	0	0	0	0	0	0	8
Π.Κ. ΑΓ. ΦΩΤΕΙΝΗΣ		53	1	0	0	0	0	0	0	0	54
Π.Κ. ΕΠΙΣΚΟΠΗΣ	Π.Υ. ΡΕΘΥΜΝΟΥ	33	0	2	0	0	0	0	0	0	35
Π.Υ. ΑΓ.ΝΙΚΟΛΑΟΥ		59	4	1	0	1	0	0	0	0	65
Π.Κ. ΤΖΕΡΜΙΑΔΟΥ		17	0	0	0	0	0	0	0	0	17
Π.Υ. ΙΕΡΑΠΕΤΡΑΣ		22	0	0	0	0	0	0	0	0	22
Π.Κ. ΣΗΤΕΙΑΣ	Π.Υ. ΙΕΡΑΠΕΤΡΑΣ	133	2	11	3	2	0	0	0	0	151
Π.Κ. ΘΥΝΑΛΙΩΝ	Δ.Π.Υ. ΚΕΡΚΥΡΑΣ	24	5	2	0	0	0	0	2	0	33
Π.Κ. ΑΡΓΥΡΑΔΩΝ	Δ.Π.Υ. ΚΕΡΚΥΡΑΣ	66	5	7	0	0	0	0	6	0	84
Π.Κ. ΓΑΙΟΥ ΠΑΞΩΝ	Δ.Π.Υ ΚΕΡΚΥΡΑΣ	4	3	2	3	0	0	0	0	0	12
1ος Π.Σ. ΚΕΡΚΥΡΑΣ		94	3	4	0	0	0	0	3	0	104
Π.Υ. ΛΕΥΚΑΔΑΣ		59	0	0	0	0	0	0	0	0	59
Π.Κ. ΒΑΣΙΛΙΚΗΣ	Π.Υ. ΛΕΥΚΑΔΑΣ	14	0	0	0	0	0	2	0	0	16
Π.Υ. ΑΡΓΟΣΤΟΛΙΟΥ		126	4	3	0	1	2	4	20	0	160
Π.Κ. ΣΑΜΗΣ	Π.Υ. ΑΡΓΟΣΤΟΛΙΟΥ	40	3	2	0	1	0	0	0	0	46
Π.Κ. ΙΘΑΚΗΣ	Π.Υ. ΑΡΓΟΣΤΟΛΙΟΥ	6	0	2	0	0	0	0	0	0	8
Π.Κ. ΛΗΞΟΥΡΙΟΥ	Π.Υ. ΑΡΓΟΣΤΟΛΙΟΥ	59	3	3	1	0	0	2	8	0	76
Π.Υ. ΖΑΚΥΝΘΟΥ		224	3	5	2	4	2	2	0	0	242
Π.Κ. ΕΛΑΤΙΩΝ		20	0	2	0	0	0	0	0	0	22
ΣΥΝΟΛΟ		15.843	896	532	282	96	105	120	245	2	18.121

Ε15 ΚΑΤΑΣΤΑΣΗ ΖΗΜΙΩΝ ΑΠΟ ΔΑΣΙΚΕΣ ΠΥΡΚΑΓΙΕΣ ΕΤΟΥΣ 2014

(ΣΥΓΚΕΝΤΡΩΤΙΚΑ ΑΝΑ ΝΟΜΟ)

ΝΟΜΟΣ	Αριθμός	ΖΗΜΙΕΣ ΣΕ ΣΤΡΕΜΜΑΤΑ								
		Δάση	Δασική έκταση	Άλση	Χορτ/κές εκτάσεις	Καλάμια - Βάλτοι	Γεωργικές εκτάσεις	Υπολ. Καλλιεργ.	Σκουπι-δότοποι	ΣΥΝΟΛΟ
ΑΙΤΟΛΩΑΚΑΡΝΑΝΙΑΣ	212	35	253	0	30	539	224	51	1	1.133
ΑΡΓΟΛΙΔΟΣ	178	26	233	0	3	6	381	39	12	700
ΑΡΚΑΔΙΑΣ	139	22	271	0	50	51	237	52	1	682
ΑΡΤΑΣ	70	0	88	0	31	35	60	0	1	215
ΑΤΤΙΚΗΣ	176	285	3.291	0	4.294	8	1.289	2	5	9.175
ΑΧΑΙΑΣ	319	28	246	4	35	227	433	86	4	1.063
ΒΟΙΩΤΙΑΣ	134	18	5.055	0	162	114	703	779	2	6.833
ΓΡΕΒΕΝΩΝ	49	12	68	0	15	2	17	38	0	152
ΔΡΑΜΑΣ	33	407	22	0	41	6	29	146	1	651
ΔΩΔΕΚΑΝΗΣΩΝ	89	128	487	0	438	21	27	7	11	1.119
ΕΒΡΟΥ	114	12	141	1	557	123	74	405	0	1.311
ΕΥΒΟΙΑΣ	229	100	866	0	562	5.526	717	40	3	7.815
ΕΥΡΥΤΑΝΙΑΣ	15	0	51	0	16	0	1	0	0	68
ΖΑΚΥΝΘΟΥ	79	2	345	0	5	1	34	1	1	387
ΗΛΕΙΑΣ	392	23	162	0	128	423	353	51	9	1.150
ΗΜΑΘΙΑΣ	103	0	24	0	44	102	59	41	0	270
ΗΡΑΚΛΕΙΟΥ	191	141	1.677	0	2.317	98	1.656	3	1	5.893
ΘΕΣΠΡΩΤΙΑΣ	56	2	323	0	40	7	41	1	0	414
ΘΕΣΣΑΛΟΝΙΚΗΣ	141	0	98	1	329	466	148	364	7	1.412
ΙΩΑΝΝΙΝΩΝ	68	29	175	0	81	0	0	11	0	296
ΚΑΒΑΛΑΣ	54	28	2	0	36	239	6	41	0	351
ΚΑΡΔΙΤΣΑΣ	390	23	366	0	3.622	581	248	4.352	0	9.193
ΚΑΣΤΟΡΙΑΣ	73	105	555	0	516	9	39	32	0	1.256
ΚΕΡΚΥΡΑΣ	83	1	4	0	46	3	15	1	1	71
ΚΕΦΑΛΛΟΝΙΑΣ	93	0	655	0	64	3	198	1	0	922
ΚΙΛΚΙΣ	117	14	147	20	577	59	80	3.412	0	4.310
ΚΟΖΑΝΗΣ	83	65	465	0	1.155	1	336	3.797	1	5.819
ΚΟΡΙΝΘΙΑΣ	195	581	818	1	69	5	339	1	15	1.828
ΚΥΚΛΑΔΩΝ	141	4	1.650	0	10.609	256	80	76	76	12.751
ΛΑΚΩΝΙΑΣ	157	220	2.501	0	70	33	1.768	0	13	4.605
ΛΑΡΙΣΑΣ	417	162	2.951	5	2.377	367	1.025	29.014	5	35.905
ΛΑΣΙΘΙΟΥ	100	15	1.040	0	3.357	2	2.069	1	0	6.483
ΛΕΣΒΟΥ	113	209	143	1	382	3	37	1	0	776
ΛΕΥΚΑΔΟΣ	43	0	33	0	0	0	21	1	0	56
ΜΑΓΝΗΣΙΑΣ	128	6	2.269	0	271	13	308	8.552	1	11.421
ΜΕΣΣΗΝΙΑΣ	217	1.004	4.155	1	6	66	976	26	55	6.290
ΞΑΝΘΗΣ	73	0	10	0	48	228	29	77	0	393
ΠΕΛΛΑΣ	217	53	129	0	57	44	117	111	9	521
ΠΙΕΡΙΑΣ	67	12	89	0	21	23	239	222	2	606
ΠΡΕΒΕΖΗΣ	94	0	261	0	35	23	41	17	1	378
ΡΕΘΥΜΝΟΥ	101	153	168	0	380	12	145	4	0	862
ΡΟΔΟΠΗΣ	207	0	14	0	698	250	38	567	1	1.568
ΣΑΜΟΥ	39	1	11	0	8	3	20	9	1	53
ΣΕΡΡΩΝ	209	0	6	0	62	150	98	245	1	562
ΤΡΙΚΑΛΩΝ	120	16	7.182	0	231	114	237	529	1	8.310
ΦΘΙΩΤΙΔΑΣ	188	227	20.307	0	109	236	6.536	880	0	28.295
ΦΛΩΡΙΝΑΣ	20	0	62	0	13	70	64	171	0	379
ΦΩΚΙΔΟΣ	29	2	47	0	12	0	35	0	4	99
ΧΑΛΚΙΔΙΚΗΣ	101	558	27	1	7	1	67	26	1	686
ΧΑΝΙΩΝ	137	5	2.159	0	175	25	1.064	5	9	3.442
ΧΙΟΥ	41	105	199	0	3.851	1	97	2	0	4.255
ΣΥΝΟΛΟ	6.834	4.838	62.301	34	38.040	10.575	22.855	54.290	255	193.188

ΑΡΙΘΜΟΣ ΠΥΡΚΑΓΙΩΝ ΑΝΑ ΝΟΜΟ

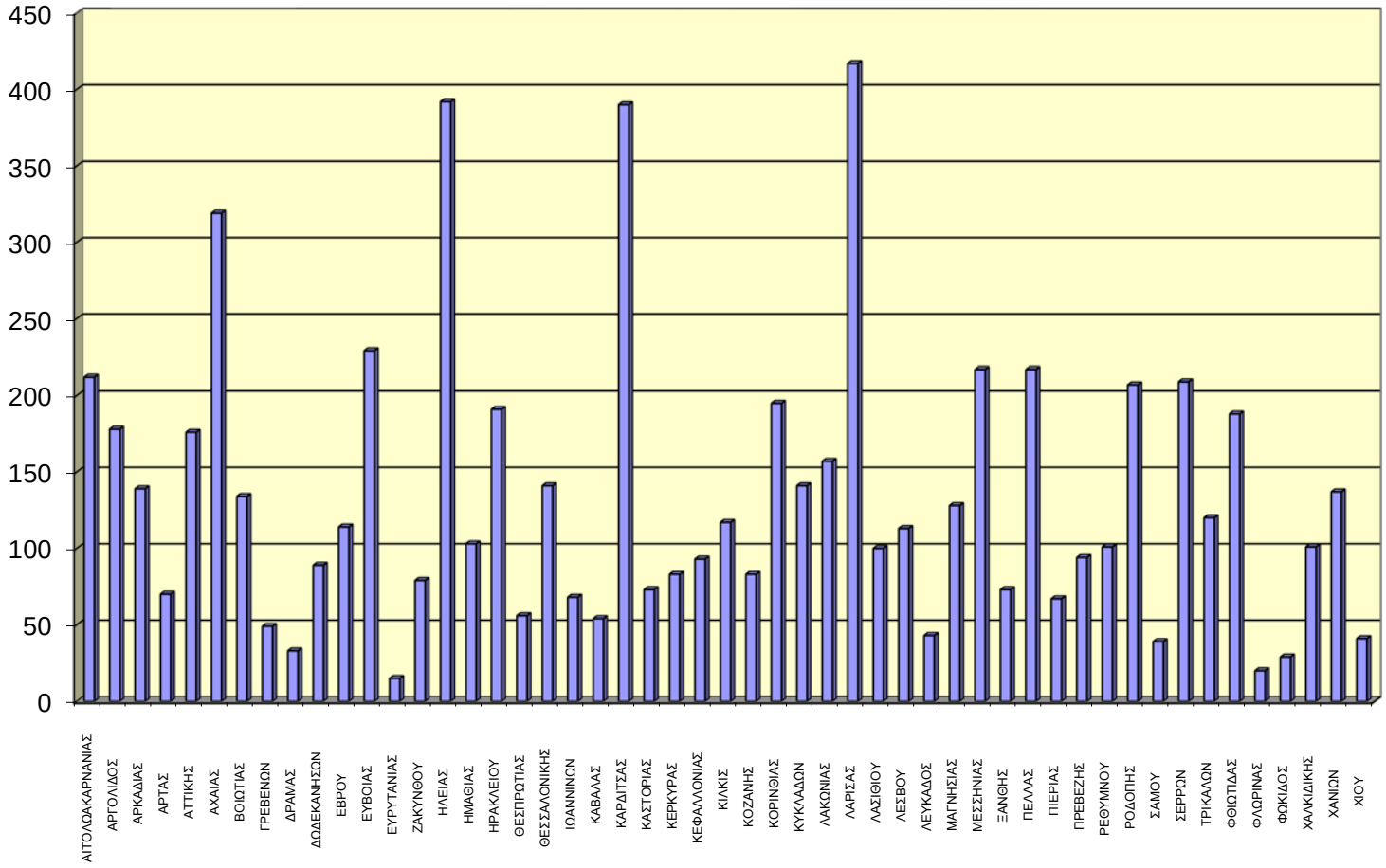

ΣΥΝΟΛΟ ΖΗΜΙΩΝ ΑΝΑ ΝΟΜΟ

(Σε στρέμματα)

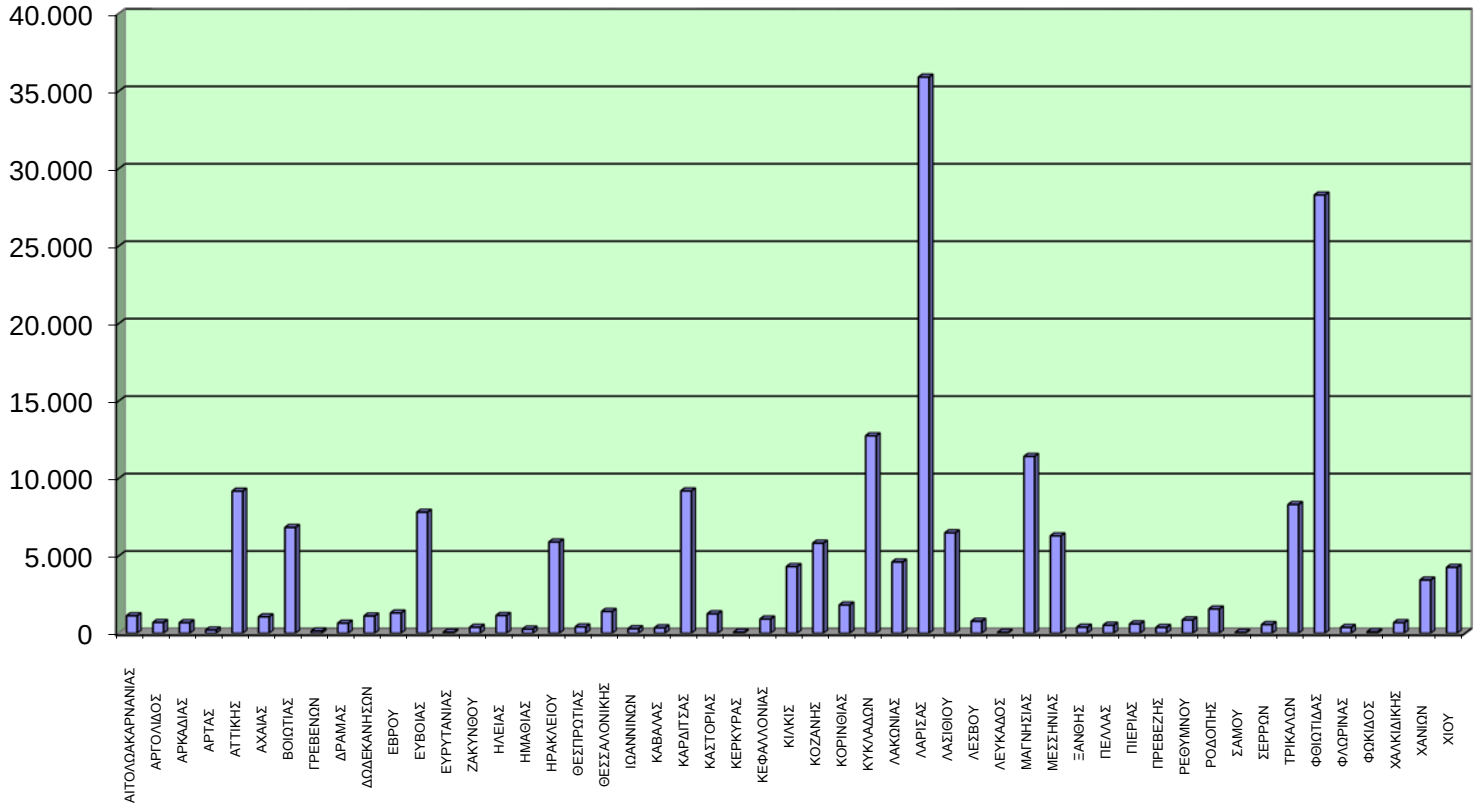

E16 ΚΑΤΑΣΤΑΣΗ ΠΡΟΣΩΠΙΚΟΥ ΕΤΟΥΣ 2014

(ΣΥΓΚΕΝΤΡΩΤΙΚΑ ΑΝΑ ΝΟΜΟ)

ΝΟΜΟΣ	ΠΡΟΣΩΠΙΚΟ					
	ΠΥΡΟΣ. ΣΩΜΑ	ΠΕΖΟΠΟΡΑ ΤΜΗΜΑΤΑ	ΕΘΕΛΟ-ΝΤΕΣ	ΣΤΡΑΤΟΣ	ΑΛΛΕΣ ΔΥΝΑΜΕΙΣ	*ΣΥΝΟΛΟ*
ΑΙΤΟΛΩΑΚΑΡΝΑΝΙΑΣ	1.099	102	15	0	27	*1.243*
ΑΡΓΟΛΙΔΟΣ	1.155	46	4	0	41	*1.246*
ΑΡΚΑΔΙΑΣ	1.129	246	5	0	65	*1.445*
ΑΡΤΑΣ	308	25	0	0	14	*347*
ΑΤΤΙΚΗΣ	1.587	98	301	50	241	*2.277*
ΑΧΑΙΑΣ	1.586	158	18	0	28	*1.790*
ΒΟΙΩΤΙΑΣ	847	139	7	15	36	*1.044*
ΓΡΕΒΕΝΩΝ	186	0	0	0	0	*186*
ΔΡΑΜΑΣ	219	40	5	0	25	*289*
ΔΩΔΕΚΑΝΗΣΩΝ	739	95	59	52	256	*1.201*
ΕΒΡΟΥ	456	100	0	0	2	*558*
ΕΥΒΟΙΑΣ	1.502	79	235	0	125	*1.941*
ΕΥΡΥΤΑΝΙΑΣ	82	0	0	0	4	*86*
ΖΑΚΥΝΘΟΥ	574	26	8	0	7	*615*
ΗΛΕΙΑΣ	1.905	11	18	0	66	*2.000*
ΗΜΑΘΙΑΣ	388	8	0	0	4	*400*
ΗΡΑΚΛΕΙΟΥ	913	118	8	2	26	*1.067*
ΘΕΣΠΡΩΤΙΑΣ	203	36	8	0	0	*247*
ΘΕΣΣΑΛΟΝΙΚΗΣ	875	47	24	0	8	*954*
ΙΩΑΝΝΙΝΩΝ	360	13	0	0	1	*374*
ΚΑΒΑΛΑΣ	92	0	2	0	3	*97*
ΚΑΡΔΙΤΣΑΣ	1.056	33	8	1	30	*1.128*
ΚΑΣΤΟΡΙΑΣ	366	0	0	0	0	*366*
ΚΕΡΚΥΡΑΣ	410	72	10	0	41	*533*
ΚΕΦΑΛΛΟΝΙΑΣ	585	110	61	0	30	*786*
ΚΙΛΚΙΣ	577	7	9	0	29	*622*
ΚΟΖΑΝΗΣ	483	72	6	0	25	*586*
ΚΟΡΙΝΘΙΑΣ	1.475	78	246	2	218	*2.019*
ΚΥΚΛΑΔΩΝ	810	102	151	7	322	*1.392*
ΛΑΚΩΝΙΑΣ	1.466	177	118	0	97	*1.858*
ΛΑΡΙΣΑΣ	1.645	160	31	33	12	*1.881*
ΛΑΣΗΘΙΟΥ	522	107	5	4	127	*765*
ΛΕΣΒΟΥ	618	215	90	34	44	*1.001*
ΛΕΥΚΑΔΟΣ	282	0	0	3	6	*291*
ΜΑΓΝΗΣΙΑΣ	908	141	16	2	37	*1.104*
ΜΕΣΣΗΝΙΑΣ	1.301	78	96	40	169	*1.684*
ΞΑΝΘΗΣ	294	6	6	0	2	*308*
ΠΕΛΛΑΣ	614	0	1	0	3	*618*
ΠΙΕΡΙΑΣ	336	0	0	0	13	*349*
ΠΡΕΒΕΖΗΣ	485	10	0	0	0	*495*
ΡΕΘΥΜΝΟΥ	454	30	0	0	4	*488*
ΡΟΔΟΠΗΣ	637	7	3	0	8	*655*
ΣΑΜΟΥ	184	0	6	0	0	*190*
ΣΕΡΡΩΝ	724	0	0	0	4	*728*
ΤΡΙΚΑΛΩΝ	1.072	694	7	0	18	*1.791*
ΦΘΙΩΤΙΔΑΣ	1.400	434	12	50	47	*1.943*
ΦΛΩΡΙΝΑΣ	112	10	0	0	5	*127*
ΦΩΚΙΔΟΣ	176	13	0	0	2	*191*
ΧΑΛΚΙΔΙΚΗΣ	649	35	49	0	35	*768*
ΧΑΝΙΩΝ	688	48	34	9	102	*881*
ΧΙΟΥ	379	71	155	30	19	*654*
ΣΥΝΟΛΟ	36.913	4.097	1.837	334	2.428	45.609

E17 ΚΑΤΑΣΤΑΣΗ ΜΕΣΩΝ ΕΤΟΥΣ 2014

(ΣΥΓΚΕΝΤΡΩΤΙΚΑ ΑΝΑ ΝΟΜΟ)

ΝΟΜΟΣ	ΜΕΣΑ									
	ΠΥΡΟΣ. ΟΧΗΜ.	ΟΧΗΜ. ΟΤΑ	ΒΥΤΙΟ-ΦΟΡΑ	ΜΗΧΑΝΗ ΜΑΤΑ	ΕΛΙΚΟ-ΠΤΕΡΑ	Α/Φ CL415	Α/Φ CL215	Α/Φ PZL	Α/Φ GRU.	ΣΥΝΟΛΟ
ΑΙΤΟΛΩΑΚΑΡΝΑΝΙΑΣ	465	14	7	1	4	2	4	28	0	525
ΑΡΓΟΛΙΔΟΣ	503	18	10	15	0	5	3	7	0	561
ΑΡΚΑΔΙΑΣ	488	48	33	3	6	4	1	45	0	628
ΑΡΤΑΣ	136	1	1	0	0	0	2	0	0	140
ΑΤΤΙΚΗΣ	593	177	44	7	9	11	1	2	0	844
ΑΧΑΙΑΣ	954	10	9	5	1	6	0	0	0	985
ΒΟΙΩΤΙΑΣ	325	14	24	2	7	4	4	17	0	397
ΓΡΕΒΕΝΩΝ	72	0	0	0	0	0	0	0	0	72
ΔΡΑΜΑΣ	77	0	0	6	0	0	0	0	0	83
ΔΩΔΕΚΑΝΗΣΩΝ	306	31	75	33	9	8	6	0	0	468
ΕΒΡΟΥ	188	20	1	1	0	0	0	0	0	210
ΕΥΒΟΙΑΣ	716	76	23	18	3	4	6	6	0	852
ΕΥΡΥΤΑΝΙΑΣ	32	0	1	2	0	0	0	2	0	37
ΖΑΚΥΝΘΟΥ	244	3	7	2	4	2	2	0	0	264
ΗΛΕΙΑΣ	855	21	0	4	1	0	4	0	0	885
ΗΜΑΘΙΑΣ	162	1	1	3	0	0	0	0	0	167
ΗΡΑΚΛΕΙΟΥ	355	14	15	5	2	0	0	0	0	391
ΘΕΣΠΡΩΤΙΑΣ	85	0	0	0	0	0	0	0	0	85
ΘΕΣΣΑΛΟΝΙΚΗΣ	374	8	0	2	0	0	1	0	0	385
ΙΩΑΝΝΙΝΩΝ	141	0	0	1	0	0	0	0	0	142
ΚΑΒΑΛΑΣ	28	0	0	0	0	0	0	2	0	30
ΚΑΡΔΙΤΣΑΣ	507	6	4	11	2	0	0	0	0	530
ΚΑΣΤΟΡΙΑΣ	138	0	1	0	0	2	0	0	0	141
ΚΕΡΚΥΡΑΣ	188	16	15	3	0	0	0	11	0	233
ΚΕΦΑΛΛΟΝΙΑΣ	231	10	10	1	2	2	6	28	0	290
ΚΙΛΚΙΣ	311	2	1	4	0	0	0	0	0	318
ΚΟΖΑΝΗΣ	210	3	13	13	0	0	0	0	0	239
ΚΟΡΙΝΘΙΑΣ	639	136	42	3	6	15	10	8	0	859
ΚΥΚΛΑΔΩΝ	243	56	51	10	5	4	16	0	0	385
ΛΑΚΩΝΙΑΣ	582	44	37	18	6	4	3	29	2	725
ΛΑΡΙΣΑΣ	691	31	3	5	2	5	10	0	0	747
ΛΑΣΗΘΙΟΥ	231	6	12	3	3	0	0	0	0	255
ΛΕΣΒΟΥ	276	24	11	0	4	5	0	15	0	335
ΛΕΥΚΑΔΟΣ	73	0	0	0	0	0	2	0	0	75
ΜΑΓΝΗΣΙΑΣ	401	28	4	13	7	8	6	0	0	467
ΜΕΣΣΗΝΙΑΣ	568	45	18	13	3	2	1	19	0	669
ΞΑΝΘΗΣ	111	1	0	1	0	0	0	0	0	113
ΠΕΛΛΑΣ	281	1	0	1	0	0	0	0	0	283
ΠΙΕΡΙΑΣ	141	0	0	4	0	0	0	0	0	145
ΠΡΕΒΕΖΗΣ	204	2	0	0	0	2	3	0	0	211
ΡΕΘΥΜΝΟΥ	196	3	6	4	0	0	0	0	0	209
ΡΟΔΟΠΗΣ	309	0	2	7	0	0	0	0	0	318
ΣΑΜΟΥ	80	0	0	0	0	0	0	0	0	80
ΣΕΡΡΩΝ	308	0	1	0	0	0	0	0	0	309
ΤΡΙΚΑΛΩΝ	272	6	3	13	2	0	2	0	0	298
ΦΘΙΩΤΙΔΑΣ	663	0	19	13	4	6	24	23	0	752
ΦΛΩΡΙΝΑΣ	37	0	0	0	0	0	0	0	0	37
ΦΩΚΙΔΟΣ	82	0	4	0	0	0	3	3	0	92
ΧΑΛΚΙΔΙΚΗΣ	277	10	1	19	1	4	0	0	0	312
ΧΑΝΙΩΝ	319	10	4	10	2	0	0	0	0	345
ΧΙΟΥ	175	0	19	3	1	0	0	0	0	198
ΣΥΝΟΛΟ	**15.843**	**896**	**532**	**282**	**96**	**105**	**120**	**245**	**2**	18.121

ΜΕΡΟΣ ΣΤ΄

ΗΓΕΣΙΕΣ ΤΟΥ

ΠΥΡ/ΚΟΥ ΣΩΜΑΤΟΣ

ΟΙ ΔΙΑΤΕΛΕΣΑΝΤΕΣ ΑΡΧΗΓΟΙ ΤΟΥ ΠΥΡΟΣΒΕΣΤΙΚΟΥ ΣΩΜΑΤΟΣ

Α/Α	ΕΠΩΝΥΜΟ - ΟΝΟΜΑ	Χρόνος Υπηρεσίας			
1	ΤΡΥΦΩΝΑΣ ΔΗΜΗΤΡΙΟΣ	από	19/4/1935	έως	23/11/1935
2	ΚΑΡΑΠΑΤΕΑΣ ΠΑΥΛΟΣ	>>	23/11/1935	>>	31/7/1940
3	ΒΑΡΣΟΣ ΓΕΩΡΓΙΟΣ	>>	31/7/1940	>>	22/11/1940
4	ΣΙΩΚΟΣ ΘΕΟΔΩΡΟΣ	>>	22/11/1940	>>	13/8/1941
5	ΦΙΛΙΠΠΙΔΗΣ ΑΓΑΜΕΜΝΩΝ	>>	13/8/1941	>>	14/11/1941
6	ΠΑΠΑΔΟΠΟΥΛΟΣ ΝΙΚΟΛΑΟΣ	>>	14/11/1941	>>	19/3/1942
7	ΚΑΡΑΝΙΚΑΣ ΑΙΜΙΛΙΟΣ	>>	19/3/1942	>>	16/1/1943
8	ΠΑΠΑΓΕΩΡΓΙΟΥ ΑΠΟΣΤΟΛΟΣ	>>	16/1/1943	>>	23/10/1943
9	ΠΑΠΑΚΥΡΙΑΖΗΣ ΓΕΩΡΓΙΟΣ	>>	23/10/1943	>>	22/2/1944
10	ΓΕΩΡΓΙΟΥ ΓΕΩΡΓΙΟΣ	>>	22/2/1944	>>	9/8/1944
11	ΙΩΑΝΝΙΔΗΣ ΠΕΛΙΑΣ	>>	9/8/1944	>>	22/11/1944
12	ΚΟΚΚΙΝΑΚΗΣ ΑΛΚΙΒΙΑΔΗΣ	>>	22/11/1944	>>	30/8/1946
13	ΠΑΠΑΡΓΥΡΗΣ ΑΡΓΥΡΙΟΣ	>>	30/8/1946	>>	7/7/1950
14	ΑΜΜΑΝΙΤΗΣ ΞΕΝΟΦΩΝ	>>	7/7/1950	>>	6/6/1953
15	ΣΠΗΛΙΩΤΟΠΟΥΛΟΣ ΝΙΚΟΛΑΟΣ	>>	6/6/1953	>>	27/3/1959
16	ΜΠΟΥΡΑΝΤΑΣ ΝΙΚΟΛΑΟΣ	>>	27/3/1959	>>	8/8/1964
17	ΦΙΛΙΟΣ ΣΩΚΡΑΤΗΣ	>>	8/8/1964	>>	19/2/1966
18	ΜΑΡΑΓΚΑΣ ΚΩΝ/ΝΟΣ	>>	19/2/1966	>>	6/6/1967
19	ΚΑΡΑΧΑΛΙΟΣ ΙΩΑΝΝΗΣ	>>	6/6/1967	>>	31/12/1970
20	ΔΗΜΑΣ ΑΝΔΡΟΝΙΚΟΣ	>>	12/1/1971	>>	22/3/1974
21	ΑΔΑΜΟΠΟΥΛΟΣ ΤΑΞΙΑΡΧΗΣ	>>	22/3/1974	>>	28/11/1975
22	ΓΚΙΚΑΣ ΚΩΝ/ΝΟΣ	>>	28/11/1975	>>	3/1/1978
23	ΠΟΤΟΥΡΙΔΗΣ ΠΑΝΑΓΙΩΤΗΣ	>>	3/1/1978	>>	2/2/1981
24	ΞΙΦΑΡΑΣ ΔΗΜΗΤΡΙΟΣ	>>	3/2/1981	>>	19/1/1982
25	ΜΟΝΑΝΤΕΡΑΣ ΣΩΤΗΡΙΟΣ	>>	20/1/1982	>>	6/2/1985
26	ΑΝΤΩΝΟΠΟΥΛΟΣ ΝΙΚΟΛΑΟΣ	>>	6/2/1985	>>	28/4/1986
27	ΑΛΑΜΑΡΑΣ ΒΑΣΙΛΕΙΟΣ	>>	28/4/1986	>>	26/7/1989
28	ΜΕΝΤΗΣ ΝΙΚΟΛΑΟΣ	>>	26/7/1989	>>	7/5/1990
29	ΑΡΚΟΥΔΕΑΣ ΚΩΝ/ΝΟΣ	>>	7/5/1990	>>	6/3/1993
30	ΚΑΛΑΝΤΖΗΣ ΔΗΜΗΤΡΙΟΣ	>>	6/3/1993	>>	17/12/1993
31	ΚΑΡΑΔΗΜΑΣ ΒΑΣΙΛΕΙΟΣ	>>	17/12/1993	>>	29/3/1995
32	ΑΛΕΒΙΖΑΚΗΣ ΝΙΚΟΛΑΟΣ	>>	29/3/1995	>>	4/3/1997
33	ΓΚΕΚΑΣ ΑΝΔΡΕΑΣ	>>	4/3/1997	>>	5/5/2000
34	ΦΟΥΡΛΑΣ ΠΑΝΑΓΙΩΤΗΣ	>>	5/5/2000	>>	20/4/2004
35	ΣΜΕΤΗΣ ΧΡΗΣΤΟΣ	>>	20/4/2004	>>	28/2/2006
36	ΚΟΗΣ ΑΝΔΡΕΑΣ	>>	28/2/2006	>>	20/12/2007
37	ΚΟΝΤΟΚΩΣΤΑΣ ΑΘΑΝΑΣΙΟΣ	>>	20/12/2007	>>	5/11/2009
38	ΣΤΕΦΑΝΙΔΗΣ ΣΤΥΛΙΑΝΟΣ	>>	5/11/2009	>>	18/10/2011
39	ΜΠΟΝΑΤΣΟΣ ΠΑΝΑΓΙΩΤΗΣ	>>	18/10/2011	>>	16/11/2012
40	ΓΕΩΡΓΑΚΟΠΟΥΛΟΣ ΣΩΤΗΡΙΟΣ	>>	16/11/2012	>>	21/11/2013
41	ΠΑΠΑΓΕΩΡΓΙΟΥ ΒΑΣΙΛΕΙΟΣ	>>	21/11/2013		

ΟΙ ΔΙΑΤΕΛΕΣΑΝΤΕΣ ΥΠΑΡΧΗΓΟΙ ΤΟΥ ΠΥΡΟΣΒΕΣΤΙΚΟΥ ΣΩΜΑΤΟΣ

Α/Α	ΕΠΩΝΥΜΟ - ΟΝΟΜΑ	Χρόνος Υπηρεσίας			
1.	ΔΗΜΑΣ ΑΝΔΡΟΝΙΚΟΣ	από	13/5/1969	έως	12/1/1971
2.	ΚΑΤΣΑΝΟΣ ΒΑΣΙΛΕΙΟΣ	>>	27/1/1971	>>	25/3/1973
3.	ΑΔΑΜΟΠΟΥΛΟΣ ΤΑΞΙΑΡΧΗΣ	>>	11/3/1974	>>	21/3/1974
4.	ΓΚΙΚΑΣ ΚΩΝ/ΝΟΣ	>>	26/11/1974	>>	27/11/1975
5.	ΚΟΝΤΟΓΕΩΡΓΟΣ ΝΙΚΟΛΑΟΣ	>>	8/12/1975	>>	25/12/1976
6.	ΠΟΤΟΥΡΙΔΗΣ ΠΑΝΑΓΙΩΤΗΣ	>>	28/12/1976	>>	3/1/1978
7.	ΞΙΦΑΡΑΣ ΔΗΜΗΤΡΙΟΣ	>>	5/1/1978	>>	2/2/1981
8.	ΚΑΡΟΠΟΥΛΟΣ ΚΩΝ/ΝΟΣ	>>	24/7/1981	>>	11/3/1983
9.	ΤΖΑΝΕΤΟΣ ΣΩΤΗΡΙΟΣ	>>	9/4/1985	>>	19/5/1986
10.	ΛΟΥΜΟΣ ΠΟΛΥΧΡΟΝΗΣ	>>	19/5/1986	>>	27/4/1986
11.	ΔΡΟΥΓΚΑΣ ΣΤΑΥΡΟΣ	>>	27/4/1988	>>	5/4/1989
12.	ΜΕΝΤΗΣ ΝΙΚΟΛΑΟΣ	>>	6/4/1989	>>	26/7/1989
13.	ΑΡΚΟΥΔΕΑΣ ΚΩΝ/ΝΟΣ	>>	9/8/1989	>>	7/5/1990
14.	ΝΙΚΑΣ ΑΝΤΩΝΙΟΣ	>>	9/5/1990	>>	1/4/1992
15.	ΣΑΒΒΑΣ ΔΗΜΗΤΡΙΟΣ	>>	8/4/1992	>>	9/3/1993
16.	ΛΑΓΟΣ ΧΡΗΣΤΟΣ	>>	9/3/1993	>>	16/11/1993
17.	ΚΟΤΡΩΤΣΙΟΣ ΚΩΝ/ΝΟΣ	>>	17/12/1993	>>	17/4/1995
18.	ΣΚΟΡΔΑΛΗΣ ΚΩΝ/ΝΟΣ	>>	17/4/1995	>>	15/3/1996
19.	ΓΚΕΚΑΣ ΑΝΔΡΕΑΣ	>>	15/3/1996	>>	4/3/1997
20.	ΚΟΤΣΙΩΡΗΣ ΝΙΚΟΛΑΟΣ	>>	14/3/1997	>>	9/5/2000
21.	ΦΟΥΡΛΑΣ ΠΑΝΑΓΙΩΤΗΣ	>>	1/9/1999	>>	5/5/2000
22.	ΚΑΡΑΝΤΩΝΗΣ ΚΩΝ/ΝΟΣ	>>	9/5/2000	>>	1/3/2002
23.	ΓΑΛΑΝΟΠΟΥΛΟΣ ΑΝΑΣΤΑΣΙΟΣ	>>	9/5/2000	>>	1/3/2002
24.	ΚΟΝΤΟΓΕΩΡΓΟΣ ΑΧΙΛΛΕΑΣ	>>	1/3/2002	>>	22/4/2004
25.	ΓΕΩΡΓΙΑΚΟΣ ΓΕΩΡΓΙΟΣ	>>	1/3/2002	>>	22/4/2004
26.	**ΚΟΗΣ ΑΝΔΡΕΑΣ**	**>>**	**22/4/2004**	>>	28/2/2006
27.	ΜΗΤΡΟΠΕΤΡΟΣ ΧΡΗΣΤΟΣ	**>>**	22/4/2004	**>>**	3/3/2006
28.	**ΚΑΡΔΑΡΑΣ ΒΑΣΙΛΕΙΟΣ**	**>>**	**3/3/2006**	>>	1/3/2007
29.	**ΠΑΠΑΣ ΦΩΤΙΟΣ**	**>>**	**1/3/2007**	>>	15/1/2008
30.	**ΣΤΕΦΑΝΙΔΗΣ ΣΤΥΛΙΑΝΟΣ**	**>>**	**15/1/2008**	>>	5/11/2009
31.	**ΓΕΡΟΚΩΣΤΑΣ ΑΠΟΣΤΟΛΟΣ**	**>>**	**6/11/2009**	>>	31/1/2011
32.	**ΜΠΟΝΑΤΣΟΣ ΠΑΝΑΓΙΩΤΗΣ**	**>>**	**31/1/2011**	>>	18/10/2011
33.	**ΠΑΝΑΓΙΩΤΟΠΟΥΛΟΣ ΠΑΝΑΓΙΩΤΗΣ**	**>>**	**1/11/2011**	**>>**	**16/11/2012**
34.	**ΠΑΠΑΓΕΩΡΓΙΟΥ ΒΑΣΙΛΕΙΟΣ**	**>>**	**16/11/2012**	**>>**	**21/11/2013**
35	**ΚΑΒΕΤΣΟΣ ΔΗΜΟΣΘΕΝΗΣ**	**>>**	**26/11/2013**	**>>**	**2/4/2014**
36	**ΑΦΑΛΗΣ ΧΑΡΑΛΑΜΠΟΣ**	**>>**	**2/4/2014**	**>>**	
37	**ΔΙΑΜΑΝΤΗΣ ΚΑΝΕΛΛΟΠΟΥΛΟΣ**	**>>**	**2/4/2014**		