

Αρχηγείο Πυροσβεστικού Σώματος

**ΔΡΑΣΤΗΡΙΟΤΗΤΕΣ  
ΠΥΡΟΣΒΕΣΤΙΚΟΥ ΣΩΜΑΤΟΣ  
ΕΤΟΥΣ 2015**



**ΔΡΑΣΤΗΡΙΟΤΗΤΕΣ**

**ΤΗΝ ΕΚΔΟΣΗ ΕΠΙΜΕΛΗΘΗΚΕ**

**Η ΔΙΕΥΘΥΝΣΗ ΕΠΙΚΟΙΝΩΝΙΩΝ & ΗΛΕΚΤΡΟΝΙΚΗΣ  
ΔΙΑΚΥΒΕΡΝΗΣΗΣ**

# ΠΕΡΙΕΧΟΜΕΝΑ

*Σελίδα*

<b>ΠΕΡΙΕΧΟΜΕΝΑ</b>		<b>3</b>
<b>ΜΕΡΟΣ Α' ΣΥΝΟΛΟ ΣΥΜΒΑΝΤΩΝ</b>		<b>5</b>
Συμβάντα	A1	<a href="#">6</a>
Συμβάντα κατά Περιφέρεια	A2 - α	<a href="#">7</a>
Συμβάντα κατά Υπηρεσία	A2 - β	<a href="#">8</a>
Συμβάντα κατά Τρίμηνο	A3	<a href="#">14</a>
Συμβάντα κατά Μήνα	A4	<a href="#">15</a>
Συμβάντα κατά Ημέρα	A5	<a href="#">16</a>
Συμβάντα κατά Ώρα	A6	<a href="#">17</a>
Συμβάντα κατά Περιφέρεια την 5ετία 2010 -2015	A7 - α	<a href="#">18</a>
Συμβάντα κατά Υπηρεσία την 5ετία 2010 -2015	A7 - β	<a href="#">19</a>
Συμβάντα κατά Μήνα την 5ετία 2010 -2015	A8	<a href="#">26</a>
Διασώσεις	A9	<a href="#">28</a>
<b>ΜΕΡΟΣ Β' ΑΣΤΙΚΕΣ ΠΥΡΚΑΓΙΕΣ</b>		<b>29</b>
Πυρκαγιές εντός - εκτός κατοικημένων περιοχών	B1	<a href="#">30</a>
Πυρκαγιές κατά μήνα	B2	<a href="#">31</a>
Πυρκαγιές κατά ημέρα	B3 - α	<a href="#">32</a>
Πυρκαγιές κατά ώρα	B3 - β	<a href="#">33</a>
Πυρκαγιές κατ' έτος την 5ετία 2010 -2015	B4	<a href="#">34</a>
Αιτίες πρόκλησης πυρκαγιών κατ' έτος την 5ετία 2010 -2015	B5	<a href="#">35</a>

Χαρακτηρισμός πυρκαγιών από άποψη υπαιτιότητας	B6	<a href="#">36</a>
Χώροι που προσβλήθηκαν από πυρκαγιές	B7	<a href="#">38</a>
Αντικείμενα - υλικά που κάηκαν	B8	<a href="#">41</a>
Ζημιές - περιουσία που διασώθηκε	B9 α- β	<a href="#">42</a>
Ζημιές που προκλήθηκαν από πυρκαγιές κατά Περιφέρεια την 5ετία 2010 -2015	B10 - α	<a href="#">49</a>
Ζημιές που προκλήθηκαν από πυρκαγιές κατά Υπηρεσία την 5ετία 2010 -2015	B10 - β	<a href="#">50</a>
Ατυχήματα - Τραυματισμοί - Θάνατοι σε πυρκαγιές	B11	<a href="#">56</a>

## **ΜΕΡΟΣ Γ' ΠΑΡΟΧΕΣ ΒΟΗΘΕΙΑΣ - ΕΠΕΜΒΑΣΕΙΣ ΣΕ ΑΝΕΛΚΥΣΤΗΡΕΣ** [57](#)

Είδη παροχών βοήθειας	Γ1	<a href="#">58</a>
Ατυχήματα - Τραυματισμοί - Θάνατοι	Γ2	<a href="#">58</a>
Παροχές βοήθειας κατά μήνα	Γ3	<a href="#">59</a>
Επεμβάσεις σε ανελκυστήρες κατά μήνα	Γ4	<a href="#">60</a>

## **ΜΕΡΟΣ Δ' ΔΙΑΘΕΣΕΙΣ ΠΡΟΣΩΠΙΚΟΥ & ΜΗΧΑΝΗΜΑΤΩΝ - ΕΛΕΓΧΟΙ - ΟΜΙΛΙΕΣ - ΕΚΠΑΙΔΕΥΣΕΙΣ** [61](#)

Κινήσεις - Εργασίες - Καύσιμα των μέσων που διατέθηκαν στα Συμβάντα	Δ1	<a href="#">62</a>
Έλεγχοι Πυρασφαλείας - Αποτελέσματα	Δ2	<a href="#">63</a>
Προσωπικό και Μέσα που διατέθηκαν για Πυρασφάλεια & Άλλους Κοινωνικούς Σκοπούς	Δ3	<a href="#">63</a>
Ομιλίες - Εκπαιδεύσεις σε θέματα Πυρασφαλείας και Πολιτικής Άμυνας	Δ4	<a href="#">64</a>

**ΜΕΡΟΣ Ε' ΑΓΡΟΤΙΚΕΣ - ΔΑΣΙΚΕΣ ΠΥΡΚΑΓΙΕΣ**[65](#)

Ζημιές ανά κατηγορία	E1	<a href="#">66</a>
Προσωπικό που χρησιμοποιήθηκε	E2	<a href="#">67</a>
Μέσα που χρησιμοποιήθηκαν	E3	<a href="#">68</a>
Πυρκαγιές ανά μήνα	E4	<a href="#">69</a>
Ζημιές ανά μήνα	E5	<a href="#">70</a>
Προσωπικό ανά μήνα	E6	<a href="#">71</a>
Μέσα ανά μήνα	E7	<a href="#">72</a>
Πυρκαγιές ανά ημέρα	E8	<a href="#">73</a>
Πυρκαγιές ανά ώρα	E9	<a href="#">74</a>
Πυρκαγιές ανά έκταση ζημιών	E10	<a href="#">75</a>
Πυρκαγιές ανά ημερομηνία (Ιανουάριος)	E11-α	<a href="#">76</a>
Πυρκαγιές ανά ημερομηνία (Φεβρουάριος)	E11-β	<a href="#">77</a>
Πυρκαγιές ανά ημερομηνία (Μάρτιος)	E11-γ	<a href="#">78</a>
Πυρκαγιές ανά ημερομηνία (Απρίλιος)	E11-δ	<a href="#">79</a>
Πυρκαγιές ανά ημερομηνία (Μάιος)	E11-ε	<a href="#">80</a>
Πυρκαγιές ανά ημερομηνία (Ιούνιος)	E11-στ	<a href="#">81</a>
Πυρκαγιές ανά ημερομηνία (Ιούλιος)	E11-ζ	<a href="#">82</a>
Πυρκαγιές ανά ημερομηνία (Αύγουστος)	E11-η	<a href="#">83</a>
Πυρκαγιές ανά ημερομηνία (Σεπτέμβριος)	E11-θ	<a href="#">84</a>
Πυρκαγιές ανά ημερομηνία (Οκτώβριος)	E11-ι	<a href="#">85</a>
Πυρκαγιές ανά ημερομηνία (Νοέμβριος)	E11-ια	<a href="#">86</a>
Πυρκαγιές ανά ημερομηνία (Δεκέμβριος)	E11-ιβ	<a href="#">87</a>
Πυρκαγιές & Ζημιές ανά Υπηρεσία	E12	<a href="#">88</a>
Διατεθέν Προσωπικό ανά Υπηρεσία	E13	<a href="#">97</a>
Διατεθέντα Μέσα ανά Υπηρεσία	E14	<a href="#">101</a>
Πυρκαγιές & Ζημιές ανά Νομό	E15	<a href="#">104</a>
Διατεθέν Προσωπικό ανά Νομό	E16	<a href="#">107</a>
Διατεθέντα Μέσα ανά Νομό	E17	<a href="#">108</a>

**ΜΕΡΟΣ ΣΤ' ΗΓΕΣΙΕΣ ΤΟΥ ΠΥΡΟΣΒΕΣΤΙΚΟΥ ΣΩΜΑΤΟΣ**[109](#)

ΠΙΝΑΚΑΣ ΑΡΧΗΓΩΝ ΠΥΡΟΣΒΕΣΤΙΚΟΥ ΣΩΜΑΤΟΣ

[110](#)

ΠΙΝΑΚΑΣ ΥΠΑΡΧΗΓΩΝ ΠΥΡΟΣΒΕΣΤΙΚΟΥ ΣΩΜΑΤΟΣ

[111](#)

# ΜΕΡΟΣ Α΄

## ΣΥΝΟΛΟ ΣΥΜΒΑΝΤΩΝ ΕΤΟΥΣ 2015

**65.443** *Πυροσβεστικές έξοδοι*

**179** *Κατά μέσο όρο  
ημερησίως*

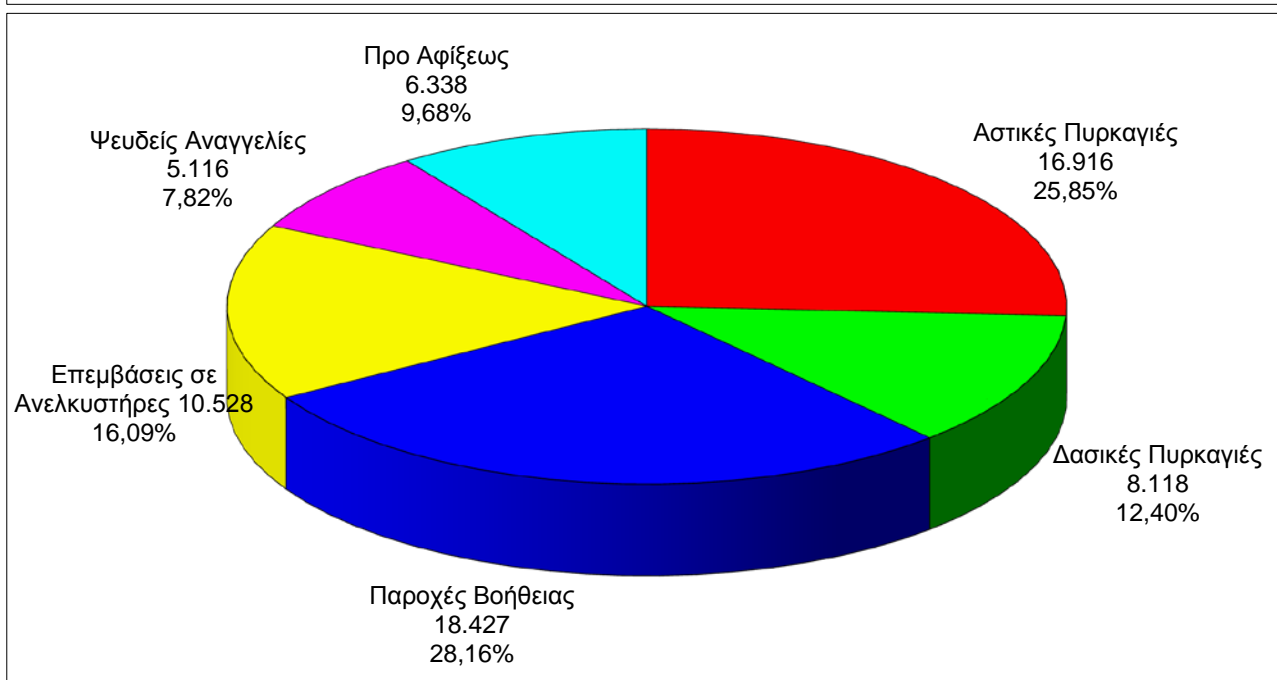
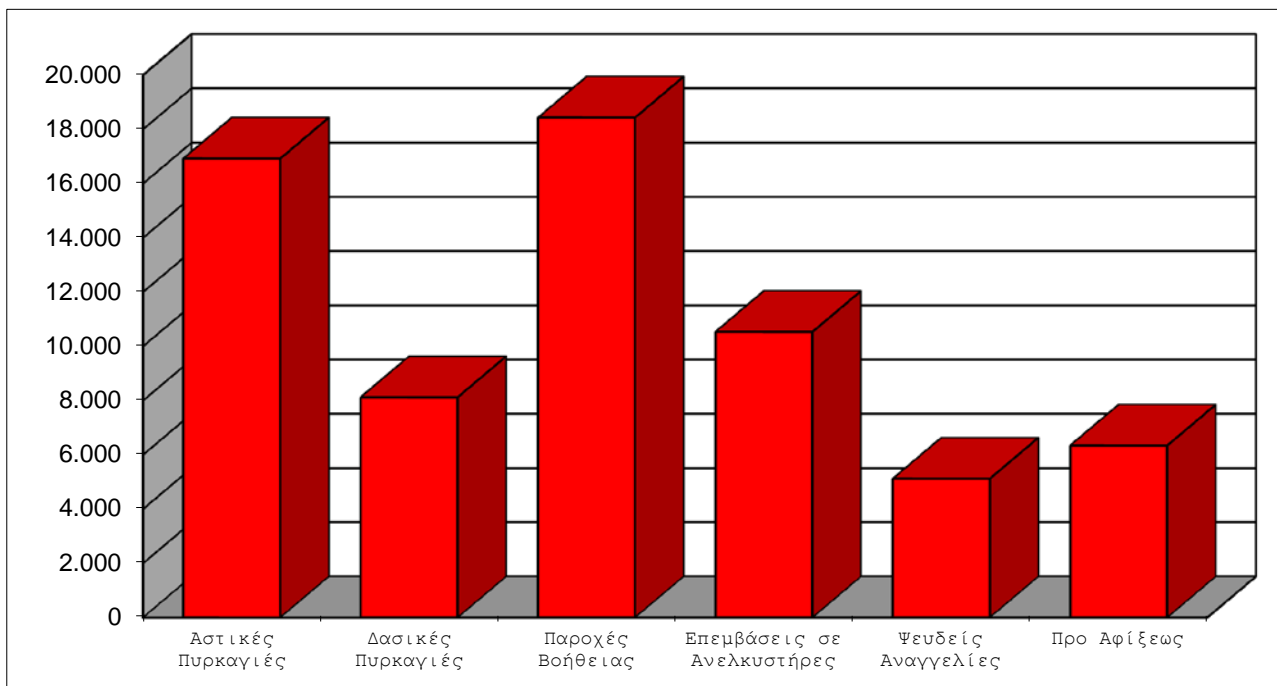
**59.105** *Πυροσβεστικές έξοδοι  
χωρίς τα " Προ Αφίξεως "*

**162** *Κατά μέσο όρο  
ημερησίως*

# A1

# Συμβάντα έτους 2015

<b>ΚΑΤΑΝΟΜΗ ΣΥΜΒΑΝΤΩΝ</b>	<i>Αστικές Πυρκαγιές</i>	<i>Δασικές Πυρκαγιές</i>	<i>Παροχές Βοήθειας</i>	<i>Επεμβάσεις σε Ανελκυστήρες</i>	<i>Ψευδείς Αναγγελίες</i>	<i>Προ Αφίξεως</i>	<i>Σύνολο</i>
Αριθμός Συμβάντων	16.916	8.118	18.427	10.528	5.116	6.338	<b>65.443</b>
Ποσοστό επί συνόλου συμβάντων	25,85%	12,40%	28,16%	16,09%	7,82%	9,68%	100,00%



<b>ΠΕΡΙΦΕΡΕΙΑΚΕΣ ΔΙΟΙΚΗΣΕΙΣ</b>	<i>Αστικές Πυρκαγιές</i>	<i>Δασικές Πυρκαγιές</i>	<i>Παροχές Βοήθειας</i>	<i>Επεμβάσεις σε Ανελκυστήρες</i>	<i>Ψευδείς Αναγγελίες</i>	<i>Σύνολο Συμβάντων</i>
ΠΕΡ/ΚΗ Δ/ΣΗ ΑΤΤΙΚΗΣ	6.029	153	4.481	4.738	2.842	18.243
ΠΕΡ/ΚΗ Δ/ΣΗ ΑΝ.ΜΑΚΕΔ.ΘΡΑΚ	856	582	2.069	756	350	4.613
ΠΕΡ/ΚΗ Δ/ΣΗ ΚΕΝΤΡ.ΜΑΚΕΔΟΝ	2.524	944	2.562	2.160	575	8.765
ΠΕΡ/ΚΗ Δ/ΣΗ Δ.ΜΑΚΕΔΟΝΙΑΣ	387	186	812	352	27	1.764
ΠΕΡ/ΚΗ Δ/ΣΗ ΗΠΕΙΡΟΥ	943	478	1.064	268	308	3.061
ΠΕΡ/ΚΗ Δ/ΣΗ ΘΕΣΣΑΛΙΑΣ	1.183	1.139	995	664	87	4.068
ΠΕΡ/ΚΗ Δ/ΣΗ Δ.ΕΛΛΑΔΑΣ	1.594	1.506	1.166	674	337	5.277
ΠΕΡ/ΚΗ Δ/ΣΗ ΠΕΛΟΠΟΝΝΗΣΟΥ	747	1.209	1.021	333	187	3.497
ΠΕΡ/ΚΗ Δ/ΣΗ ΣΤΕΡ.ΕΛΛΑΔΑΣ	487	499	898	107	106	2.097
ΠΕΡ/ΚΗ Δ/ΣΗ Ν. ΑΙΓΑΙΟΥ	467	189	428	47	15	1.146
ΠΕΡ/ΚΗ Δ/ΣΗ ΒΟΡ. ΑΙΓΑΙΟΥ	309	243	708	63	40	1.363
ΠΕΡ/ΚΗ Δ/ΣΗ ΚΡΗΤΗΣ	821	506	1.273	270	97	2.967
ΠΕΡ/ΚΗ Δ/ΣΗ ΙΟΝΙΩΝ ΝΗΣΩΝ	366	451	723	64	141	1.745
Ε.Μ.Α.Κ. 1	0	0	0	0	0	0
Ε.Μ.Α.Κ. 2	181	33	61	31	4	310
Ε.Μ.Α.Κ. 3	0	0	102	0	0	102
Ε.Μ.Α.Κ. 4	0	0	0	0	0	0
Ε.Μ.Α.Κ. 5	0	0	7	0	0	7
Ε.Μ.Α.Κ. 6	22	0	36	1	0	59
Ε.Μ.Α.Κ. 7	0	0	15	0	0	15
Ε.Μ.Α.Κ. 8	0	0	6	0	0	6
<b>ΣΥΝΟΛΟ</b>	<b>16.916</b>	<b>8.118</b>	<b>18.427</b>	<b>10.528</b>	<b>5.116</b>	<b>59.105</b>



ΥΠΗΡΕΣΙΕΣ	Αστικές Πυρκαγιές	Δασικές Πυρκαγιές	Παροχές Βοήθειας	Επεμβάσεις σε Ανελκυστήρες	Ψευδείς Αναγγελίες	Σύνολο Συμβάντων
<b>ΠΕΡ/ΚΗ Δ/ΣΗ ΑΤΤΙΚΗΣ</b>						
<b>ΔΙΟΙΚΗΣΗ Π.Υ. ΑΘΗΝΑΣ</b>	4.281	24	3.299	4.180	1.910	<b>13.694</b>
Π.Κ. ΑΧΑΡΝΩΝ	0	0	0	0	0	0
Π.Κ. ΠΟΛΥΔΕΝΔΡΙΟΥ	0	0	0	0	0	0
Π.Κ. ΡΑΦΗΝΑΣ	0	0	0	0	0	0
Π.Υ Κ.Α. ΑΘΗΝΩΝ	11	0	12	0	79	102
ΠΥΡΟΣΒΕΣΤΙΚΗ ΑΚΑΔΗΜΙΑ	0	0	0	0	0	0
<b>ΔΙΟΙΚΗΣΗ Π.Υ. ΠΕΙΡΑΙΑ</b>	552	12	480	511	205	<b>1.760</b>
Π.Κ. ΣΑΛΑΜΙΝΑΣ	73	2	85	2	37	199
Π.Κ. ΑΙΓΙΝΑΣ	30	0	33	0	3	66
<b>Π.Υ. ΕΛΕΥΣΙΝΑΣ</b>	388	20	128	11	304	<b>851</b>
Π.Κ. ΒΙΛΛΙΩΝ	4	5	12	0	1	22
<b>Π.Υ. ΜΕΓΑΡΩΝ</b>	47	24	49	4	3	<b>127</b>
<b>Π.Υ. ΛΑΥΡΙΟΥ</b>	98	48	94	6	163	<b>409</b>
<b>Π.Υ. ΝΕΑΣ ΜΑΚΡΗΣ</b>	158	5	108	6	9	<b>286</b>
<b>Π.Υ. ΚΡΩΠΙΑΣ</b>	212	5	79	8	79	<b>383</b>
<b>Π.Υ. ΜΑΡΚΟΠΟΥΛΟΥ</b>	175	8	102	10	49	<b>344</b>
<b>ΣΥΝΟΛΟ</b>	<b>6.029</b>	<b>153</b>	<b>4.481</b>	<b>4.738</b>	<b>2.842</b>	<b>18.243</b>
<b>ΠΕΡ/ΚΗ Δ/ΣΗ ΑΝ. ΜΑΚΕΔ. - ΘΡΑΚΗΣ</b>						
<b>Π.Υ. ΚΟΜΟΤΗΝΗΣ</b>	167	123	356	135	88	<b>869</b>
Π.Κ. ΣΑΠΠΩΝ	23	24	32	0	1	80
Π.Κ. ΙΑΣΜΟΥ	20	27	50	0	63	160
Π.Υ. ΒΙ.ΠΕ. ΚΟΜΟΤΗΝΗΣ	5	15	22	0	2	44
<b>Π.Υ. ΚΑΒΑΛΑΣ</b>	48	10	148	75	1	<b>282</b>
Π.Κ. ΘΑΣΟΥ	14	4	42	0	1	61
<b>Π.Υ. ΛΙΜΕΝΑ ΚΑΒΑΛΑΣ</b>	0	0	0	0	0	<b>0</b>
<b>Π.Υ. ΕΛΕΥΘΕΡΟΥΠΟΛΗΣ</b>	30	34	152	2	0	<b>218</b>
<b>Π.Υ. ΧΡΥΣΟΥΠΟΛΗΣ</b>	17	57	76	1	3	<b>154</b>
<b>Π.Υ. ΔΡΑΜΑΣ</b>	53	29	302	155	68	<b>607</b>
Π.Κ. ΝΕΥΡΟΚΟΠΙΟΥ	5	13	41	0	0	59
Π.Κ. ΠΑΡΑΝΕΣΤΙΟΥ	1	3	13	0	0	17
<b>Π.Υ. ΞΑΝΘΗΣ</b>	276	79	250	127	27	<b>759</b>
Π.Κ. ΣΤΑΥΡΟΥΠΟΛΗΣ	9	5	26	0	3	43
Π.Υ. ΒΙ.ΠΕ. ΞΑΝΘΗΣ	23	24	34	0	3	84
<b>Π.Υ. ΑΛΕΞΑΝΔΡΟΥΠΟΛΗΣ</b>	74	37	230	234	74	<b>649</b>
Π.Κ. ΣΑΜΟΘΡΑΚΗΣ	0	5	69	0	3	77
<b>Π.Υ. ΟΡΕΣΤΙΑΔΑΣ</b>	64	51	101	27	13	<b>256</b>
Π.Κ. ΔΙΚΑΙΩΝ	2	19	12	0	0	33
<b>Π.Υ. ΔΙΔΥΜΟΤΕΙΧΟΥ</b>	24	17	79	0	0	<b>120</b>
Π.Κ. ΣΟΥΦΛΙΟΥ	1	6	34	0	0	41
<b>ΣΥΝΟΛΟ</b>	<b>856</b>	<b>582</b>	<b>2.069</b>	<b>756</b>	<b>350</b>	<b>4.613</b>

ΠΕΡ/ΚΗ Δ/ΣΗ ΚΕΝΤΡ. ΜΑΚΕΔΟΝΙΑΣ	Αστικές Πυρκαγιές	Δασικές Πυρκαγιές	Παροχές Βοήθειας	Επεμβάσεις σε Ανελκυστήρες	Ψευδείς Αναγγελίες	Σύνολο Συμβάντων
<b>ΔΙΟΙΚΗΣΗ Π.Υ. ΘΕΣΣΑΛΟΝΙΚΗΣ</b>	1.314	56	720	1.287	107	<b>3.484</b>
Π.Κ. ΣΤΑΥΡΟΥ ΘΕΣΣΑΛΟΝΙΚΗΣ	69	16	44	0	8	<b>137</b>
Π.Κ. ΛΑΓΚΑΔΑ	153	4	56	1	8	<b>222</b>
5ος Π.Σ. Κ/Α ΘΕΣΣΑΛΟΝΙΚΗΣ	3	0	5	0	0	<b>8</b>
<b>Π.Υ. ΣΕΡΡΩΝ</b>	122	83	146	442	30	<b>823</b>
Π.Κ. ΝΙΓΡΙΤΑΣ	20	23	35	4	0	<b>82</b>
Π.Κ. ΣΙΔΗΡΟΚΑΣΤΡΟΥ	35	56	42	10	4	<b>147</b>
ΕΘ.Π.Σ. ΑΝΩ ΠΟΡΟΙΩΝ ΣΕΡΡΩΝ	10	19	32	0	5	<b>66</b>
Π.Κ. ΡΟΔΟΛΙΒΟΥΣ	9	18	46	0	0	<b>73</b>
Π.Κ. ΝΕΑΣ ΖΙΧΝΗΣ	16	30	18	0	1	<b>65</b>
<b>Π.Υ. ΠΟΛΥΓΥΡΟΥ</b>	36	24	39	4	2	<b>105</b>
Π.Κ. ΑΡΝΑΙΑΣ	19	6	19	0	0	<b>44</b>
Π.Κ. ΝΕΟΥ ΜΑΡΜΑΡΑ	15	4	68	0	0	<b>87</b>
Π.Κ. ΚΑΣΣΑΝΔΡΑΣ	52	20	128	1	1	<b>202</b>
<b>Π.Υ.ΣΤΑΓΕΙΡΩΝ ( ΙΕΡΙΣΣΟΥ)</b>	13	10	64	0	0	<b>87</b>
Π.Κ. ΚΑΡΥΩΝ ΑΓ. ΟΡΟΥΣ	2	0	10	0	0	<b>12</b>
<b>Π.Υ. ΚΙΛΚΙΣ</b>	75	57	152	92	41	<b>417</b>
Π.Κ. ΜΟΥΡΙΩΝ	15	11	13	0	0	<b>39</b>
Π.Υ. ΒΙ.ΠΕ. ΚΙΛΚΙΣ	6	7	12	0	0	<b>25</b>
<b>Π.Υ. ΓΟΥΜΕΝΙΣΣΑΣ</b>	22	50	25	1	17	<b>115</b>
<b>Π.Υ. ΕΔΕΣΣΑΣ</b>	33	89	121	48	45	<b>336</b>
<b>Π.Υ. ΑΡΙΔΑΙΑΣ</b>	32	22	109	28	11	<b>202</b>
<b>Π.Υ. ΓΙΑΝΝΙΤΣΩΝ</b>	71	133	65	28	26	<b>323</b>
<b>Π.Υ. ΒΕΡΟΙΑΣ</b>	84	52	142	88	225	<b>591</b>
Π.Κ. ΒΕΡΓΙΝΑΣ	0	0	0	0	0	<b>0</b>
ΕΘ. Π.Σ. ΜΑΚΕΔΟΝΙΔΟΣ	5	1	4	0	4	<b>14</b>
<b>Π.Υ. ΝΑΟΥΣΑΣ</b>	36	14	131	21	24	<b>226</b>
<b>Π.Υ. ΑΛΕΞΑΝΔΡΕΙΑΣ</b>	46	40	145	24	0	<b>255</b>
<b>Π.Υ. ΚΑΤΕΡΙΝΗΣ</b>	172	62	108	79	15	<b>436</b>
Π.Κ. ΚΟΛΙΝΔΡΟΥ	24	25	18	0	1	<b>68</b>
<b>Π.Υ. ΛΙΤΟΧΩΡΟΥ</b>	15	12	45	2	0	<b>74</b>
<b>ΣΥΝΟΛΟ</b>	<b>2.524</b>	<b>944</b>	<b>2.562</b>	<b>2.160</b>	<b>575</b>	<b>8.765</b>
<b>ΠΕΡ/ΚΗ Δ/ΣΗ ΔΥΤ. ΜΑΚΕΔΟΝΙΑΣ</b>						
<b>Π.Υ. ΚΟΖΑΝΗΣ</b>	53	15	157	120	1	<b>346</b>
Π.Κ. ΝΕΑΠΟΛΗΣ	8	30	32	5	0	<b>75</b>
Π.Κ. ΣΕΡΒΙΩΝ	12	8	46	0	0	<b>66</b>
<b>Π.Υ. ΠΤΟΛΕΜΑΙΔΑΣ</b>	46	12	133	67	12	<b>270</b>
<b>Π.Υ. ΦΛΩΡΙΝΑΣ</b>	42	15	115	74	1	<b>247</b>
<b>Π.Υ. ΚΑΣΤΟΡΙΑΣ</b>	111	28	152	23	0	<b>314</b>
Π.Κ. ΝΕΣΤΟΡΙΟΥ	2	13	14	0	0	<b>29</b>
Π.Κ. ΑΡΓΟΥΣ ΟΡΕΣΤΙΚΟΥ	46	22	53	0	12	<b>133</b>
Π.Κ. ΕΠΤΑΧΩΡΙΟΥ	0	1	0	0	0	<b>1</b>
<b>Π.Υ. ΓΡΕΒΕΝΩΝ</b>	60	32	103	63	0	<b>258</b>
Π.Κ. ΔΕΣΚΑΤΗΣ	6	4	7	0	1	<b>18</b>
Π.Κ. ΠΕΡΙΒΟΛΙΟΥ	0	0	0	0	0	<b>0</b>
Π.Κ. ΚΡΑΝΙΑΣ	1	6	0	0	0	<b>7</b>
<b>ΣΥΝΟΛΟ</b>	<b>387</b>	<b>186</b>	<b>812</b>	<b>352</b>	<b>27</b>	<b>1.764</b>

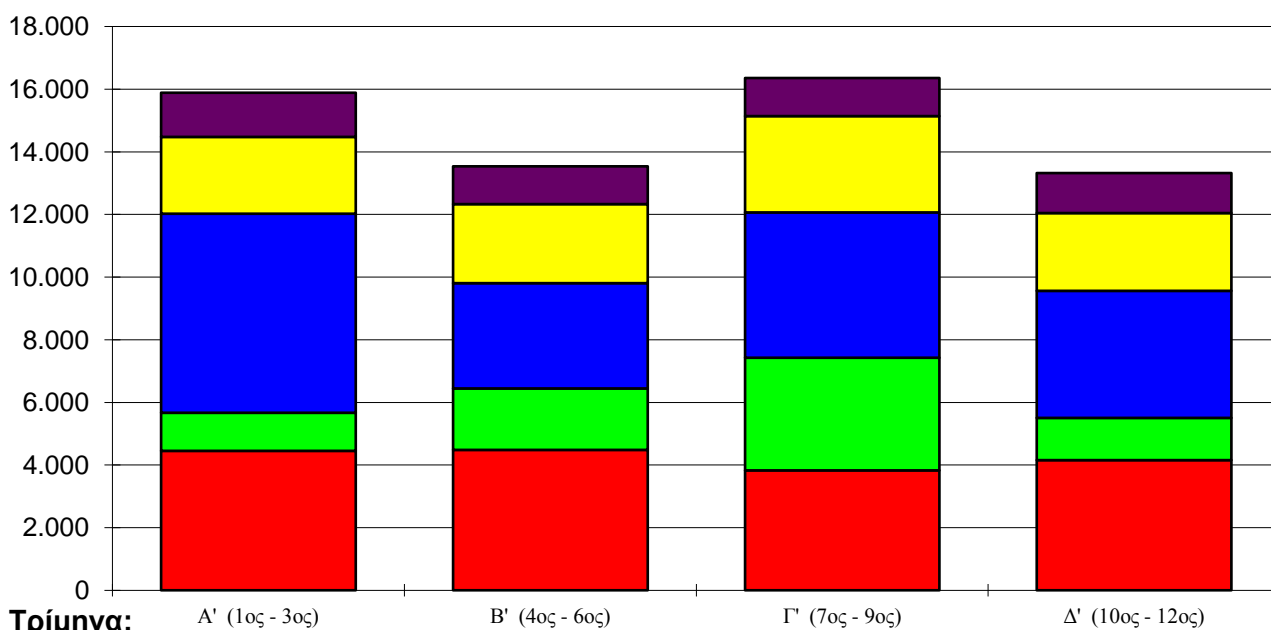
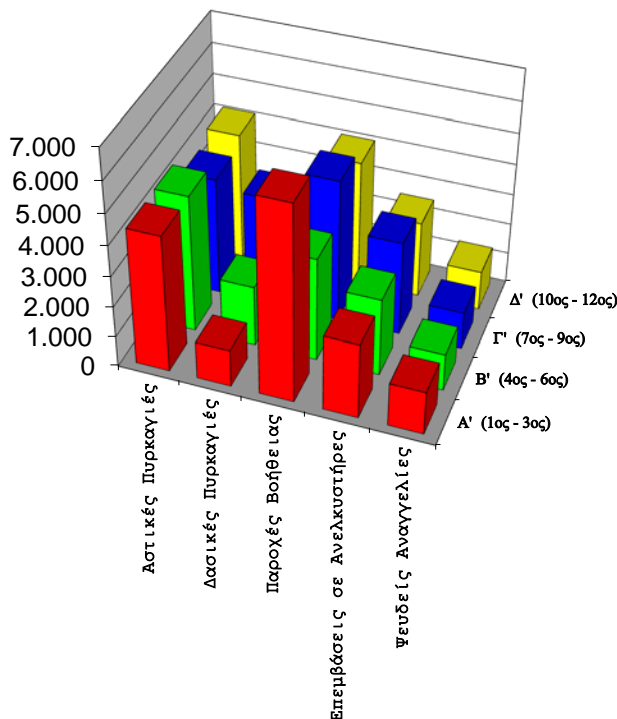
ΠΕΡ/ΚΗ Δ/ΣΗ ΗΠΕΙΡΟΥ	Αστικές Πυρκαγιές	Δασικές Πυρκαγιές	Παροχές Βοήθειας	Επεμβάσεις σε Ανελκυστήρες	Ψευδείς Αναγγελίες	Σύνολο Συμβάντων
<b>ΔΙΟΙΚΗΣΗ Π.Υ. ΙΩΑΝΝΙΝΩΝ</b>	407	77	412	162	147	<b>1.205</b>
Π.Κ. ΜΕΤΣΟΒΟΥ	10	4	18	1	2	<b>35</b>
Π.Κ. ΔΕΛΒΙΝΑΚΙΟΥ	10	26	12	0	3	<b>51</b>
Π.Κ. ΜΗΛΙΩΤΑΔΩΝ	2	4	21	0	1	<b>28</b>
Π.Κ. ΒΟΥΤΣΑΡΟΥ	4	10	1	0	0	<b>15</b>
Π.Υ. ΒΙ.ΠΕ. ΙΩΑΝΝΙΝΩΝ	10	8	17	0	1	<b>36</b>
<b>Π.Υ. ΚΟΝΙΤΣΑΣ</b>	9	17	13	0	0	<b>39</b>
<b>Π.Υ. ΗΓΟΥΜΕΝΙΤΣΑΣ</b>	49	58	69	13	6	<b>195</b>
<b>Π.Υ. ΛΙΜΕΝΑ ΗΓΟΥΜΕΝΙΤΣΑΣ</b>	0	0	0	0	0	<b>0</b>
Π.Κ. ΠΑΡΑΜΥΘΙΑΣ	18	20	46	0	19	<b>103</b>
Π.Κ. ΦΙΛΙΑΤΩΝ	13	29	18	0	0	<b>60</b>
<b>Π.Υ. ΑΡΤΑΣ</b>	180	99	192	53	44	<b>568</b>
Π.Κ. ΑΣΤΡΟΧΩΡΙΟΥ	3	8	12	0	0	<b>23</b>
Π.Κ. ΑΝΩ ΑΘΑΜΑΝΙΟΥ	3	3	9	0	3	<b>18</b>
<b>Π.Υ. ΠΡΕΒΕΖΑΣ</b>	87	47	93	38	43	<b>308</b>
<b>Π.Υ. ΦΙΛΙΠΠΙΑΔΑΣ</b>	73	33	67	1	1	<b>175</b>
Π.Κ. ΘΕΣΠΡΩΤΙΚΟΥ	22	14	25	0	15	<b>76</b>
<b>Π.Υ. ΠΑΡΓΑΣ</b>	43	21	39	0	23	<b>126</b>
<b>ΣΥΝΟΛΟ</b>	<b>943</b>	<b>478</b>	<b>1.064</b>	<b>268</b>	<b>308</b>	<b>3.061</b>
<b>ΠΕΡ/ΚΗ Δ/ΣΗ ΘΕΣΣΑΛΙΑΣ</b>						
<b>ΔΙΟΙΚΗΣΗ Π.Υ. ΛΑΡΙΣΑΣ</b>	456	552	149	256	5	<b>1.418</b>
Π.Κ. ΑΓΙΑΣ	8	9	6	0	0	<b>23</b>
Π.Κ. ΦΑΡΣΑΛΩΝ	40	23	8	4	0	<b>75</b>
3ος Π.Σ.(ΒΙ.ΠΕ) ΛΑΡΙΣΑΣ	26	54	9	0	0	<b>89</b>
<b>Π.Υ. ΕΛΑΣΣΩΝΑΣ</b>	41	50	27	6	2	<b>126</b>
<b>Π.Υ. ΒΟΛΟΥ</b>	218	25	161	161	10	<b>575</b>
Π.Κ. ΑΛΜΥΡΟΥ	32	63	16	0	2	<b>113</b>
Π.Κ. ΣΚΟΠΕΛΟΥ	6	6	154	0	2	<b>168</b>
Π.Κ. ΣΚΙΑΘΟΥ	10	0	23	0	3	<b>36</b>
Π.Κ. ΑΛΟΝΝΗΣΟΥ	2	5	7	0	1	<b>15</b>
Π.Κ. ΑΡΓΑΛΑΣΤΗΣ	11	7	26	1	24	<b>69</b>
2ος Π.Σ.(ΒΙ.ΠΕ) ΒΟΛΟΥ	42	39	18	0	0	<b>99</b>
<b>Π.Υ. ΤΡΙΚΑΛΩΝ</b>	104	37	133	151	24	<b>449</b>
Π.Κ. ΟΙΧΑΛΙΩΝ	4	19	31	0	5	<b>59</b>
Π.Κ. ΠΥΛΗΣ	6	6	22	0	2	<b>36</b>
<b>Π.Υ ΚΑΛΑΜΠΑΚΑΣ</b>	40	33	66	5	2	<b>146</b>
<b>Π.Υ. ΚΑΡΔΙΤΣΑΣ</b>	84	87	84	80	3	<b>338</b>
<b>Π.Υ. ΣΟΦΑΔΩΝ</b>	23	59	12	0	2	<b>96</b>
<b>Π.Υ. ΜΟΥΖΑΚΙΟΥ</b>	17	24	20	0	0	<b>61</b>
<b>Π.Υ. ΠΑΛΑΜΑ</b>	13	41	23	0	0	<b>77</b>
<b>ΣΥΝΟΛΟ</b>	<b>1.183</b>	<b>1.139</b>	<b>995</b>	<b>664</b>	<b>87</b>	<b>4.068</b>
<b>ΠΕΡ/ΚΗ Δ/ΣΗ ΔΥΤΙΚΗΣ ΕΛΛΑΔΑΣ</b>						
<b>ΔΙΟΙΚΗΣΗ Π.Υ. ΠΑΤΡΩΝ</b>	420	139	303	440	67	<b>1.369</b>
Π.Κ. ΧΑΛΑΝΔΡΙΤΣΑΣ	9	57	21	0	0	<b>87</b>
Π.Υ. ΒΙ.ΠΕ. ΠΑΤΡΩΝ	43	110	43	2	2	<b>200</b>
<b>Π.Υ. ΑΙΓΙΟΥ</b>	99	110	84	6	13	<b>312</b>
Π.Κ. ΑΚΡΑΤΑΣ	10	21	15	0	5	<b>51</b>
<b>Π.Υ. ΚΑΛΑΒΡΥΤΩΝ</b>	22	14	38	0	14	<b>88</b>
<b>Π.Υ. ΜΕΣΟΛΟΓΓΙΟΥ</b>	88	189	102	24	3	<b>406</b>
<b>Π.Υ. ΑΓΡΙΝΙΟΥ</b>	329	143	200	149	194	<b>1.015</b>
Π.Κ. ΘΕΡΜΟΥ	7	13	14	0	11	<b>45</b>
<b>Π.Υ. ΝΑΥΠΑΚΤΟΥ</b>	31	53	38	17	2	<b>141</b>
<b>Π.Υ. ΑΜΦΙΛΟΧΙΑΣ</b>	31	50	28	2	1	<b>112</b>
<b>Π.Υ. ΠΥΡΓΟΥ</b>	320	231	102	24	16	<b>693</b>
Π.Κ. ΟΛΥΜΠΙΑΣ	24	37	18	1	3	<b>83</b>
Π.Κ. ΚΡΕΣΤΑΙΝΩΝ	19	87	47	0	6	<b>159</b>
<b>Π.Υ. ΑΜΑΛΙΑΔΑΣ</b>	59	97	40	7	0	<b>203</b>
<b>Π.Υ. ΛΕΧΑΙΝΩΝ</b>	83	155	73	2	0	<b>313</b>
<b>ΣΥΝΟΛΟ</b>	<b>1.594</b>	<b>1.506</b>	<b>1.166</b>	<b>674</b>	<b>337</b>	<b>5.277</b>

ΠΕΡ/ΚΗ Δ/ΣΗ ΠΕΛΟΠΟΝΝΗΣΟΥ	Αστικές Πυρκαγιές	Δασικές Πυρκαγιές	Παροχές Βοήθειας	Επεμβάσεις σε Ανελκυστήρες	Ψευδείς Αναγγελίες	Σύνολο Συμβάντων
Π.Υ. ΤΡΙΠΟΛΗΣ	113	107	84	39	19	362
Π.Κ. ΑΣΤΡΟΥΣ	10	48	21	2	0	81
Π.Κ. ΒΥΤΙΝΑΣ	1	5	19	0	0	25
Π.Κ. ΛΕΩΝΙΔΙΟΥ	1	7	5	0	1	14
Π.Υ. ΜΕΓΑΛΟΠΟΛΗΣ	24	25	17	0	0	66
Π.Κ. ΤΡΟΠΑΙΩΝ	3	6	7	0	0	16
Π.Υ. ΚΑΛΑΜΑΤΑΣ	148	225	116	163	2	654
Π.Υ. Π/Α ΚΑΛΑΜΑΤΑΣ	0	0	0	0	0	0
Π.Κ. ΜΕΛΙΓΑΛΑ	23	55	32	0	0	110
Π.Υ. ΓΑΡΓΑΛΙΑΝΩΝ	28	60	49	0	4	141
Π.Κ. ΚΥΠΑΡΙΣΣΙΑΣ	21	27	36	8	1	93
Π.Κ. ΠΥΛΟΥ	14	46	29	1	5	95
Π.Υ. ΣΠΑΡΤΗΣ	41	36	88	41	55	261
Π.Υ. ΓΥΘΕΙΟΥ	17	46	90	0	4	157
Π.Κ. ΚΥΘΗΡΩΝ	5	11	23	0	30	69
ΕΘ.Π.Σ. Β ΤΑΞΗΣ ΕΥΡΩΤΑ	2	13	6	0	0	21
Π.Υ. ΜΟΛΑΩΝ	16	31	17	1	0	65
Π.Κ. ΝΕΑΠΟΛΗΣ	2	16	9	0	0	27
Π.Υ. ΑΡΕΟΠΟΛΕΩΣ	8	41	13	0	3	65
Π.Υ. ΝΑΥΠΛΙΟΥ	35	57	49	10	14	165
Π.Κ. ΚΡΑΝΙΔΙΟΥ	14	31	9	0	0	54
Π.Κ. ΤΡΟΙΖΗΝΑΣ	9	17	28	0	17	71
ΕΘ.Π.Κ. ΥΔΡΑΣ	0	0	9	0	1	10
Π.Υ. ΑΡΓΟΥΣ	33	61	53	15	4	166
Π.Υ. ΚΟΡΙΝΘΟΥ	110	144	98	33	19	404
Π.Κ. ΠΕΡΑΧΩΡΑΣ	24	21	30	10	4	89
Π.Υ. ΣΥΚΙΩΝΟΣ - ΚΙΑΤΟΥ	35	63	61	10	4	173
Π.Κ. ΕΥΡΩΣΤΙΝΗΣ	10	10	23	0	0	43
<b>ΣΥΝΟΛΟ</b>	<b>747</b>	<b>1.209</b>	<b>1.021</b>	<b>333</b>	<b>187</b>	<b>3.497</b>
<b>ΠΕΡ/ΚΗ Δ/ΣΗ ΑΝ. ΣΤΕΡ. ΕΛΛΑΔΑΣ</b>						
Π.Υ. ΛΑΜΙΑΣ	73	13	82	28	13	209
Π.Κ. ΑΤΑΛΑΝΤΗΣ	14	20	13	0	0	47
Π.Κ. ΔΟΜΟΚΟΥ	11	15	12	1	1	40
Π.Κ. ΑΜΦΙΚΛΕΙΑΣ	5	22	5	0	0	32
Π.Κ. ΣΤΥΛΙΔΑΣ	17	5	22	1	8	53
Π.Κ. ΑΓ. ΚΩΝΣΤΑΝΤΙΝΟΥ	9	15	26	0	0	50
Π.Κ. ΑΡΓΥΡΟΧΩΡΙΟΥ	2	10	5	0	0	17
Π.Υ. ΒΙ.ΠΕ. ΛΑΜΙΑΣ	3	0	0	0	0	3
Π.Υ. ΜΑΚΡΑΚΩΜΗΣ	19	13	38	2	0	72
Π.Υ. ΚΑΡΠΕΝΗΣΙΟΥ	21	19	55	1	40	136
Π.Κ. ΦΟΥΡΝΑ	2	4	35	0	2	43
Π.Υ. ΑΜΦΙΣΣΑΣ	24	19	37	2	0	82
Π.Κ. ΛΙΔΩΡΙΚΙΟΥ	0	3	4	0	0	7
Π.Κ. ΠΟΛΥΔΡΟΣΟΥ	7	2	8	0	0	17
Π.Υ. ΙΤΕΑΣ	26	18	14	2	39	99
Π.Υ. ΛΙΒΑΔΕΙΑΣ	42	45	56	12	0	155
Π.Υ. ΘΗΒΑΣ	36	67	78	7	1	189
Π.Υ. ΟΙΝΟΦΥΤΩΝ	39	22	74	1	1	137
Π.Κ. ΔΕΡΒΕΝΟΧΩΡΙΩΝ	2	7	14	0	0	23
Π.Υ. Π/Α ΤΑΝΑΓΡΑΣ	0	0	0	0	0	0
Π.Υ. ΧΑΛΚΙΔΑΣ	88	87	121	45	1	342
Π.Κ. ΚΥΜΗΣ	6	3	30	0	0	39
Π.Κ. ΑΛΙΒΕΡΙΟΥ	10	14	46	0	0	70
Π.Κ. ΚΑΡΥΣΤΟΥ	4	19	27	4	0	54
Π.Κ. ΣΚΥΡΟΥ	1	4	1	0	0	6
Π.Υ. ΙΣΤΙΑΙΑΣ	20	32	33	1	0	86
Π.Κ. ΛΙΜΝΗΣ	3	12	23	0	0	38
Π.Κ. ΜΑΝΤΟΥΔΙΟΥ	3	9	39	0	0	51
<b>ΣΥΝΟΛΟ</b>	<b>487</b>	<b>499</b>	<b>898</b>	<b>107</b>	<b>106</b>	<b>2.097</b>

ΠΕΡ/ΚΗ Δ/ΣΗ ΝΟΤΙΟΥ ΑΙΓΑΙΟΥ	Αστικές Πυρκαγιές	Δασικές Πυρκαγιές	Παροχές Βοήθειας	Επεμβάσεις σε Ανελκυστήρες	Ψευδείς Αναγγελίες	Σύνολο Συμβάντων
Π.Υ. ΕΡΜΟΥΠΟΛΗΣ	45	36	52	6	1	140
Π.Κ. ΑΝΔΡΟΥ	17	23	31	0	1	72
Π.Κ. ΠΑΡΟΥ	20	13	20	0	0	53
Π.Κ. ΝΑΞΟΥ	7	29	24	0	0	60
Π.Κ. ΘΗΡΑΣ	22	3	17	0	5	47
Π.Κ. ΤΗΝΟΥ	11	6	38	1	0	56
Π.Υ. ΡΟΔΟΥ	228	19	121	37	5	410
Π.Κ. ΛΙΝΔΟΥ	42	19	30	0	0	91
Π.Κ. ΚΑΡΠΑΘΟΥ	14	5	18	0	0	37
Π.Κ. ΑΠΟΛΛΩΝΑ	13	15	11	0	0	39
Π.Υ. Κ/Α ΡΟΔΟΥ	3	0	6	1	0	10
Π.Υ. Κ/Α ΚΩ	0	0	0	0	0	0
Π.Υ. ΚΩ	45	21	60	2	3	131
<b>ΣΥΝΟΛΟ</b>	<b>467</b>	<b>189</b>	<b>428</b>	<b>47</b>	<b>15</b>	<b>1.146</b>
<b>ΠΕΡ/ΚΗ Δ/ΣΗ ΒΟΡΕΙΟΥ ΑΙΓΑΙΟΥ</b>						
Π.Υ. ΜΥΤΙΛΗΝΗΣ	93	30	130	45	3	301
Π.Κ. ΚΑΛΛΟΝΗΣ	29	37	24	0	0	90
Π.Κ. ΑΓΙΑΣΟΥ	4	9	1	0	0	14
Π.Κ. ΠΛΩΜΑΡΙΟΥ	25	11	16	0	0	52
Π.Υ. ΜΥΡΙΝΑΣ ΛΗΜΝΟΥ	26	50	101	1	9	187
Π.Υ. ΧΙΟΥ	68	9	241	12	4	334
Π.Κ. ΚΑΡΔΑΜΥΛΩΝ	5	9	39	0	0	53
Π.Κ. ΑΡΜΟΛΙΩΝ	12	10	30	0	1	53
Π.Υ. ΣΑΜΟΥ	17	46	77	3	3	146
Π.Κ. ΑΓΙΟΥ ΚΗΡΥΚΟΥ	9	6	9	0	5	29
Π.Κ. ΚΑΡΛΟΒΑΣΙΟΥ	18	19	22	2	7	68
Π.Κ. ΡΑΧΩΝ ΙΚΑΡΙΑΣ	3	7	18	0	8	36
<b>ΣΥΝΟΛΟ</b>	<b>309</b>	<b>243</b>	<b>708</b>	<b>63</b>	<b>40</b>	<b>1.363</b>
<b>ΠΕΡ/ΚΗ Δ/ΣΗ ΚΡΗΤΗΣ</b>						
ΔΙΟΙΚΗΣΗ Π.Υ. ΗΡΑΚΛΕΙΟΥ	263	70	211	96	7	647
Π.Κ. ΜΟΙΡΩΝ	34	46	48	0	2	130
Π.Κ. ΧΕΡΣΟΝΗΣΟΥ	42	14	86	1	0	143
Π.Κ. ΠΥΡΓΟΥ ΜΟΝΟΦΑΤΣΙΟΥ	24	31	18	0	0	73
Π.Κ. ΑΝΩ ΒΙΑΝΝΟΥ	20	8	29	0	0	57
3ος Π.Σ. ΛΙΜΕΝΑ ΗΡΑΚΛΕΙΟΥ	1	0	1	0	0	2
Π.Υ. ΒΙΠΕ ΗΡΑΚΛΕΙΟΥ	55	10	50	0	0	115
ΔΙΟΙΚΗΣΗ Π.Υ. ΧΑΝΙΩΝ	209	45	324	103	45	726
Π.Υ. ΒΡΥΣΣΩΝ	18	14	52	0	3	87
Π.Κ. ΚΑΜΠΑΝΟΥ	0	8	23	0	0	31
Π.Υ. ΚΑΣΤΕΛΛΙΟΥ (ΚΙΣΣΑΜΟΥ)	30	43	80	2	26	181
Π.Κ. ΚΑΝΤΑΝΟΥ	6	29	31	0	7	73
Π.Υ. ΡΕΘΥΜΝΗΣ	49	32	83	45	6	215
Π.Κ. ΣΠΗΛΙΟΥ	5	20	16	0	0	41
Π.Κ. ΓΑΡΑΖΟΥ	4	8	10	0	0	22
Π.Κ. ΠΕΡΑΜΑΤΟΣ	6	11	35	0	1	53
Π.Κ. ΑΓ. ΦΩΤΕΙΝΗΣ	0	16	16	0	0	32
Π.Κ. ΕΠΙΣΚΟΠΗΣ	2	11	12	0	0	25
Π.Υ. ΑΓ.ΝΙΚΟΛΑΟΥ	24	18	64	9	0	115
Π.Κ. ΤΖΕΡΜΙΑΔΟΥ	4	8	18	0	0	30
Π.Υ. ΙΕΡΑΠΕΤΡΑΣ	12	26	37	12	0	87
Π.Κ. ΣΗΤΕΙΑΣ	13	38	29	2	0	82
<b>ΣΥΝΟΛΟ</b>	<b>821</b>	<b>506</b>	<b>1.273</b>	<b>270</b>	<b>97</b>	<b>2.967</b>

ΠΕΡ/ΚΗ Δ/ΣΗ ΙΟΝΙΩΝ ΝΗΣΩΝ	Αστικές Πυρκαγιές	Δασικές Πυρκαγιές	Παροχές Βοήθειας	Επεμβάσεις σε Ανελκυστήρες	Ψευδείς Αναγγελίες	Σύνολο Συμβάντων
<b>ΔΙΟΙΚΗΣΗ Π.Υ. ΚΕΡΚΥΡΑΣ</b>	87	63	176	47	67	<b>440</b>
Π.Κ. ΘΥΝΑΛΙΩΝ	33	17	79	1	32	<b>162</b>
Π.Κ. ΑΡΓΥΡΑΔΩΝ	14	40	36	0	16	<b>106</b>
Π.Κ. ΓΑΙΟΥ ΠΑΞΩΝ	9	1	16	0	6	<b>32</b>
<b>Π.Υ. ΛΕΥΚΑΔΑΣ</b>	78	54	81	5	8	<b>226</b>
Π.Κ. ΒΑΣΙΛΙΚΗΣ	7	7	6	0	0	<b>20</b>
<b>Π.Υ. ΑΡΓΟΣΤΟΛΙΟΥ</b>	45	99	181	3	3	<b>331</b>
Π.Κ. ΣΑΜΗΣ	10	19	31	0	0	<b>60</b>
Π.Κ. ΙΘΑΚΗΣ	3	2	5	0	1	<b>11</b>
Π.Κ. ΛΗΞΟΥΡΙΟΥ	4	30	26	0	0	<b>60</b>
<b>Π.Υ. ΖΑΚΥΝΘΟΥ</b>	65	98	79	8	6	<b>256</b>
Π.Κ. ΕΛΑΤΙΩΝ	11	21	7	0	2	<b>41</b>
<b>ΣΥΝΟΛΟ</b>	<b>366</b>	<b>451</b>	<b>723</b>	<b>64</b>	<b>141</b>	<b>1.745</b>
1η Ε.Μ.Α.Κ. (ΕΛΕΥΣΙΝΑ)	0	0	0	0	0	<b>0</b>
2η Ε.Μ.Α.Κ. (ΘΕΣ/ΚΗ)	181	33	61	31	4	<b>310</b>
3η Ε.Μ.Α.Κ. (ΗΡΑΚΛΕΙΟ)	0	0	102	0	0	<b>102</b>
4η Ε.Μ.Α.Κ. (ΚΟΜΟΤΗΝΗ)	0	0	0	0	0	<b>0</b>
5η Ε.Μ.Α.Κ. (ΙΩΑΝΝΙΝΑ)	0	0	7	0	0	<b>7</b>
6η Ε.Μ.Α.Κ. (ΠΑΤΡΑ)	22	0	36	1	0	<b>59</b>
7η Ε.Μ.Α.Κ. (ΛΑΜΙΑ)	0	0	15	0	0	<b>15</b>
8η Ε.Μ.Α.Κ. (ΛΑΡΙΣΑ)	0	0	6	0	0	<b>6</b>

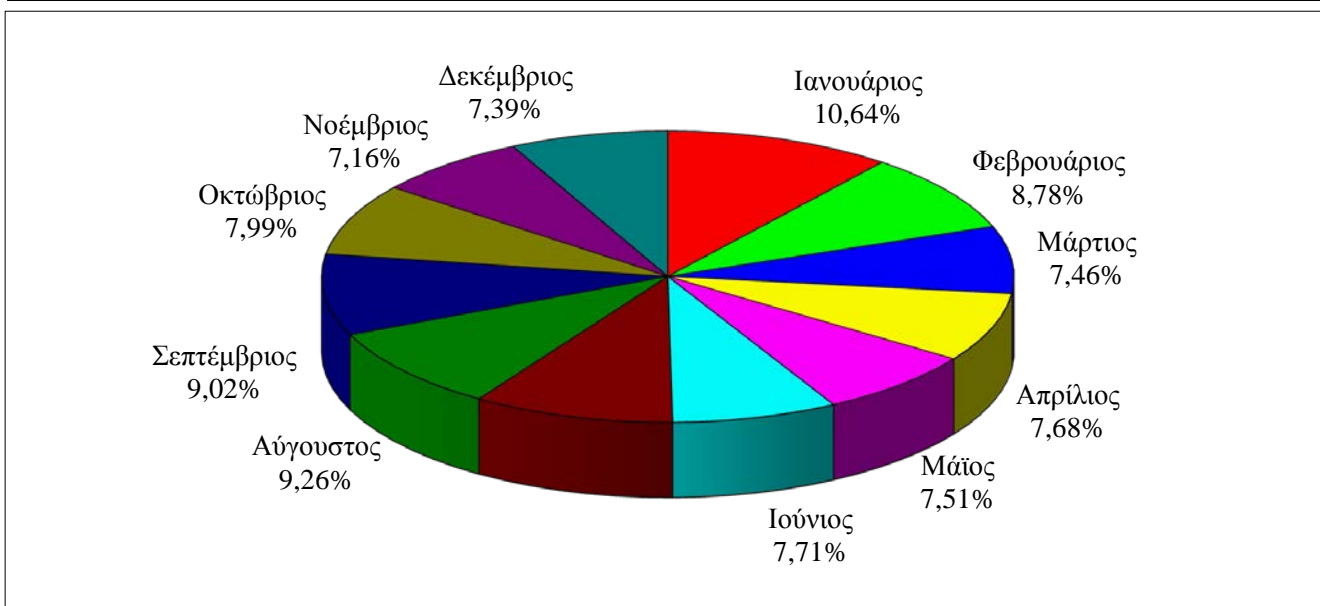
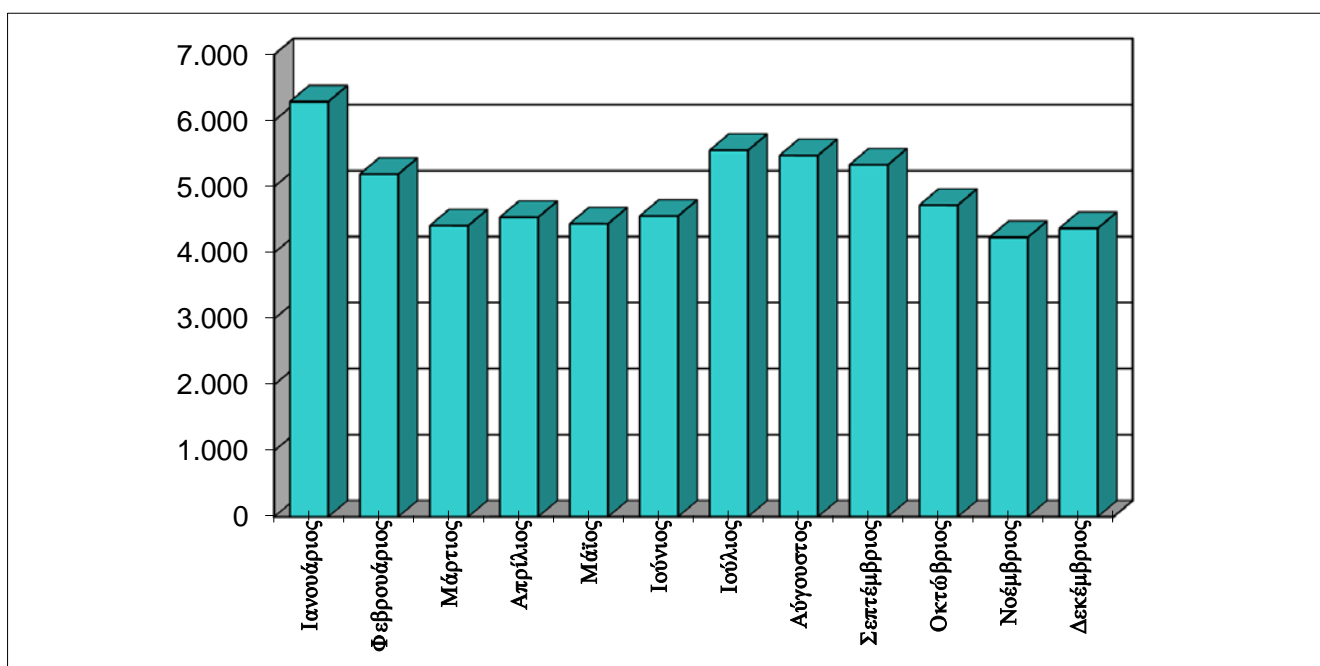
ΤΡΙΜΗΝΑ	Αστικές Πυρκαγιές	Δασικές Πυρκαγιές	Παροχές Βοήθειας	Επεμβάσεις σε Ανελκυστήρες	Ψευδείς Αναγγελίες	Σύνολο Συμβάντων	Ποσοστό επί Συνόλου
A' (1ος - 3ος)	4.453	1.215	6.356	2.450	1.414	15.888	26,88%
B' (4ος - 6ος)	4.481	1.960	3.369	2.517	1.206	13.533	22,90%
Γ' (7ος - 9ος)	3.831	3.592	4.643	3.077	1.216	16.359	27,68%
Δ' (10ος - 12ος)	4.151	1.351	4.059	2.484	1.280	13.325	22,54%
<b>ΣΥΝΟΛΑ</b>	<b>16.916</b>	<b>8.118</b>	<b>18.427</b>	<b>10.528</b>	<b>5.116</b>	<b>59.105</b>	<b>100,00%</b>



■ Αστικές Πυρκαγιές	■ Δασικές Πυρκαγιές	■ Παροχές Βοήθειας
■ Επεμβάσεις σε Ανελκυστήρες	■ Ψευδείς Αναγγελίες	

# Α4 Συμβάντα ανά Μήνα έτους 2015

<i>ΜΗΝΕΣ</i>	<i>Αριθμός Συμβάντων</i>	<i>Ποσοστό</i>
Ιανουάριος	6.288	10,64%
Φεβρουάριος	5.190	8,78%
Μάρτιος	4.410	7,46%
Απρίλιος	4.537	7,68%
Μάιος	4.440	7,51%
Ιούνιος	4.556	7,71%
Ιούλιος	5.552	9,39%
Αύγουστος	5.474	9,26%
Σεπτέμβριος	5.333	9,02%
Οκτώβριος	4.722	7,99%
Νοέμβριος	4.233	7,16%
Δεκέμβριος	4.370	7,39%
<b>ΣΥΝΟΛΟ</b>	<b>59.105</b>	<b>100,00%</b>

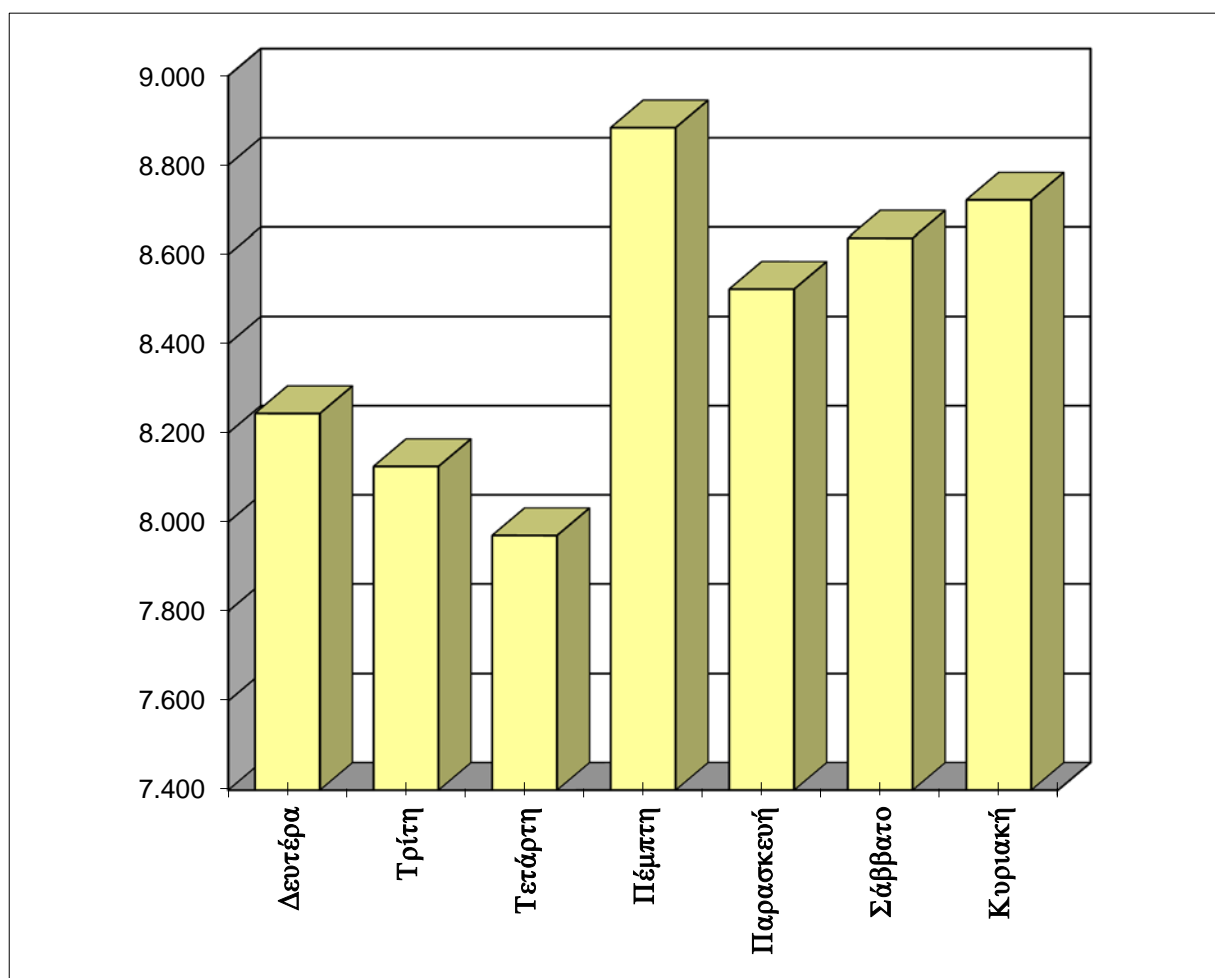




**A5**

# Συμβάντα ανά Ημέρα έτους 2015

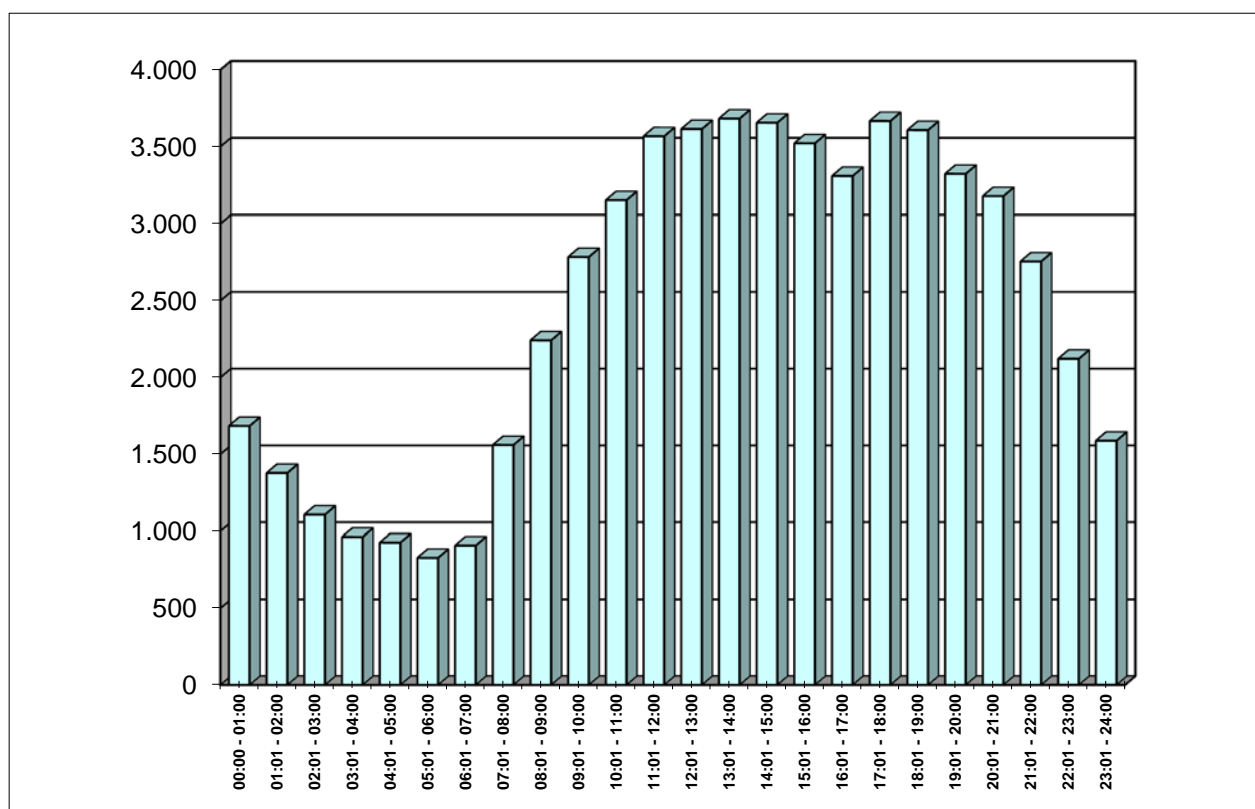
<i>ΗΜΕΡΕΣ</i>	<i>Αριθμός Συμβάντων</i>	<i>Ποσοστό</i>
Δευτέρα	8.244	13,95%
Τρίτη	8.125	13,75%
Τετάρτη	7.970	13,48%
Πέμπτη	8.884	15,03%
Παρασκευή	8.523	14,42%
Σάββατο	8.637	14,61%
Κυριακή	8.722	14,76%
<b>ΣΥΝΟΛΟ</b>	<b>59.105</b>	<b>100,00%</b>



# A6

# Συμβάντα ανά Ώρα

<i>Ω Ρ Ε Σ</i>	<i>Αριθμός Συμβάντων</i>	<i>Ποσοστό</i>
00:00 - 01:00	1.683	2,85%
01:01 - 02:00	1.377	2,33%
02:01 - 03:00	1.106	1,87%
03:01 - 04:00	962	1,63%
04:01 - 05:00	926	1,57%
05:01 - 06:00	827	1,40%
06:01 - 07:00	907	1,53%
07:01 - 08:00	1.559	2,64%
08:01 - 09:00	2.241	3,79%
09:01 - 10:00	2.784	4,71%
10:01 - 11:00	3.151	5,33%
11:01 - 12:00	3.567	6,04%
12:01 - 13:00	3.614	6,11%
13:01 - 14:00	3.682	6,23%
14:01 - 15:00	3.655	6,18%
15:01 - 16:00	3.521	5,96%
16:01 - 17:00	3.308	5,60%
17:01 - 18:00	3.666	6,20%
18:01 - 19:00	3.607	6,10%
19:01 - 20:00	3.322	5,62%
20:01 - 21:00	3.177	5,38%
21:01 - 22:00	2.755	4,66%
22:01 - 23:00	2.121	3,59%
23:01 - 24:00	1.587	2,69%
<b>ΣΥΝΟΛΟ</b>	<b>59.105</b>	<b>100,00%</b>



**A7-α**

# Συμβάντα ανά Περιφέρεια την 5ετία 2011-2015

<b>ΠΕΡΙΦΕΡΕΙΑΚΕΣ ΔΙΟΙΚΗΣΕΙΣ</b>	<b>2011</b>	<b>2012</b>	<b>2013</b>	<b>2014</b>	<b>2015</b>	<i>Σύνολο Συμβάντων</i>
ΠΕΡ/ΚΗ Δ/ΣΗ ΑΤΤΙΚΗΣ	25.709	21.169	18.727	17.248	18.243	<b>101.096</b>
ΠΕΡ/ΚΗ Δ/ΣΗ ΑΝ.ΜΑΚΕΔ.ΘΡΑΚΗΣ	3.873	3.798	3.722	3.737	4.613	<b>19.743</b>
ΠΕΡ/ΚΗ Δ/ΣΗ ΚΕΝΤΡ.ΜΑΚΕΔΟΝΙΑΣ	10.689	9.292	9.218	9.166	8.765	<b>47.130</b>
ΠΕΡ/ΚΗ Δ/ΣΗ Δ.ΜΑΚΕΔΟΝΙΑΣ	1.958	1.746	1.625	1.595	1.764	<b>8.688</b>
ΠΕΡ/ΚΗ Δ/ΣΗ ΗΠΕΙΡΟΥ	3.305	3.288	2.706	2.533	3.061	<b>14.893</b>
ΠΕΡ/ΚΗ Δ/ΣΗ ΘΕΣΣΑΛΙΑΣ	4.572	4.348	4.265	3.264	4.068	<b>20.517</b>
ΠΕΡ/ΚΗ Δ/ΣΗ Δ.ΕΛΛΑΔΑΣ	5.672	4.901	4.967	4.112	5.277	<b>24.929</b>
ΠΕΡ/ΚΗ Δ/ΣΗ ΠΕΛΟΠΟΝΝΗΣΟΥ	3.958	3.897	3.821	3.153	3.497	<b>18.326</b>
ΠΕΡ/ΚΗ Δ/ΣΗ ΣΤΕΡ.ΕΛΛΑΔΑΣ	2.561	2.427	2.429	2.007	2.097	<b>11.521</b>
ΠΕΡ/ΚΗ Δ/ΣΗ Ν. ΑΙΓΑΙΟΥ	1.580	1.177	1.139	990	1.146	<b>6.032</b>
ΠΕΡ/ΚΗ Δ/ΣΗ ΒΟΡ. ΑΙΓΑΙΟΥ	1.116	962	847	847	1.363	<b>5.135</b>
ΠΕΡ/ΚΗ Δ/ΣΗ ΚΡΗΤΗΣ	2.524	2.800	3.093	2.411	2.967	<b>13.795</b>
ΠΕΡ/ΚΗ Δ/ΣΗ ΙΟΝΙΩΝ ΝΗΣΩΝ	1.674	1.605	1.512	1.299	1.745	<b>7.835</b>
Ε.Μ.Α.Κ. 1	0	0	0	0	0	<b>0</b>
Ε.Μ.Α.Κ. 2	411	442	456	349	310	<b>1.968</b>
Ε.Μ.Α.Κ. 3	54	61	95	85	102	<b>397</b>
Ε.Μ.Α.Κ. 4	1	1	1	1	0	<b>4</b>
Ε.Μ.Α.Κ. 5	17	11	2	20	7	<b>57</b>
Ε.Μ.Α.Κ. 6	105	120	107	32	59	<b>423</b>
Ε.Μ.Α.Κ. 7	31	30	23	20	15	<b>119</b>
Ε.Μ.Α.Κ. 8	20	25	13	6	6	<b>70</b>
<b>ΣΥΝΟΛΟ</b>	<b>69.830</b>	<b>62.100</b>	<b>58.768</b>	<b>52.875</b>	<b>59.105</b>	<b>302.678</b>

Για τα έτη 2012, 2013, 2014 και 2015 αφορούν τα συμβάντα χωρίς τα "Προ Αφίξεως"

**A7-β**

# Συμβάντα ανά Υπηρεσία την 5ετία 2011 -2015

<b>ΥΠΗΡΕΣΙΕΣ</b>	<b>2011</b>	<b>2012</b>	<b>2013</b>	<b>2014</b>	<b>2015</b>	<i>Σύνολο Συμβάντων</i>
<b>ΠΕΡ/ΚΗ Δ/ΣΗ ΑΤΤΙΚΗΣ</b>						
<b>ΔΙΟΙΚΗΣΗ Π.Υ. ΑΘΗΝΑΣ</b>	19.081	16.291	14.366	13.076	13.694	<b>76.508</b>
Π.Κ. ΑΧΑΡΝΩΝ	0	0	0	0	0	0
Π.Κ. ΠΟΛΥΔΕΝΔΡΙΟΥ	0	0	0	0	0	0
Π.Κ. ΡΑΦΗΝΑΣ	0	0	0	0	0	0
Π.Υ Κ.Α. ΑΘΗΝΩΝ	166	146	103	106	102	<b>623</b>
ΠΥΡΟΣΒΕΣΤΙΚΗ ΑΚΑΔΗΜΙΑ	0	0	0	0	0	0
<b>ΔΙΟΙΚΗΣΗ Π.Υ. ΠΕΙΡΑΙΑ</b>	2.636	1.948	1.660	1.632	1.760	<b>9.636</b>
Π.Κ. ΣΑΛΑΜΙΝΑΣ	193	168	142	187	199	<b>889</b>
Π.Κ. ΑΙΓΙΝΑΣ	185	121	115	213	66	<b>700</b>
<b>Π.Υ. ΕΛΕΥΣΙΝΑΣ</b>	1.091	753	543	450	851	<b>3.688</b>
Π.Κ. ΒΙΛΛΙΩΝ	40	23	21	14	22	<b>120</b>
<b>Π.Υ. ΜΕΓΑΡΩΝ</b>	116	161	90	121	127	<b>615</b>
<b>Π.Υ. ΛΑΥΡΙΟΥ</b>	652	477	481	455	409	<b>2.474</b>
<b>Π.Υ. ΝΕΑΣ ΜΑΚΡΗΣ</b>	216	173	402	247	286	<b>1.324</b>
<b>Π.Υ. ΚΡΩΠΙΑΣ</b>	781	492	450	380	383	<b>2.486</b>
<b>Π.Υ. ΜΑΡΚΟΠΟΥΛΟΥ</b>	552	416	354	367	344	<b>2.033</b>
<b>ΣΥΝΟΛΟ</b>	<b>25.709</b>	<b>21.169</b>	<b>18.727</b>	<b>17.248</b>	<b>18.243</b>	<b>101.096</b>
<b>ΠΕΡ/ΚΗ Δ/ΣΗ ΑΝ. ΜΑΚΕΔ. -ΘΡΑΚΗΣ</b>						
<b>Π.Υ. ΚΟΜΟΤΗΝΗΣ</b>	595	605	572	622	869	<b>3.263</b>
Π.Κ. ΣΑΠΠΩΝ	60	75	165	77	80	<b>457</b>
Π.Κ. ΙΑΣΜΟΥ	125	95	118	91	160	<b>589</b>
Π.Υ. ΒΙ.ΠΕ. ΚΟΜΟΤΗΝΗΣ	27	28	29	35	44	<b>163</b>
<b>Π.Υ. ΚΑΒΑΛΑΣ</b>	248	265	175	236	282	<b>1.206</b>
Π.Κ. ΘΑΣΟΥ	49	50	48	130	61	<b>338</b>
<b>Π.Υ. ΛΙΜΕΝΑ ΚΑΒΑΛΑΣ</b>	2	5	0	0	0	<b>7</b>
<b>Π.Υ. ΕΛΕΥΘΕΡΟΥΠΟΛΗΣ</b>	122	135	150	129	218	<b>754</b>
<b>Π.Υ. ΧΡΥΣΟΥΠΟΛΗΣ</b>	165	182	131	151	154	<b>783</b>
<b>Π.Υ. ΔΡΑΜΑΣ</b>	606	605	572	527	607	<b>2.917</b>
Π.Κ. ΝΕΥΡΟΚΟΠΙΟΥ	53	35	44	27	59	<b>218</b>
Π.Κ. ΠΑΡΑΝΕΣΤΙΟΥ	24	28	19	24	17	<b>112</b>
<b>Π.Υ. ΞΑΝΘΗΣ</b>	530	584	566	492	759	<b>2.931</b>
Π.Κ. ΣΤΑΥΡΟΥΠΟΛΗΣ	30	52	26	31	43	<b>182</b>
Π.Υ. ΒΙ.ΠΕ. ΞΑΝΘΗΣ	48	59	46	39	84	<b>276</b>
<b>Π.Υ. ΑΛΕΞΑΝΔΡΟΥΠΟΛΗΣ</b>	745	516	639	646	649	<b>3.195</b>
Π.Κ. ΣΑΜΟΘΡΑΚΗΣ	18	32	26	38	77	<b>191</b>
<b>Π.Υ. ΟΡΕΣΤΙΑΔΑΣ</b>	261	269	238	240	256	<b>1.264</b>
Π.Κ. ΔΙΚΑΙΩΝ	23	66	55	29	33	<b>206</b>
<b>Π.Υ. ΔΙΔΥΜΟΤΕΙΧΟΥ</b>	125	92	79	134	120	<b>550</b>
Π.Κ. ΣΟΥΦΛΙΟΥ	17	20	24	39	41	<b>141</b>
<b>ΣΥΝΟΛΟ</b>	<b>3.873</b>	<b>3.798</b>	<b>3.722</b>	<b>3.737</b>	<b>4.613</b>	<b>19.743</b>

ΠΕΡ/ΚΗ Δ/ΣΗ ΚΕΝΤΡ. ΜΑΚΕΔΟΝΙΑΣ	2011	2012	2013	2014	2015	Σύνολο Συμβάντων
<b>ΔΙΟΙΚΗΣΗ Π.Υ. ΘΕΣΣΑΛΟΝΙΚΗΣ</b>	4.793	3.940	3.754	3.698	3.484	19.669
Π.Κ. ΣΤΑΥΡΟΥ ΘΕΣΣΑΛΟΝΙΚΗΣ	179	168	149	203	137	836
Π.Κ. ΛΑΓΚΑΔΑ	286	247	276	223	222	1.254
5ος Π.Σ. Κ/Α ΘΕΣΣΑΛΟΝΙΚΗΣ	5	2	1	3	8	0
<b>Π.Υ. ΣΕΡΡΩΝ</b>	766	623	782	758	823	3.752
Π.Κ. ΝΙΓΡΙΤΑΣ	113	97	113	105	82	510
Π.Κ. ΣΙΔΗΡΟΚΑΣΤΡΟΥ	218	192	131	151	147	839
ΕΘ.Π.Σ. ΑΝΩ ΠΟΡΟΙΩΝ ΣΕΡΡΩΝ	86	88	88	70	66	398
Π.Κ. ΡΟΔΟΛΙΒΟΥΣ	109	93	106	79	73	460
Π.Κ. ΝΕΑΣ ΖΙΧΝΗΣ	131	102	121	79	65	498
<b>Π.Υ. ΠΟΛΥΓΥΡΟΥ</b>	131	107	111	148	105	602
Π.Κ. ΑΡΝΑΙΑΣ	93	96	31	65	44	329
Π.Κ. ΝΕΟΥ ΜΑΡΜΑΡΑ	73	59	47	101	87	367
Π.Κ. ΚΑΣΣΑΝΔΡΑΣ	250	160	157	143	202	912
<b>Π.Υ. ΙΕΡΙΣΣΟΥ</b>	72	97	70	171	87	497
Π.Κ. ΚΑΡΥΩΝ ΑΓ. ΟΡΟΥΣ	13	14	13	16	12	68
<b>Π.Υ. ΚΙΛΚΙΣ</b>	473	333	353	455	417	2.031
Π.Κ. ΜΟΥΡΙΩΝ	45	51	46	33	39	214
Π.Υ. ΒΙ.ΠΕ. ΚΙΛΚΙΣ	64	21	41	21	25	172
<b>Π.Υ. ΓΟΥΜΕΝΙΣΣΑΣ</b>	172	154	149	100	115	690
<b>Π.Υ. ΕΔΕΣΣΑΣ</b>	370	343	252	289	336	1.590
<b>Π.Υ. ΑΡΙΔΑΙΑΣ</b>	206	167	188	158	202	921
<b>Π.Υ. ΓΙΑΝΝΙΤΣΩΝ</b>	509	487	486	469	323	2.274
<b>Π.Υ. ΒΕΡΟΙΑΣ</b>	489	473	536	572	591	2.661
Π.Κ. ΒΕΡΓΙΝΑΣ	46	33	0	0	0	79
ΕΘ. Π.Σ. ΜΑΚΕΔΟΝΙΔΟΣ	15	15	14	15	14	73
<b>Π.Υ. ΝΑΟΥΣΑΣ</b>	272	249	251	233	226	1.231
<b>Π.Υ. ΑΛΕΞΑΝΔΡΕΙΑΣ</b>	224	290	399	316	255	1.484
<b>Π.Υ. ΚΑΤΕΡΙΝΗΣ</b>	378	460	429	392	436	2.095
Π.Κ. ΚΟΛΙΝΔΡΟΥ	41	60	59	32	68	260
Π.Υ. ΛΙΤΟΧΩΡΟΥ	67	71	65	68	74	345
<b>ΣΥΝΟΛΟ</b>	<b>10.689</b>	<b>9.292</b>	<b>9.218</b>	<b>9.166</b>	<b>8.765</b>	<b>47.130</b>
<b>ΠΕΡ/ΚΗ Δ/ΣΗ ΔΥΤ. ΜΑΚΕΔΟΝΙΑΣ</b>						
<b>Π.Υ. ΚΟΖΑΝΗΣ</b>	429	354	360	364	346	1.853
Π.Κ. ΝΕΑΠΟΛΗΣ	76	97	57	64	75	369
Π.Κ. ΣΕΡΒΙΩΝ	65	50	62	51	66	294
<b>Π.Υ. ΠΤΟΛΕΜΑΙΔΑΣ</b>	333	248	235	260	270	1.346
<b>Π.Υ. ΦΛΩΡΙΝΑΣ</b>	336	283	240	198	247	1.304
<b>Π.Υ. ΚΑΣΤΟΡΙΑΣ</b>	277	275	280	239	314	1.385
Π.Κ. ΝΕΣΤΟΡΙΟΥ	14	24	20	23	29	110
Π.Κ. ΑΡΓΟΥΣ ΟΡΕΣΤΙΚΟΥ	95	93	95	121	133	537
Π.Κ. ΕΠΤΑΧΩΡΙΟΥ	4	1	3	1	1	10
<b>Π.Υ. ΓΡΕΒΕΝΩΝ</b>	286	299	248	237	258	1.328
Π.Κ. ΔΕΣΚΑΤΗΣ	33	20	25	37	18	133
Π.Κ. ΠΕΡΙΒΟΛΙΟΥ	6	0	0	0	0	6
Π.Κ. ΚΡΑΝΙΑΣ	4	2	0	0	7	6
<b>ΣΥΝΟΛΟ</b>	<b>1.958</b>	<b>1.746</b>	<b>1.625</b>	<b>1.595</b>	<b>1.764</b>	<b>8.688</b>

ΠΕΡ/ΚΗ Δ/ΣΗ ΗΠΕΙΡΟΥ	2011	2012	2013	2014	2015	Σύνολο Συμβάντων
<b>ΔΙΟΙΚΗΣΗ Π.Υ. ΙΩΑΝΝΙΝΩΝ</b>	1.104	1.199	1.050	1.051	1.205	<b>5.609</b>
Π.Κ. ΜΕΤΣΟΒΟΥ	47	53	34	29	35	198
Π.Κ. ΔΕΛΒΙΝΑΚΙΟΥ	69	69	33	32	51	254
Π.Κ. ΜΗΛΙΩΤΑΔΩΝ	17	19	12	26	28	102
Π.Κ. ΒΟΥΤΣΑΡΟΥ	23	54	26	22	15	140
Π.Σ. ΒΙ.ΠΕ. ΙΩΑΝΝΙΝΩΝ (3ος)	41	37	21	33	36	168
<b>Π.Υ. ΚΟΝΙΤΣΑΣ</b>	55	63	24	32	39	<b>213</b>
<b>Π.Υ. ΗΓΟΥΜΕΝΙΤΣΑΣ</b>	249	203	198	225	195	<b>1.070</b>
Π.Κ. ΠΑΡΑΜΥΘΙΑΣ	78	84	48	49	103	362
Π.Κ. ΦΙΛΙΑΤΩΝ	126	84	80	66	60	416
<b>Π.Υ. ΑΡΤΑΣ</b>	687	637	590	419	568	<b>2.901</b>
Π.Κ. ΑΣΤΡΟΧΩΡΙΟΥ	32	61	29	15	23	160
Π.Κ. ΑΝΩ ΑΘΑΜΑΝΙΟΥ	37	53	14	16	18	138
<b>Π.Υ. ΠΡΕΒΕΖΑΣ</b>	359	363	239	223	308	<b>1.492</b>
<b>Π.Υ. ΦΙΛΛΙΠΙΑΔΑΣ</b>	205	149	100	126	175	<b>755</b>
Π.Κ. ΘΕΣΠΡΩΤΙΚΟΥ	71	47	84	65	76	343
<b>Π.Υ. ΠΑΡΓΑΣ</b>	105	113	124	104	126	<b>572</b>
<b>ΣΥΝΟΛΟ</b>	<b>3.305</b>	<b>3.288</b>	<b>2.706</b>	<b>2.533</b>	<b>3.061</b>	<b>14.893</b>
<b>ΠΕΡ/ΚΗ Δ/ΣΗ ΘΕΣΣΑΛΙΑΣ</b>						
<b>ΔΙΟΙΚΗΣΗ Π.Υ. ΛΑΡΙΣΑΣ</b>	1.202	1.088	1.095	708	1.418	<b>5.511</b>
Π.Κ. ΑΓΙΑΣ	38	46	38	26	23	171
Π.Κ. ΦΑΡΣΑΛΩΝ	206	151	149	73	75	654
3ος Π.Σ.(ΒΙ.ΠΕ) ΛΑΡΙΣΑΣ	72	74	71	61	89	367
<b>Π.Υ. ΕΛΑΣΣΩΝΑΣ</b>	175	179	194	155	126	<b>829</b>
<b>Π.Υ. ΒΟΛΟΥ</b>	854	735	670	606	575	<b>3.440</b>
Π.Κ. ΑΛΜΥΡΟΥ	99	93	104	94	113	503
Π.Κ. ΣΚΟΠΕΛΟΥ	27	43	24	21	168	283
Π.Κ. ΣΚΙΑΘΟΥ	40	40	19	32	36	167
Π.Κ. ΑΛΟΝΝΗΣΟΥ	17	22	13	12	15	79
Π.Κ. ΑΡΓΑΛΑΣΤΗΣ	67	73	67	67	69	343
2ος Π.Σ.(ΒΙ.ΠΕ) ΒΟΛΟΥ	97	54	136	81	99	467
<b>Π.Υ. ΤΡΙΚΑΛΩΝ</b>	320	454	378	344	449	<b>1.945</b>
Π.Κ. ΟΙΧΑΛΙΩΝ	67	49	69	75	59	319
Π.Κ. ΠΥΛΗΣ	30	51	36	42	36	195
<b>Π.Υ ΚΑΛΑΜΠΑΚΑΣ</b>	141	158	130	121	146	<b>696</b>
<b>Π.Υ. ΚΑΡΔΙΤΣΑΣ</b>	721	663	552	421	338	<b>2.695</b>
<b>Π.Υ. ΣΟΦΑΔΩΝ</b>	121	150	211	123	96	<b>701</b>
<b>Π.Υ. ΜΟΥΖΑΚΙΟΥ</b>	97	106	103	79	61	<b>446</b>
<b>Π.Υ. ΠΑΛΑΜΑ</b>	181	119	206	123	77	<b>706</b>
<b>ΣΥΝΟΛΟ</b>	<b>4.572</b>	<b>4.348</b>	<b>4.265</b>	<b>3.264</b>	<b>4.068</b>	<b>20.517</b>

ΠΕΡ/ΚΗ Δ/ΣΗ ΔΥΤΙΚΗΣ ΕΛΛΑΔΑΣ	2011	2012	2013	2014	2015	Σύνολο Συμβάντων
<b>ΔΙΟΙΚΗΣΗ Π.Υ. ΠΑΤΡΩΝ</b>	1.709	1.449	1.266	1.104	1.369	<b>6.897</b>
Π.Κ. ΧΑΛΑΝΔΡΙΤΣΑΣ	105	59	77	53	87	<b>381</b>
Π.Υ. ΒΙ.ΠΕ. ΠΑΤΡΩΝ	256	225	251	216	200	<b>1.148</b>
Π.Υ. ΑΙΓΙΟΥ	225	318	329	227	312	<b>1.411</b>
Π.Κ. ΑΚΡΑΤΑΣ	47	91	48	36	51	<b>273</b>
Π.Υ. ΚΑΛΑΒΡΥΤΩΝ	116	73	103	80	88	<b>460</b>
Π.Υ. ΜΕΣΟΛΟΓΓΙΟΥ	422	338	419	348	406	<b>1.933</b>
Π.Υ. ΑΓΡΙΝΙΟΥ	862	723	1.004	857	1.015	<b>4.461</b>
Π.Κ. ΘΕΡΜΟΥ	89	53	47	35	45	<b>269</b>
Π.Υ. ΝΑΥΠΑΚΤΟΥ	184	133	152	132	141	<b>742</b>
Π.Υ. ΑΜΦΙΛΟΧΙΑΣ	122	105	97	95	112	<b>531</b>
Π.Υ. ΠΥΡΓΟΥ	546	530	392	372	693	<b>2.533</b>
Π.Κ. ΟΛΥΜΠΙΑΣ	150	146	112	82	83	<b>573</b>
Π.Κ. ΚΡΕΣΤΑΙΝΩΝ	186	135	148	105	159	<b>733</b>
Π.Υ. ΑΜΑΛΙΑΔΑΣ	206	205	170	164	203	<b>948</b>
Π.Υ. ΛΕΧΑΙΝΩΝ	447	318	352	206	313	<b>1.636</b>
<b>ΣΥΝΟΛΟ</b>	<b>5.672</b>	<b>4.901</b>	<b>4.967</b>	<b>4.112</b>	<b>5.277</b>	<b>24.929</b>
<b>ΠΕΡ/ΚΗ Δ/ΣΗ ΠΕΛΟΠΟΝΝΗΣΟΥ</b>						
Π.Υ. ΤΡΙΠΟΛΗΣ	339	421	337	285	362	<b>1.744</b>
Π.Κ. ΑΣΤΡΟΥΣ	63	77	94	63	81	<b>378</b>
Π.Κ. ΒΥΤΙΝΑΣ	63	44	50	31	25	<b>213</b>
Π.Κ. ΛΕΩΝΙΔΙΟΥ	25	25	28	12	14	<b>104</b>
Π.Υ. ΜΕΓΑΛΟΠΟΛΗΣ	84	105	85	72	66	<b>412</b>
Π.Κ. ΤΡΟΠΑΙΩΝ	11	16	19	15	16	<b>77</b>
Π.Υ. ΚΑΛΑΜΑΤΑΣ	846	679	527	466	654	<b>3.172</b>
Π.Υ. Π/Α ΚΑΛΑΜΑΤΑΣ	0	0	0	0	0	<b>0</b>
Π.Κ. ΜΕΛΙΓΑΛΑ	187	121	111	85	110	<b>614</b>
Π.Υ. ΓΑΡΓΑΛΙΑΝΩΝ	130	149	143	127	141	<b>690</b>
Π.Κ. ΚΥΠΑΡΙΣΣΙΑΣ	81	81	108	91	93	<b>454</b>
Π.Κ. ΠΥΛΟΥ	95	108	131	116	95	<b>545</b>
Π.Υ. ΣΠΑΡΤΗΣ	320	296	415	275	261	<b>1.567</b>
Π.Υ. ΓΥΘΕΙΟΥ	121	138	83	95	157	<b>594</b>
Π.Κ. ΚΥΘΗΡΩΝ	57	61	51	37	69	<b>275</b>
ΕΘ.Π.Σ. Β ΤΑΞΗΣ ΕΥΡΩΤΑ	0	0	0	12	21	<b>33</b>
Π.Υ. ΜΟΛΑΩΝ	85	96	68	48	65	<b>362</b>
Π.Κ. ΝΕΑΠΟΛΗΣ	38	45	47	20	27	<b>177</b>
Π.Υ. ΑΡΕΟΠΟΛΕΩΣ	170	183	116	116	65	<b>650</b>
Π.Υ. ΝΑΥΠΛΙΟΥ	241	180	166	188	165	<b>940</b>
Π.Κ. ΚΡΑΝΙΔΙΟΥ	68	44	129	80	54	<b>375</b>
Π.Κ. ΤΡΟΙΖΗΝΑΣ	43	58	57	135	71	<b>364</b>
ΕΘ.Π.Κ. ΥΔΡΑΣ	0	0	0	0	10	<b>10</b>
Π.Υ. ΑΡΓΟΥΣ	166	208	304	148	166	<b>992</b>
Π.Υ. ΚΟΡΙΝΘΟΥ	419	453	455	366	404	<b>2.097</b>
Π.Κ. ΠΕΡΑΧΩΡΑΣ	68	86	78	93	89	<b>414</b>
Π.Υ. ΣΥΚΙΩΝΟΣ - ΚΙΑΤΟΥ	200	179	188	145	173	<b>885</b>
Π.Κ. ΕΥΡΩΣΤΙΝΗΣ	38	44	31	32	43	<b>188</b>
<b>ΣΥΝΟΛΟ</b>	<b>3.958</b>	<b>3.897</b>	<b>3.821</b>	<b>3.153</b>	<b>3.497</b>	<b>18.326</b>

ΠΕΡ/ΚΗ Δ/ΣΗ ΑΝ. ΣΤΕΡ. ΕΛΛΑΔΑΣ	2011	2012	2013	2014	2015	Σύνολο
Π.Υ. ΛΑΜΙΑΣ	287	238	247	180	209	1.161
Π.Κ. ΑΤΑΛΑΝΤΗΣ	70	79	109	48	47	353
Π.Κ. ΔΟΜΟΚΟΥ	75	64	98	65	40	342
Π.Κ. ΑΜΦΙΚΛΕΙΑΣ	62	43	72	35	32	244
Π.Κ. ΣΤΥΛΙΔΑΣ	69	101	96	53	53	372
Π.Κ. ΑΓ. ΚΩΝΣΤΑΝΤΙΝΟΥ	52	34	54	33	50	223
Π.Κ. ΑΡΓΥΡΟΧΩΡΙΟΥ	22	19	15	13	17	86
Π.Υ. ΒΙ.ΠΕ. ΛΑΜΙΑΣ	4	4	5	1	3	17
Π.Υ. ΜΑΚΡΑΚΩΜΗΣ	104	73	87	89	72	425
Π.Υ. ΚΑΡΠΕΝΗΣΙΟΥ	129	94	79	65	136	503
Π.Κ. ΦΟΥΡΝΑ	45	93	29	27	43	237
Π.Υ. ΑΜΦΙΣΣΑΣ	67	47	43	63	82	302
Π.Κ. ΛΙΔΩΡΙΚΙΟΥ	16	16	17	9	7	65
Π.Κ. ΠΟΛΥΔΡΟΣΟΥ	17	21	41	28	17	124
Π.Υ. ΙΤΕΑΣ	124	106	99	119	99	547
Π.Υ. ΛΙΒΑΔΕΙΑΣ	175	141	240	181	155	892
Π.Υ. ΘΗΒΑΣ	214	248	215	151	189	1.017
Π.Υ. ΟΙΝΟΦΥΤΩΝ	185	194	164	121	137	801
Π.Κ. ΔΕΡΒΕΝΟΧΩΡΙΩΝ	22	21	27	16	23	109
Π.Υ. Π/Α ΤΑΝΑΓΡΑΣ	0	0	0	0	0	0
Π.Υ. ΧΑΛΚΙΔΑΣ	348	373	366	337	342	1.766
Π.Κ. ΚΥΜΗΣ	41	57	41	40	39	218
Π.Κ. ΑΛΙΒΕΡΙΟΥ	101	62	71	67	70	371
Π.Κ. ΚΑΡΥΣΤΟΥ	79	57	34	41	54	265
Π.Κ. ΣΚΥΡΟΥ	9	13	3	11	6	42
Π.Υ. ΙΣΤΙΑΙΑΣ	132	117	92	94	86	521
Π.Κ. ΛΙΜΝΗΣ	32	43	31	40	38	184
Π.Κ. ΜΑΝΤΟΥΔΙΟΥ	80	69	54	80	51	334
<b>ΣΥΝΟΛΟ</b>	<b>2.561</b>	<b>2.427</b>	<b>2.429</b>	<b>2.007</b>	<b>2.097</b>	<b>11.521</b>
<b>ΠΕΡ/ΚΗ Δ/ΣΗ ΝΟΤΙΟΥ ΑΙΓΑΙΟΥ</b>						
Π.Υ. ΕΡΜΟΥΠΟΛΗΣ	190	141	144	144	140	759
Π.Κ. ΑΝΔΡΟΥ	79	81	36	54	72	322
Π.Κ. ΠΑΡΟΥ	68	44	48	39	53	252
Π.Κ. ΝΑΞΟΥ	44	35	44	49	60	232
Π.Κ. ΘΗΡΑΣ	88	97	54	60	47	346
Π.Κ. ΤΗΝΟΥ	19	33	27	32	56	167
Π.Υ. ΡΟΔΟΥ	509	454	434	325	410	2.132
Π.Κ. ΛΙΝΔΟΥ	126	83	120	80	91	500
Π.Κ. ΚΑΡΠΑΘΟΥ	29	25	25	28	37	144
Π.Κ. ΑΠΟΛΛΩΝΑ	59	58	83	40	39	279
Π.Υ. Κ/Α ΡΟΔΟΥ	16	15	15	10	10	66
Π.Υ. Κ/Α ΚΩ	0	0	0	0	0	0
Π.Υ. ΚΩ	353	111	109	129	131	833
<b>ΣΥΝΟΛΟ</b>	<b>1.580</b>	<b>1.177</b>	<b>1.139</b>	<b>990</b>	<b>1.146</b>	<b>6.032</b>



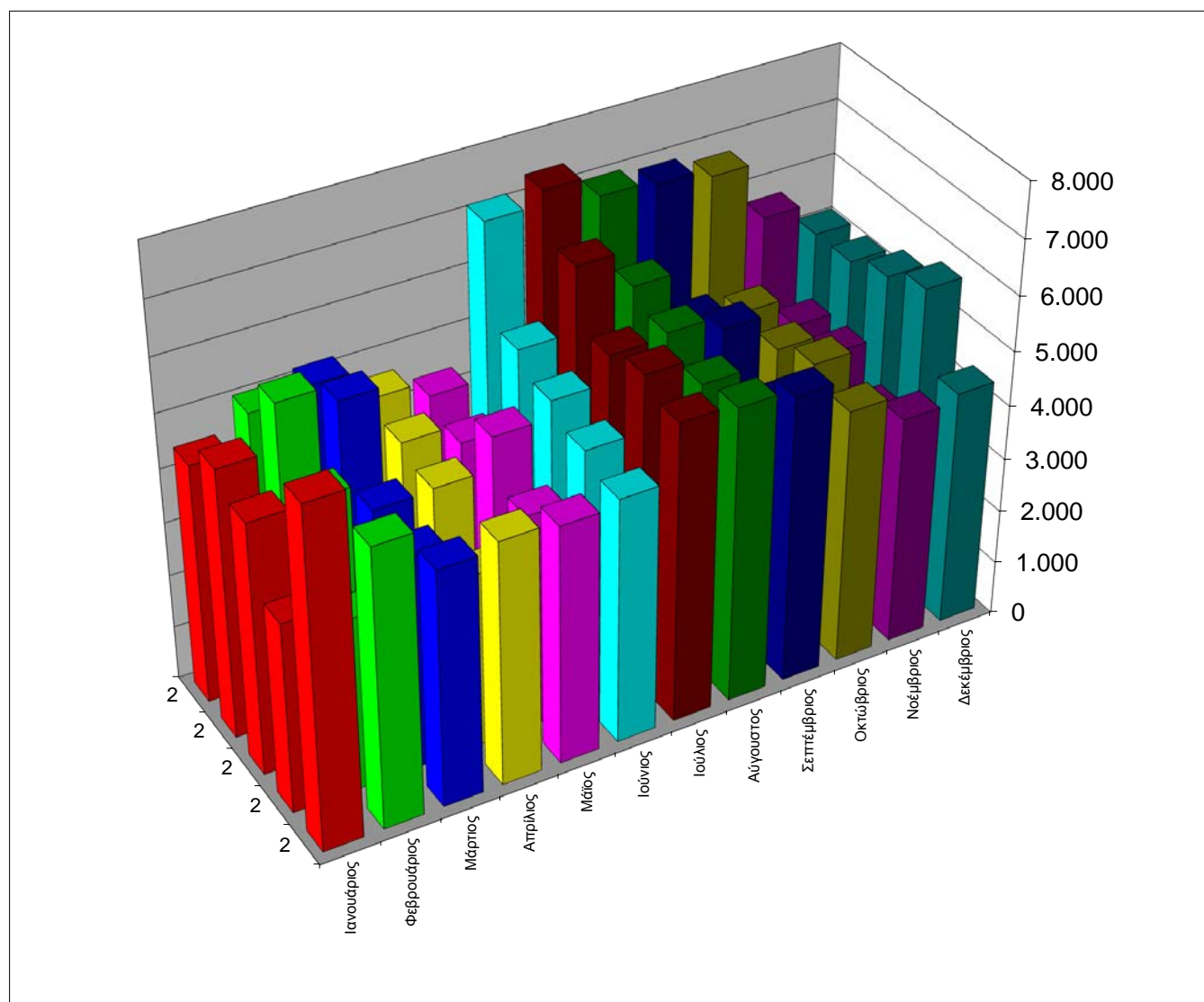
ΠΕΡ/ΚΗ Δ/ΣΗ ΒΟΡΕΙΟΥ ΑΙΓΑΙΟΥ	2011	2012	2013	2014	2015	Σύνολο
Π.Υ. ΜΥΤΙΛΗΝΗΣ	198	249	189	170	301	1.107
Π.Κ. ΚΑΛΛΟΝΗΣ	133	70	78	90	90	461
Π.Κ. ΑΓΙΑΣΟΥ	25	26	24	30	14	119
Π.Κ. ΠΛΩΜΑΡΙΟΥ	32	46	24	29	52	183
Π.Υ. ΜΥΡΙΝΑΣ ΛΗΜΝΟΥ	123	126	128	98	187	662
Π.Υ. ΧΙΟΥ	296	228	183	180	334	1.221
Π.Κ. ΚΑΡΔΑΜΥΛΩΝ	61	36	35	40	53	225
Π.Κ. ΑΡΜΟΛΙΩΝ	64	39	41	41	53	238
Π.Υ. ΣΑΜΟΥ	91	68	65	89	146	459
Π.Κ. ΙΚΑΡΙΑΣ	24	27	23	13	29	116
Π.Κ. ΚΑΡΛΟΒΑΣΙΟΥ	54	30	37	45	68	234
Π.Κ. ΡΑΧΩΝ ΙΚΑΡΙΑΣ	15	17	20	22	36	110
<b>ΣΥΝΟΛΟ</b>	<b>1.116</b>	<b>962</b>	<b>847</b>	<b>847</b>	<b>1.363</b>	<b>5.135</b>
<b>ΠΕΡ/ΚΗ Δ/ΣΗ ΚΡΗΤΗΣ</b>						
<b>ΔΙΟΙΚΗΣΗ Π.Υ. ΗΡΑΚΛΕΙΟΥ</b>	563	582	709	652	647	4.322
Π.Κ. ΜΟΙΡΩΝ	74	109	180	119	130	612
Π.Κ. ΧΕΡΣΟΝΗΣΟΥ	104	104	132	115	143	598
Π.Κ. ΠΥΡΓΟΥ ΜΟΝΟΦΑΤΣΙΟΥ	81	128	112	85	73	479
Π.Κ. ΑΝΩ ΒΙΑΝΝΟΥ	41	58	76	33	57	4.323
3ος Π.Σ. ΛΙΜΕΝΑ ΗΡΑΚΛΕΙΟΥ	0	4	0	0	2	6
Π.Υ. ΒΙΠΕ ΗΡΑΚΛΕΙΟΥ	74	58	110	76	115	433
<b>ΔΙΟΙΚΗΣΗ Π.Υ. ΧΑΝΙΩΝ</b>	643	586	582	421	726	2.958
Π.Κ. ΒΡΥΣΣΩΝ	82	107	100	81	87	457
Π.Κ. ΚΑΜΠΑΝΟΥ	0	0	34	16	31	81
<b>Π.Υ. ΚΑΣΤΕΛΛΙΟΥ</b>	101	153	161	92	181	688
Π.Κ. ΚΑΝΤΑΝΟΥ	31	71	90	55	73	320
<b>Π.Υ. ΡΕΘΥΜΝΗΣ</b>	194	209	218	211	215	1.047
Π.Κ. ΣΠΗΛΙΟΥ	67	48	38	29	41	223
Π.Κ. ΓΑΡΑΖΟΥ	13	42	39	15	22	131
Π.Κ. ΠΕΡΑΜΑΤΟΣ	44	60	57	36	53	250
Π.Κ. ΑΓ. ΦΩΤΕΙΝΗΣ	33	63	38	40	32	206
Π.Κ. ΕΠΙΣΚΟΠΗΣ	25	35	34	29	25	148
<b>Π.Υ. ΑΓ.ΝΙΚΟΛΑΟΥ</b>	131	133	151	114	115	644
Π.Κ. ΤΖΕΡΜΙΑΔΟΥ	21	36	31	26	30	144
<b>Π.Υ. ΙΕΡΑΠΕΤΡΑΣ</b>	110	109	119	68	87	493
Π.Κ. ΣΗΤΕΙΑΣ	92	105	82	98	82	459
<b>ΣΥΝΟΛΟ</b>	<b>2.524</b>	<b>2.800</b>	<b>3.093</b>	<b>2.411</b>	<b>2.967</b>	<b>13.795</b>
<b>ΠΕΡ/ΚΗ Δ/ΣΗ ΙΟΝΙΩΝ ΝΗΣΩΝ</b>						
<b>ΔΙΟΙΚΗΣΗ Π.Υ. ΚΕΡΚΥΡΑΣ</b>	438	445	404	370	440	2.097
Π.Κ. ΘΥΝΑΛΙΩΝ	97	96	90	87	162	532
Π.Κ. ΑΡΓΥΡΑΔΩΝ	126	108	84	87	106	511
Π.Κ. ΓΑΙΟΥ ΠΑΞΩΝ	7	31	64	29	32	163
<b>Π.Υ. ΛΕΥΚΑΔΑΣ</b>	239	209	199	169	226	1.042
Π.Κ. ΒΑΣΙΛΙΚΗΣ	43	53	31	27	20	174
<b>Π.Υ. ΑΡΓΟΣΤΟΛΙΟΥ</b>	247	228	184	163	331	1.153
Π.Κ. ΣΑΜΗΣ	50	41	33	30	60	214
Π.Κ. ΙΘΑΚΗΣ	20	30	27	12	11	100
Π.Κ. ΛΗΞΟΥΡΙΟΥ	81	87	83	102	60	413
<b>Π.Υ. ΖΑΚΥΝΘΟΥ</b>	270	248	286	203	256	1.263
Π.Κ. ΕΛΑΤΙΩΝ	56	29	27	20	41	173
<b>ΣΥΝΟΛΟ</b>	<b>1.674</b>	<b>1.605</b>	<b>1.512</b>	<b>1.299</b>	<b>1.745</b>	<b>7.835</b>

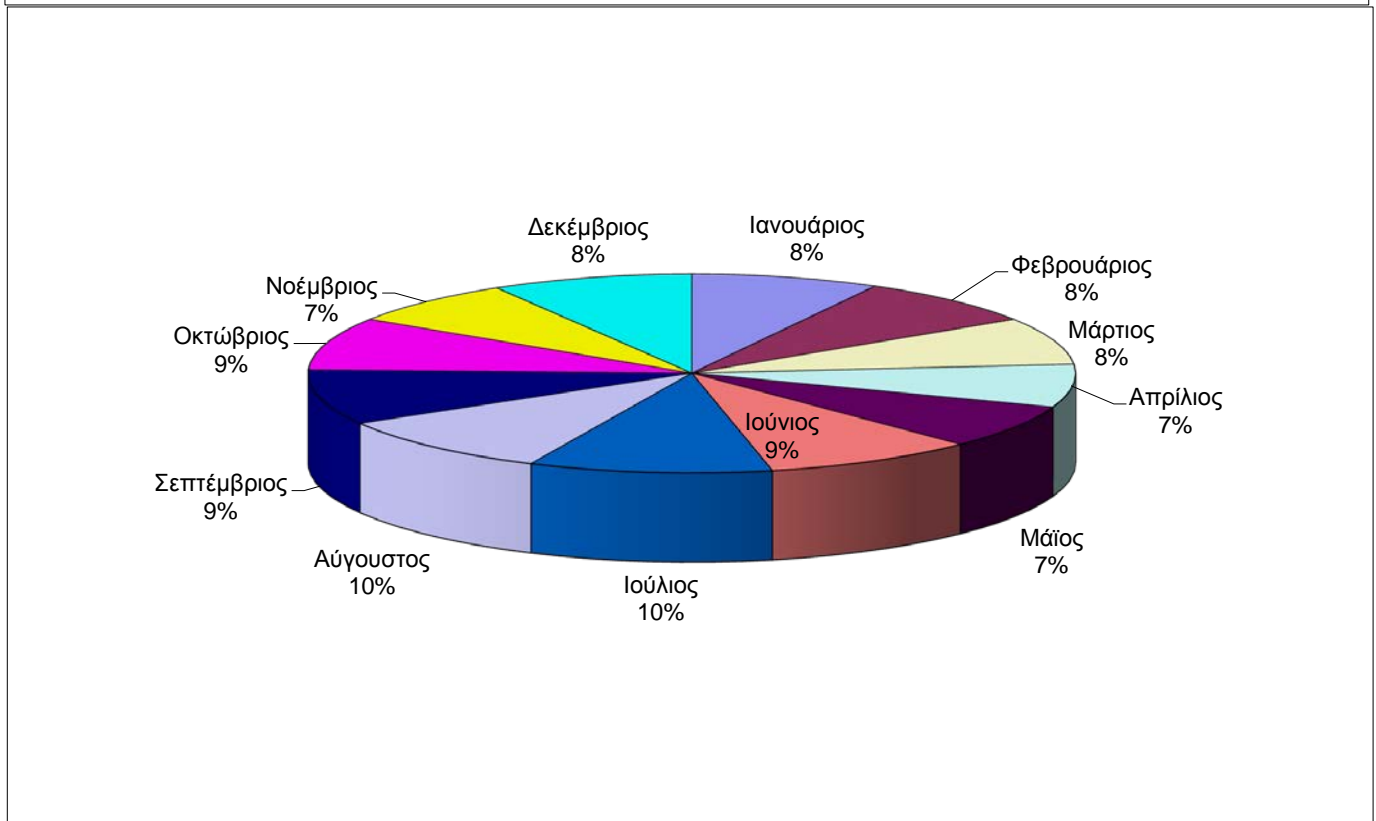
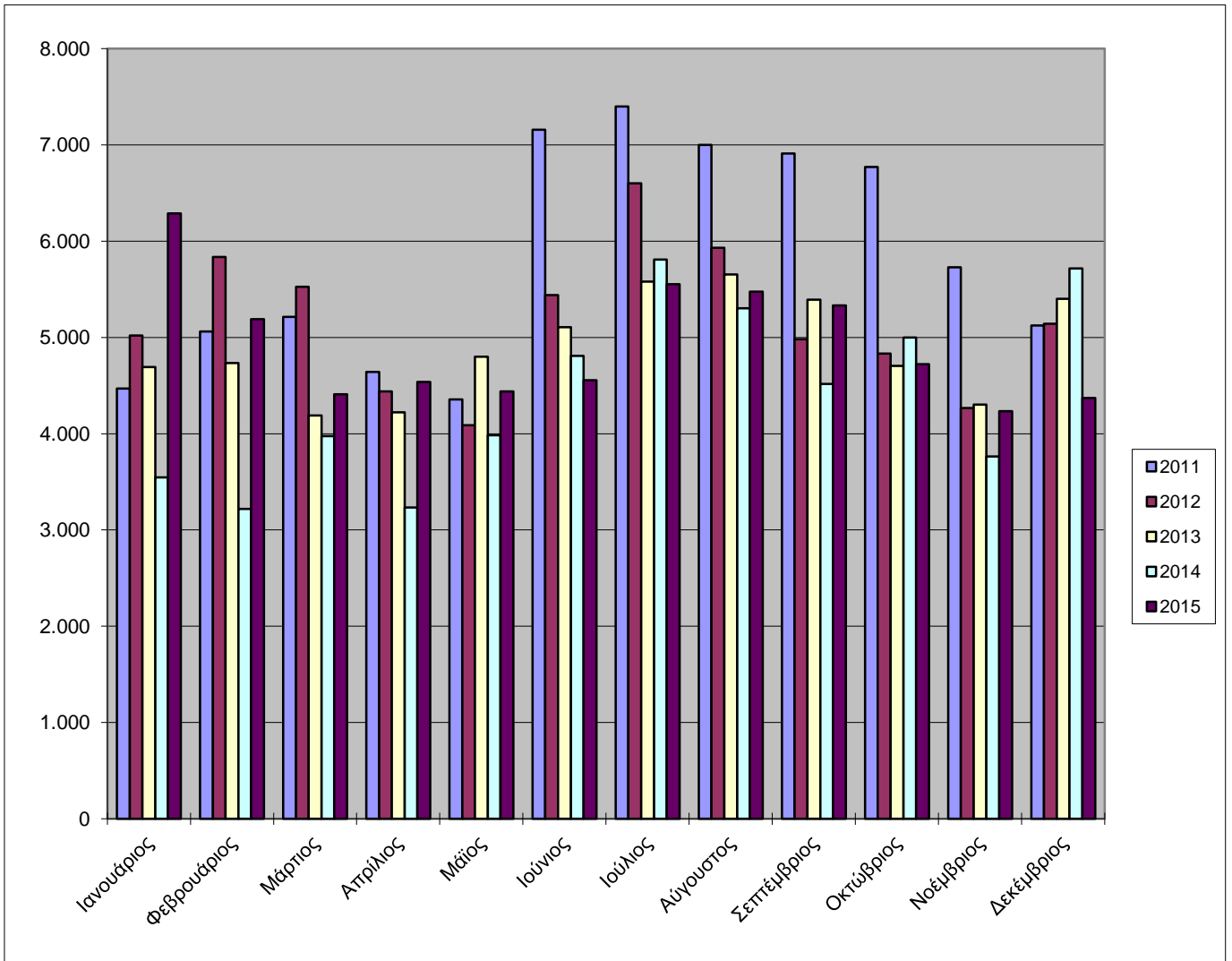
<b>ΥΠΗΡΕΣΙΕΣ</b>	<b>2011</b>	<b>2012</b>	<b>2013</b>	<b>2014</b>	<b>2015</b>	<i>Σύνολο Συμβάντων</i>
1η Ε.Μ.Α.Κ. (ΕΛΕΥΣΙΝΑ)	0	0	0	0	0	0
2η Ε.Μ.Α.Κ. (ΘΕΣ/ΚΗ)	411	442	456	349	310	1.968
3η Ε.Μ.Α.Κ. (ΗΡΑΚΛΕΙΟ)	54	61	95	85	102	397
4η Ε.Μ.Α.Κ. (ΚΟΜΟΤΗΝΗ)	1	1	1	1	0	4
5η Ε.Μ.Α.Κ. (ΙΩΑΝΝΙΝΑ)	17	11	2	20	7	57
6η Ε.Μ.Α.Κ. (ΠΑΤΡΑ)	105	120	107	32	59	423
7η Ε.Μ.Α.Κ. (ΛΑΜΙΑ)	31	30	23	20	15	119
8η Ε.Μ.Α.Κ. (ΛΑΜΙΑ)	20	25	13	6	6	70

# Συμβάντα ανά Μήνα την 5ετία 2011 -2015

## A8

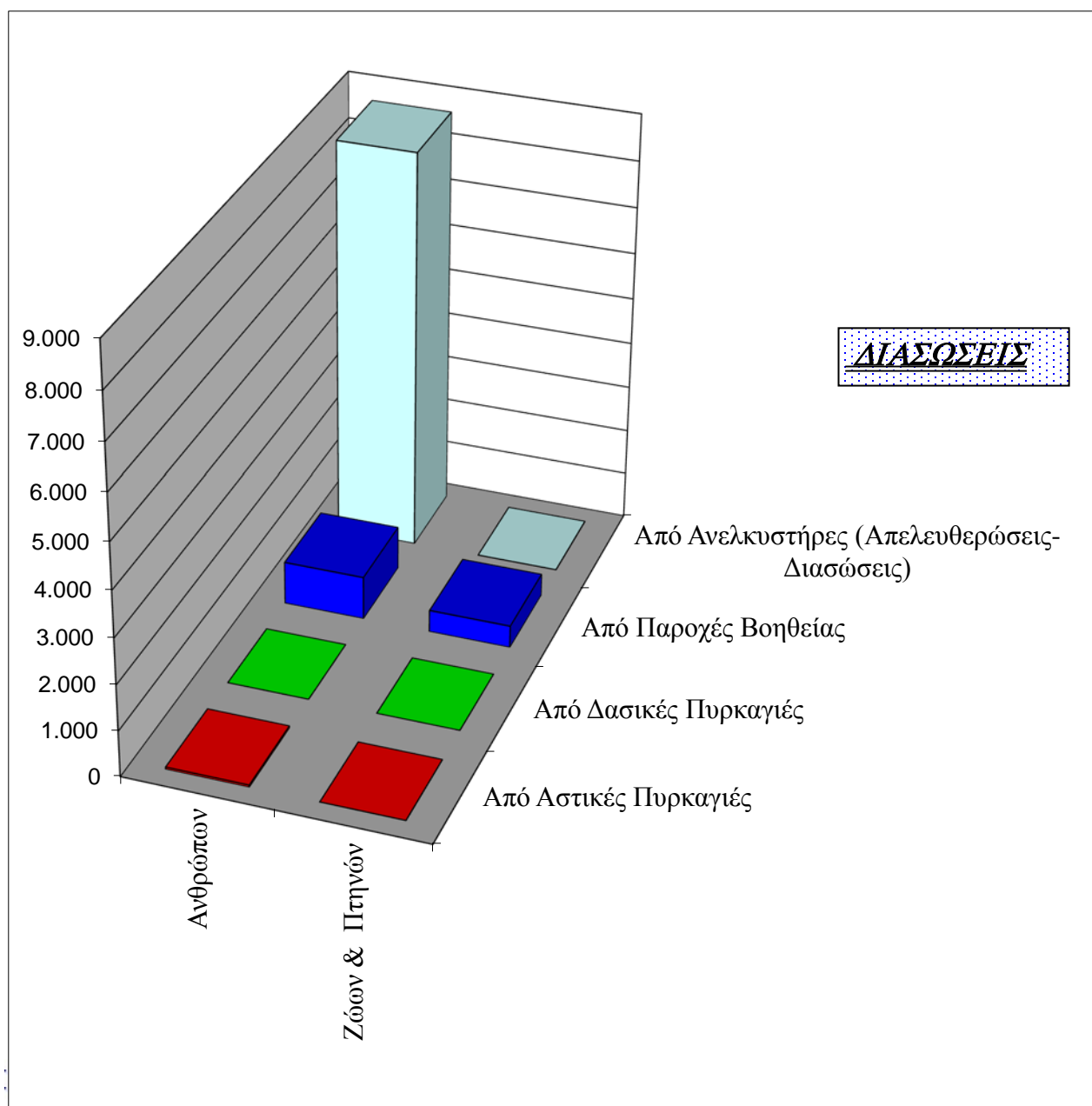
ΕΤΗ ΜΗΝΕΣ	2011	2012	2013	2014	2015	ΣΥΝΟΛΟ
Ιανουάριος	4.469	5.020	4.691	3.547	6.288	24.015
Φεβρουάριος	5.061	5.834	4.733	3.219	5.190	24.037
Μάρτιος	5.214	5.527	4.189	3.974	4.410	23.314
Απρίλιος	4.642	4.439	4.223	3.235	4.537	21.076
Μάιος	4.357	4.088	4.798	3.983	4.440	21.666
Ιούνιος	7.156	5.439	5.106	4.809	4.556	27.066
Ιούλιος	7.399	6.601	5.578	5.809	5.552	30.939
Αύγουστος	7.000	5.932	5.653	5.303	5.474	29.362
Σεπτέμβριος	6.910	4.980	5.392	4.516	5.333	27.131
Οκτώβριος	6.769	4.832	4.704	4.999	4.722	26.026
Νοέμβριος	5.728	4.267	4.301	3.765	4.233	22.294
Δεκέμβριος	5.125	5.141	5.400	5.716	4.370	25.752
<b>ΣΥΝΟΛΑ</b>	<b>69.830</b>	<b>62.100</b>	<b>58.768</b>	<b>52.875</b>	<b>59.105</b>	<b>302.678</b>





# A9 Διασώσεις έτους 2015

<i>ΔΙΑΣΩΣΕΙΣ</i>	<i>Ανθρώπων</i>	<i>Ζώων &amp; Πτηνών</i>
Από Αστικές Πυρκαγιές	42	3
Από Δασικές Πυρκαγιές	1	0
Από Παροχές Βοηθείας	941	481
Από Ανεγκυστήρες (Απελευθερώσεις-Διασώσεις)	8.682	5
<b>ΣΥΝΟΛΑ</b>	<b>9.666</b>	<b>489</b>



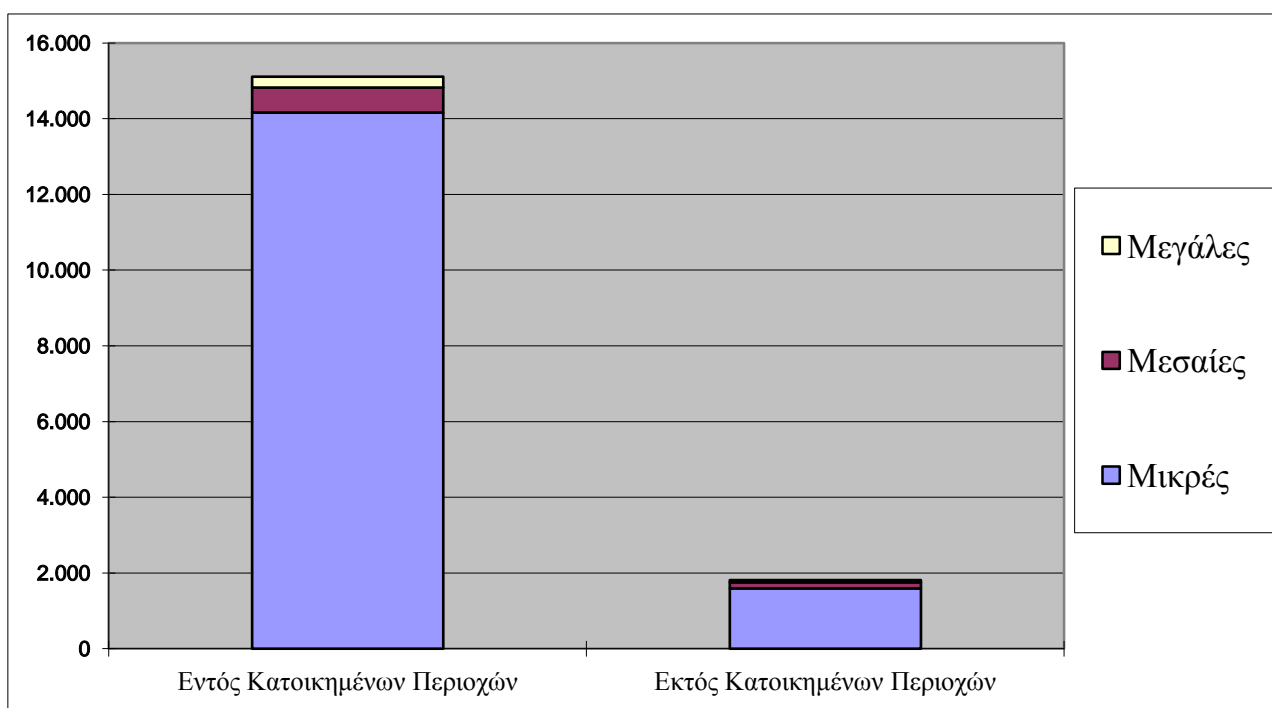
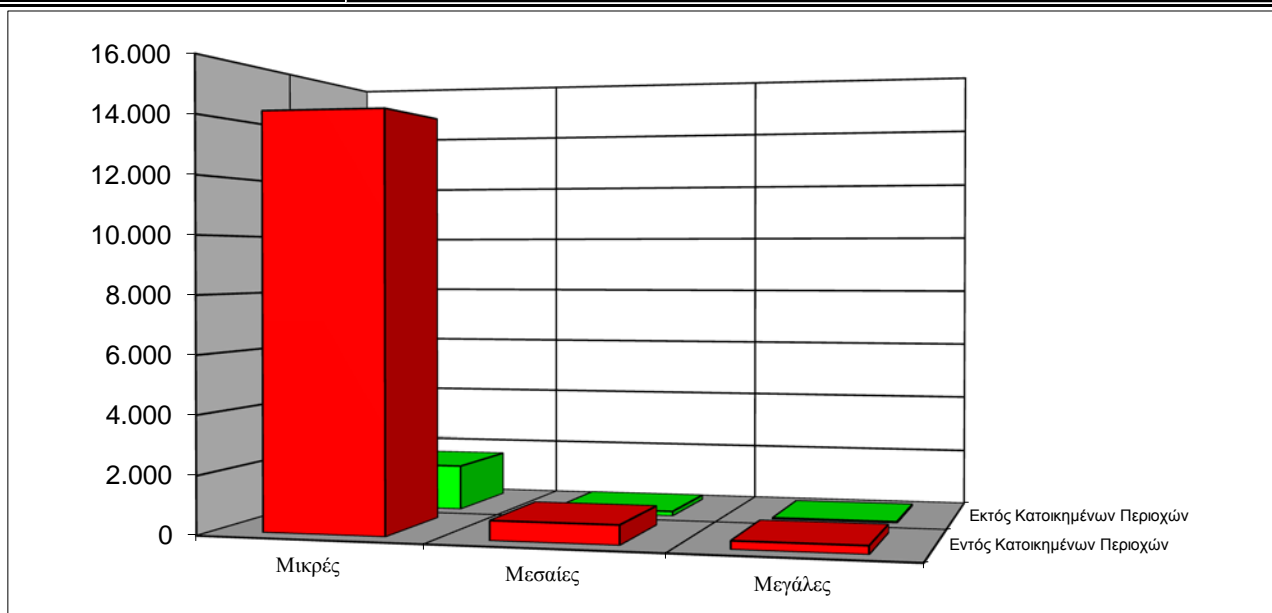
# ΜΕΡΟΣ Β'

## ΑΣΤΙΚΕΣ ΠΥΡΚΑΓΙΕΣ ΕΤΟΥΣ 2015

Επεμβάσεις Πυροσβεστών	16.916
Επεμβάσεις - Κατά μέσο όρο ημερησίως	46
Διασώσεις ανθρώπων	42
Διασωθείσα περιουσία	1.469.016.722 €

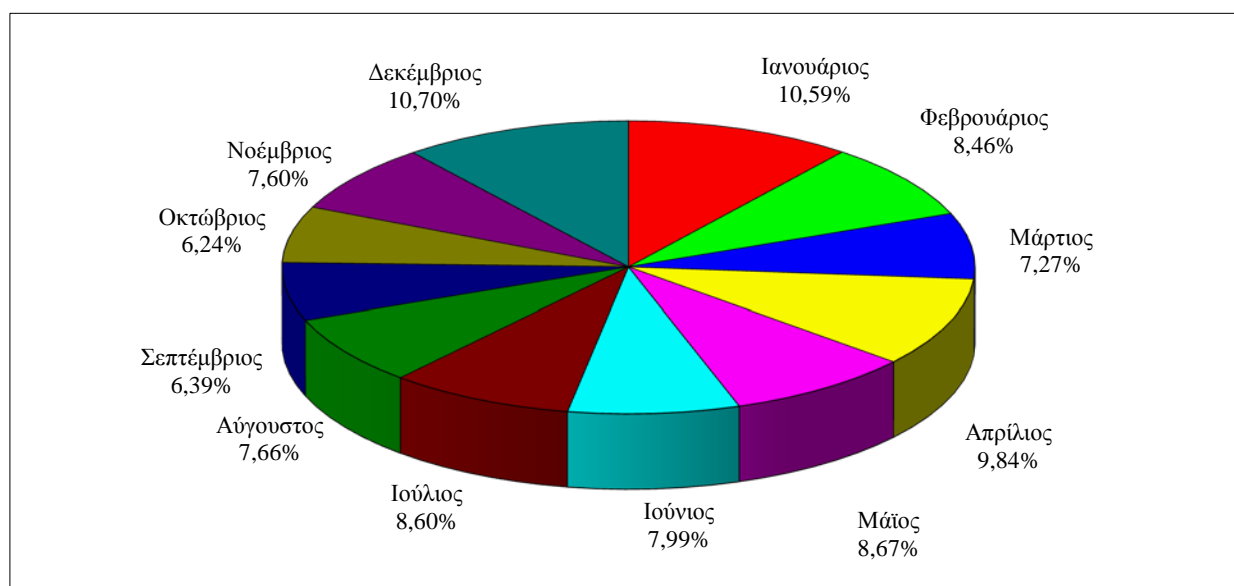
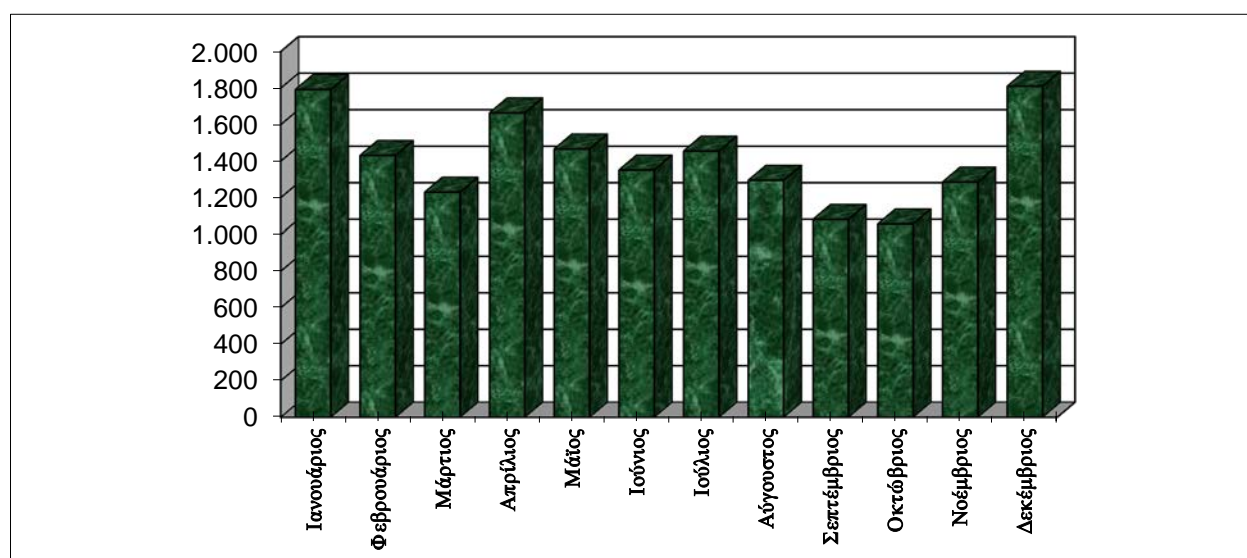
# Πυρκαγιές εντός - εκτός B1 κατοικημένων περιοχών έτους 2015

<b>ΠΥΡΚΑΓΙΕΣ</b>	<i>Μικρές</i>	<i>Μεσαίες</i>	<i>Μεγάλες</i>	Σύνολο	Ποσοστό
Εντός Κατοικημένων Περιοχών	14.161	664	283	15.108	89,31%
Εκτός Κατοικημένων Περιοχών	1.590	164	54	1.808	10,69%
<b>ΣΥΝΟΛΑ</b>	15.751	828	337	16.916	100,00%
<b>ΠΟΣΟΣΤΟ</b>	93,11%	4,89%	1,99%	100,00%	



## B2 Αστικές Πυρκαγιές ανά Μήνα έτους 2015

<i>ΜΗΝΕΣ</i>	<i>Αριθμός Συμβάντων</i>	<i>Ποσοστό</i>
Ιανουάριος	1.792	10,59%
Φεβρουάριος	1.431	8,46%
Μάρτιος	1.230	7,27%
Απρίλιος	1.664	9,84%
Μάιος	1.466	8,67%
Ιούνιος	1.351	7,99%
Ιούλιος	1.455	8,60%
Αύγουστος	1.295	7,66%
Σεπτέμβριος	1.081	6,39%
Οκτώβριος	1.056	6,24%
Νοέμβριος	1.285	7,60%
Δεκέμβριος	1.810	10,70%
<b>ΣΥΝΟΛΟ</b>	<b>16.916</b>	<b>100,00%</b>

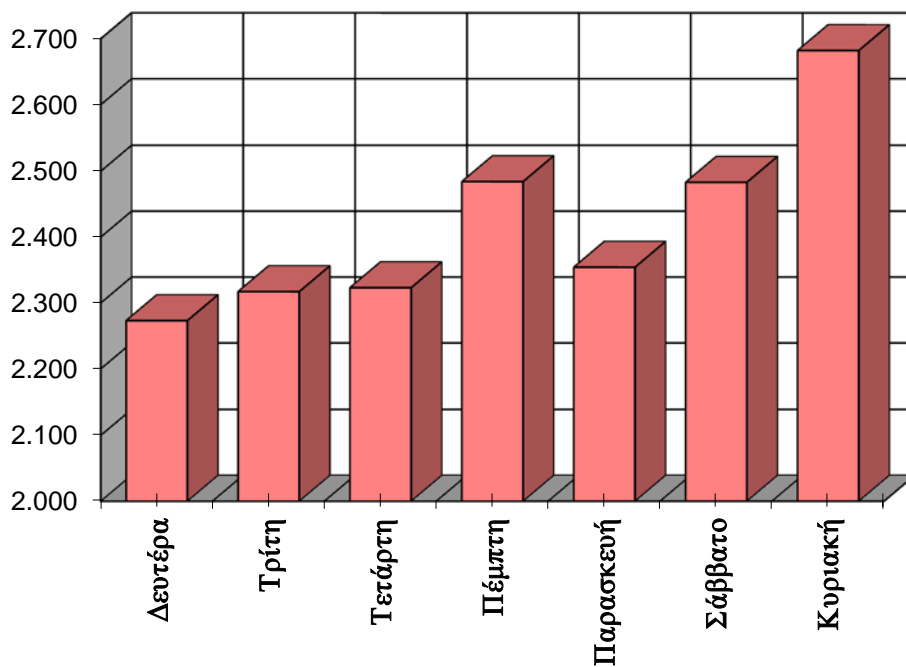




## B3-α Αστικές Πυρκαγιές ανά Ημέρα έτους 2015

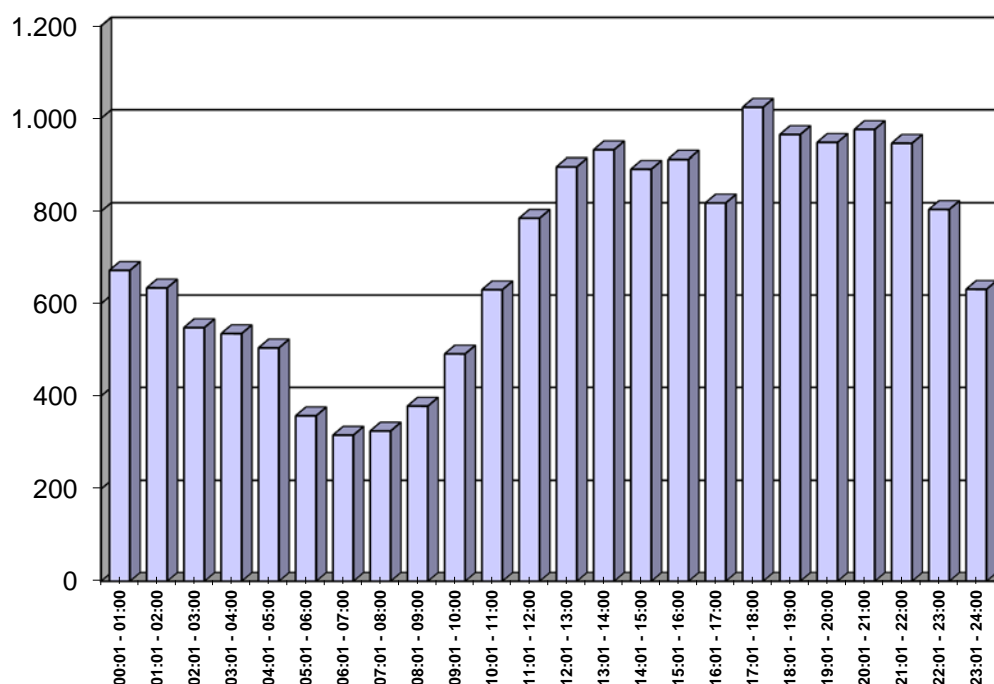
<i><b>ΗΜΕΡΕΣ</b></i>	<i><b>Αριθμός Συμβάντων</b></i>	<i><b>Ποσοστό</b></i>
Δευτέρα	2.273	13,44%
Τρίτη	2.317	13,70%
Τετάρτη	2.323	13,73%
Πέμπτη	2.484	14,68%
Παρασκευή	2.354	13,92%
Σάββατο	2.483	14,68%
Κυριακή	2.682	15,85%
<b>ΣΥΝΟΛΟ</b>	<b>16.916</b>	<b>100,00%</b>

**Αστικές πυρκαγιές κατά ημέρα**



## B3-β Συμβάντα Αστικών Πυρκαγιών ανά Ώρα

<i>Ω Ρ Ε Σ</i>	<i>Αριθμός Πυρκαγιών</i>	<i>Ποσοστό</i>
00:01 - 01:00	672	3,97%
01:01 - 02:00	634	3,75%
02:01 - 03:00	548	3,24%
03:01 - 04:00	535	3,16%
04:01 - 05:00	504	2,98%
05:01 - 06:00	357	2,11%
06:01 - 07:00	315	1,86%
07:01 - 08:00	324	1,92%
08:01 - 09:00	378	2,23%
09:01 - 10:00	491	2,90%
10:01 - 11:00	630	3,72%
11:01 - 12:00	785	4,64%
12:01 - 13:00	896	5,30%
13:01 - 14:00	932	5,51%
14:01 - 15:00	891	5,27%
15:01 - 16:00	912	5,39%
16:01 - 17:00	818	4,84%
17:01 - 18:00	1.024	6,05%
18:01 - 19:00	965	5,70%
19:01 - 20:00	948	5,60%
20:01 - 21:00	976	5,77%
21:01 - 22:00	946	5,59%
22:01 - 23:00	804	4,75%
23:01 - 24:00	631	7,00%
<b>ΣΥΝΟΛΟ</b>	<b>16.916</b>	<b>100,00%</b>

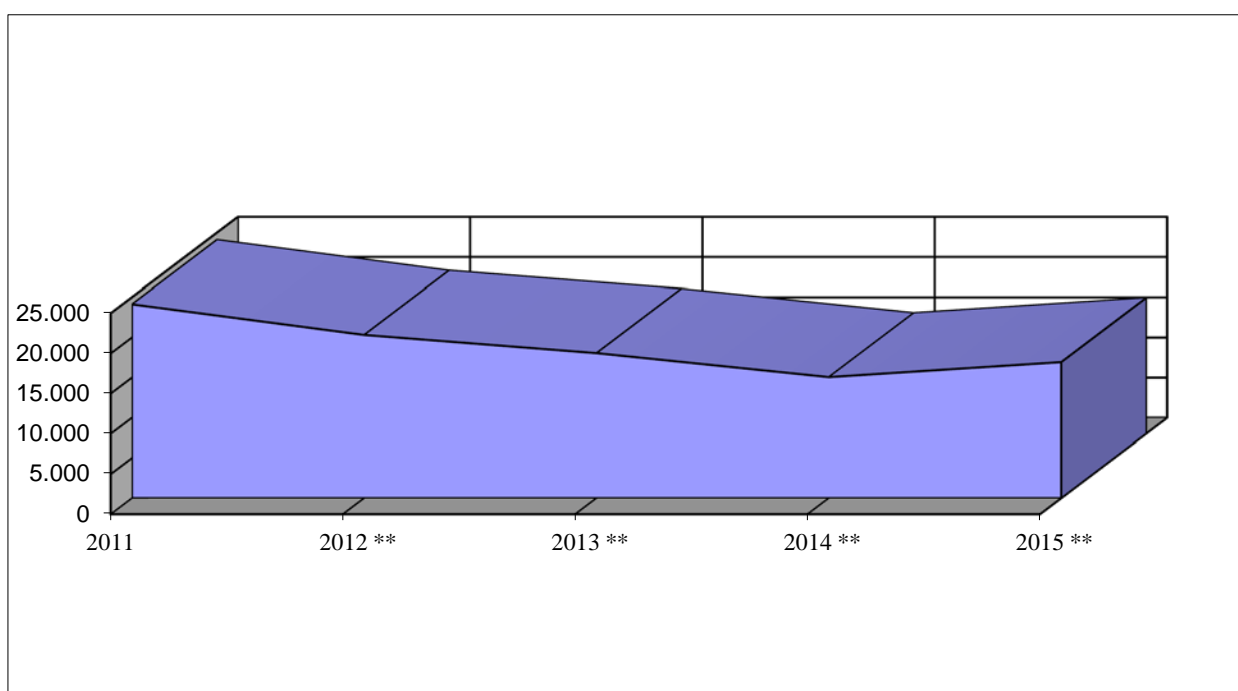
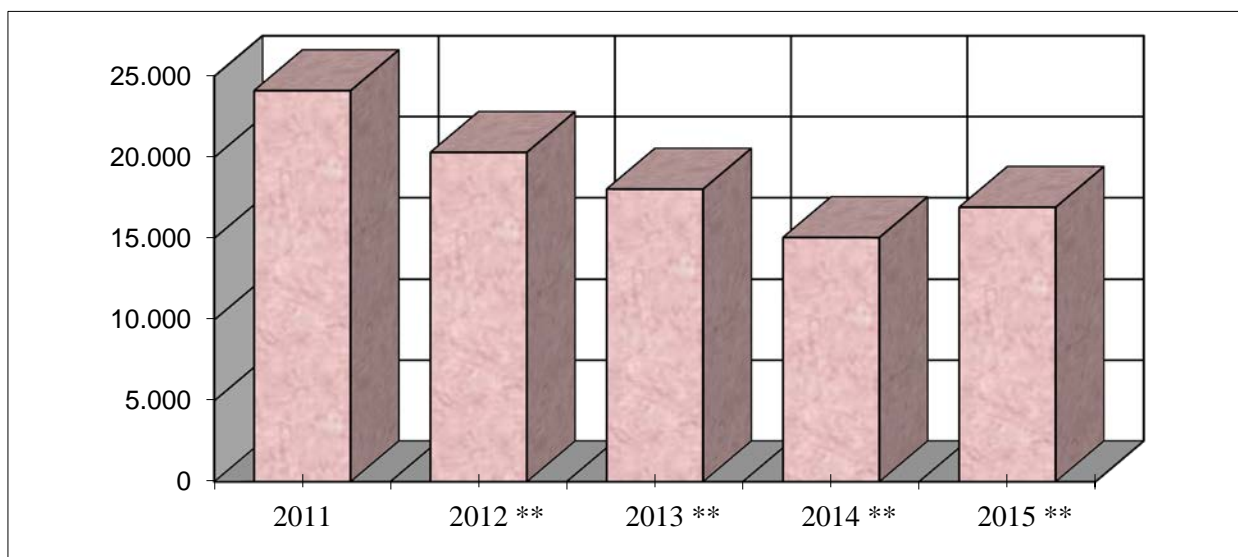


# B4

## Πυρκαγιές κατά την 5ετία 2011 - 2015

<i>ΕΤΟΣ</i>	<i>Αριθμός Συμβάντων</i>	<i>Ποσοστό Συμβάντων</i>
2011	24.120	25,54%
2012 **	20.308	21,51%
2013 **	18.036	19,10%
2014 **	15.045	15,93%
2015 **	16.916	17,91%
<b>ΣΥΝΟΛΟ</b>	<b>94.425</b>	<b>100,00%</b>

**\*\* Για το συγκεκριμένα έτη , αφορούν τα συμβάντα χωρίς τα "Προ Αφίξεως"**

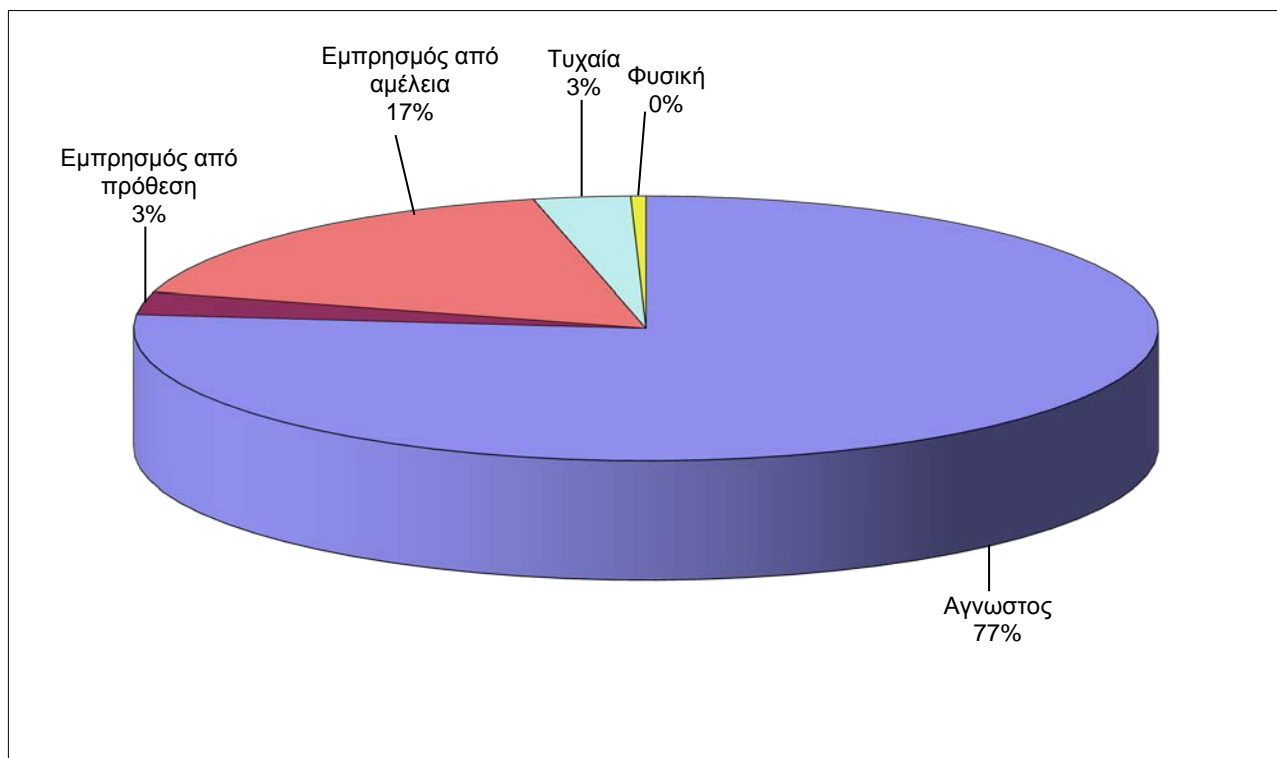
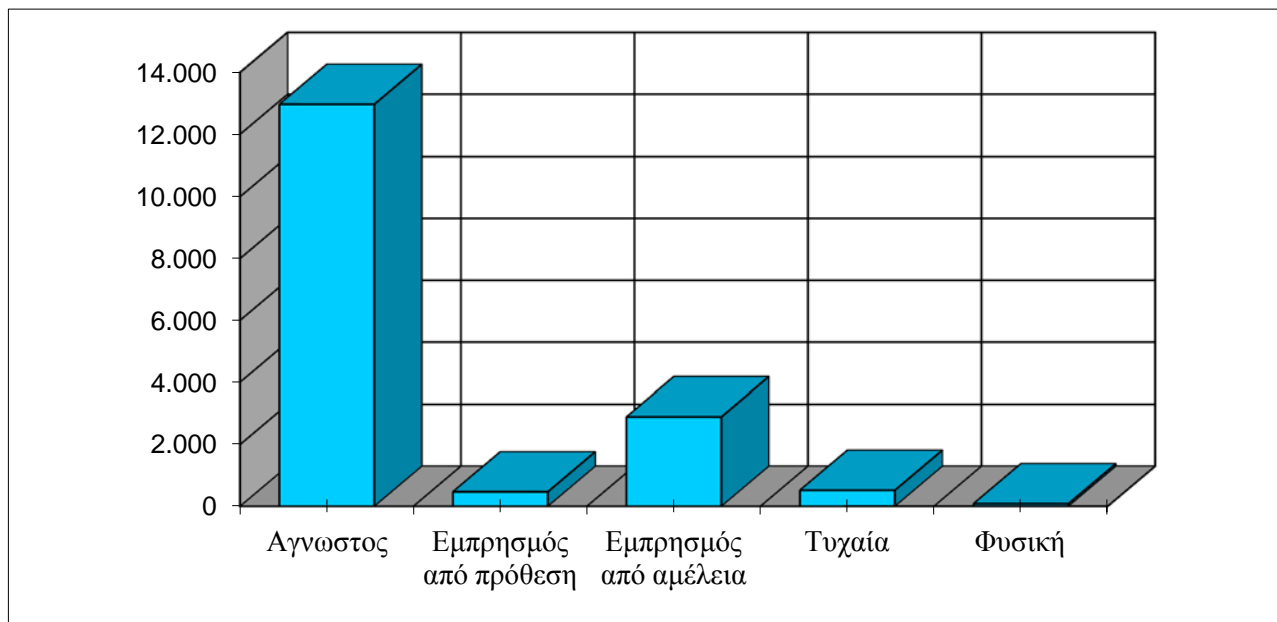


## Αιτίες πρόκλησης Πυρκαγιών το έτος 2015

<i>ΑΙΤΙΕΣ ΠΡΟΚΛΗΣΗΣ ΠΥΡΚΑΓΙΑΣ</i>	<i>Αριθμός Συμβάντων</i>	<i>Ποσοστό</i>
ΑΓΝΩΣΤΗ	12.079	71,41%
ΑΜΕΛΕΙΑ	305	1,80%
ΑΠΟΚΡΥΨΗ ΕΓΚΛΗΜΑΤΟΣ	1	0,01%
ΑΠΟΠΕΙΡΑ ΑΥΤΟΚΤΟΝΙΑΣ	2	0,01%
ΑΥΤΑΝΑΦΛΕΞΗ ΑΙΘΑΛΗΣ	439	2,60%
ΒΕΓΓΑΛΙΚΑ - ΠΥΡΟΤΕΧΝΗΜΑΤΑ	5	0,03%
ΒΛΑΒΕΣ - ΓΕΝΙΚΑ	27	0,16%
ΒΡΑΧΥΚΥΚΛΩΜΑ	445	2,63%
ΓΥΜΝΕΣ ΦΛΟΓΕΣ	797	4,71%
ΔΙΑΦΥΓΗ ΕΠΙΚΙΝΔΥΝΩΝ ΟΥΣΙΩΝ	9	0,05%
ΕΚΡΗΞΗ-ΑΝΑΦΛΕΞΗ ΑΕΡΙΩΝ,ΑΤΜΩΝ,ΥΓΡΩΝ ΚΑΥΣ.	43	0,25%
ΕΝΕΡΓΕΙΑ ΙΔΙΟΤΕΛΗΣ	12	0,07%
ΕΝΕΡΓΕΙΑ ΚΑΚΟΒΟΥΛΟΣ	81	0,48%
ΕΝΕΡΓΕΙΑ ΠΥΡΟΜΑΝΟΥΣ	2	0,01%
ΕΝΕΡΓΕΙΑ ΨΥΧΟΠΑΘΟΥΣ	2	0,01%
ΕΡΓΑΖΟΜΕΝΟΙ ΣΤΟ ΥΠΑΙΘΡΟ	8	0,05%
ΗΛΕΚΤΡΙΣΜΟΣ	91	0,54%
ΚΑΥΣΗ ΑΠΟΡΡΙΜΑΤΩΝ	411	2,43%
ΚΑΥΣΗ ΥΠΟΛΕΙΜΜΑΤΩΝ ΚΑΛΛΙΕΡΓΕΙΩΝ	237	1,40%
ΠΥΡΑΚΤΩΜΕΝΕΣ ΕΠΙΦΑΝΕΙΕΣ	486	2,87%
ΣΠΙΝΘΗΡΕΣ	126	0,74%
ΤΡΟΧΑΙΑ ΑΤΥΧΗΜΑΤΑ	45	0,27%
ΥΓΡΑ ΚΑΥΣΙΜΑ	13	0,08%
ΥΠΟΛΕΙΜΜΑΤΑ ΚΑΠΝΙΣΜΑΤΟΣ	1.188	7,02%
ΦΥΣΙΚΑ & ΧΗΜΙΚΑ ΦΑΙΝΟΜΕΝΑ	62	0,37%
<b>ΣΥΝΟΛΑ</b>	<b>16.916</b>	<b>100,00%</b>

## B6 Χαρακτηρισμός αστικών πυρκαγιών από άποψη υπαιτιότητας

<i><b>ΧΑΡΑΚΤΗΡΙΣΜΟΣ</b></i>	<i>Αριθμός Συμβάντων</i>	<i>Ποσοστό</i>
Αγνωστος	12.966	76,65%
Εμπρησμός από πρόθεση	467	2,76%
Εμπρησμός από αμέλεια	2.885	17,05%
Τυχαία	517	3,06%
Φυσική	81	0,48%
<b>ΣΥΝΟΛΟ</b>	<b>16.916</b>	<b>100,00%</b>

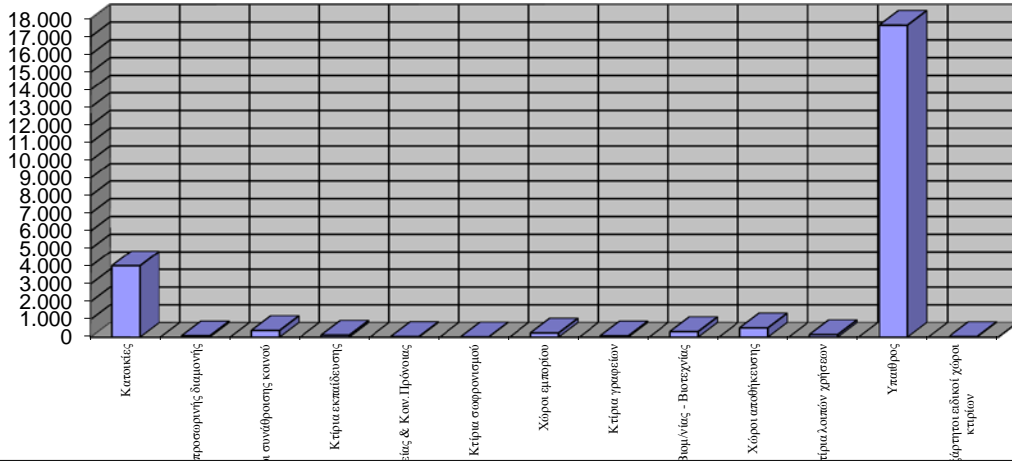


Είδος Χώρου	Αριθμός	Ποσοστό	Είδος Χώρου	Αριθμός	Ποσοστό
<b>1. Κατοικίες</b>	<b>4.023</b>	<b>16,07%</b>	Παιδικό Σταθμό	4	3,45%
Κτίρια διαμερισμάτων	1.938	48,17%	Νηπιαγωγεία	2	1,72%
Μονοκατοικίες	1.337	33,23%	Φροντιστήρια	0	0,00%
Διπλοκατοικίες	658	16,36%	<b>5. Κτίρια Υγείας &amp; Κοιν. Πρόνοιας</b>	<b>37</b>	<b>0,15%</b>
Οικοδομές	52	1,29%	Αγροτικά Ιατρεία	2	5,41%
Τροχόσπιτα	23	0,57%	Βρεφοκομεία & Βρεφ. Σταθμοί	0	0,00%
Σκηνές	11	0,27%	Γηροκομεία	3	8,11%
Φούρνοι οικιών	1	0,02%	Ιδρύματα Ανιάτων Ατόμων	1	2,70%
Οίκοι ανοχής	3	0,07%	Ιδρύμ. Απροσάρμοστων Ατόμων	0	0,00%
<b>2. Κτίρια προσωρινής διαμονής</b>	<b>76</b>	<b>0,30%</b>	Κλινικές	2	5,41%
Ξενοδοχεία	51	67,11%	Νοσοκομεία	18	48,65%
Ξενώνες	8	10,53%	Οικοτρ. παιδιών κάτω από 6 ετών	0	0,00%
Οικοτροφεία & Κοιτώνες	1		Υγειονομικοί Σταθμοί	3	8,11%
για υγιή άτομα ηλικίας > 6 ετών	0	0,00%	Ψυχιατρεία	2	5,41%
Στρατόπεδα	16	21,05%	Ιατρεία	6	16,22%
Κάμπινγκ	0	0,00%	<b>6. Κτίρια σωφρονισμού</b>	<b>14</b>	<b>0,06%</b>
<b>3. Χώροι συνάθροισης κοινού</b>	<b>377</b>	<b>1,51%</b>	Αναμορφωτήρια	1	7,14%
Αμφιθέατρα	0	0,00%	Κρατητήρια	7	50,00%
Θέατρα	2	0,53%	Φυλακές	6	42,86%
Αίθουσες Αναμονής Επιβατών	3	0,80%	<b>7. Χώροι εμπορίου</b>	<b>238</b>	<b>0,95%</b>
Μεγάλες Αίθουσες Διδασκαλ.	1	0,27%	Αγορές και Υπεραγορές	5	2,10%
Εσπιατόρια	143	37,93%	Σούπερ Μάρκετ	15	6,30%
Ζαχαροπλαστεία	4	1,06%	Εμπορικά Κέντρα	6	2,52%
Καφενεία	32	8,49%	Ινστιτούτα	3	1,26%
Κινηματογράφοι	2	0,53%	Καταστήματα	187	78,57%
Μπαρ - καφέ	40	10,61%	Μικρά καταστήματα επιδιορθώ-		
Κέντρα Διασκέδασης	13	3,45%	σεως ενδυμάτων & υποδημάτων	1	0,42%
Λέσχες	6	1,59%	Κουρεία - Κομμωτήρια	1	0,42%
Τράπεζες	22	5,84%	Περίπτερα	12	5,04%
Ταχυδρομεία	0	0,00%	Αρτοποιεία	2	0,84%
Αίθουσες Δικαστηρίων	0	0,00%	Φαρμακεία	3	1,26%
Μουσεία	3	0,80%	Τυπογραφεία	3	1,26%
Ναοί	44	11,67%	<b>8. Κτίρια γραφείων</b>	<b>72</b>	<b>0,29%</b>
Χώροι Αθλ. συγκεντρώσεων	39	10,34%	Βιβλιοθήκες	1	1,39%
Χώροι εκθέσεων	2	0,53%	Γραφεία επιχειρήσεων	28	38,89%
Χώροι συνεδρίων	7	1,86%	Γραφεία ελεύθερων επαγ/τιών	10	13,89%
Χώροι Αναψυχής	14	3,71%	Γραφεία Δημόσιων Υπηρεσιών	23	31,94%
<b>4. Κτίρια εκπαίδευσης</b>	<b>116</b>	<b>0,46%</b>	Γραφεία Τοπικής Αυτοδ/σης	3	4,17%
Κτίρια Ανωτάτης & Ανωτέρας			Γραφεία Πολιτικών Κομμάτων	7	9,72%
Μέσης & Δημοτικής Εκπ/σης	110	94,83%	Γραφεία Διπλ/κών αποστολών	0	0,00%

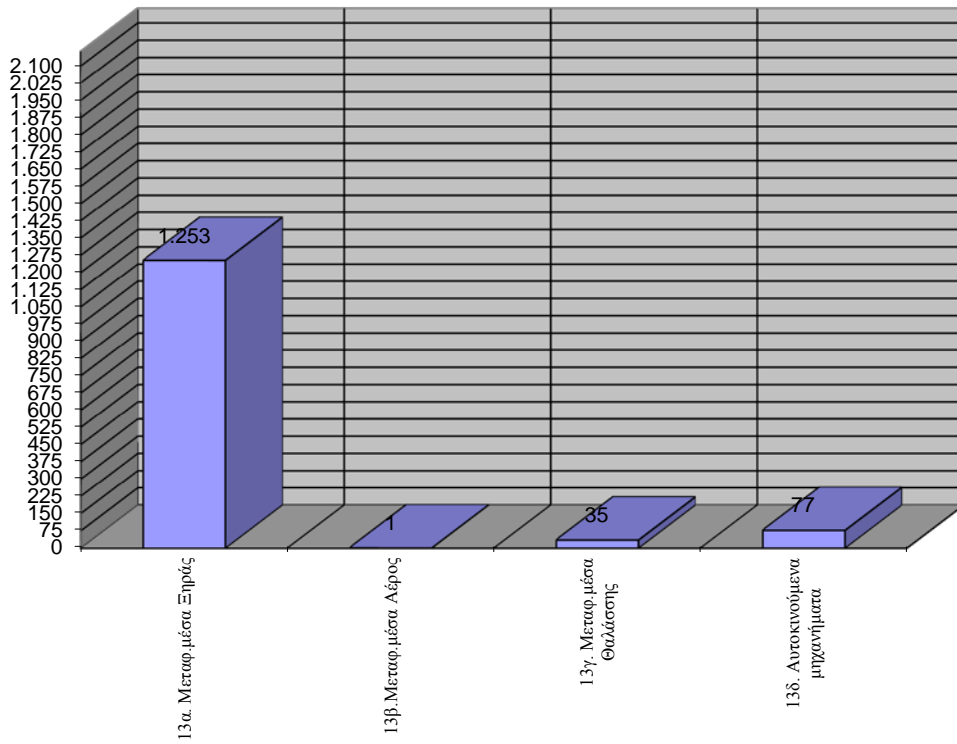
Είδος Χώρου	Αριθμός	Ποσοστό
<b>9. Κτίρια Βιομ/νίας - Βιοτεχνίας</b>	<b>313</b>	<b>1,25%</b>
Βαφεία γενικά	2	0,64%
Βιομηχανικές εγκαταστάσεις	93	29,71%
Διύλιστήρια	3	0,96%
Εργοστάσια	66	21,09%
Γεωργική εγκατάσταση	76	24,28%
Εργοτάξια	10	3,19%
Εργαστ. Έρευνας Εκπίσης	1	0,32%
Καθαριστήρια	1	0,32%
Ναυπηγεία	2	0,64%
Ξυλουργεία	16	5,11%
Οργανωμένα πλυντήρια	1	0,32%
Παρασκευαστήρια Τροφίμων	11	3,51%
Σιδερωτήρια	0	0,00%
Σταθμοί παραγωγής Ενέργειας	15	4,79%
Συνεργεία επισκ. συντίσης αυτ.	13	4,15%
" επισκ. συντίσης Μοτοπ/των	2	0,64%
Σφαγεία	1	0,32%
Εγκαταστ. Φωτοβολταϊκών	0	0,00%
Οινοποιεία	0	0,00%
<b>10. Χώροι αποθήκευσης</b>	<b>523</b>	<b>2,09%</b>
Αποθήκες Αγροτικές	146	27,92%
" Γενικές	250	47,80%
" Καταστημάτων	22	4,21%
" Στρατιωτικές	2	0,38%
Εγκαταστ. Φωτοβολταϊκών	2	0,38%
Βουστάσια	6	1,15%
Λιμενικά υπόστεγα	2	0,38%
Ορνιθοτροφεία	6	1,15%
Στάβλοι	44	8,41%
Χοιροτροφεία-Ιχθυοτροφεία	3	0,57%
Θερμοκήπια	14	2,68%
Κτηνοτροφικές εγκαταστάσεις	26	4,97%
<b>11. Γκαράζ-Πρατηρ.Υγρ.Καυσ/μων</b>	<b>58</b>	<b>0,23%</b>
Πρατήρια υγρών Καυσίμων	13	22,41%
" Υγραερίων	1	1,72%
Σταθμοί αυτί/των στεγασμένοι	9	15,52%
" " υπαίθριοι	35	60,34%
<b>12. Κτίρια λοιπών χρήσεων</b>	<b>143</b>	<b>0,57%</b>
Τηλεπικοινωνιακές εγκ/σεις	5	3,50%
Δημοτικές τουαλέτες	4	2,80%
Αντλιοστάσια	10	6,99%
Διάφορα	124	86,71%

Είδος Χώρου	Αριθμός	Ποσοστό
<b>13. Υπαιθρος</b>	<b>17.644</b>	<b>70,48%</b>
Αγροτικές Περιοχές	1.025	5,81%
Αεροδρόμια	10	0,06%
Αλση	99	0,56%
Δάση	201	1,14%
Δασική έκταση	1.389	7,87%
Χορτολιβαδική έκταση	1.289	7,31%
Καλάμια βάλτοι	1.092	6,19%
Γεωργική έκταση	2.103	11,92%
Πρανή οδών	2.883	16,34%
Πεζοδρόμια	1.250	7,08%
Διαχωριστική Νησίδα Οδών	19	0,11%
Χώροι Απορριμμάτων	993	5,63%
Οικοπεδικοί Χώροι	2.822	15,99%
Πλατείες	70	0,40%
Νεκροταφεία	26	0,15%
Οστεοφυλάκια	1	0,01%
Ξύλινες Γέφυρες/Θαλάσσιος Χώρος	19	0,11%
Λατομεία	10	0,06%
Αρχαιολογικοί Χώροι	6	0,03%
Οδοί	2.145	12,16%
Στύλοι Δ.Ε.Η	192	1,09%
<b>13α. Μεταφ.μέσα Ξηράς</b>	<b>1.253</b>	<b>7,10%</b>
Αυτοκίνητα	759	60,57%
Τρένα	10	0,80%
Μοτοποδήλατα	56	4,47%
Ποδήλατα	1	0,08%
Στρατιωτικά οχήματα	1	0,08%
Διάφορα	426	34,00%
<b>13β. Μεταφ.μέσα Αέρος</b>	<b>1</b>	<b>0,01%</b>
Αεροπλάνα	1	0,00%
<b>13γ. Μεταφ.μέσα Θαλάσσης</b>	<b>35</b>	<b>0,20%</b>
Γλοία	8	22,86%
Λέμβοι	7	20,00%
Διάφορα	20	57,14%
<b>13δ. Αυτοκινούμενα μηχανήματα</b>	<b>77</b>	<b>0,44%</b>
Ανυψωτικά	5	6,49%
Αεροσυμπιεστές	2	2,60%
Γεωργικά	47	61,04%
Εσκαπτικά - Γεωπροωθητικά	3	3,90%
Διάφορα	20	25,97%
<b>14. Ανεξάρτητοι ειδικοί χώροι κτιρίων</b>	<b>34</b>	<b>0,14%</b>
Λεβητοστάσια καυστ. καλοριφέρ	29	85,29%
Μηχανοστάσια Ανελευστήρων	5	14,71%
<b>15. ΓΕΝΙΚΟ ΣΥΝΟΛΟ</b>	<b>25.034</b>	

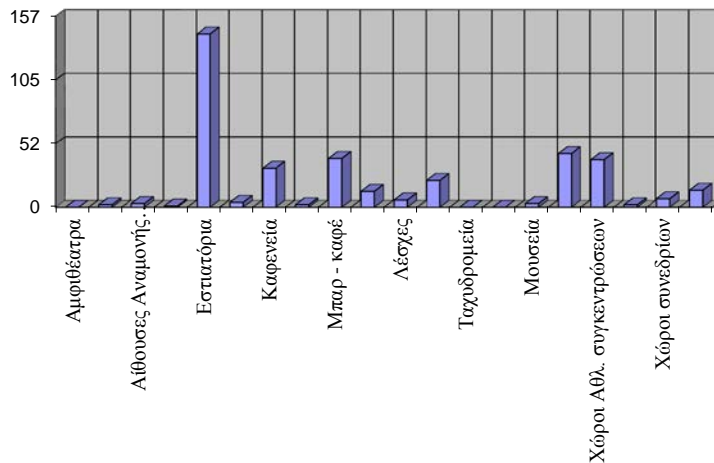
### Κατανομή χώρων που προσβλήθηκαν



### Κατανομή Μέσων Μεταφοράς



### Κατανομή Χώρων Συνάθροισης





**B8**

# Αντικείμενα - Υλικά που κάρηκαν έτους 2015

Αντικείμενα - Υλικά	Αριθμός	Ποσοστό	Αντικείμενα - Υλικά	Αριθμός	Ποσοστό
ΑΓΡΟΤΙΚΑ ΠΡΟΙΟΝΤΑ	0	0,00%	ΜΟΝΩΤΙΚΕΣ - ΚΟΛΛΗΤΙΚΕΣ ΥΛΕΣ	134	0,56%
ΑΕΡΟΠΛΑΝΑ & ΕΞΑΡΤΗΜΑΤΑ	3	0,01%	ΜΕΤΑΣΧΗΜΑΤΙΣΤΕΣ	56	0,23%
ΑΛΣΗ	3	0,01%	ΜΟΤΟΠΟΔΗΛΑΤΑ ΓΕΝΙΚΑ	200	0,83%
ΑΝΘΡΑΚΕΣ - ΓΑΙΑΝΘΡΑΚΕΣ	22	0,09%	ΜΟΥΣΙΚΑ ΟΡΓΑΝΑ	4	0,02%
ΑΝΘΡΩΠΟΙ	31	0,13%	ΝΑΟΙ	6	0,02%
ΑΠΟΘΗΚΗ	141	0,59%	ΞΕΝΟΔΟΧΕΙΑ	3	0,01%
ΑΠΟΡΡΙΜΑΤΑ	5.421	22,53%	ΞΗΡΑ ΧΟΡΤΑ	3.144	13,07%
ΑΠΟΡΡΥΠΑΝΤΙΚΑ	24	0,10%	ΕΥΛΕΙΑ ΓΕΝΙΚΑ - ΚΑΥΣΟΞΥΛΑ	841	3,50%
ΑΥΤΟΚΙΝΗΤΑ ΚΑΙ ΕΞΑΡΤΗΜΑΤΑ ΑΥΤΩΝ	1.580	6,57%	ΟΙΚΙΕΣ	97	0,40%
ΒΑΛΤΟΙ-ΚΑΛΑΜΙΑ	86	0,36%	ΟΠΛΑ ΓΕΝΙΚΑ	4	0,02%
ΓΕΩΡΓΙΚΕΣ ΕΚΤΑΣΕΙΣ	45	0,19%	ΠΑΙΧΝΙΔΙΑ ΓΕΝΙΚΑ	22	0,09%
ΔΑΣΗ	4	0,02%	ΠΙΝΑΚΕΣ ΖΩΓΡΑΦΙΚΗΣ	10	0,04%
ΔΑΣΙΚΗ ΕΚΤΑΣΗ	13	0,05%	ΠΛΟΙΑ ΚΑΙ ΕΞΑΡΤΗΜΑΤΑ ΑΥΤΩΝ	45	0,19%
ΔΕΜΑΤΑ ΤΡΙΦΥΛΛΙΟΥ	57	0,24%	ΠΛΥΝΤΙΚΑ ΥΓΡΑ	1	0,00%
ΔΕΝΔΡΑ	291	1,21%	ΠΡΩΤΕΣ ΥΛΕΣ ΠΛΑΣΤΙΚΩΝ ΚΑΙ ΠΑΡΑΓΩΓΑ ΑΥΤΩΝ	587	2,44%
ΔΕΡΜΑΤΑ ΠΑΡΑΓΩΓΑ ΑΥΤΩΝ	1	0,00%	ΠΡΩΤΕΣ ΥΛΕΣ ΥΦΑΝΤΟΥΡΓΙΑΣ	16	0,07%
ΕΙΔΗ ΑΛΙΕΙΑΣ	6	0,02%	ΡΙΝΙΣΜΑΤΑ ΔΙΑΦΟΡΑ	12	0,05%
ΕΙΔΗ ΙΜΑΤΙΣΜΟΥ ΡΟΥΧΙΣΜΟΥ ΥΠΟΔΗΣΗΣ	585	2,43%	ΣΑΝΙΔΩΜΑΤΑ	409	1,70%
ΕΙΔΗ ΚΛΙΝΟΣΤΡΩΜΗΣ	551	2,29%	ΣΚΕΥΗ ΙΕΡΑ - ΑΜΦΙΑ - ΕΙΚΟΝΕΣ	17	0,07%
ΕΚΡΗΚΤΙΚΕΣ ΥΛΕΣ	7	0,03%	ΣΤΑΥΛΟΙ	22	0,09%
ΕΛΑΙΑ - ΛΙΠΗ ΓΕΝΙΚΑ	163	0,68%	ΣΤΥΛΟΙ ΔΕΗ - ΟΤΕ	249	1,03%
ΕΛΑΣΤΙΚΕΣ ΥΛΕΣ - ΕΛΑΣΤΙΚΑ	199	0,83%	ΣΥΣΚΕΥΕΣ & ΕΓΚ/ΣΕΙΣ ΘΕΡΜΑΝΣΗΣ & ΦΩΤΙΣΜΟΥ	474	1,97%
ΕΛΛΕΝΙΤ	96	0,40%	ΣΥΣΚΕΥΕΣ ΚΑΙ ΕΓΚΑΤΑΣΤΑΣΕΙΣ ΟΤΕ	18	0,07%
ΕΠΙΧΕΙΡΗΣΗΣ	25	0,10%	ΤΑΠΕΤΣΑΡΙΕΣ - ΜΟΚΕΤΕΣ	106	0,44%
ΕΠΙΠΛΑ ΓΕΝΙΚΑ	1.481	6,16%	ΤΡΟΦΙΜΑ - ΠΟΤΑ	93	0,39%
ΕΡΓΑΛΕΙΑ ΓΕΝΙΚΑ	156	0,65%	ΤΡΟΧΟΣΠΙΤΑ	23	0,10%
ΖΩΑ ΚΑΙ ΠΤΗΝΑ	51	0,21%	ΥΑΛΟΥΡΓΙΚΑ ΠΡΟΙΟΝΤΑ	68	0,28%
ΖΩΟΤΡΟΦΕΣ ΓΕΝΙΚΑ	88	0,37%	ΥΓΡΑ ΚΑΥΣΙΜΑ	47	0,20%
ΗΛΕΚΤΡΙΚΕΣ ΟΙΚΙΑΚΕΣ ΣΥΣΚΕΥΕΣ	1.584	6,58%	ΥΓΡΑΕΡΙΑ	57	0,24%
ΗΛΕΚΤΡΟΚΙΝΗΤΑ ΜΗΧΑΝΗΜΑΤΑ	171	0,71%	ΥΠΟΛΕΙΜΜΑΤΑ ΚΑΛΛΙΕΡΓΕΙΩΝ	198	0,82%
ΚΑΛΑΜΙΕΣ	133	0,55%	ΥΦΑΝΤΟΥΡΓΙΚΑ ΠΡΟΙΟΝΤΑ	40	0,17%
ΚΑΛΛΥΝΤΙΚΑ - ΑΠΟΣΜΗΤΙΚΑ	7	0,03%	ΦΑΓΗΤΑ - ΕΙΔΗ ΖΑΧΑΡΟΠΛΑΣΤΙΚΗΣ	99	0,41%
ΚΑΛΩΔΙΑ	377	1,57%	ΧΑΡΤΙΑ - ΒΙΒΛΙΑ	336	1,40%
ΚΑΠΝΟΣ - ΑΙΘΑΛΗ	1.595	6,63%	ΧΗΜΙΚΑ ΚΑΙ ΦΑΡΜΑΚΕΥΤΙΚΑ ΠΡΟΙΟΝΤΑ	18	0,07%
ΚΕΡΙ	46	0,19%	ΧΟΡΤΑ-ΘΑΜΝΟΙ	154	0,64%
ΚΙΒΩΤΙΑ ΓΕΝΙΚΑ	69	0,29%	ΧΟΡΤΟΛΙΒΑΔΙΚΕΣ ΕΚΤΑΣΕΙΣ	31	0,13%
ΚΥΨΕΛΕΣ	11	0,05%	ΧΡΗΜΑΤΑ	8	0,03%
ΜΑΓΕΙΡΙΚΑ ΣΚΕΥΗ	707	2,94%	ΧΡΩΜΑΤΑ - ΕΛΑΙΟΧΡΩΜΑΤΑ	458	1,90%
ΜΗΧΑΝΗΜΑΤΑ ΜΗ ΗΛΕΚΤΡΟΚΙΝΗΤΑ	115	0,48%	ΨΙΛΙΚΑ	8	0,03%
			<b>ΓΕΝΙΚΟ ΣΥΝΟΛΟ</b>	<b>24.060</b>	

**B9-α** Ζημιές - περιουσία  
που διασώθηκε το 2015 (ανά Περιφέρεια)

<i>ΠΕΡΙΦΕΡΕΙΑΚΕΣ ΔΙΟΙΚΗΣΕΙΣ</i>	<i>ΟΛΙΚΗ ΑΞΙΑ</i>	<i>ΖΗΜΙΕΣ</i>	<i>ΔΙΑΣΩΘΕΙΣΑ ΠΕΡΙΟΥΣΙΑ</i>
ΠΕΡ/ΚΗ Δ/ΣΗ ΑΤΤΙΚΗΣ	210.503.050	9.953.025	200.550.025
ΠΕΡ/ΚΗ Δ/ΣΗ ΑΝ.ΜΑΚΕΔ.ΘΡΑΚ	66.732.425	3.232.130	63.500.295
ΠΕΡ/ΚΗ Δ/ΣΗ ΚΕΝΤΡ.ΜΑΚΕΔΟΝ	179.137.725	6.894.991	168.342.334
ΠΕΡ/ΚΗ Δ/ΣΗ Δ.ΜΑΚΕΔΟΝΙΑΣ	12.657.620	1.028.335	11.629.285
ΠΕΡ/ΚΗ Δ/ΣΗ ΗΠΕΙΡΟΥ	13.289.110	1.531.370	11.757.740
ΠΕΡ/ΚΗ Δ/ΣΗ ΘΕΣΣΑΛΙΑΣ	24.713.150	3.360.460	21.251.690
ΠΕΡ/ΚΗ Δ/ΣΗ Δ.ΕΛΛΑΔΑΣ	32.081.030	2.991.251	28.902.980
ΠΕΡ/ΚΗ Δ/ΣΗ ΠΕΛΟΠΟΝΝΗΣΟΥ	542.116.965	4.888.455	537.228.510
ΠΕΡ/ΚΗ Δ/ΣΗ ΣΤΕΡ.ΕΛΛΑΔΑΣ	52.560.922	7.451.733	45.109.189
ΠΕΡ/ΚΗ Δ/ΣΗ Ν. ΑΙΓΑΙΟΥ	20.828.450	959.297	19.869.153
ΠΕΡ/ΚΗ Δ/ΣΗ ΒΟΡ. ΑΙΓΑΙΟΥ	15.067.050	1.640.720	13.426.330
ΠΕΡ/ΚΗ Δ/ΣΗ ΚΡΗΤΗΣ	333.536.801	2.890.210	329.196.541
ΠΕΡ/ΚΗ Δ/ΣΗ ΙΟΝΙΩΝ ΝΗΣΩΝ	16.844.400	2.144.230	14.700.170
Ε.Μ.Α.Κ. 1	0	0	0
Ε.Μ.Α.Κ. 2	4.589.100	1.138.170	3.450.930
Ε.Μ.Α.Κ. 3	243.000	142.000	101.000
Ε.Μ.Α.Κ. 4	0	0	0
Ε.Μ.Α.Κ. 5	0	0	0
Ε.Μ.Α.Κ. 6	1.200	650	550
Ε.Μ.Α.Κ. 7	0	0	0
Ε.Μ.Α.Κ. 8	1.500	1.500	0
ΠΥΡΟΣΒΕΣΤΙΚΗ ΑΚΑΔΗΜΙΑ	0	0	0
<b>ΣΥΝΟΛΟ</b>	<b>1.524.903.498</b>	<b>50.248.527</b>	<b>1.469.016.722</b>

*Η πρόληψη κοστίζει πολύ λιγότερο  
απο την καταστολή*

**B9-β**

## Ζημιές - περιουσία που διασώθηκε το 2015 (ανά Υπηρεσία)

<i>ΥΠΗΡΕΣΙΕΣ</i>	<i>ΟΛΙΚΗ ΑΞΙΑ</i>	<i>ΖΗΜΙΕΣ</i>	<i>ΔΙΑΣΩΘΕΙΣΑ ΠΕΡΙΟΥΣΙΑ</i>
<b>ΠΕΡ/ΚΗ Δ/ΣΗ ΑΤΤΙΚΗΣ</b>			
<b>ΔΙΟΙΚΗΣΗ Π.Υ. ΑΘΗΝΑΣ</b>	154.411.450	5.798.825	<b>148.612.625</b>
Π.Υ. Κ/Α ΕΛΕΥΘ.ΒΕΝΙΖΕΛΟΣ	0	0	0
Π.Κ. ΠΟΛΥΔΕΝΔΡΙΟΥ	0	0	0
Π.Κ. ΡΑΦΗΝΑΣ	0	0	0
<b>ΔΙΟΙΚΗΣΗ Π.Υ. ΠΕΙΡΑΙΑ</b>	41.933.250	2.903.400	<b>39.029.850</b>
Π.Κ. ΣΑΛΑΜΙΝΑΣ	470.000	105.100	<b>364.900</b>
Π.Κ. ΑΙΓΙΝΑΣ	1.376.500	15.300	<b>1.361.200</b>
<b>Π.Υ. ΕΛΕΥΣΙΝΑΣ</b>	6.061.800	480.850	<b>5.580.950</b>
Π.Κ. ΒΙΛΛΙΩΝ	228.200	9.700	<b>218.500</b>
Π.Υ. ΜΕΓΑΡΩΝ	0	0	0
<b>Π.Υ. ΛΑΥΡΙΟΥ</b>	1.062.850	197.850	<b>865.000</b>
Π.Υ. ΝΕΑΣ ΜΑΚΡΗΣ	0	0	0
Π.Υ. ΜΑΡΚΟΠΟΥΛΟΥ	0	0	0
Π.Υ. ΚΡΩΠΙΑΣ	4.959.000	442.000	<b>4.517.000</b>
<b>ΣΥΝΟΛΟ</b>	<b>210.503.050</b>	<b>9.953.025</b>	<b>200.550.025</b>
<b>ΠΕΡ/ΚΗ Δ/ΣΗ ΑΝ. ΜΑΚΕΔ. - ΘΡΑΚΗΣ</b>			
<b>Π.Υ. ΚΟΜΟΤΗΝΗΣ</b>	2.613.125	232.825	<b>2.380.300</b>
Π.Κ. ΣΑΠΠΩΝ	361.500	80.000	<b>281.500</b>
Π.Κ. ΙΑΣΜΟΥ	252.600	57.850	<b>194.750</b>
<b>Π.Υ. ΒΙ.ΠΕ. ΚΟΜΟΤΗΝΗΣ</b>	30.158.700	4.800	<b>30.153.900</b>
<b>Π.Υ. ΚΑΒΑΛΑΣ</b>	2.136.800	115.100	<b>2.021.700</b>
Π.Κ. ΘΑΣΟΥ	807.350	98.100	<b>709.250</b>
Π.Υ. ΛΙΜΕΝΑ ΚΑΒΑΛΑΣ	0	0	0
Π.Υ. ΕΛΕΥΘΕΡΟΥΠΟΛΗΣ	773.000	36.200	<b>736.800</b>
Π.Υ. ΧΡΥΣΟΥΠΟΛΗΣ	1.114.900	272.100	<b>842.800</b>
<b>Π.Υ. ΔΡΑΜΑΣ</b>	7.020.800	1.380.770	<b>5.640.030</b>
Π.Κ. ΝΕΥΡΟΚΟΠΙΟΥ	10.500	250	<b>10.250</b>
Π.Κ. ΠΑΡΑΝΕΣΤΙΟΥ	6.000	6.000	0
<b>Π.Υ. ΞΑΝΘΗΣ</b>	3.925.250	244.200	<b>3.681.050</b>
Π.Κ. ΣΤΑΥΡΟΥΠΟΛΗΣ	116.500	4.900	<b>111.600</b>
<b>Π.Υ. ΒΙ.ΠΕ. ΞΑΝΘΗΣ</b>	6.515.600	18.100	<b>6.497.500</b>
<b>Π.Υ. ΑΛΕΞΑΝΔΡΟΥΠΟΛΗΣ</b>	8.939.600	466.720	<b>8.472.880</b>
Π.Κ. ΣΑΜΟΘΡΑΚΗΣ	0	0	0
<b>Π.Υ. ΟΡΕΣΤΙΑΔΑΣ</b>	568.600	28.115	<b>540.485</b>
Π.Κ. ΔΙΚΑΙΩΝ	4.500	4.500	0
<b>Π.Υ. ΔΙΔΥΜΟΤΕΙΧΟΥ</b>	1.392.100	169.600	<b>1.222.500</b>
Π.Κ. ΣΟΥΦΛΙΟΥ	15.000	12.000	<b>3.000</b>
<b>ΣΥΝΟΛΟ</b>	<b>66.732.425</b>	<b>3.232.130</b>	<b>63.500.295</b>

ΠΕΡ/ΚΗ Δ/ΣΗ ΚΕΝΤΡ. ΜΑΚΕΔΟΝΙΑΣ	ΟΛΙΚΗ ΑΞΙΑ	ΖΗΜΙΕΣ	ΔΙΑΣΩΘΕΙΣΑ ΠΕΡΙΟΥΣΙΑ
<b>ΔΙΟΙΚΗΣΗ Π.Υ. ΘΕΣΣΑΛΟΝΙΚΗΣ</b>	96.657.140	2.551.335	<b>94.105.805</b>
Π.Κ. ΣΤΑΥΡΟΥ ΘΕΣΣΑΛΟΝΙΚΗΣ	1.592.900	52.600	<b>1.540.300</b>
Π.Κ. ΛΑΓΚΑΔΑ	1.833.100	183.000	<b>1.650.100</b>
<b>Π.Υ. ΣΕΡΡΩΝ</b>	2.315.430	128.295	<b>2.187.135</b>
Π.Κ. ΝΙΓΡΙΤΑΣ	2.414.800	46.600	<b>2.368.200</b>
Π.Κ. ΣΙΔΗΡΟΚΑΣΤΡΟΥ	764.100	49.550	<b>714.550</b>
ΕΘ.Π.Σ. ΑΝΩ ΠΟΡΟΙΩΝ ΣΕΡΡΩΝ	668.000	49.600	<b>618.400</b>
Π.Κ. ΡΟΔΟΛΙΒΟΥΣ	187.500	5.500	<b>182.000</b>
Π.Κ. ΝΕΑΣ ΖΙΧΝΗΣ	358.600	59.150	<b>299.450</b>
<b>Π.Υ. ΠΟΛΥΓΥΡΟΥ</b>	1.232.000	73.100	<b>1.158.900</b>
Π.Κ. ΑΡΝΑΙΑΣ	506.800	16.500	<b>490.300</b>
Π.Κ. ΝΕΟΥ ΜΑΡΜΑΡΑ	147.500	31.500	<b>116.000</b>
Π.Κ. ΚΑΣΣΑΝΔΡΑΣ	973.000	64.200	<b>908.800</b>
<b>Π.Υ. ΙΕΡΙΣΣΟΥ</b>	938.150	358.510	<b>579.640</b>
Π.Κ. ΚΑΡΥΩΝ ΑΓ. ΟΡΟΥΣ	0	0	<b>0</b>
<b>Π.Υ. ΚΙΛΚΙΣ</b>	4.248.350	169.750	<b>4.078.600</b>
Π.Κ. ΜΟΥΡΙΩΝ	551.700	74.700	<b>477.000</b>
Π.Υ. ΒΙ.ΠΕ. ΚΙΛΚΙΣ	4.001.200	100.800	
<b>Π.Υ. ΓΟΥΜΕΝΙΣΣΑΣ</b>	379.300	63.000	<b>316.300</b>
<b>Π.Υ. ΕΔΕΣΣΑΣ</b>	1.624.800	46.250	<b>1.578.550</b>
<b>Π.Υ. ΑΡΙΔΑΙΑΣ</b>	1.819.150	442.250	<b>1.376.900</b>
<b>Π.Υ. ΓΙΑΝΝΙΤΣΩΝ</b>	5.492.750	803.280	<b>4.689.470</b>
<b>Π.Υ. ΒΕΡΟΙΑΣ</b>	7.305.050	214.380	<b>7.090.670</b>
Π.Κ. ΒΕΡΓΙΝΑΣ	0	0	<b>0</b>
ΕΘ.Π.Σ. ΜΑΚΕΔΟΝΙΔΟΣ	122.800	14.700	<b>108.100</b>
<b>Π.Υ. ΝΑΟΥΣΑΣ</b>	12.292.750	140.560	<b>12.152.190</b>
<b>Π.Υ. ΑΛΕΞΑΝΔΡΕΙΑΣ</b>	1.227.350	85.200	<b>1.142.150</b>
<b>Π.Υ. ΚΑΤΕΡΙΝΗΣ</b>	28.051.700	1.008.380	<b>27.043.320</b>
Π.Κ. ΚΟΛΙΝΔΡΟΥ	479.500	43.000	<b>436.500</b>
<b>Π.Υ. ΛΙΤΟΧΩΡΟΥ</b>	952.305	19.301	<b>933.004</b>
<b>ΣΥΝΟΛΟ</b>	<b>179.137.725</b>	<b>6.894.991</b>	<b>168.342.334</b>
<b>ΠΕΡ/ΚΗ Δ/ΣΗ ΔΥΤ. ΜΑΚΕΔΟΝΙΑΣ</b>			
<b>Π.Υ. ΚΟΖΑΝΗΣ</b>	3.534.750	174.060	<b>3.360.690</b>
Π.Κ. ΝΕΑΠΟΛΗΣ	93.000	47.000	<b>46.000</b>
Π.Κ. ΣΕΡΒΙΩΝ	591.900	96.500	<b>495.400</b>
<b>Π.Υ. ΠΤΟΛΕΜΑΙΔΑΣ</b>	2.010.600	242.780	<b>1.767.820</b>
<b>Π.Υ. ΦΛΩΡΙΝΑΣ</b>	2.055.100	63.000	<b>1.992.100</b>
<b>Π.Υ. ΚΑΣΤΟΡΙΑΣ</b>	1.795.150	47.050	<b>1.748.100</b>
Π.Κ. ΝΕΣΤΟΡΙΟΥ	0	0	<b>0</b>
Π.Κ. ΑΡΓΟΥΣ ΟΡΕΣΤΙΚΟΥ	1.134.290	72.115	<b>1.062.175</b>
Π.Κ. ΕΠΤΑΧΩΡΙΟΥ	0	0	<b>0</b>
<b>Π.Υ. ΓΡΕΒΕΝΩΝ</b>	1.201.830	278.830	<b>923.000</b>
Π.Κ. ΔΕΣΚΑΤΗΣ	241.000	7.000	<b>234.000</b>
Π.Κ. ΠΕΡΙΒΟΛΙΟΥ	0	0	<b>0</b>
Π.Κ. ΚΡΑΝΙΑΣ	0	0	<b>0</b>
<b>ΣΥΝΟΛΟ</b>	<b>12.657.620</b>	<b>1.028.335</b>	<b>11.629.285</b>

ΠΕΡ/ΚΗ Δ/ΣΗ ΗΠΕΙΡΟΥ	ΟΛΙΚΗ ΑΞΙΑ	ΖΗΜΙΕΣ	ΔΙΑΣΩΘΕΙΣΑ ΠΕΡΙΟΥΣΙΑ
<b>ΔΙΟΙΚΗΣΗ Π.Υ. ΙΩΑΝΝΙΝΩΝ</b>	6.746.000	237.110	<b>6.508.890</b>
Π.Κ. ΜΕΤΣΟΒΟΥ	242.000	28.000	<b>214.000</b>
Π.Κ. ΔΕΛΒΙΝΑΚΙΟΥ	360.000	151.100	<b>208.900</b>
Π.Κ. ΜΗΛΙΩΤΑΔΩΝ	0	0	<b>0</b>
Π.Κ. ΒΟΥΤΣΑΡΟΥ	5.000	0	<b>5.000</b>
<b>Π.Υ. ΚΟΝΙΤΣΑΣ</b>	973.000	109.000	<b>864.000</b>
<b>Π.Υ. ΗΓΟΥΜΕΝΙΤΣΑΣ</b>	1.059.700	262.950	<b>796.750</b>
Π.Κ. ΠΑΡΑΜΥΘΙΑΣ	264.500	120.500	<b>144.000</b>
Π.Κ. ΦΙΛΙΑΤΩΝ	90.000	37.500	<b>52.500</b>
<b>Π.Υ. ΑΡΤΑΣ</b>	973.410	128.960	<b>844.450</b>
Π.Κ. ΑΣΤΡΟΧΩΡΙΟΥ	120.000	70.000	<b>50.000</b>
Π.Κ. ΑΝΩ ΑΘΑΜΑΝΙΟΥ	100.000	7.000	<b>93.000</b>
<b>Π.Υ. ΠΡΕΒΕΖΑΣ</b>	1.402.000	274.750	<b>1.127.250</b>
<b>Π.Υ. ΦΙΛΙΠΠΙΑΔΑΣ</b>	612.000	34.500	<b>577.500</b>
Π.Κ. ΘΕΣΠΡΩΤΙΚΟΥ	310.000	63.500	<b>246.500</b>
<b>Π.Υ. ΠΑΡΓΑΣ</b>	31.500	6.500	<b>25.000</b>
<b>ΣΥΝΟΛΟ</b>	<b>13.289.110</b>	<b>1.531.370</b>	<b>11.757.740</b>
<b>ΠΕΡ/ΚΗ Δ/ΣΗ ΘΕΣΣΑΛΙΑΣ</b>			
<b>ΔΙΟΙΚΗΣΗ Π.Υ. ΛΑΡΙΣΑΣ</b>	6.280.400	484.480	<b>5.795.920</b>
Π.Κ. ΑΓΙΑΣ	165.000	30.500	<b>134.500</b>
Π.Κ. ΦΑΡΣΑΛΩΝ	994.100	245.300	<b>748.800</b>
3ος Π.Σ. (ΒΙ.ΠΕ.) ΛΑΡΙΣΑΣ	281.000	180.000	
<b>Π.Υ. ΕΛΑΣΣΩΝΑΣ</b>	1.002.000	198.100	<b>803.900</b>
<b>Π.Υ. ΒΟΛΟΥ</b>	3.861.100	751.000	<b>3.110.100</b>
Π.Κ. ΑΛΜΥΡΟΥ	261.500	74.000	<b>187.500</b>
Π.Κ. ΣΚΟΠΕΛΟΥ	84.000	7.500	<b>76.500</b>
Π.Κ. ΣΚΙΑΘΟΥ	307.000	4.000	<b>303.000</b>
Π.Κ. ΑΛΟΝΝΗΣΟΥ	0	0	<b>0</b>
Π.Κ. ΑΡΓΑΛΑΣΤΗΣ	128.000	13.500	<b>114.500</b>
<b>Π.Υ. Β.Ι.Π.Ε. ΒΟΛΟΥ</b>	4.322.600	610.850	<b>3.711.750</b>
<b>Π.Υ. ΤΡΙΚΑΛΩΝ</b>	1.568.000	128.780	<b>1.439.220</b>
Π.Κ. ΟΙΧΑΛΙΩΝ	548.000	49.500	<b>498.500</b>
Π.Κ. ΠΥΛΗΣ	22.000	16.000	<b>6.000</b>
<b>Π.Υ. ΚΑΛΑΜΠΑΚΑΣ</b>	1.099.500	309.850	<b>789.650</b>
<b>Π.Υ. ΚΑΡΔΙΤΣΑΣ</b>	2.861.450	132.950	<b>2.728.500</b>
<b>Π.Υ. ΣΟΦΑΔΩΝ</b>	672.000	82.550	<b>589.450</b>
<b>Π.Υ. ΜΟΥΖΑΚΙΟΥ</b>	164.500	19.000	<b>145.500</b>
<b>Π.Υ. ΠΑΛΑΜΑ</b>	91.000	22.600	<b>68.400</b>
<b>ΣΥΝΟΛΟ</b>	<b>24.713.150</b>	<b>3.360.460</b>	<b>21.251.690</b>

<b>ΠΕΡ/ΚΗ Δ/ΣΗ ΔΥΤΙΚΗΣ ΕΛΛΑΔΑΣ</b>	<i>ΟΛΙΚΗ ΑΞΙΑ</i>	<i>ΖΗΜΙΕΣ</i>	<i>ΔΙΑΣΩΘΕΙΣΑ ΠΕΡΙΟΥΣΙΑ</i>
<b>ΔΙΟΙΚΗΣΗ Π.Υ. ΠΑΤΡΩΝ</b>	11.636.400	766.950	<b>10.869.450</b>
Π.Κ. ΧΑΛΑΝΔΡΙΤΣΑΣ	179.500	20.500	<b>159.000</b>
Π.Υ. ΒΙ.ΠΕ. ΠΑΤΡΩΝ	291.800	105.001	
<b>Π.Υ. ΑΙΓΙΟΥ</b>	7.545.850	996.250	<b>6.549.600</b>
Π.Κ. ΑΚΡΑΤΑΣ	291.600	9.700	<b>281.900</b>
<b>Π.Υ. ΚΑΛΑΒΡΥΤΩΝ</b>	1.227.300	166.300	<b>1.061.000</b>
Π.Υ. ΜΕΣΟΛΟΓΓΙΟΥ	0	0	<b>0</b>
<b>Π.Υ. ΑΓΡΙΝΙΟΥ</b>	3.601.680	361.880	<b>3.239.800</b>
Π.Κ. ΘΕΡΜΟΥ	1.020.000	76.000	<b>944.000</b>
<b>Π.Υ. ΝΑΥΠΑΚΤΟΥ</b>	321.800	43.900	<b>277.900</b>
<b>Π.Υ. ΑΜΦΙΛΟΧΙΑΣ</b>	1.274.500	131.300	<b>1.143.200</b>
<b>Π.Υ. ΠΥΡΓΟΥ</b>	3.246.000	24.150	<b>3.221.850</b>
Π.Κ. ΟΛΥΜΠΙΑΣ	193.500	20.800	<b>172.700</b>
Π.Κ. ΚΡΕΣΤΑΙΝΩΝ	425.300	141.000	<b>284.300</b>
<b>Π.Υ. ΑΜΑΛΙΑΔΑΣ</b>	278.800	109.520	<b>169.280</b>
<b>Π.Υ. ΛΕΧΑΙΝΩΝ</b>	547.000	18.000	<b>529.000</b>
<b>ΣΥΝΟΛΟ</b>	<b>32.081.030</b>	<b>2.991.251</b>	<b>28.902.980</b>
<b>ΠΕΡ/ΚΗ Δ/ΣΗ ΠΕΛΟΠΟΝΝΗΣΟΥ</b>			
<b>Π.Υ. ΤΡΙΠΟΛΗΣ</b>	3.814.100	219.880	<b>3.594.220</b>
Π.Κ. ΑΣΤΡΟΥΣ	108.000	6.300	<b>101.700</b>
Π.Κ. ΒΥΤΙΝΑΣ	5.000	5.000	<b>0</b>
Π.Κ. ΛΕΩΝΙΔΙΟΥ	0	0	<b>0</b>
<b>Π.Υ. ΜΕΓΑΛΟΠΟΛΗΣ</b>	194.000	27.000	<b>167.000</b>
Π.Κ. ΤΡΟΠΑΙΩΝ	9.500	800	<b>8.700</b>
<b>Π.Υ. ΚΑΛΑΜΑΤΑΣ</b>	508.822.030	443.030	<b>508.379.000</b>
Π.Κ. ΜΕΛΙΓΑΛΑ	2.460.000	145.200	<b>2.314.800</b>
<b>Π.Υ. ΓΑΡΓΑΛΙΑΝΩΝ</b>	257.250	27.700	<b>229.550</b>
Π.Κ. ΚΥΠΑΡΙΣΣΙΑΣ	249.000	6.500	<b>242.500</b>
Π.Κ. ΠΥΛΟΥ	994.460	8.650	<b>985.810</b>
<b>Π.Υ. ΣΠΑΡΤΗΣ</b>	11.874.200	1.130.230	<b>10.743.970</b>
<b>Π.Υ. ΓΥΘΕΙΟΥ</b>	217.350	21.550	<b>195.800</b>
Π.Κ. ΚΥΘΗΡΩΝ	255.000	80.000	<b>175.000</b>
ΕΘ.Π.Σ. Β ΤΑΞΗΣ ΕΥΡΩΤΑ	151.000	1.000	<b>150.000</b>
<b>Π.Υ. ΜΟΛΑΩΝ</b>	1.150.100	131.000	<b>1.019.100</b>
Π.Κ. ΝΕΑΠΟΛΗΣ	62.000	42.000	<b>20.000</b>
<b>Π.Υ. ΑΡΕΟΠΟΛΕΩΣ</b>	255.000	6.000	<b>249.000</b>
<b>Π.Υ. ΝΑΥΠΛΙΟΥ</b>	383.600	130.000	<b>253.600</b>
Π.Κ. ΚΡΑΝΙΔΙΟΥ	4.771.500	1.034.500	<b>3.737.000</b>
Π.Κ. ΤΡΟΙΖΗΝΑΣ	120.100	50.050	<b>70.050</b>
<b>Π.Υ. ΑΡΓΟΥΣ</b>	1.962.900	142.100	<b>1.820.800</b>
<b>Π.Υ. ΚΟΡΙΝΘΟΥ</b>	2.003.375	970.625	<b>1.032.750</b>
Π.Κ. ΠΕΡΑΧΩΡΑΣ	768.000	29.000	<b>739.000</b>
<b>Π.Υ. ΣΥΚΙΩΝΟΣ - ΚΙΑΤΟΥ</b>	996.000	216.640	<b>779.360</b>
Π.Κ. ΕΥΡΩΣΤΙΝΗΣ	233.500	13.700	<b>219.800</b>
<b>ΣΥΝΟΛΟ</b>	<b>542.116.965</b>	<b>4.888.455</b>	<b>537.228.510</b>

<b>ΠΕΡ/ΚΗ Δ/ΣΗ ΑΝ. ΣΤΕΡ. ΕΛΛΑΔΑΣ</b>	<b>ΟΛΙΚΗ ΑΞΙΑ</b>	<b>ΖΗΜΙΕΣ</b>	<b>ΔΙΑΣΩΘΕΙΣΑ ΠΕΡΙΟΥΣΙΑ</b>
<b>Π.Υ. ΛΑΜΙΑΣ</b>	514.100	159.020	<b>355.080</b>
Π.Κ. ΑΤΑΛΑΝΤΗΣ	226.000	24.000	<b>202.000</b>
Π.Κ. ΔΟΜΟΚΟΥ	134.700	3.700	<b>131.000</b>
Π.Κ. ΑΜΦΙΚΛΕΙΑΣ	27.680	5.180	<b>22.500</b>
Π.Κ. ΣΤΥΛΙΔΑΣ	2.408.250	219.350	<b>2.188.900</b>
Π.Κ. ΑΓ. ΚΩΝΣΤΑΝΤΙΝΟΥ	485.000	102.200	<b>382.800</b>
Π.Κ. ΑΡΓΥΡΟΧΩΡΙΟΥ	3.000	3.000	<b>0</b>
Π.Υ. ΒΙ.ΠΕ. ΛΑΜΙΑΣ	11.300.000	1.500	<b>11.298.500</b>
<b>Π.Υ. ΜΑΚΡΑΚΩΜΗΣ</b>	536.200	52.650	<b>483.550</b>
<b>Π.Υ. ΚΑΡΠΕΝΗΣΙΟΥ</b>	801.377	301.003	<b>500.374</b>
Π.Κ. ΦΟΥΡΝΑ	43.035	3.000	<b>40.035</b>
<b>Π.Υ. ΑΜΦΙΣΣΑΣ</b>	297.450	6.800	<b>290.650</b>
Π.Κ. ΛΙΔΩΡΙΚΙΟΥ	0	0	<b>0</b>
Π.Κ. ΠΟΛΥΔΡΟΣΟΥ	44.500	2.500	<b>42.000</b>
<b>Π.Υ. ΙΤΕΑΣ</b>	310.500	76.400	<b>234.100</b>
<b>Π.Υ. ΛΙΒΑΔΕΙΑΣ</b>	561.350	38.700	<b>522.650</b>
<b>Π.Υ. ΘΗΒΑΣ</b>	7.375.380	698.330	<b>6.677.050</b>
<b>Π.Υ. ΟΙΝΟΦΥΤΩΝ</b>	15.814.700	428.700	<b>15.386.000</b>
Π.Κ. ΔΕΡΒΕΝΟΧΩΡΙΩΝ	0	0	<b>0</b>
<b>Π.Υ. Π/Α ΤΑΝΑΓΡΑΣ</b>	0	0	<b>0</b>
<b>Π.Υ. ΧΑΛΚΙΔΑΣ</b>	10.241.700	5.103.650	<b>5.138.050</b>
Π.Κ. ΚΥΜΗΣ	106.150	39.350	<b>66.800</b>
Π.Κ. ΑΛΙΒΕΡΙΟΥ	215.300	20.300	<b>195.000</b>
Π.Κ. ΚΑΡΥΣΤΟΥ	1.500	1.850	<b>-350</b>
Π.Κ. ΣΚΥΡΟΥ	80.000	3.000	<b>77.000</b>
<b>Π.Υ. ΙΣΤΙΑΙΑΣ</b>	810.300	142.800	<b>667.500</b>
Π.Κ. ΛΙΜΝΗΣ	136.250	10.750	<b>125.500</b>
Π.Κ. ΜΑΝΤΟΥΔΙΟΥ	86.500	4.000	<b>82.500</b>
<b>ΣΥΝΟΛΟ</b>	<b>52.560.922</b>	<b>7.451.733</b>	<b>45.109.189</b>
<b>ΠΕΡ/ΚΗ Δ/ΣΗ ΝΟΤΙΟΥ ΑΙΓΑΙΟΥ</b>			
<b>Π.Υ. ΕΡΜΟΥΠΟΛΗΣ</b>	242.450	69.500	<b>172.950</b>
Π.Κ. ΑΝΔΡΟΥ	280.450	18.200	<b>262.250</b>
Π.Κ. ΠΑΡΟΥ	197.700	27.100	<b>170.600</b>
Π.Κ. ΝΑΞΟΥ	2.200	500	<b>1.700</b>
Π.Κ. ΘΗΡΑΣ	53.300	43.000	<b>10.300</b>
Π.Κ. ΤΗΝΟΥ	285.500	30.300	<b>255.200</b>
<b>Π.Υ. ΡΟΔΟΥ</b>	6.269.250	332.397	<b>5.936.853</b>
Π.Κ. ΛΙΝΔΟΥ	202.600	50.900	<b>151.700</b>
Π.Κ. ΚΑΡΠΑΘΟΥ	1.000	600	<b>400</b>
Π.Κ. ΑΠΟΛΛΩΝΑ	15.000	15.000	<b>0</b>
<b>Π.Υ. Κ/Α ΡΟΔΟΥ</b>	1.511.000	203.000	<b>1.308.000</b>
<b>Π.Υ. Κ/Α ΚΩ</b>	0	0	<b>0</b>
<b>Π.Υ. ΚΩ</b>	11.768.000	168.800	<b>11.599.200</b>
<b>ΣΥΝΟΛΟ</b>	<b>20.828.450</b>	<b>959.297</b>	<b>19.869.153</b>

ΠΕΡ/ΚΗ Δ/ΣΗ ΒΟΡΕΙΟΥ ΑΙΓΑΙΟΥ	ΟΛΙΚΗ ΑΞΙΑ	ΖΗΜΙΕΣ	ΔΙΑΣΩΘΕΙΣΑ ΠΕΡΙΟΥΣΙΑ
Π.Υ. ΜΥΤΙΛΗΝΗΣ	6.498.100	367.410	6.130.690
Π.Κ. ΚΑΛΛΟΝΗΣ	2.860.800	622.500	2.238.300
Π.Κ. ΑΓΙΑΣΟΥ	107.000	40.000	67.000
Π.Κ. ΠΛΩΜΑΡΙΟΥ	223.050	53.600	169.450
Π.Υ. ΜΥΡΙΝΑΣ ΛΗΜΝΟΥ	107.300	34.300	73.000
Π.Υ. ΧΙΟΥ	3.324.300	187.300	3.137.000
Π.Κ. ΚΑΡΔΑΜΥΛΩΝ	240.000	19.000	221.000
Π.Κ. ΑΡΜΟΛΙΩΝ	909.000	19.000	890.000
Π.Υ. ΣΑΜΟΥ	313.000	108.250	204.750
Π.Κ. ΑΓΙΟΥ ΚΗΡΥΚΟΥ	38.000	4.300	33.700
Π.Κ. ΚΑΡΛΟΒΑΣΙΟΥ	445.500	184.060	261.440
Π.Κ. ΡΑΧΩΝ ΙΚΑΡΙΑΣ	1.000	1.000	0
<b>ΣΥΝΟΛΟ</b>	<b>15.067.050</b>	<b>1.640.720</b>	<b>13.426.330</b>
<b>ΠΕΡ/ΚΗ Δ/ΣΗ ΚΡΗΤΗΣ</b>			
ΔΙΟΙΚΗΣΗ Π.Υ. ΗΡΑΚΛΕΙΟΥ	6.523.800	468.320	6.055.480
Π.Κ. ΜΟΙΡΩΝ	287.550	18.530	269.020
Π.Κ. ΧΕΡΣΟΝΗΣΟΥ	630.200	23.500	606.700
Π.Κ. ΠΥΡΓΟΥ ΜΟΝΟΦΑΤΣΙΟΥ	443.000	29.600	413.400
Π.Κ. ΑΝΩ ΒΙΑΝΝΟΥ	16.050	16.030	20
Π.Υ. ΒΙΠΕ ΗΡΑΚΛΕΙΟΥ	1.550.850	100.800	
ΔΙΟΙΚΗΣΗ Π.Υ. ΧΑΝΙΩΝ	8.921.551	1.042.180	7.879.371
Π.Κ. ΒΡΥΣΣΩΝ	252.000	46.500	205.500
Π.Κ. ΚΑΜΠΑΝΟΥ	0	0	0
Π.Υ. ΚΑΣΤΕΛΛΙΟΥ	1.987.100	54.300	1.932.800
Π.Κ. ΚΑΝΤΑΝΟΥ	227.500	8.800	218.700
Π.Υ. ΡΕΘΥΜΝΗΣ	9.709.700	436.700	9.273.000
Π.Κ. ΣΠΗΛΙΟΥ	691.500	425.500	266.000
Π.Κ. ΓΑΡΑΖΟΥ	125.000	20.000	105.000
Π.Κ. ΠΕΡΑΜΑΤΟΣ	298.000	41.500	256.500
Π.Κ. ΑΓ. ΦΩΤΕΙΝΗΣ	0	0	0
Π.Κ. ΕΠΙΣΚΟΠΗΣ	33.000	8.000	25.000
Π.Υ. ΑΓ. ΝΙΚΟΛΑΟΥ	300.956.000	26.950	300.929.050
Π.Κ. ΤΖΕΡΜΙΑΔΟΥ	75.000	20.000	55.000
Π.Υ. ΙΕΡΑΠΕΤΡΑΣ	457.500	63.000	394.500
Π.Κ. ΣΗΤΕΙΑΣ	351.500	40.000	311.500
<b>ΣΥΝΟΛΟ</b>	<b>333.536.801</b>	<b>2.890.210</b>	<b>329.196.541</b>
<b>ΠΕΡ/ΚΗ Δ/ΣΗ ΙΟΝΙΩΝ ΝΗΣΩΝ</b>			
ΔΙΟΙΚΗΣΗ Π.Υ. ΚΕΡΚΥΡΑΣ	6.468.800	549.680	5.919.120
Π.Κ. ΘΥΝΑΛΙΩΝ	288.700	17.900	270.800
Π.Κ. ΛΕΥΚΙΜΗΣ	0	0	0
Π.Κ. ΑΡΓΥΡΑΔΩΝ	490.000	47.000	443.000
Π.Κ. ΓΑΙΟΥ ΠΑΞΩΝ	800	800	0
Π.Υ. ΛΕΥΚΑΔΑΣ	2.547.800	504.300	2.043.500
Π.Κ. ΒΑΣΙΛΙΚΗΣ	4.000	4.000	0
Π.Υ. ΑΡΓΟΣΤΟΛΙΟΥ	644.500	24.250	620.250
Π.Κ. ΣΑΜΗΣ	131.000	43.000	88.000
Π.Κ. ΙΘΑΚΗΣ	0	0	0
Π.Κ. ΛΗΞΟΥΡΙΟΥ	20.000	2.500	17.500
Π.Υ. ΖΑΚΥΝΘΟΥ	6.097.000	948.200	5.148.800
Π.Κ. ΕΛΑΤΙΩΝ	151.800	2.600	149.200
<b>ΣΥΝΟΛΟ</b>	<b>16.844.400</b>	<b>2.144.230</b>	<b>14.700.170</b>
1η Ε.Μ.Α.Κ. (ΕΛΕΥΣΙΝΑ)	0	0	0
2η Ε.Μ.Α.Κ. (ΘΕΣ/ΚΗ)	4.589.100	1.138.170	3.450.930
3η Ε.Μ.Α.Κ. (ΗΡΑΚΛΕΙΟ)	243.000	142.000	101.000
4η Ε.Μ.Α.Κ. (ΚΟΜΟΤΗΝΗΣ)	0	0	0
5η Ε.Μ.Α.Κ. (ΙΩΑΝΝΙΝΑ)	0	0	0
6η Ε.Μ.Α.Κ. ΠΑΤΡΩΝ	1.200	650	550
7η Ε.Μ.Α.Κ. ΛΑΜΙΑΣ	0	0	0
8η Ε.Μ.Α.Κ. ΛΑΡΙΣΑΣ	1.500	1.500	0
ΠΥΡΟΣΒΕΣΤΙΚΗ ΑΚΑΔΗΜΙΑ	0	0	0

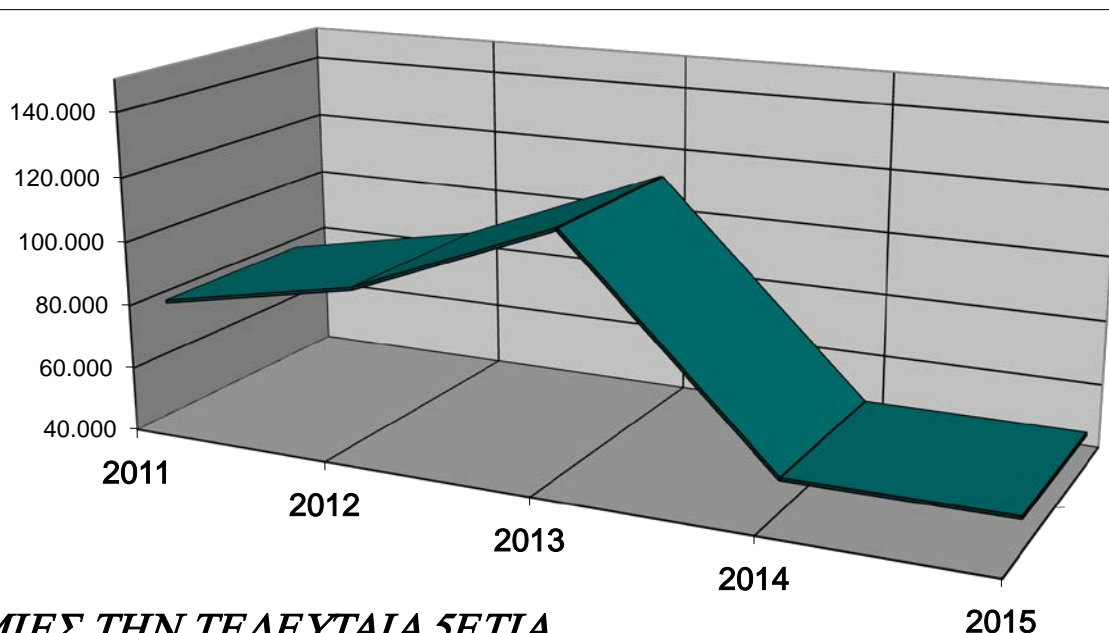


**B10-α**

# Ζημιές ανά Περιφέρεια την 5ετία 2011-2015 (\*)

<b>ΠΕΡΙΦΕΡΕΙΑΚΕΣ ΔΙΟΙΚΗΣΕΙΣ</b>	<b>2011</b>	<b>2012</b>	<b>2013</b>	<b>2014</b>	<b>2015</b>	<b>Σύνολο</b>
ΠΕΡ/ΚΗ Δ/ΣΗ ΑΤΤΙΚΗΣ	19.626	21.834	15.032	7.772	9.953	74.216
ΠΕΡ/ΚΗ Δ/ΣΗ ΑΝ.ΜΑΚΕΔ.ΘΡΑΚ	6.323	19.798	2.586	1.923	3.232	33.862
ΠΕΡ/ΚΗ Δ/ΣΗ ΚΕΝΤΡ.ΜΑΚΕΔΟΝ	8.582	12.068	24.991	5.312	6.895	57.848
ΠΕΡ/ΚΗ Δ/ΣΗ Δ.ΜΑΚΕΔΟΝΙΑΣ	2.142	2.334	3.100	435	1.028	9.039
ΠΕΡ/ΚΗ Δ/ΣΗ ΗΠΕΙΡΟΥ	2.201	2.742	1.217	1.186	1.531	8.876
ΠΕΡ/ΚΗ Δ/ΣΗ ΘΕΣΣΑΛΙΑΣ	4.936	6.806	4.295	6.558	3.360	25.956
ΠΕΡ/ΚΗ Δ/ΣΗ Δ.ΕΛΛΑΔΑΣ	5.398	6.350	27.385	2.995	2.991	45.119
ΠΕΡ/ΚΗ Δ/ΣΗ ΠΕΛΟΠΟΝΝΗΣΟΥ	4.505	3.418	3.892	4.936	4.888	21.640
ΠΕΡ/ΚΗ Δ/ΣΗ ΣΤΕΡ.ΕΛΛΑΔΑΣ	13.207	4.699	3.766	9.375	7.452	38.499
ΠΕΡ/ΚΗ Δ/ΣΗ Ν. ΑΙΓΑΙΟΥ	2.015	1.549	21.771	4.323	959	30.617
ΠΕΡ/ΚΗ Δ/ΣΗ ΒΟΡ. ΑΙΓΑΙΟΥ	1.246	895	536	819	1.641	5.137
ΠΕΡ/ΚΗ Δ/ΣΗ ΚΡΗΤΗΣ	4.026	2.790	3.984	2.909	2.890	16.599
ΠΕΡ/ΚΗ Δ/ΣΗ ΙΟΝΙΩΝ ΝΗΣΩΝ	2.138	2.809	1.187	923	2.144	9.201
Ε.Μ.Α.Κ. 1	0	0	0	0	0	0
Ε.Μ.Α.Κ. 2	304	816	697	366	1.138	3.321
Ε.Μ.Α.Κ. 3	6	0	112	371	142	631
Ε.Μ.Α.Κ. 4	0	0	0	0	0	0
Ε.Μ.Α.Κ. 5	0	0	0	0	0	0
Ε.Μ.Α.Κ. 6	2	11	6	1	1	19
Ε.Μ.Α.Κ. 7	0	0	0	0	0	0
Ε.Μ.Α.Κ. 8	0	0	3	3	2	7
ΠΥΡΟΣΒΕΣΤΙΚΗ ΑΚΑΔΗΜΙΑ	0	0	0	0	0	0
<b>ΣΥΝΟΛΟ</b>	<b>76.656</b>	<b>88.918</b>	<b>114.559</b>	<b>50.205</b>	<b>50.249</b>	<b>380.587</b>

(\*) Τα ποσά είναι σε χιλιάδες ευρώ



**ΖΗΜΙΕΣ ΤΗΝ ΤΕΛΕΥΤΑΙΑ 5ΕΤΙΑ**

**B10-β****Ζημιές ανά Υπηρεσία  
την 5ετία 2011 -2015 (\*)**

<b>ΥΠΗΡΕΣΙΕΣ</b>	<b>2011</b>	<b>2012</b>	<b>2013</b>	<b>2014</b>	<b>2015</b>	<b>Σύνολο</b>
<b>ΠΕΡ/ΚΗ Δ/ΣΗ ΑΤΤΙΚΗΣ</b>						
<b>ΔΙΟΙΚΗΣΗ Π.Υ. ΑΘΗΝΑΣ</b>	16.112	12.949	9.098	3.800	5.799	<b>47.758</b>
Π.Υ. Κ/Α ΕΛΕΥΘ.ΒΕΝΙΖΕΛΟΣ	7	0	2	12	0	<b>20</b>
Π.Κ. ΠΟΛΥΔΕΝΔΡΙΟΥ	0	0	0	0	0	<b>0</b>
Π.Κ. ΡΑΦΗΝΑΣ	0	0	0	0	0	<b>0</b>
<b>ΔΙΟΙΚΗΣΗ Π.Υ. ΠΕΙΡΑΙΑ</b>	1.350	2.816	1.314	2.838	2.903	<b>11.222</b>
Π.Κ. ΣΑΛΑΜΙΝΑΣ	50	310	85	94	105	<b>643</b>
Π.Κ. ΑΙΓΙΝΑΣ	0	25	155	76	15	<b>271</b>
<b>Π.Υ. ΕΛΕΥΣΙΝΑΣ</b>	1.073	5.024	355	279	481	<b>7.211</b>
Π.Κ. ΒΙΛΛΙΩΝ	3	5	3	3	10	<b>23</b>
Π.Υ. ΜΕΓΑΡΩΝ	188	40	135	30	0	<b>392</b>
<b>Π.Υ. ΛΑΥΡΙΟΥ</b>	332	265	490	370	198	<b>1.655</b>
<b>Π.Υ. ΝΕΑΣ ΜΑΚΡΗΣ</b>	41	10	3.018	0	0	<b>3.068</b>
<b>Π.Υ. ΜΑΡΚΟΠΟΥΛΟΥ</b>	0	177	243	70	0	<b>490</b>
<b>Π.Υ. ΚΡΩΠΙΑΣ</b>	472	214	137	200	442	<b>1.464</b>
<b>ΣΥΝΟΛΟ</b>	<b>19.626</b>	<b>21.834</b>	<b>15.032</b>	<b>7.772</b>	<b>9.953</b>	<b>74.216</b>
<b>ΠΕΡ/ΚΗ Δ/ΣΗ ΑΝ. ΜΑΚΕΔ. - ΘΡΑΚΗΣ</b>						
<b>Π.Υ. ΚΟΜΟΤΗΝΗΣ</b>	205	12.127	430	189	233	<b>13.183</b>
Π.Κ. ΣΑΠΠΩΝ	8	29	129	52	80	<b>298</b>
Π.Κ. ΙΑΣΜΟΥ	3.118	79	38	42	58	<b>3.334</b>
<b>Π.Υ. ΒΙ.ΠΕ. ΚΟΜΟΤΗΝΗΣ</b>		362	14	214	5	<b>595</b>
<b>Π.Υ. ΚΑΒΑΛΑΣ</b>	302	182	201	114	115	<b>914</b>
Π.Κ. ΘΑΣΟΥ	80	331	28	33	98	<b>570</b>
<b>Π.Υ. ΕΛΕΥΘΕΡΟΥΠΟΛΗΣ</b>	420	165	110	18	36	<b>749</b>
<b>Π.Υ. ΧΡΥΣΟΥΠΟΛΗΣ</b>	222	4.217	37	132	272	<b>4.879</b>
<b>Π.Υ. ΔΡΑΜΑΣ</b>	365	279	658	298	1.381	<b>2.980</b>
Π.Κ. ΝΕΥΡΟΚΟΠΙΟΥ	18	6	79	11	0	<b>115</b>
Π.Κ. ΠΑΡΑΝΕΣΤΙΟΥ	4	13	14	0	6	<b>37</b>
<b>Π.Υ. ΞΑΝΘΗΣ</b>	566	220	123	336	244	<b>1.490</b>
Π.Κ. ΣΤΑΥΡΟΥΠΟΛΗΣ	42	14	41	5	5	<b>107</b>
<b>Π.Υ. ΒΙ.ΠΕ. ΞΑΝΘΗΣ</b>		68	44	96	18	<b>225</b>
<b>Π.Υ. ΑΛΕΞΑΝΔΡΟΥΠΟΛΗΣ</b>	277	885	371	115	467	<b>2.114</b>
Π.Κ. ΣΑΜΟΘΡΑΚΗΣ	1	91	8	0	0	<b>99</b>
<b>Π.Υ. ΟΡΕΣΤΙΑΔΑΣ</b>	372	317	91	129	28	<b>938</b>
Π.Κ. ΔΙΚΑΙΩΝ	32	32	19	35	5	<b>122</b>
<b>Π.Υ. ΔΙΔΥΜΟΤΕΙΧΟΥ</b>	261	236	10	101	170	<b>777</b>
Π.Κ. ΣΟΥΦΛΙΟΥ	32	146	142	4	12	<b>336</b>
<b>ΣΥΝΟΛΟ</b>	<b>6.323</b>	<b>19.798</b>	<b>2.586</b>	<b>1.923</b>	<b>3.232</b>	<b>33.862</b>

ΠΕΡ/ΚΗ Δ/ΣΗ ΚΕΝΤΡ. ΜΑΚΕΔΟΝΙΑΣ	2011	2012	2013	2014	2015	Σύνολο
<b>ΔΙΟΙΚΗΣΗ Π.Υ. ΘΕΣΣΑΛΟΝΙΚΗΣ</b>	2.136	4.073	2.397	1.238	2.551	<b>12.395</b>
Π.Κ. ΣΤΑΥΡΟΥ ΘΕΣΣΑΛΟΝΙΚΗΣ	164	186	99	266	53	<b>767</b>
Π.Κ. ΛΑΓΚΑΔΑ	384	337	302	97	183	<b>1.304</b>
<b>Π.Υ. ΣΕΡΡΩΝ</b>	222	422	18.849	220	128	<b>19.841</b>
Π.Κ. ΝΙΓΡΙΤΑΣ	47	15	78	60	47	<b>246</b>
Π.Κ. ΣΙΔΗΡΟΚΑΣΤΡΟΥ	157	244	22	110	50	<b>582</b>
ΕΘ.Π.Σ. ΑΝΩ ΠΟΡΟΙΩΝ ΣΕΡΡΩΝ	487	80	111	21	50	<b>748</b>
Π.Κ. ΡΟΔΟΛΙΒΟΥΣ	43	81	14	6	6	<b>148</b>
Π.Κ. ΝΕΑΣ ΖΙΧΝΗΣ	169	174	56	119	59	<b>577</b>
<b>Π.Υ. ΠΟΛΥΓΥΡΟΥ</b>	196	4	51	186	73	<b>511</b>
Π.Κ. ΑΡΝΑΙΑΣ	15	4	22	10	17	<b>68</b>
Π.Κ. ΝΕΟΥ ΜΑΡΜΑΡΑ	27	1	60	85	32	<b>204</b>
Π.Κ. ΚΑΣΣΑΝΔΡΑΣ	50	28	63	14	64	<b>219</b>
<b>Π.Υ. ΙΕΡΙΣΣΟΥ</b>	30	309	98	22	359	<b>817</b>
Π.Κ. ΚΑΡΥΩΝ ΑΓ. ΟΡΟΥΣ	210	0	500	20	0	<b>730</b>
<b>Π.Υ. ΚΙΛΚΙΣ</b>	589	102	236	147	170	<b>1.244</b>
Π.Κ. ΜΟΥΡΙΩΝ	10	3	9	0	75	<b>96</b>
Π.Υ. ΒΙ.ΠΕ. ΚΙΛΚΙΣ	21	7	56	16	101	<b>201</b>
<b>Π.Υ. ΓΟΥΜΕΝΙΣΣΑΣ</b>	99	288	90	8	63	<b>547</b>
<b>Π.Υ. ΕΔΕΣΣΑΣ</b>	424	298	119	130	46	<b>1.017</b>
<b>Π.Υ. ΑΡΙΔΑΙΑΣ</b>	221	283	210	43	442	<b>1.199</b>
<b>Π.Υ. ΓΙΑΝΝΙΤΣΩΝ</b>	1.114	187	446	155	803	<b>2.704</b>
<b>Π.Υ. ΒΕΡΟΙΑΣ</b>	252	292	159	198	214	<b>1.115</b>
Π.Κ. ΒΕΡΓΙΝΑΣ	33	1	0	0	0	<b>34</b>
ΕΘ. Π.Σ. ΜΑΚΕΔΟΝΙΔΟΣ	15	11	30	0	15	<b>71</b>
<b>Π.Υ. ΝΑΟΥΣΑΣ</b>	209	423	33	225	141	<b>1.031</b>
<b>Π.Υ. ΑΛΕΞΑΝΔΡΕΙΑΣ</b>	134	323	100	524	85	<b>1.166</b>
<b>Π.Υ. ΚΑΤΕΡΙΝΗΣ</b>	776	3.648	636	1.293	1.008	<b>7.361</b>
Π.Κ. ΚΟΛΙΝΔΡΟΥ	102	167	53	63	43	<b>428</b>
<b>Π.Υ. ΛΙΤΟΧΩΡΟΥ</b>	247	79	94	36	19	<b>475</b>
<b>ΣΥΝΟΛΟ</b>	<b>8.582</b>	<b>12.068</b>	<b>24.991</b>	<b>5.312</b>	<b>6.895</b>	<b>57.848</b>
<b>ΠΕΡ/ΚΗ Δ/ΣΗ ΔΥΤ. ΜΑΚΕΔΟΝΙΑΣ</b>						
<b>Π.Υ. ΚΟΖΑΝΗΣ</b>	215	364	145	1	174	<b>899</b>
Π.Κ. ΝΕΑΠΟΛΗΣ	112	105	26	0	47	<b>290</b>
Π.Κ. ΣΕΡΒΙΩΝ	226	7	0	0	97	<b>330</b>
<b>Π.Υ. ΠΤΟΛΕΜΑΙΔΑΣ</b>	786	226	298	74	243	<b>1.626</b>
<b>Π.Υ. ΦΛΩΡΙΝΑΣ</b>	81	1.375	2.138	75	63	<b>3.732</b>
<b>Π.Υ. ΚΑΣΤΟΡΙΑΣ</b>	570	66	299	99	47	<b>1.081</b>
Π.Κ. ΝΕΣΤΟΡΙΟΥ	0	7	18	0	0	<b>25</b>
Π.Κ. ΑΡΓΟΥΣ ΟΡΕΣΤΙΚΟΥ	43	28	89	16	72	<b>247</b>
Π.Κ. ΕΠΤΑΧΩΡΙΟΥ	0	0	0	0	0	<b>0</b>
<b>Π.Υ. ΓΡΕΒΕΝΩΝ</b>	97	156	19	132	279	<b>682</b>
Π.Κ. ΔΕΣΚΑΤΗΣ	11	1	69	40	7	<b>128</b>
Π.Κ. ΠΕΡΙΒΟΛΙΟΥ	0	0	0	0	0	<b>0</b>
Π.Κ. ΚΡΑΝΙΑΣ	0	0	0	0	0	<b>0</b>
<b>ΣΥΝΟΛΟ</b>	<b>2.142</b>	<b>2.334</b>	<b>3.100</b>	<b>435</b>	<b>1.028</b>	<b>9.039</b>

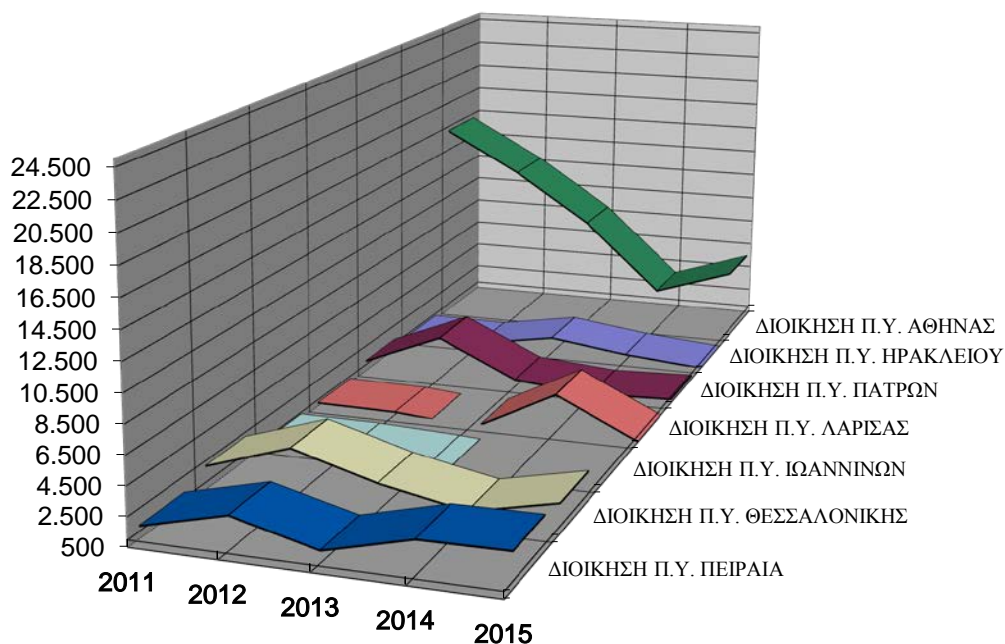
ΠΕΡ/ΚΗ Δ/ΣΗ ΗΠΕΙΡΟΥ	2011	2012	2013	2014	2015	Σύνολο
<b>ΔΙΟΙΚΗΣΗ Π.Υ. ΙΩΑΝΝΙΝΩΝ</b>	829	804	564	175	237	2.609
Π.Κ. ΜΕΤΣΟΒΟΥ	11	1	10	95	28	145
Π.Κ. ΔΕΛΒΙΝΑΚΙΟΥ	75	10	0	3	151	239
Π.Κ. ΜΗΛΙΩΤΑΔΩΝ	70	0	7	100	0	177
Π.Κ. ΒΟΥΤΣΑΡΟΥ	6	2	0	0	0	8
<b>Π.Υ. ΚΟΝΙΤΣΑΣ</b>	112	82	32	123	109	457
<b>Π.Υ. ΗΓΟΥΜΕΝΙΤΣΑΣ</b>	0	42	57	76	263	438
Π.Κ. ΠΑΡΑΜΥΘΙΑΣ	0	15	13	75	121	223
Π.Κ. ΦΙΛΙΑΤΩΝ	5	51	42	9	38	144
<b>Π.Υ. ΑΡΤΑΣ</b>	407	451	377	222	129	1.586
Π.Κ. ΑΣΤΡΟΧΩΡΙΟΥ	6	33	7	50	70	165
Π.Κ. ΑΝΩ ΑΘΑΜΑΝΙΟΥ	81	5	0	0	7	93
<b>Π.Υ. ΠΡΕΒΕΖΑΣ</b>	269	1.077	59	16	275	1.695
<b>Π.Υ. ΦΙΛΛΙΠΙΑΔΑΣ</b>	185	74	11	228	35	533
Π.Κ. ΘΕΣΠΡΩΤΙΚΟΥ	134	71	18	6	64	293
Π.Υ. ΠΑΡΓΑΣ	10	24	20	10	7	71
<b>ΣΥΝΟΛΟ</b>	<b>2.201</b>	<b>2.742</b>	<b>1.217</b>	<b>1.186</b>	<b>1.531</b>	<b>8.876</b>
<b>ΠΕΡ/ΚΗ Δ/ΣΗ ΘΕΣΣΑΛΙΑΣ</b>						
<b>ΔΙΟΙΚΗΣΗ Π.Υ. ΛΑΡΙΣΑΣ</b>	748	697	205	3.322	484	5.456
Π.Κ. ΑΓΙΑΣ	2	112	4	0	31	148
Π.Κ. ΦΑΡΣΑΛΩΝ	93	13	103	8	245	462
3ος Π.Σ. (ΒΙ.ΠΕ.) ΛΑΡΙΣΑΣ	34	33	14	5	180	266
<b>Π.Υ. ΕΛΑΣΣΩΝΑΣ</b>	531	212	198	423	198	1.562
<b>Π.Υ. ΒΟΛΟΥ</b>	807	1.854	406	392	751	4.211
Π.Κ. ΑΛΜΥΡΟΥ	111	55	300	9	74	549
Π.Κ. ΣΚΟΠΕΛΟΥ	1	3	0	4	8	16
Π.Κ. ΣΚΙΑΘΟΥ	2	200	0	21	4	227
Π.Κ. ΑΛΟΝΝΗΣΟΥ	50	0	5	1	0	56
Π.Κ. ΑΡΓΑΛΑΣΤΗΣ	26	4	25	250	14	318
<b>Π.Υ. Β.Ι.Π.Ε. ΒΟΛΟΥ</b>	106	344	488	1.208	611	2.756
<b>Π.Υ. ΤΡΙΚΑΛΩΝ</b>	326	1.510	617	295	129	2.876
Π.Κ. ΟΙΧΑΛΙΩΝ	82	23	73	179	50	406
Π.Κ. ΠΥΛΗΣ	37	52	122	6	16	232
<b>Π.Υ. ΚΑΛΑΜΠΑΚΑΣ</b>	170	1.059	523	21	310	2.083
<b>Π.Υ. ΚΑΡΔΙΤΣΑΣ</b>	1.619	321	709	261	133	3.043
<b>Π.Υ. ΣΟΦΑΔΩΝ</b>	93	75	127	59	83	437
<b>Π.Υ. ΜΟΥΖΑΚΙΟΥ</b>	61	182	260	4	19	526
<b>Π.Υ. ΠΑΛΑΜΑ</b>	38	59	118	90	23	327
<b>ΣΥΝΟΛΟ</b>	<b>4.936</b>	<b>6.806</b>	<b>4.295</b>	<b>6.558</b>	<b>3.360</b>	<b>25.956</b>
<b>ΠΕΡ/ΚΗ Δ/ΣΗ ΔΥΤΙΚΗΣ ΕΛΛΑΔΑΣ</b>						
<b>ΔΙΟΙΚΗΣΗ Π.Υ. ΠΑΤΡΩΝ</b>	1.287	3.741	1.014	547	767	7.356
Π.Κ. ΧΑΛΑΝΔΡΙΤΣΑΣ	22	24	36	108	21	211
<b>Π.Υ. ΒΙ.ΠΕ. ΠΑΤΡΩΝ</b>	1.682	372	164	625	105	2.948
<b>Π.Υ. ΑΙΓΙΟΥ</b>	206	273	23.312	132	996	24.920
Π.Κ. ΑΚΡΑΤΑΣ	0	64	5	28	10	106
<b>Π.Υ. ΚΑΛΑΒΡΥΤΩΝ</b>	117	347	429	210	166	1.270
<b>Π.Υ. ΜΕΣΟΛΟΓΓΙΟΥ</b>	0	0	0	0	0	0
<b>Π.Υ. ΑΓΡΙΝΙΟΥ</b>	521	371	657	159	362	2.071
Π.Κ. ΘΕΡΜΟΥ	3	1	4	178	76	263
<b>Π.Υ. ΝΑΥΠΑΚΤΟΥ</b>	78	110	169	216	44	616
<b>Π.Υ. ΑΜΦΙΛΟΧΙΑΣ</b>	63	95	261	15	131	566
<b>Π.Υ. ΠΥΡΓΟΥ</b>	676	247	15	316	24	1.278
Π.Κ. ΟΛΥΜΠΙΑΣ	201	65	46	25	21	357
Π.Κ. ΚΡΕΣΤΑΙΝΩΝ	243	293	279	180	141	1.136
<b>Π.Υ. ΑΜΑΛΙΑΔΑΣ</b>	224	146	440	151	110	1.072
<b>Π.Υ. ΛΕΧΑΙΝΩΝ</b>	74	200	553	105	18	951
<b>ΣΥΝΟΛΟ</b>	<b>5.398</b>	<b>6.350</b>	<b>27.385</b>	<b>2.995</b>	<b>2.991</b>	<b>45.119</b>

ΠΕΡ/ΚΗ Δ/ΣΗ ΠΕΛΟΠΟΝΝΗΣΟΥ	2011	2012	2013	2014	2015	Σύνολο
Π.Υ. ΤΡΙΠΟΛΗΣ	189	178	285	161	220	1.033
Π.Κ. ΑΣΤΡΟΥΣ	22	32	6	12	6	78
Π.Κ. ΒΥΤΙΝΑΣ	171	300	151	2	5	629
Π.Κ. ΛΕΩΝΙΔΙΟΥ	50	2	0	30	0	82
Π.Υ. ΜΕΓΑΛΟΠΟΛΗΣ	103	69	83	180	27	462
Π.Κ. ΤΡΟΠΑΙΩΝ	0	0	17	0	1	18
Π.Υ. ΚΑΛΑΜΑΤΑΣ	628	252	333	246	443	1.901
Π.Κ. ΜΕΛΙΓΑΛΑ	43	37	13	40	145	279
Π.Υ. ΓΑΡΓΑΛΙΑΝΩΝ	16	39	146	10	28	239
Π.Κ. ΚΥΠΑΡΙΣΣΙΑΣ	5	206	5	40	7	262
Π.Κ. ΠΥΛΟΥ	62	56	15	2	9	144
Π.Υ. ΣΠΑΡΤΗΣ	450	163	266	253	1.130	2.263
Π.Υ. ΓΥΘΕΙΟΥ	136	42	256	137	22	591
Π.Κ. ΚΥΘΗΡΩΝ	63	11	0	3	80	157
ΕΘ.Π.Σ. Β ΤΑΞΗΣ ΕΥΡΩΤΑ	0	0	0	8	1	9
Π.Υ. ΜΟΛΩΝ	202	78	29	4	131	443
Π.Κ. ΝΕΑΠΟΛΗΣ	16	111	11	1	42	180
Π.Υ. ΑΡΕΟΠΟΛΕΩΣ	89	38	41	23	6	197
Π.Υ. ΝΑΥΠΛΙΟΥ	213	210	698	443	130	1.694
Π.Κ. ΚΡΑΝΙΔΙΟΥ	22	49	337	1.300	1.035	2.743
Π.Κ. ΤΡΟΙΖΗΝΑΣ	60	35	54	5	50	204
Π.Υ. ΑΡΓΟΥΣ	714	285	381	1.605	142	3.127
Π.Υ. ΚΟΡΙΝΘΟΥ	789	651	388	353	971	3.152
Π.Κ. ΠΕΡΑΧΩΡΑΣ	45	78	41	25	29	218
Π.Υ. ΣΥΚΙΩΝΟΣ - ΚΙΑΤΟΥ	411	418	337	19	217	1.402
Π.Κ. ΕΥΡΩΣΤΙΝΗΣ	6	80	2	31	14	132
<b>ΣΥΝΟΛΟ</b>	<b>4.505</b>	<b>3.418</b>	<b>3.892</b>	<b>4.936</b>	<b>4.888</b>	<b>21.640</b>
<b>ΠΕΡ/ΚΗ Δ/ΣΗ ΑΝ. ΣΤΕΡ. ΕΛΛΑΔΑΣ</b>						
Π.Υ. ΛΑΜΙΑΣ	144	274	359	601	159	1.538
Π.Κ. ΑΤΑΛΑΝΤΗΣ	69	130	46	4.078	24	4.346
Π.Κ. ΔΟΜΟΚΟΥ	128	63	82	16	4	292
Π.Κ. ΑΜΦΙΚΛΕΙΑΣ	1.516	10	87	20	5	1.637
Π.Κ. ΣΤΥΛΙΔΑΣ	104	50	27	10	219	410
Π.Κ. ΑΓ. ΚΩΝΣΤΑΝΤΙΝΟΥ	21	53	27	46	102	249
Π.Κ. ΑΡΓΥΡΟΧΩΡΙΟΥ	6.758	1	10	15	3	6.787
Π.Υ. ΒΙ.ΠΕ. ΛΑΜΙΑΣ	0	0	2	2	2	6
Π.Υ. ΜΑΚΡΑΚΩΜΗΣ	52	164	63	19	53	351
Π.Υ. ΚΑΡΠΕΝΗΣΙΟΥ	335	146	140	851	301	1.772
Π.Κ. ΦΟΥΡΝΑ	5	1	5	0	3	14
Π.Υ. ΑΜΦΙΣΣΑΣ	10	9	212	5	7	242
Π.Κ. ΛΙΔΩΡΙΚΙΟΥ	123	0	51	3	0	177
Π.Κ. ΠΟΛΥΔΡΟΣΟΥ	1	3	12	12	3	30
Π.Υ. ΙΤΕΑΣ	189	41	10	37	76	353
Π.Υ. ΛΙΒΑΔΕΙΑΣ	159	206	184	72	39	660
Π.Υ. ΘΗΒΑΣ	550	499	136	231	698	2.113
Π.Υ. ΟΙΝΟΦΥΤΩΝ	1.648	539	565	1.641	429	4.822
Π.Κ. ΔΕΡΒΕΝΟΧΩΡΙΩΝ	18	7	22	0	0	48
Π.Υ. Π/Α ΤΑΝΑΓΡΑΣ	0	0	0	0	0	0
Π.Υ. ΧΑΛΚΙΔΑΣ	963	1.515	772	793	5.104	9.145
Π.Κ. ΚΥΜΗΣ	76	26	109	653	39	902
Π.Κ. ΑΛΙΒΕΡΙΟΥ	44	164	93	0	20	321
Π.Κ. ΚΑΡΥΣΤΟΥ	55	0	717	12	2	786
Π.Κ. ΣΚΥΡΟΥ	0	33	0	13	3	49
Π.Υ. ΙΣΤΙΑΙΑΣ	217	634	37	145	143	1.176
Π.Κ. ΛΙΜΝΗΣ	10	4	1	1	11	27
Π.Κ. ΜΑΝΤΟΥΔΙΟΥ	12	129	2	102	4	248
<b>ΣΥΝΟΛΟ</b>	<b>13.207</b>	<b>4.699</b>	<b>3.766</b>	<b>9.375</b>	<b>7.452</b>	<b>38.499</b>

ΠΕΡ/ΚΗ Δ/ΣΗ ΝΟΤΙΟΥ ΑΙΓΑΙΟΥ	2011	2012	2013	2014	2015	Σύνολο
Π.Υ. ΕΡΜΟΥΠΟΛΗΣ	560	160	140	98	70	1.027
Π.Κ. ΑΝΔΡΟΥ	0	0	6	5	18	29
Π.Κ. ΠΑΡΟΥ	91	51	580	16	27	764
Π.Κ. ΝΑΞΟΥ	201	15	136	301	1	653
Π.Κ. ΘΗΡΑΣ	432	7	20.088	120	43	20.689
Π.Κ. ΤΗΝΟΥ	4	3	52	6	30	95
Π.Υ. ΡΟΔΟΥ	237	814	343	3.306	332	5.032
Π.Κ. ΛΙΝΔΟΥ	133	143	146	83	51	556
Π.Κ. ΚΑΡΠΑΘΟΥ	6	12	1	4	1	23
Π.Κ. ΑΠΟΛΛΩΝΑ	23	105	41	3	15	186
Π.Υ. Κ/Α ΡΟΔΟΥ	4	1	0	0	203	208
Π.Υ. Κ/Α ΚΩ	0	0	0	0	0	0
Π.Υ. ΚΩ	326	240	238	383	169	1.356
<b>ΣΥΝΟΛΟ</b>	<b>2.015</b>	<b>1.549</b>	<b>21.771</b>	<b>4.323</b>	<b>959</b>	<b>30.617</b>
ΠΕΡ/ΚΗ Δ/ΣΗ ΒΟΡΕΙΟΥ ΑΙΓΑΙΟΥ						
Π.Υ. ΜΥΤΙΛΗΝΗΣ	81	248	240	103	367	1.041
Π.Κ. ΚΑΛΛΟΝΗΣ	42	44	23	390	623	1.122
Π.Κ. ΑΓΙΑΣΟΥ	11	31	7	3	40	92
Π.Κ. ΠΛΩΜΑΡΙΟΥ	45	128	18	97	54	343
Π.Υ. ΜΥΡΙΝΑΣ ΛΗΜΝΟΥ	402	15	71	6	34	527
Π.Υ. ΧΙΟΥ	306	239	139	173	187	1.045
Π.Κ. ΚΑΡΔΑΜΥΛΩΝ	102	14	3	10	19	148
Π.Κ. ΑΡΜΟΛΙΩΝ	116	96	3	36	19	270
Π.Υ. ΣΑΜΟΥ	118	12	32	0	108	270
Π.Κ. ΙΚΑΡΙΑΣ	16	0	0	0	4	20
Π.Κ. ΚΑΡΛΟΒΑΣΙΟΥ	6	50	0	0	184	240
Π.Κ. ΡΑΧΩΝ ΙΚΑΡΙΑΣ	2	18	0	0	1	21
<b>ΣΥΝΟΛΟ</b>	<b>1.246</b>	<b>895</b>	<b>536</b>	<b>819</b>	<b>1.641</b>	<b>5.116</b>
ΠΕΡ/ΚΗ Δ/ΣΗ ΚΡΗΤΗΣ						
ΔΙΟΙΚΗΣΗ Π.Υ. ΗΡΑΚΛΕΙΟΥ	766	729	1.741	958	468	4.662
Π.Κ. ΜΟΙΡΩΝ	77	51	101	23	19	271
Π.Κ. ΧΕΡΣΟΝΗΣΟΥ	85	52	163	107	24	430
Π.Κ. ΠΥΡΓΟΥ ΜΟΝΟΦΑΤΣΙΟΥ	248	117	29	45	30	468
Π.Κ. ΑΝΩ ΒΙΑΝΝΟΥ	32	20	3	15	16	86
Π.Υ. ΒΙΠΕ ΗΡΑΚΛΕΙΟΥ	95	322	156	88	101	762
ΔΙΟΙΚΗΣΗ Π.Υ. ΧΑΝΙΩΝ	864	417	570	282	1.042	3.176
Π.Κ. ΒΡΥΣΣΩΝ	6	15	229	95	47	391
Π.Κ. ΚΑΜΠΑΝΟΥ	0	0	0	0	0	0
Π.Υ. ΚΑΣΤΕΛΛΙΟΥ	75	165	59	73	54	427
Π.Κ. ΚΑΝΤΑΝΟΥ	1	2	66	4	9	81
Π.Υ. ΡΕΘΥΜΝΗΣ	685	226	442	347	437	2.136
Π.Κ. ΣΠΗΛΙΟΥ	35	164	3	11	426	638
Π.Κ. ΓΑΡΑΖΟΥ	41	5	9	30	20	105
Π.Κ. ΠΕΡΑΜΑΤΟΣ	217	48	67	25	42	399
Π.Κ. ΑΓ. ΦΩΤΕΙΝΗΣ	56	77	8	220	0	361
Π.Κ. ΕΠΙΣΚΟΠΗΣ	203	13	0	29	8	252
Π.Υ. ΑΓ. ΝΙΚΟΛΑΟΥ	100	118	138	487	27	870
Π.Κ. ΤΖΕΡΜΙΑΔΟΥ	32	31	0	4	20	86
Π.Υ. ΙΕΡΑΠΕΤΡΑΣ	382	181	189	10	63	824
Π.Κ. ΣΗΤΕΙΑΣ	28	39	12	57	40	175
<b>ΣΥΝΟΛΟ</b>	<b>4.026</b>	<b>2.790</b>	<b>3.984</b>	<b>2.909</b>	<b>2.890</b>	<b>16.599</b>

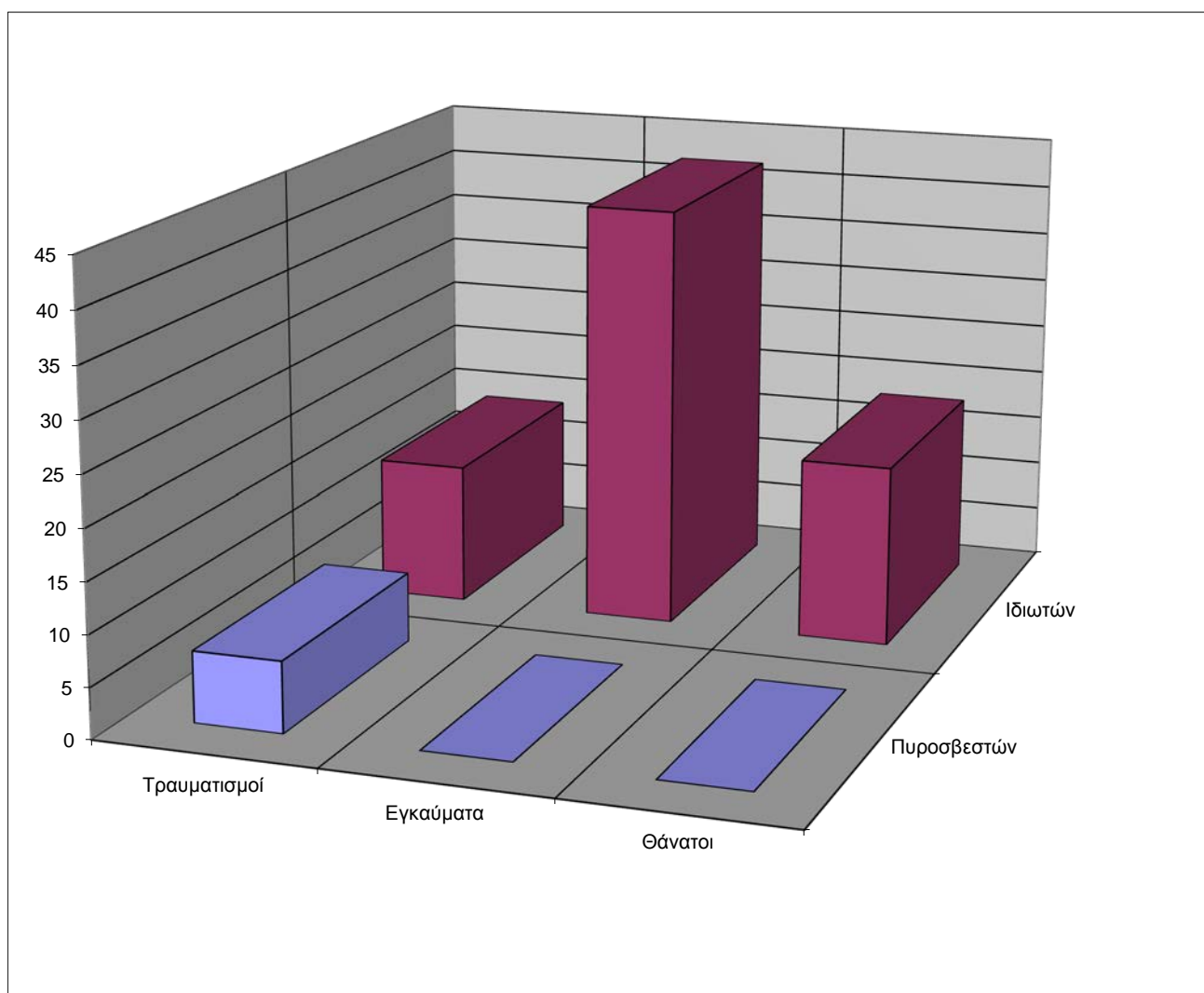
ΠΕΡ/ΚΗ Δ/ΣΗ ΙΟΝΙΩΝ ΝΗΣΩΝ	2011	2012	2013	2014	2015	Σύνολο
<b>ΔΙΟΙΚΗΣΗ Π.Υ. ΚΕΡΚΥΡΑΣ</b>	1.013	925	156	129	550	<b>2.773</b>
Π.Κ. ΘΥΝΑΛΙΩΝ	15	343	65	11	18	<b>451</b>
Π.Κ. ΛΕΥΚΙΜΗΣ	0	0	0	0	0	<b>0</b>
Π.Κ. ΓΑΙΟΥ ΠΑΞΩΝ	62	268	18	32	47	<b>426</b>
Π.Κ. ΑΡΓΥΡΑΔΩΝ	3	200	1	1	1	<b>205</b>
<b>Π.Υ. ΛΕΥΚΑΔΑΣ</b>	626	407	432	133	504	<b>2.102</b>
Π.Κ. ΒΑΣΙΛΙΚΗΣ	82	2	3	85	4	<b>176</b>
<b>Π.Υ. ΑΡΓΟΣΤΟΛΙΟΥ</b>	34	262	47	44	24	<b>411</b>
Π.Κ. ΣΑΜΗΣ	7	150	0	25	43	<b>225</b>
Π.Κ. ΙΘΑΚΗΣ	10	0	2	0	0	<b>12</b>
Π.Κ. ΛΗΞΟΥΡΙΟΥ	50	11	0	11	3	<b>75</b>
<b>Π.Υ. ΖΑΚΥΝΘΟΥ</b>	230	237	462	412	948	<b>2.290</b>
Π.Κ. ΕΛΑΤΙΩΝ	6	5	2	41	3	<b>56</b>
<b>ΣΥΝΟΛΟ</b>	<b>2.138</b>	<b>2.809</b>	<b>1.187</b>	<b>923</b>	<b>2.144</b>	<b>9.145</b>
1η Ε.Μ.Α.Κ. (ΕΛΕΥΣΙΝΑ)	0	0	0	0	0	<b>0</b>
2η Ε.Μ.Α.Κ. (ΘΕΣ/ΚΗ)	304	816	697	366	1.138	<b>3.321</b>
3η Ε.Μ.Α.Κ. (ΗΡΑΚΛΕΙΟ)	6	0	112	371	142	<b>631</b>
4η Ε.Μ.Α.Κ. (ΚΟΜΟΤΗΝΗΣ)	0	0	0	0	0	<b>0</b>
5η Ε.Μ.Α.Κ. (ΙΩΑΝΝΙΝΑ)	0	0	0	0	0	<b>0</b>
6η Ε.Μ.Α.Κ. (ΠΑΤΡΑ)	2	11	6	1	1	<b>19</b>
7η Ε.Μ.Α.Κ. (ΛΑΜΙΑ)	0	0	0	0	0	<b>0</b>
8η Ε.Μ.Α.Κ. (ΛΑΡΙΣΑ)	0	0	3	3	2	<b>7</b>
ΠΥΡΟΣΒΕΣΤΙΚΗ ΑΚΑΔΗΜΙΑ	0	0	0	0	0	<b>0</b>

ΖΗΜΙΕΣ ΤΗΝ ΤΕΛΕΥΤΑΙΑ 5ΕΤΙΑ ΣΤΙΣ ΜΕΓΑΛΥΤΕΡΕΣ  
ΕΛΛΗΝΙΚΕΣ ΠΟΛΕΙΣ (ΣΥΓΚΡΙΤΙΚΑ)



# B11 Ατυχήματα σε αστικές πυρκαγιές έτους 2015

<i>ΑΤΥΧΗΜΑΤΑ</i>	<i>Πυροσβεστών</i>	<i>Ιδιωτών</i>	<i>ΣΥΝΟΛΑ</i>	<i>ΠΟΣΟΣΤΑ</i>
Τραυματισμοί	7	14	21	25,93%
Εγκαύματα	0	42	42	51,85%
Θάνατοι	0	18	18	22,22%
<b>ΣΥΝΟΛΑ</b>	<b>7</b>	<b>74</b>	<b>81</b>	<b>100,00%</b>
<b>ΠΟΣΟΣΤΑ</b>	<b>8,64%</b>	<b>91,36%</b>	<b>100,00%</b>	





# ΜΕΡΟΣ Γ'

## ΠΑΡΟΧΕΣ ΒΟΗΘΕΙΑΣ & ΕΠΕΜΒΑΣΕΙΣ ΣΕ ΑΝΕΛΚΥΣΤΗΡΕΣ

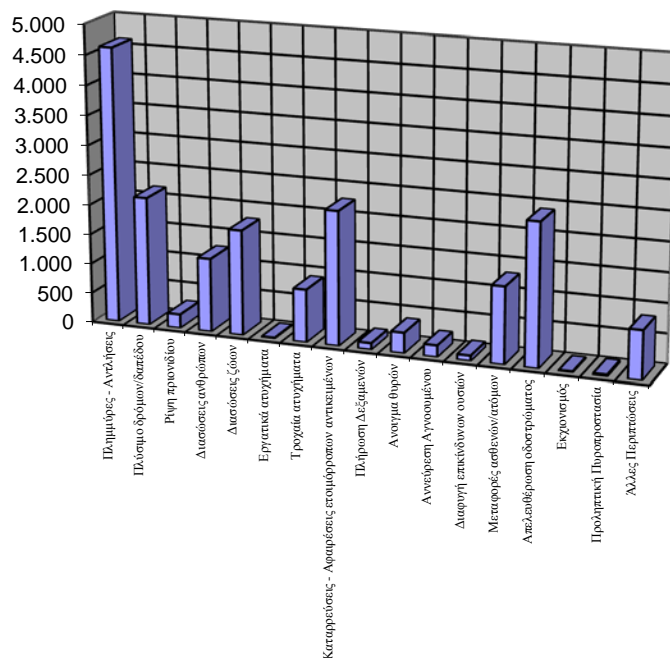
ΕΤΟΥΣ 2015

Παροχές βοήθειας & Επεμβάσεις σε Ανελκυστήρες	28.955
Κατά μέσο όρο ημερησίως	79
Διασώσεις ανθρώπων από Παροχές Βοηθείας	941
Απελευθερώσεις από Ανελκυστήρες	8.682

# Γ1

## Είδη παροχών βοήθειας έτους 2015

Είδος	Αριθμός Συμβάντων	Ποσοστό
Πλημμύρες - Αντλήσεις	4.616	25,05%
Πλύσιμο δρόμων/δαπέδου	2.156	11,70%
Ρίψη πριονιδίου	232	1,26%
Διασώσεις ανθρώπων	1.235	6,70%
Διασώσεις ζώων	1.766	9,58%
Εργατικά ατυχήματα	16	0,09%
Τροχαία ατυχήματα	886	4,81%
Καταρρεύσεις - Αφαιρέσεις ετοιμόρροπων αντικειμένων	2.248	12,20%
Πλήρωση Δεξαμενών	109	0,59%
Ανοιγμα θυρών	344	1,87%
Ανεύρεση Αγνοουμένου	195	1,06%
Διαφυγή επικίνδυνων ουσιών	88	0,48%
Μεταφορές ασθενών/ατόμων	1.285	6,97%
Απελευθέρωση οδοστρώματος	2.389	12,96%
Εκχιονισμός	18	0,10%
Προληπτική Πυροπροστασία	31	0,17%
Άλλες Περιπτώσεις	813	4,41%
<b>ΣΥΝΟΛΑ</b>	<b>18.427</b>	



# Γ2

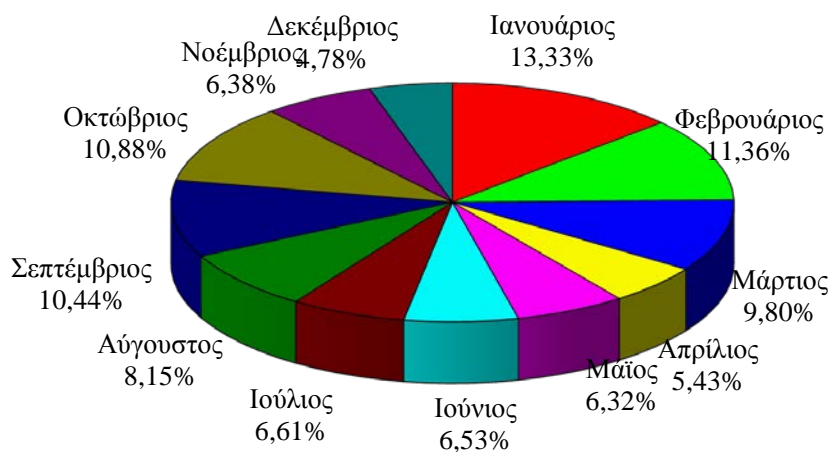
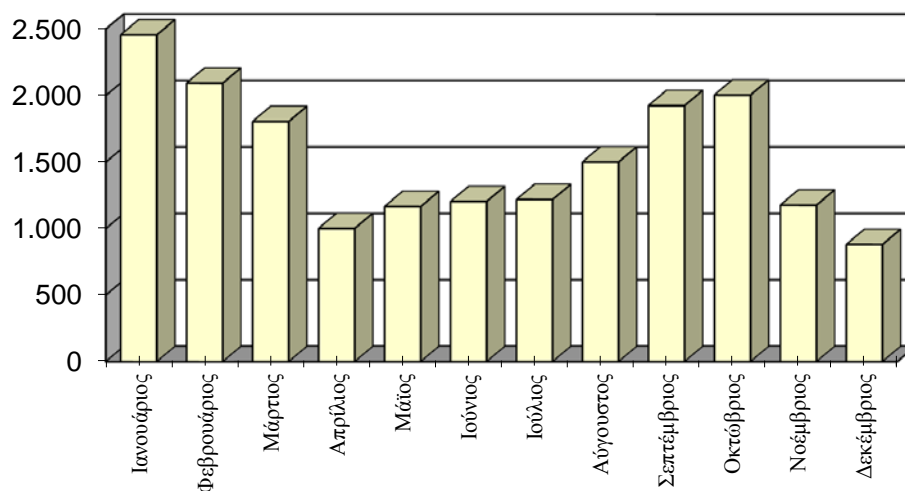
## Ατυχήματα - Διάσωση - Απελευθέρωση

A. Σε συμβάντα παροχών βοήθειας	Πυροσβεστών	Ιδιωτών	Ζώων
Τραυματισμοί	3	677	13
Θάνατοι	1	196	5
<b>ΣΥΝΟΛΟ</b>	<b>4</b>	<b>873</b>	<b>18</b>
B. Σε ανελκυστήρες	Πυροσβεστών	Ιδιωτών	Ζώων
Τραυματισμοί	0	3	0
Θάνατοι	0	0	0
<b>ΣΥΝΟΛΟ</b>	<b>0</b>	<b>3</b>	<b>0</b>
<b>ΓΕΝΙΚΟ ΣΥΝΟΛΟ</b>	<b>4</b>	<b>876</b>	<b>18</b>

# Γ3

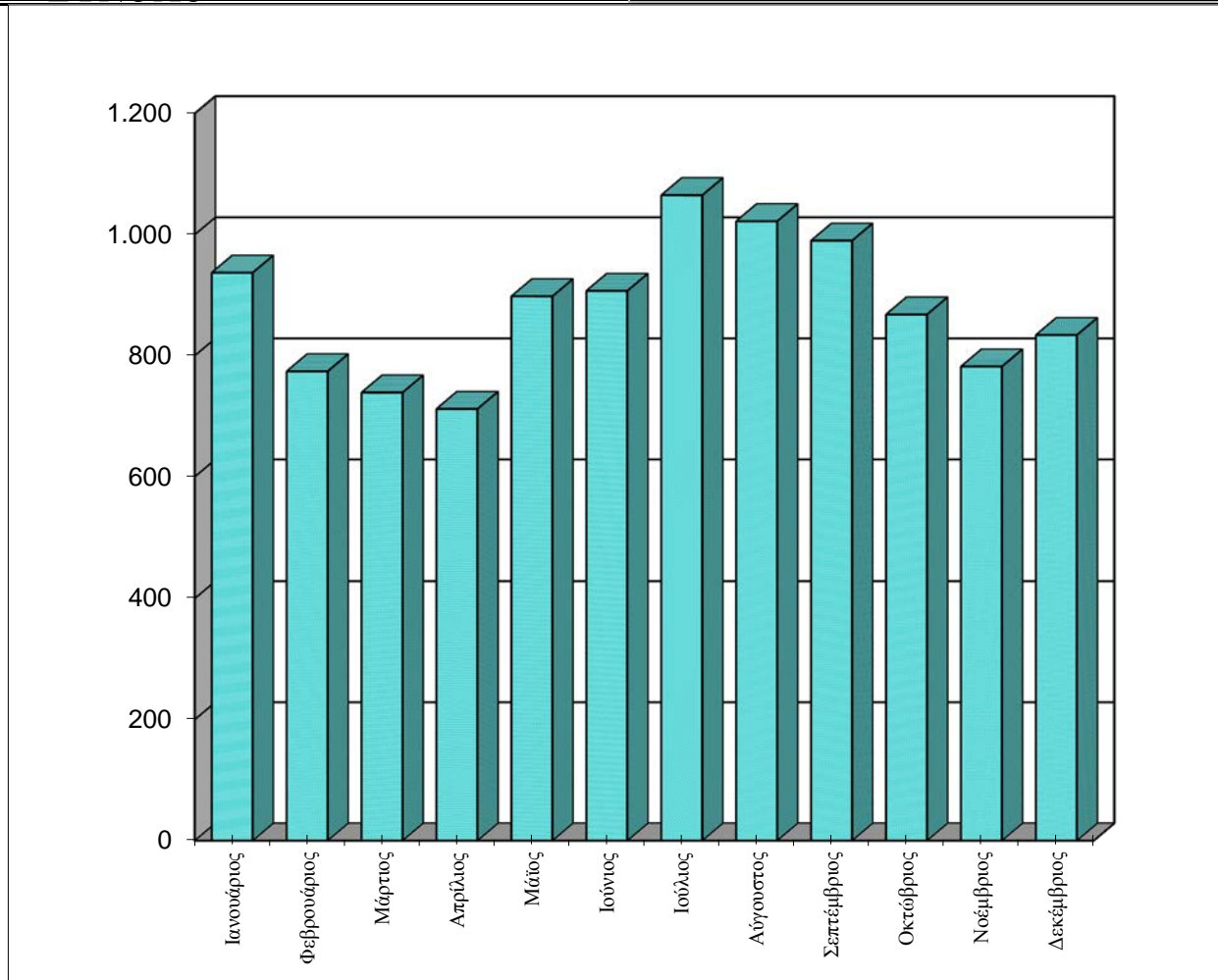
## Παροχές βοήθειας ανά Μήνα έτους 2015

<i>ΜΗΝΕΣ</i>	<i>Αριθμός Συμβάντων</i>	<i>Ποσοστό Συμβάντων</i>
Ιανουάριος	2.456	13,33%
Φεβρουάριος	2.094	11,36%
Μάρτιος	1.805	9,80%
Απρίλιος	1.001	5,43%
Μάιος	1.165	6,32%
Ιούνιος	1.203	6,53%
Ιούλιος	1.218	6,61%
Αύγουστος	1.501	8,15%
Σεπτέμβριος	1.924	10,44%
Οκτώβριος	2.004	10,88%
Νοέμβριος	1.176	6,38%
Δεκέμβριος	880	4,78%
<b>ΣΥΝΟΛΟ</b>	<b>18.427</b>	<b>100,00%</b>



## Γ4 Επεμβάσεις σε ανελκυστήρες ανά μήνα έτους 2015

<i>ΜΗΝΕΣ</i>	<i>Αριθμός Συμβάντων</i>	<i>Ποσοστό Συμβάντων</i>
Ιανουάριος	937	8,90%
Φεβρουάριος	774	7,35%
Μάρτιος	739	7,02%
Απρίλιος	712	6,76%
Μάιος	898	8,53%
Ιούνιος	907	8,62%
Ιούλιος	1.065	10,12%
Αύγουστος	1.022	9,71%
Σεπτέμβριος	990	9,40%
Οκτώβριος	868	8,24%
Νοέμβριος	782	7,43%
Δεκέμβριος	834	7,92%
<b>ΣΥΝΟΛΟ</b>	<b>10.528</b>	<b>100,00%</b>



# ΜΕΡΟΣ Δ'

## ΔΙΑΘΕΣΕΙΣ ΠΡΟΣΩΠΙΚΟΥ ΚΑΙ ΜΗΧΑΝΗΜΑΤΩΝ ΕΛΕΓΧΟΙ ΠΥΡΑΣΦΑΛΕΙΑΣ ΟΜΙΛΙΕΣ & ΕΚΠΑΙΔΕΥΣΕΙΣ

**Δ1****Κινήσεις - Εργασία - Καύσιμα  
των μέσων που διατέθηκαν στα Συμβάντα**

<b>ΜΕΣΑ</b>	<b>ΟΧΗΜΑΤΑ</b>	Αριθμός Δρομολογίων	399.456
		Χιλιόμετρα	12.775.313
		Ώρες εργασίας	176056:50
		Καύσιμα: Βενζίνη (lit)	279.405
		Πετρέλαιο (lit)	3.654.123
	<b>ΠΛΟΙΑ</b>	Αριθμός Δρομολογίων	349
		Μίλια	3.356
		Ώρες εργασίας	1496:49
		Καύσιμα: Βενζίνη (lit)	121
		Πετρέλαιο (lit)	72.236
<b>ΣΥΣΚΕΥΕΣ</b>	<b>ΔΙΑΦΟΡΕΣ ΣΥΣΚΕΥΕΣ</b>	Αριθμός συσκευών	15.540
		Ώρες εργασίας	12057:47
	<b>ΑΝΑΠΝΕΥΣΤΙΚΕΣ ΣΥΣΚΕΥΕΣ</b>	Αριθμός συσκευών	4.100
		Ώρες εργασίας	1138:14

## Δ2 Έλεγχοι Πυρασφαλείας - Αποτελέσματα

ΝΟΜΟΘΕΣΙΑ ΠΥΡΟΠΡΟΣΤΑΣΙΑΣ	ΕΓΚΡΙΣΕΙΣ ΜΕΛΕΤΩΝ	ΑΥΤΟΨΙΕΣ	ΧΟΡΗΓΗΘΕΝΤΑ ΠΙΣΤΟΠΟΙΗΤΙΚΑ	ΕΞΕΤΑΣΗ ΚΑΤΑΓΓΕΛΙΩΝ	ΜΗΝΥΣΕΙΣ
ΠΥΡ. ΔΙΑΤΑΞΗ 1/78 - 2/79	5	1	18		
ΠΥΡ. ΔΙΑΤΑΞΗ 3/81	4287	1082	6862	140	106
ΠΥΡ. ΔΙΑΤΑΞΗ 6/96	176	18	200	6	4
ΠΥΡ. ΔΙΑΤΑΞΗ 8/97 - 8Γ - 8Β	1054	326	2187	26	10
ΠΥΡ. ΔΙΑΤΑΞΗ 10/02	71	57	215	2	3
Π.Δ. 71/88 (αρθ.5)	62	8	41	26	1
Π.Δ. 71/88 (αρθ.6)	308	87	529	7	12
Π.Δ. 71/88 (αρθ.7)	1230	257	1760	4	10
Π.Δ. 71/88 (αρθ.8)	303	51	451	2	4
Π.Δ. 71/88 (αρθ.9)	678	295	1144	3	7
Π.Δ. 71/88 (αρθ.10)	1171	351	1767	45	32
Π.Δ. 71/88 (αρθ.11)	122	33	166	2	1
Π.Δ. 71/88 (αρθ.12α)	56	12	114		
Π.Δ. 71/88 (αρθ.12β)	3		1		
Π.Δ. 71/88 (αρθ.13)	42	14	164		
Π.Δ. 71/88 (αρθ.18-19)	356	156	510	26	8
Α.Ν. 445/37, Β.Δ. 15/56	6	3	8	1	
Κ.Υ.Α. 5905/1995 1589/2006	747	811	1275	29	6
Π.Δ. 12224/81,Ν.2801/00	201	579	679	6	3
Π.Δ. 455/1976 118/06	139	234	412	4	2
Π.Δ. 595/1984	64	81	106		
Π.Δ. 465//1970 - 31856/2003	429	561	873	3	1
Κ.Υ.Α. Δ3/14858/1993	55	54	77	4	1
Κ.Υ.Α. 578/1991	10	20	24	1	
Κ.Υ.Α. 7086/1988--7755/160		4	5		
Κ.Υ.Α. 34458/1990	4		4		
Κ.Υ.Α. Δ3/26080/1996/16085/2009	855	288	1473	2	
ΕΓΚΥΚΛΙΟΣ 7600/1960	4259	1038	4669	15	16

### Δ3 Προσωπικό και Μέσα που διατέθηκαν για Πυρασφάλεια & Άλλους Κοινωνικούς Σκοπούς

1. ΣΤΗΝ ΞΗΡΑ	<i>Αυτοκίνητα</i>	33.126
	<i>Διανυθέντα χιλιόμετρα</i>	1.646.382
	<i>Άνδρες</i>	61.342
	<i>Ωρες διάθεσης</i>	50746:44
2.ΣΤΗ ΘΑΛΑΣΣΑ	<i>Πλοία</i>	42
	<i>Διανυθέντα μίλια</i>	392
	<i>Άνδρες</i>	376
	<i>Ωρες διάθεσης</i>	326:19

### Δ4 Ομιλίες - Εκπαιδεύσεις σε θέματα Πυρασφαλείας & Πολιτικής Άμυνας

<i>ΚΑΤΗΓΟΡΙΕΣ ΕΚΠΑΙΔΕΥΘΕΝΤΩΝ</i>	<i>ΑΡΙΘΜΟΣ ΟΜΙΛΙΩΝ - ΕΚΠ/ΣΕΩΝ</i>	<i>ΑΡΙΘΜΟΣ ΑΤΟΜΩΝ</i>
Μαθητές Δημοτικής Εκπαίδευσης	<b>735</b>	<b>44.704</b>
Μαθητές Μέσης Εκπαίδευσης	<b>284</b>	<b>23.839</b>
Μαθητές Σχολών Τουριστικών Επαγγελμάτων	<b>18</b>	<b>524</b>
Προσωπικό Επιχειρήσεων	<b>283</b>	<b>8.432</b>
Άμαχος Πληθυσμός (Πολιτική Άμυνα)	<b>119</b>	<b>4.139</b>
Προσωπικό Ενόπλων Δυνάμεων	<b>116</b>	<b>7.438</b>
<b>ΣΥΝΟΛΟ</b>	<b>1.555</b>	<b>89.076</b>



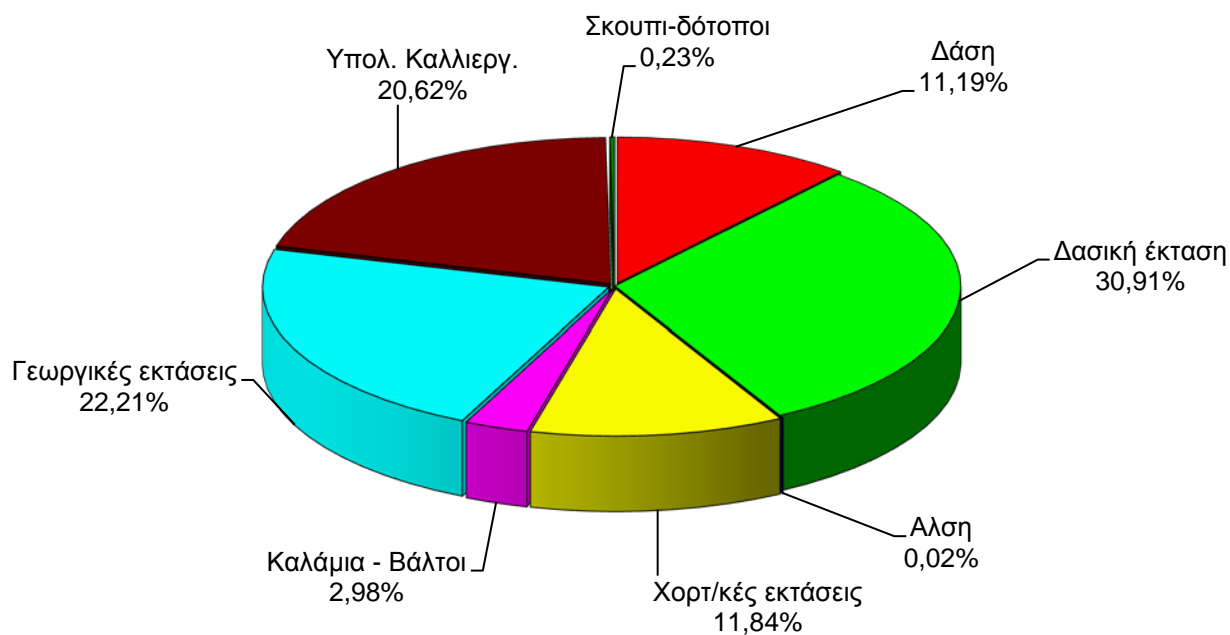
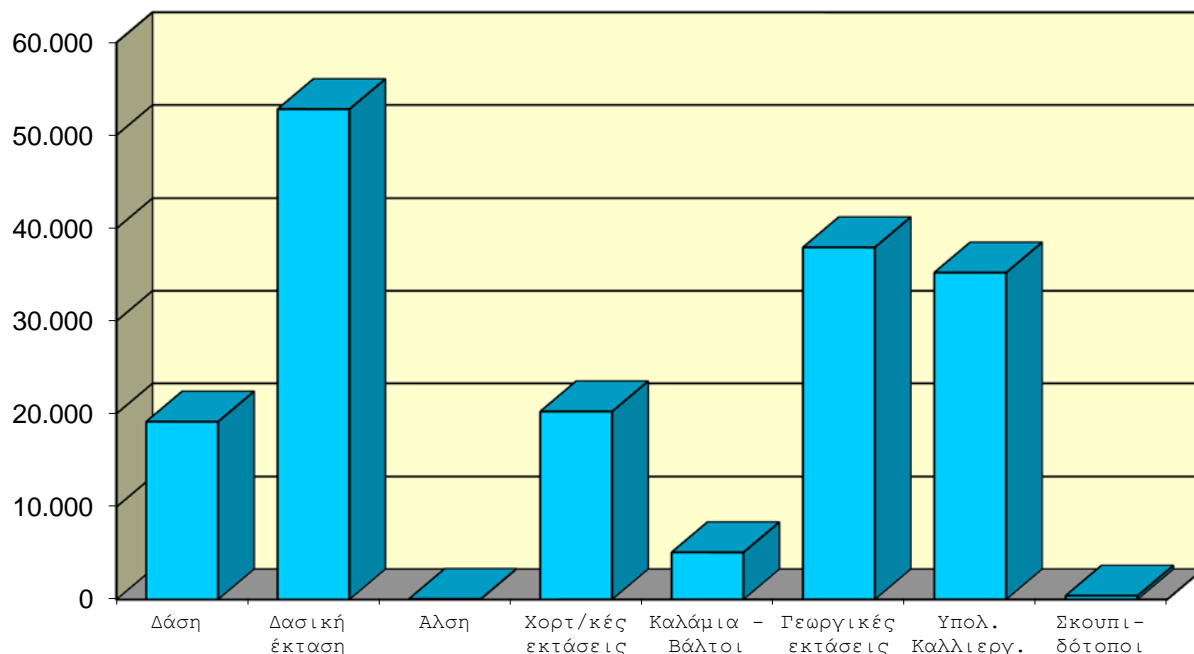
# ΜΕΡΟΣ Ε'

## ΑΓΡΟΤΙΚΕΣ - ΔΑΣΙΚΕΣ ΠΥΡΚΑΓΙΕΣ ΕΤΟΥΣ 2015

<i>8.118</i>	Αγροτικές - Δασικές Πυρκαγιές
<i>22</i>	Κατά μέσο όρο ημερησίως
<i>170.858</i>	Σύνολο Ζημιών (Σε στρέμματα)

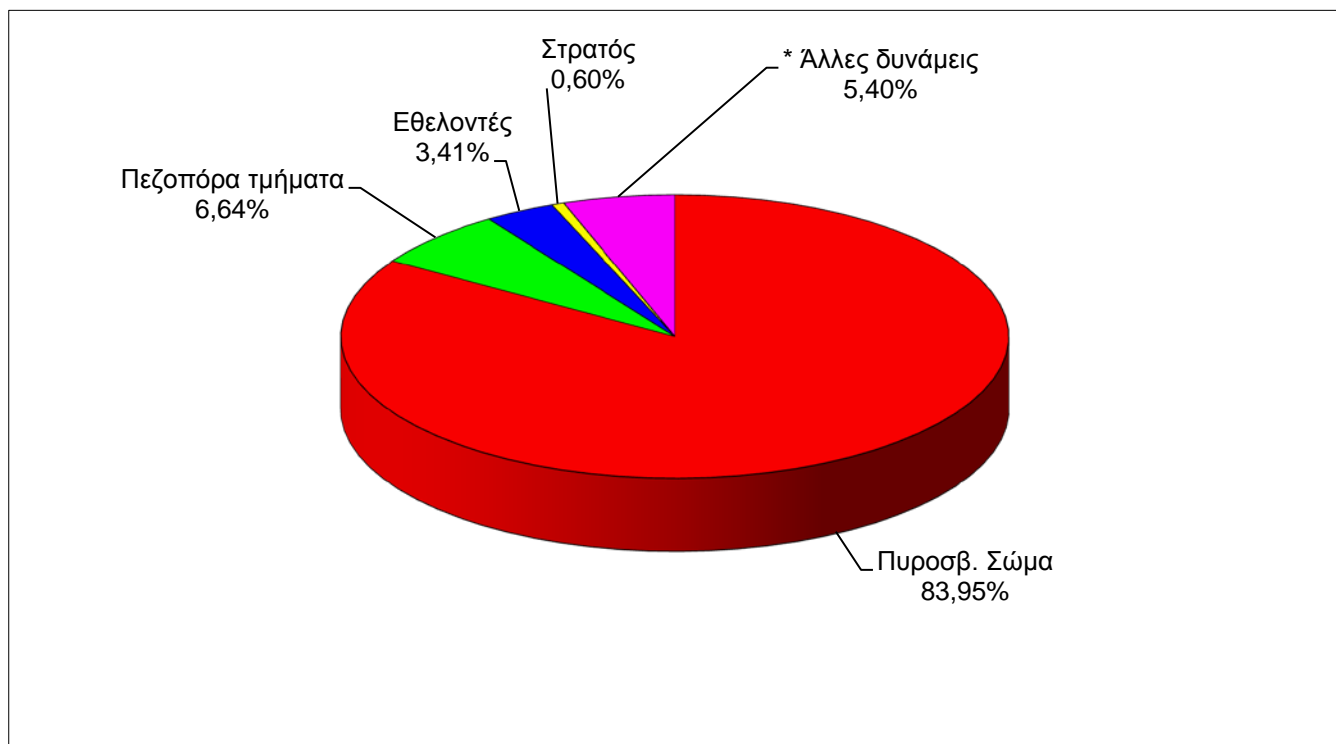
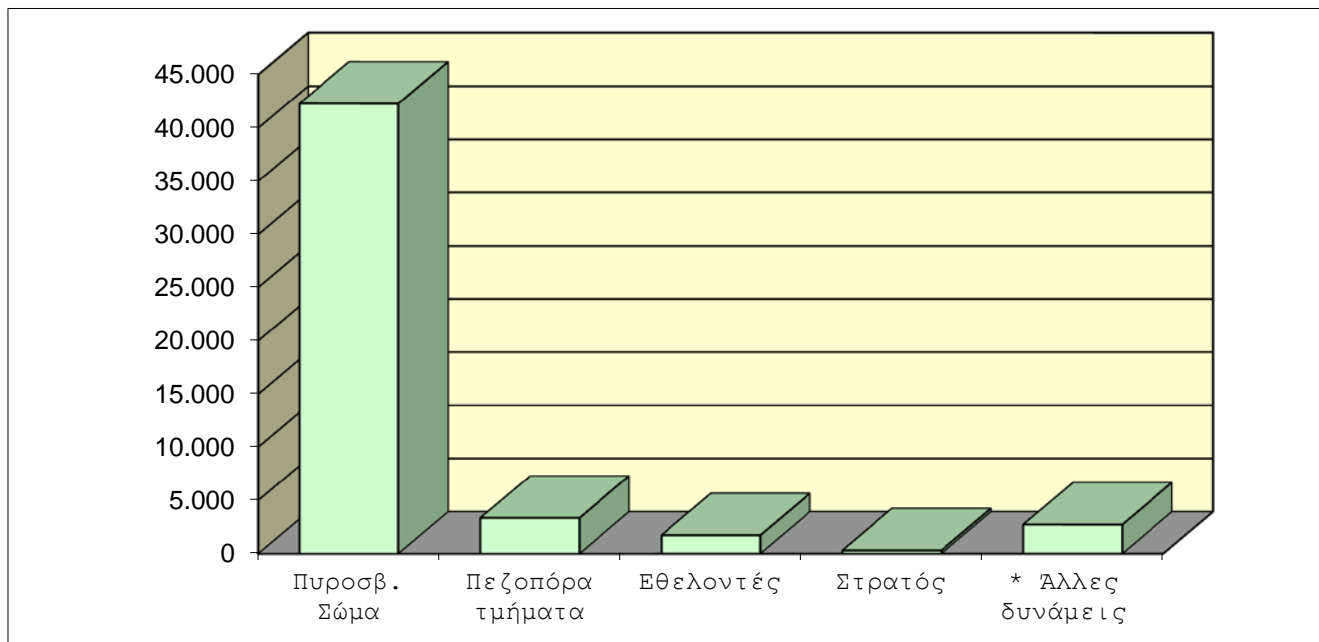
# Ε1 Ζημιές έτους 2015 (σε στρέμματα)

ΚΑΤΑΝΟΜΗ ΖΗΜΙΩΝ	Δάση	Δασική έκταση	Αλση	Χορτ/κές εκτάσεις	Καλάμια - Βάλτοι	Γεωργικές εκτάσεις	Υπολ. Καλλιεργ.	Σκουπι-δότοποι	Σύνολο Στρεμμάτων
Σύνολο Ζημιών	19.124	52.806	42	20.225	5.085	37.952	35.227	397	<b>170.858</b>
Ποσοστό επί συνόλου ζημιών	11,19%	30,91%	0,02%	11,84%	2,98%	22,21%	20,62%	0,23%	100,00%



## Ε2 Προσωπικό που χρησιμοποιήθηκε έτους 2015

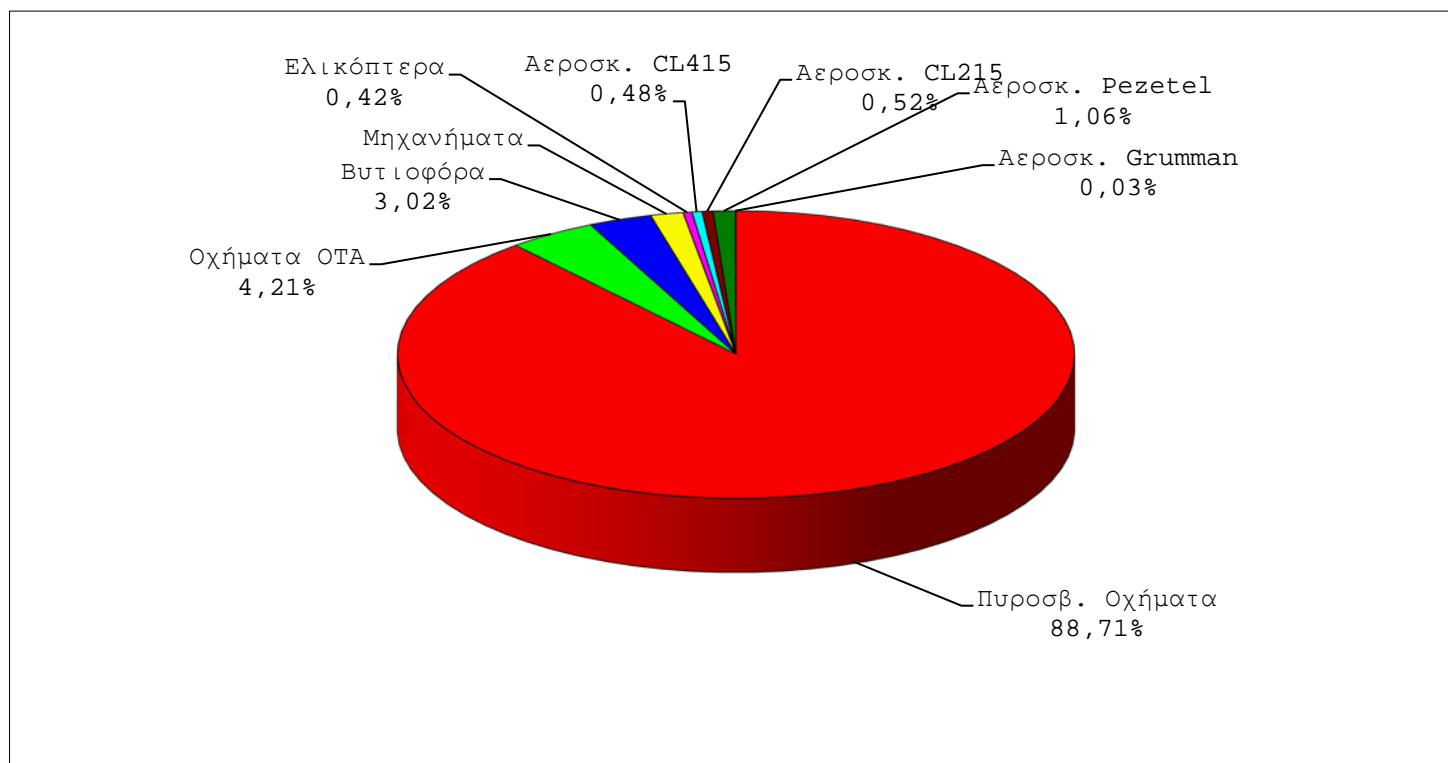
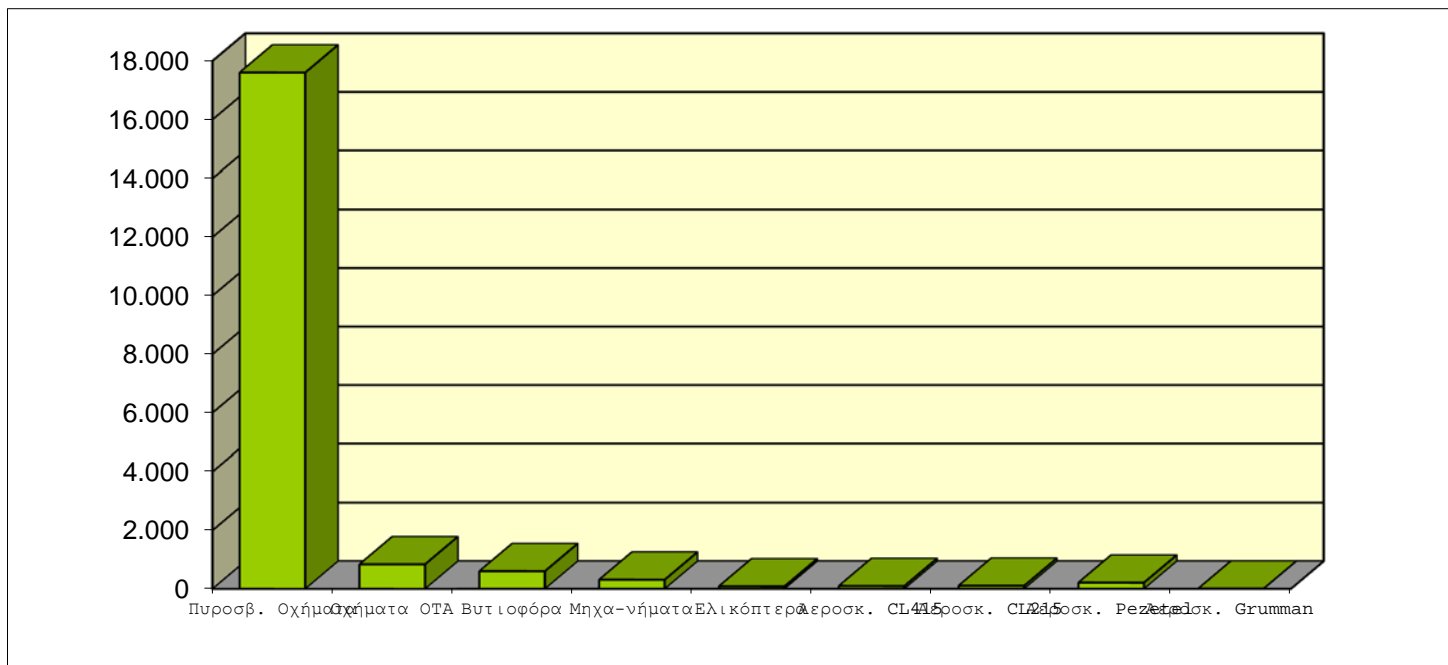
<i>ΚΑΤΑΝΟΜΗ ΠΡΟΣΩΠΙΚΟΥ</i>	<i>Πυροσβ. Σώμα</i>	<i>Πεζοπόρα τμήματα</i>	<i>Εθελοντές</i>	<i>Στρατός</i>	<i>* Άλλες δυνάμεις</i>	<i>Σύνολο Προσωπικού</i>
Σύνολο Προσωπικού	42.278	3.344	1.718	300	2.721	50.361
Ποσοστό επί συνόλου	83,95%	6,64%	3,41%	0,60%	5,40%	100,00%



\* Προσωπικό Δημ. Υπηρεσιών, Προσωπικό ΟΤΑ, Μέλη Συλλόγων , Ιδιώτες

# Ε3 Μέσα που χρησιμοποιήθηκαν έτους 2015

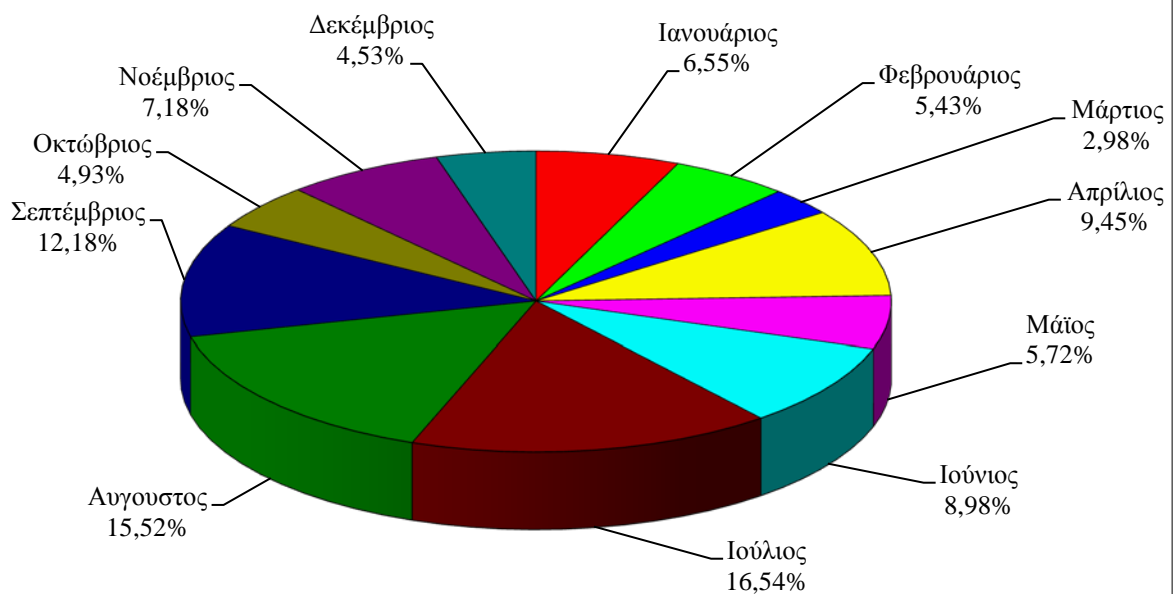
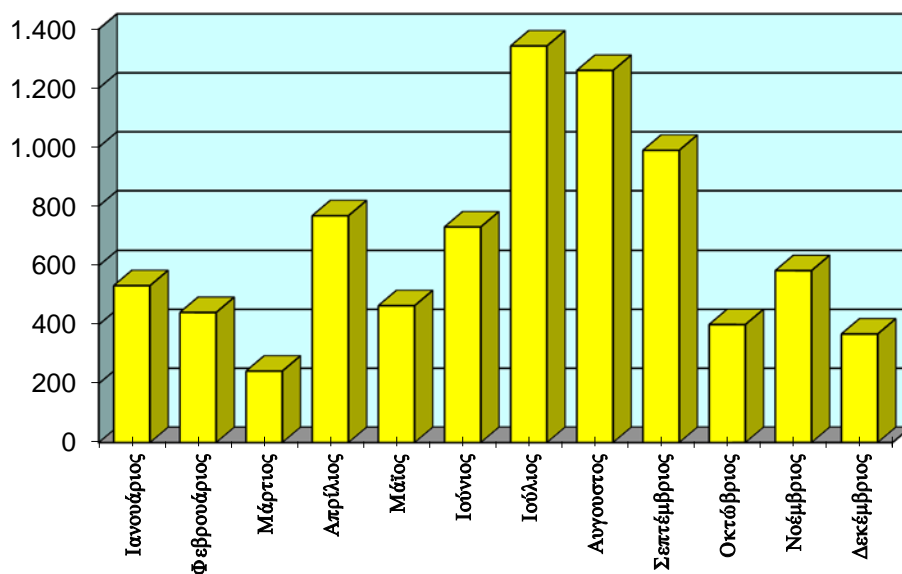
ΚΑΤΑΝΟΜΗ ΜΕΣΩΝ	Πυροσβ. Οχήματα	Οχήματα ΟΤΑ	Βυτιοφόρα	Μηχανήματα	Ελικόπτερα	Αεροσκ. CL415	Αεροσκ. CL215	Αεροσκ. Pezetel	Αεροσκ. Grumman	Σύνολο Μέσων
Σύνολο Μέσων	17.602	836	599	309	84	95	103	210	5	19.843
Ποσοστό επί συνόλου	88,71%	4,21%	3,02%	1,56%	0,42%	0,48%	0,52%	1,06%	0,03%	100,00%



# Ε4

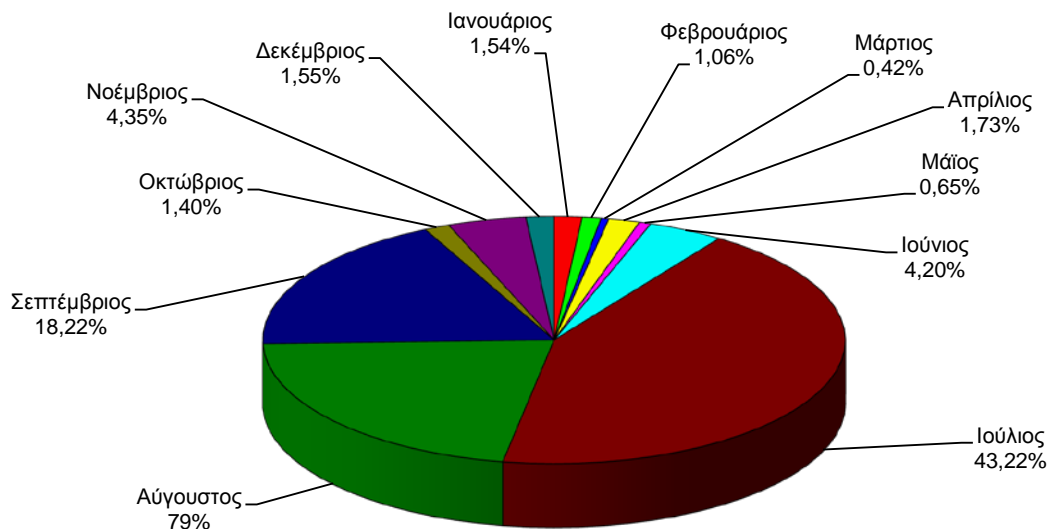
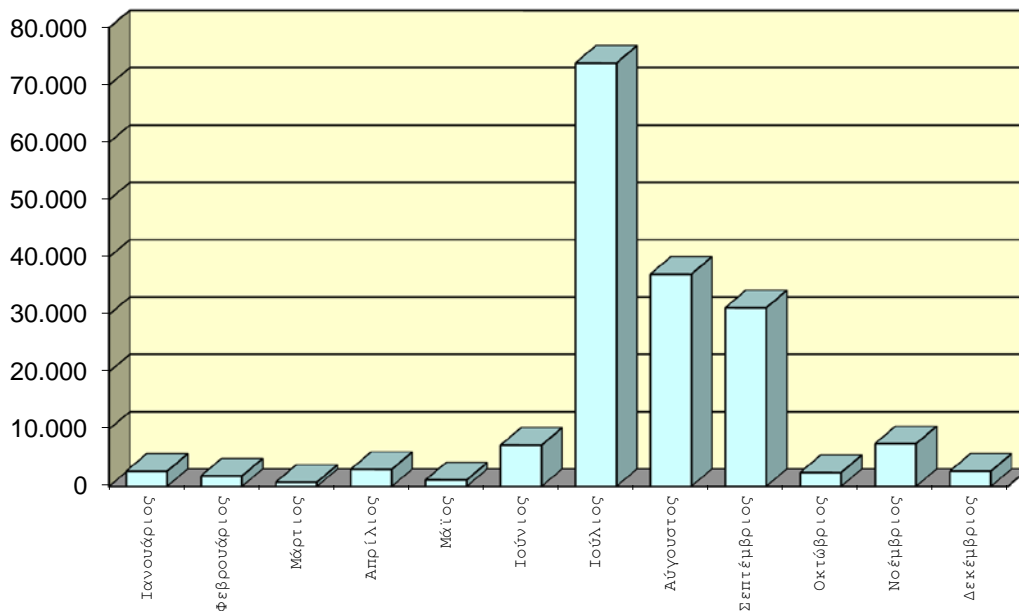
## Πυρκαγιές κατά Μήνα έτους 2015

<i>ΜΗΝΕΣ</i>	<i>Αριθμός Πυρκαγιών</i>	<i>Ποσοστό Πυρκαγιών</i>
Ιανουάριος	532	6,55%
Φεβρουάριος	441	5,43%
Μάρτιος	242	2,98%
Απρίλιος	767	9,45%
Μάιος	464	5,72%
Ιούνιος	729	8,98%
Ιούλιος	1.343	16,54%
Αυγουστος	1.260	15,52%
Σεπτέμβριος	989	12,18%
Οκτώβριος	400	4,93%
Νοέμβριος	583	7,18%
Δεκέμβριος	368	4,53%
<b>ΣΥΝΟΛΟ</b>	<b>8.118</b>	<b>100,00%</b>



# Ε5 Ζημιές κατά Μήνα έτους 2015 (σε στρέμματα)

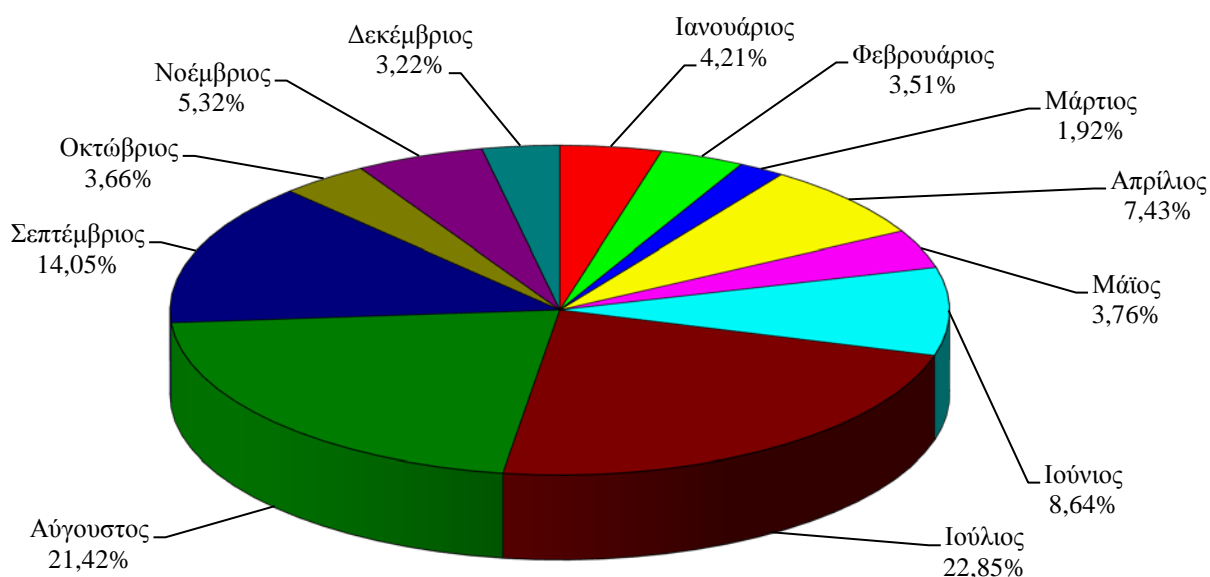
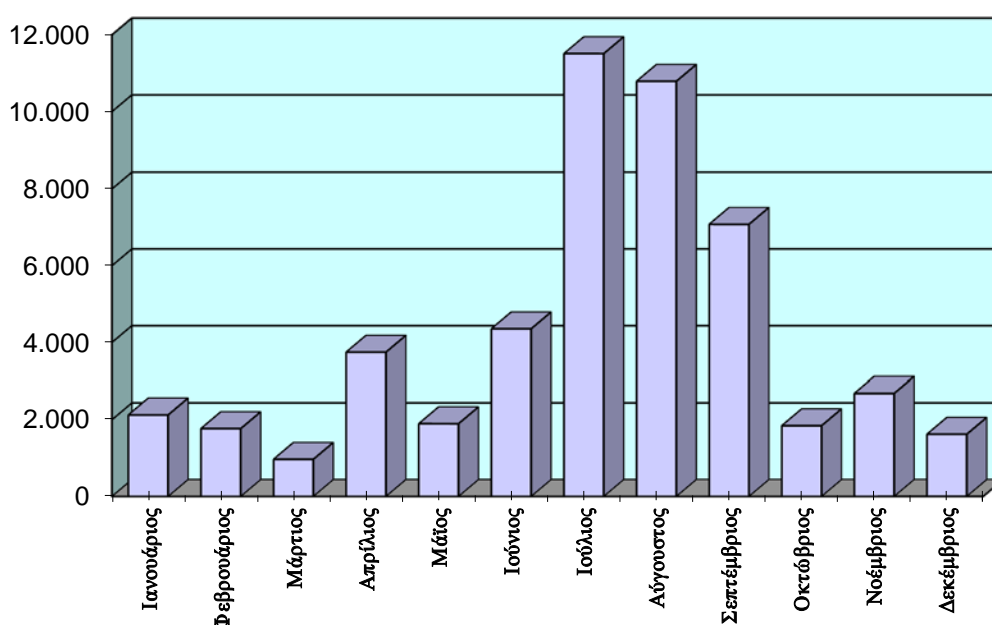
ΜΗΝΕΣ	Δάση	Δασική έκταση	Αλοση	Χορτο/κές εκτάσεις	Καλάμια - Βάλτοι	Γεωργικές εκτάσεις	Υπολ. Καλλιεργ.	Σκουπι-δότοποι	Σύνολο Στρεμμάτων	Ποσοστό
Ιανουάριος	429	391	0	673	606	230	291	4	2.623	1,54%
Φεβρουάριος	65	622	0	712	144	173	83	5	1.803	1,06%
Μάρτιος	28	91	0	297	132	94	40	34	716	0,42%
Απρίλιος	68	1.276	0	634	427	375	44	139	2.962	1,73%
Μάιος	39	420	0	253	133	224	40	7	1.117	0,65%
Ιούνιος	97	2.627	22	1.174	336	1.773	1.123	27	7.178	4,20%
Ιούλιος	4.094	24.243	3	4.618	525	22.678	17.636	45	73.841	43,22%
Αύγουστος	2.418	12.205	4	5.221	653	5.695	10.740	68	37.005	21,66%
Σεπτέμβριος	10.846	4.466	0	4.216	789	6.051	4.733	32	31.133	18,22%
Οκτώβριος	2	209	12	763	769	345	288	8	2.397	1,40%
Νοέμβριος	276	5.607	0	810	347	195	185	14	7.434	4,35%
Δεκέμβριος	763	650	0	854	223	120	25	14	2.649	1,55%
<b>ΣΥΝΟΛΟ</b>	<b>19.124</b>	<b>52.806</b>	<b>42</b>	<b>20.225</b>	<b>5.085</b>	<b>37.952</b>	<b>35.227</b>	<b>397</b>	<b>170.858</b>	<b>100,00%</b>



# Ε6

# Προσωπικό κατά Μήνα έτους 2015

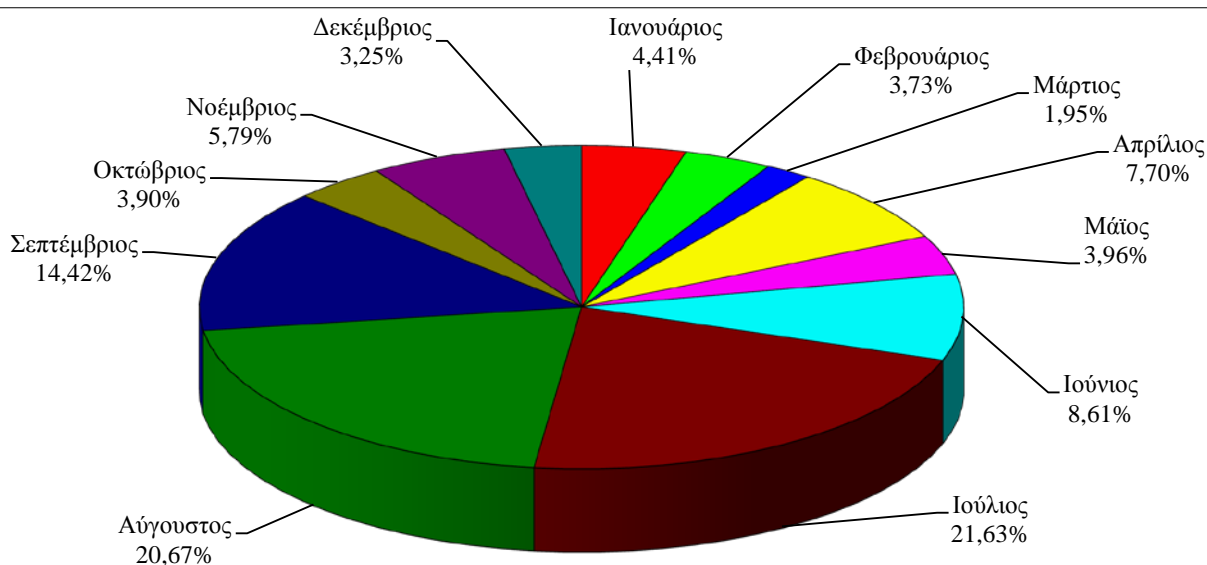
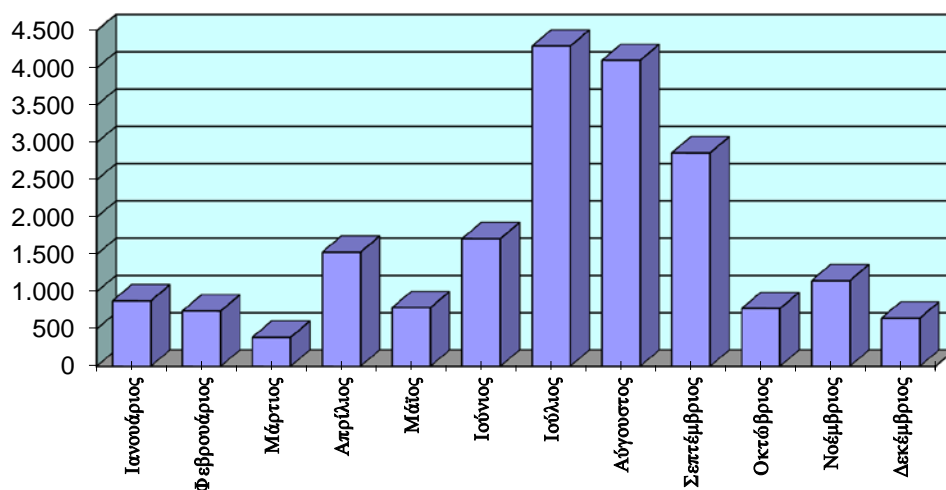
ΜΗΝΕΣ	Πυροσβ. Σώμα	Πεζοπορά τμήματα	Εθελοντές	Στρατός	Άλλες Δυνάμεις	Σύνολο Προσωπικού	Ποσοστό
Ιανουάριος	2.059	9	15	3	36	2.122	4,21%
Φεβρουάριος	1.690	21	31	0	24	1.766	3,51%
Μάρτιος	932	4	3	0	27	966	1,92%
Απρίλιος	3.435	54	101	13	140	3.743	7,43%
Μάιος	1.728	53	67	2	44	1.894	3,76%
Ιούνιος	3.790	153	160	27	222	4.352	8,64%
Ιούλιος	9.029	1.037	544	83	817	11.510	22,85%
Αύγουστος	8.324	1.204	353	123	785	10.789	21,42%
Σεπτέμβριος	5.731	669	253	25	398	7.076	14,05%
Οκτώβριος	1.644	69	54	4	71	1.842	3,66%
Νοέμβριος	2.460	31	72	20	98	2.681	5,32%
Δεκέμβριος	1.456	40	65	0	59	1.620	3,22%
<b>ΣΥΝΟΛΟ</b>	<b>42.278</b>	<b>3.344</b>	<b>1.718</b>	<b>300</b>	<b>2.721</b>	<b>50.361</b>	<b>100,00%</b>



# E7

## Μέσα κατά Μήνα έτους 2015

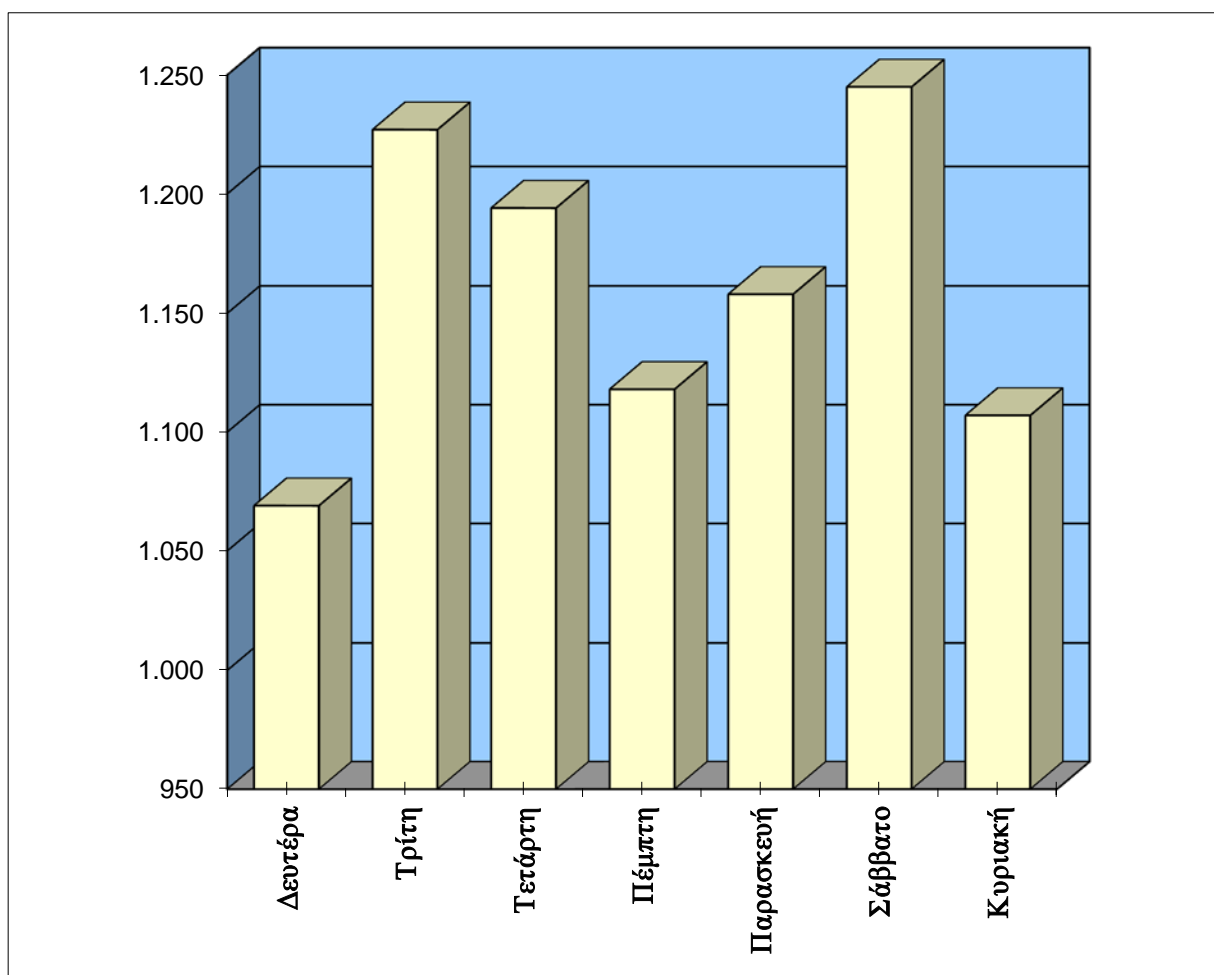
ΜΗΝΕΣ	Πυροσβ. Οχήματα	Οχήματα ΟΤΑ	Βυτιο φόρα	Μηχανήματα	Ελικόπτερα	Αεροσκ. CL415	Αεροσκ. CL215	Αεροσκ. Pezetel	Αεροσκ. Grumman	Σύνολο Μέσων	Ποσοστό
Ιανουάριος	858	6	6	5	0	0	0	0	0	875	4,41%
Φεβρουάριος	730	3	5	2	0	0	0	0	0	740	3,73%
Μάρτιος	378	3	3	2	0	0	0	0	0	386	1,95%
Απρίλιος	1.458	31	15	20	0	2	2	0	0	1.528	7,70%
Μάιος	745	17	4	13	0	2	4	0	0	785	3,96%
Ιούνιος	1.517	101	30	39	3	6	11	2	0	1.709	8,61%
Ιούλιος	3.538	280	213	88	29	35	34	75	0	4.292	21,63%
Αύγουστος	3.437	234	171	78	37	34	31	75	4	4.101	20,67%
Σεπτέμβριος	2.499	105	105	41	15	16	21	58	1	2.861	14,42%
Οκτώβριος	715	25	22	11	0	0	0	0	0	773	3,90%
Νοέμβριος	1.113	21	11	3	0	0	0	0	0	1.148	5,79%
Δεκέμβριος	614	10	14	7	0	0	0	0	0	645	3,25%
<b>ΣΥΝΟΛΟ</b>	<b>17.602</b>	<b>836</b>	<b>599</b>	<b>309</b>	<b>84</b>	<b>95</b>	<b>103</b>	<b>210</b>	<b>5</b>	<b>19.843</b>	<b>100,00%</b>





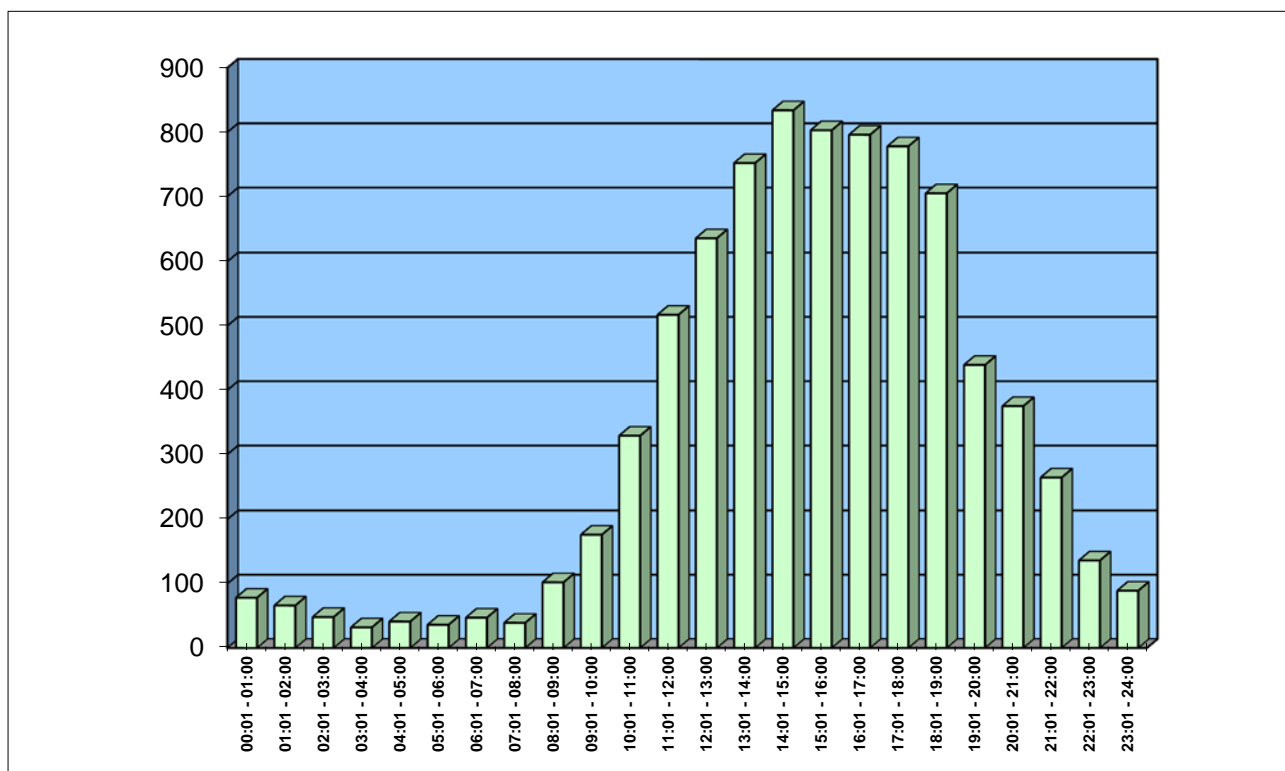
## Ε8 Δασικές Πυρκαγιές ανά Ημέρα έτους 2015

<i>ΗΜΕΡΕΣ</i>	<i>Αριθμός Συμβάντων</i>	<i>Ποσοστό Συμβάντων</i>
Δευτέρα	1.069	13,17%
Τρίτη	1.227	15,11%
Τετάρτη	1.194	14,71%
Πέμπτη	1.118	13,77%
Παρασκευή	1.158	14,26%
Σάββατο	1.245	15,34%
Κυριακή	1.107	13,64%
<b>ΣΥΝΟΛΟ</b>	<b>8.118</b>	<b>100,00%</b>



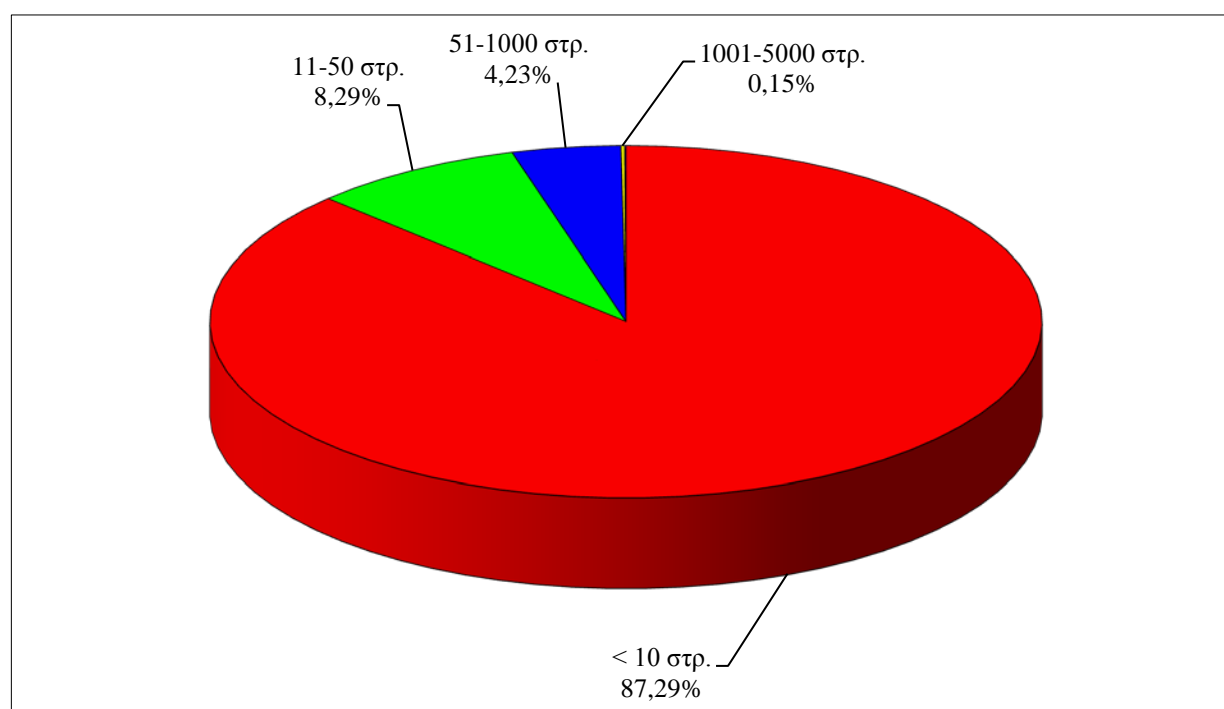
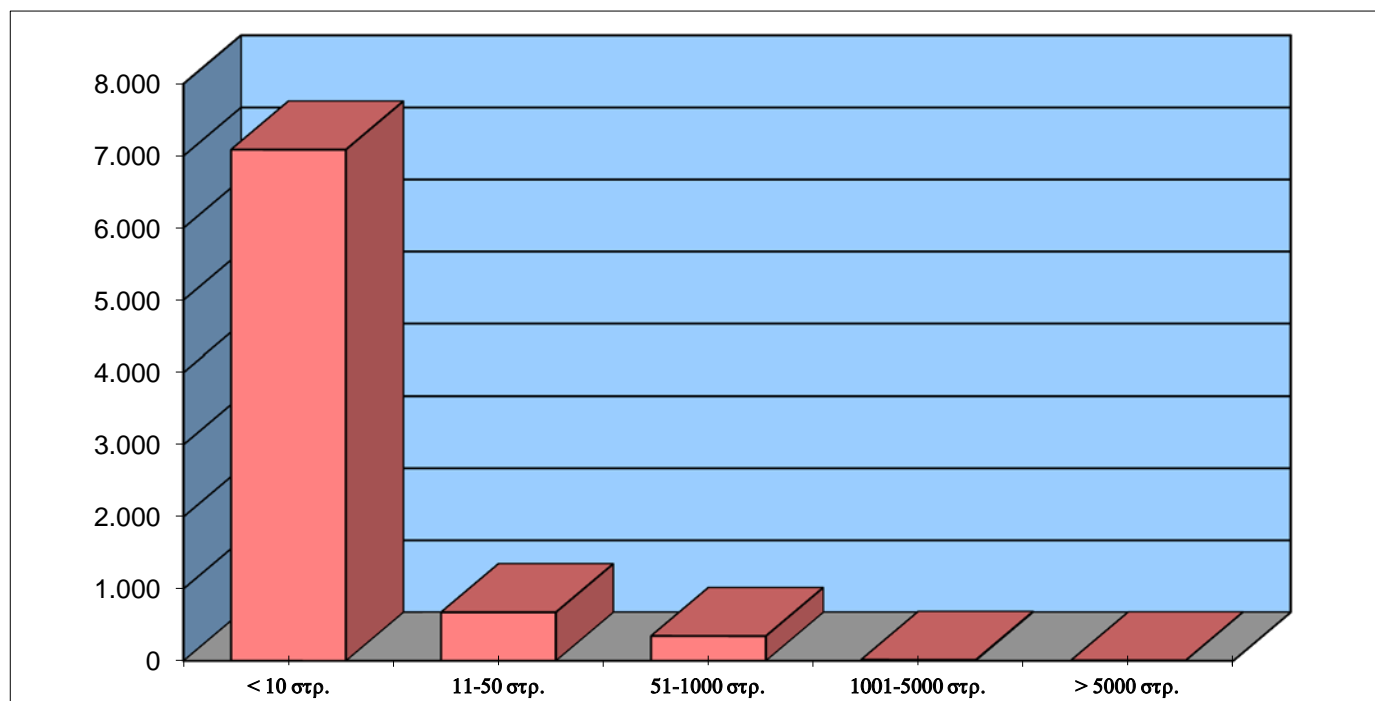
# Ε9 Δασικές πυρκαγιές ανά Ώρα έτους 2015

Ω Ρ Ε Σ	Αριθμός Συμβάντων	Ποσοστό Συμβάντων
00:01 - 01:00	78	0,96%
01:01 - 02:00	66	0,81%
02:01 - 03:00	48	0,59%
03:01 - 04:00	32	0,39%
04:01 - 05:00	41	0,51%
05:01 - 06:00	36	0,44%
06:01 - 07:00	47	0,58%
07:01 - 08:00	39	0,48%
08:01 - 09:00	102	1,26%
09:01 - 10:00	176	2,17%
10:01 - 11:00	329	4,05%
11:01 - 12:00	517	6,37%
12:01 - 13:00	636	7,83%
13:01 - 14:00	752	9,26%
14:01 - 15:00	834	10,27%
15:01 - 16:00	803	9,89%
16:01 - 17:00	796	9,81%
17:01 - 18:00	778	9,58%
18:01 - 19:00	705	8,68%
19:01 - 20:00	439	5,41%
20:01 - 21:00	375	4,62%
21:01 - 22:00	264	3,25%
22:01 - 23:00	136	1,68%
23:01 - 24:00	89	1,10%
<b>ΣΥΝΟΛΟ</b>	<b>8.118</b>	<b>100,00%</b>



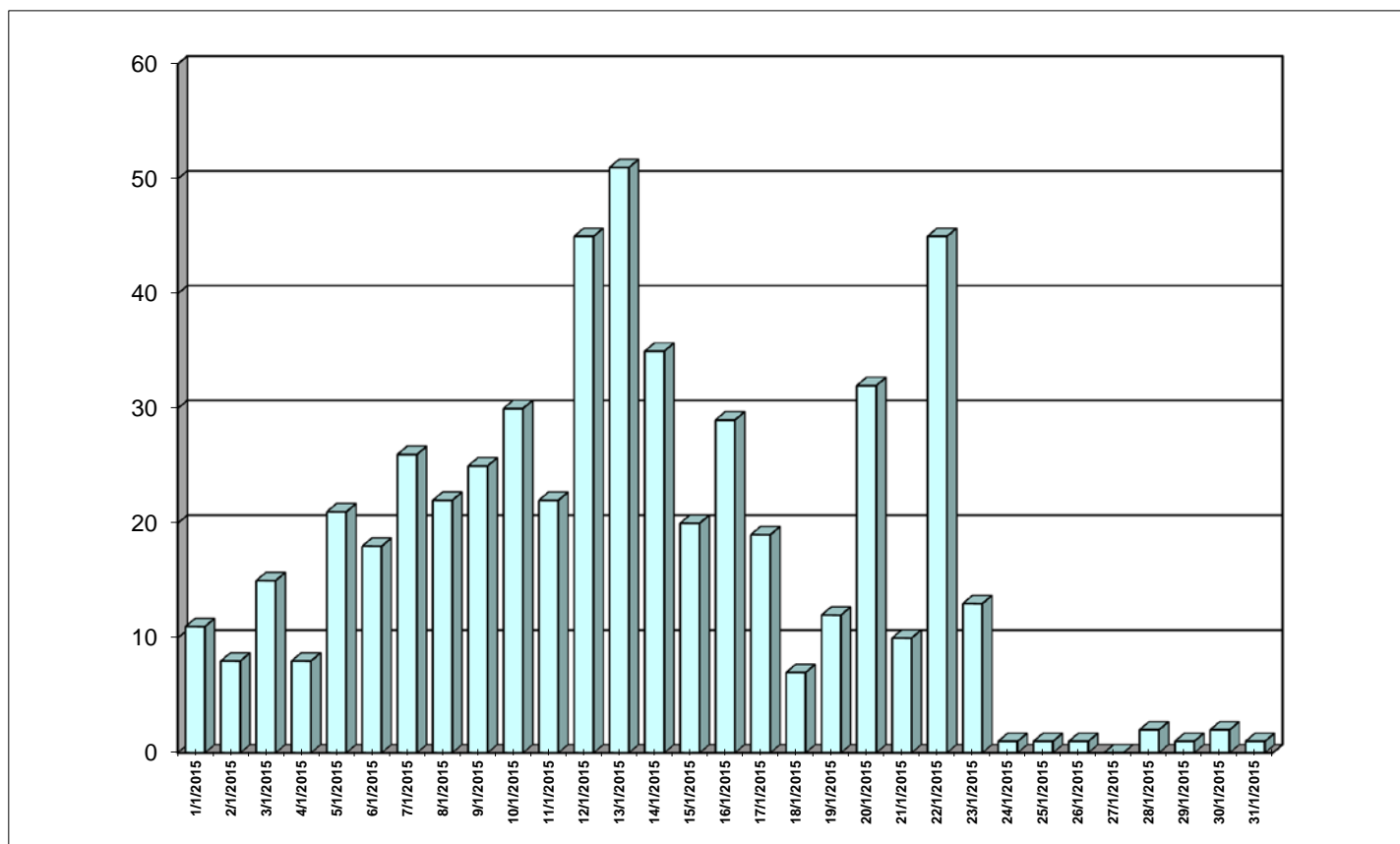
# Ε10 Πυρκαγιές κατά έκταση ζημιών έτους 2015

<i>Έκταση ζημιών</i>	<i>Αριθμός Πυρκαγιών</i>	<i>Ποσοστό Πυρκαγιών</i>
< 10 στρ.	7.086	87,29%
11-50 στρ.	673	8,29%
51-1000 στρ.	343	4,23%
1001-5000 στρ.	12	0,15%
> 5000 στρ.	4	0,05%
<b>ΣΥΝΟΛΟ</b>	<b>8.118</b>	<b>100,00%</b>



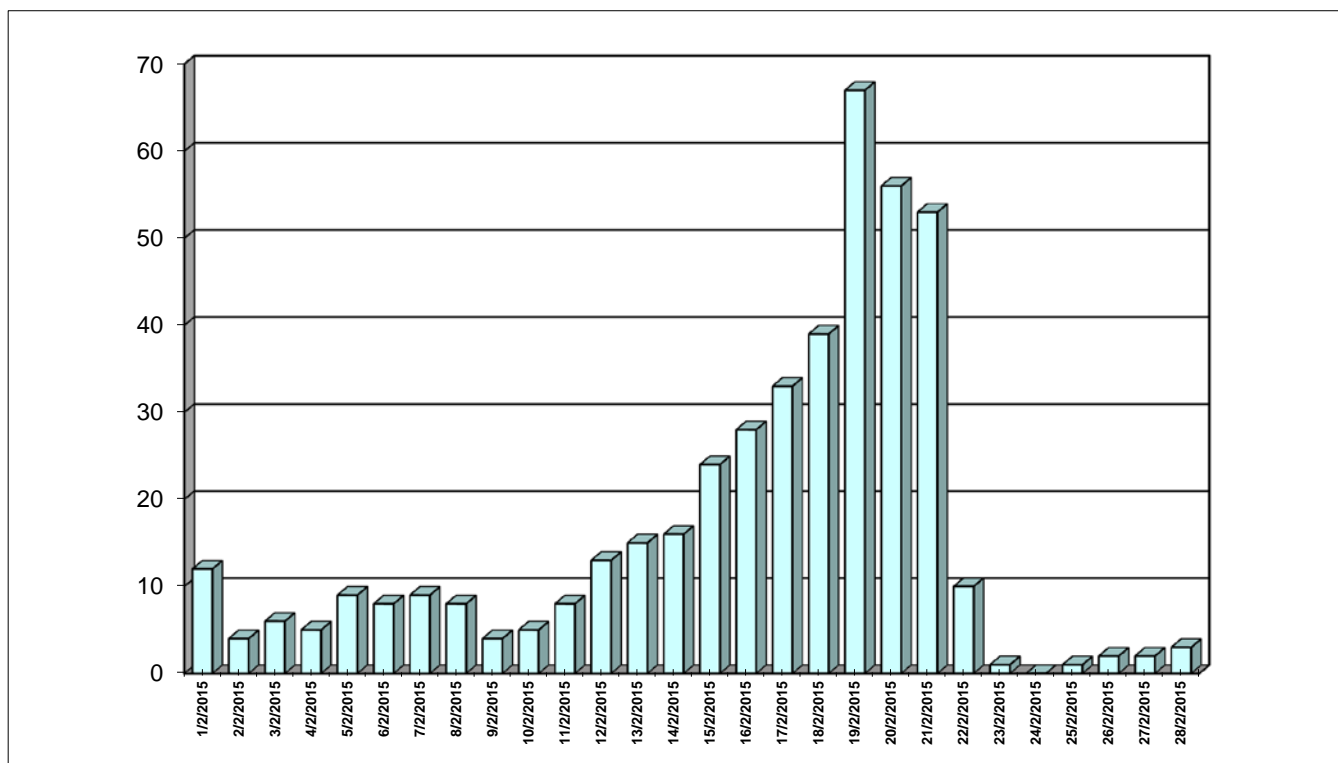
# E11-α Ζημιές & Αριθμός Πυρκαγιών κατά το μήνα Ιανουάριο έτους 2015

Ημερ/νία	Δάση	Δασική έκταση	Αλοση	Χορτ/κές εκτάσεις	Καλάμια - Βάλτοι	Γεωργικές εκτάσεις	Υπολ. Καλλιεργ.	Σκουπι-δότοποι	Αριθμός πυρκαγιών	Ποσοστό
1/1/2015	0	0	0	29	45	0	1	0	11	2.06%
2/1/2015	2	8	0	1	1	0	1	0	8	1.50%
3/1/2015	1	1	0	41	2	0	0	0	15	2.81%
4/1/2015	0	0	0	11	0	1	1	0	8	1.50%
5/1/2015	400	8	0	107	20	1	10	0	21	3.94%
6/1/2015	2	20	0	3	5	3	15	1	18	3.38%
7/1/2015	0	3	0	44	9	8	6	0	26	4.88%
8/1/2015	0	3	0	24	1	0	2	0	22	4.13%
9/1/2015	0	31	0	139	13	5	0	1	25	4.69%
10/1/2015	3	101	0	50	5	63	23	0	30	5.63%
11/1/2015	2	4	0	9	9	8	41	0	22	4.13%
12/1/2015	0	0	0	44	62	35	27	1	45	8.44%
13/1/2015	0	66	0	91	119	16	29	0	51	9.57%
14/1/2015	0	4	0	10	16	14	3	0	35	6.57%
15/1/2015	0	13	0	1	7	27	4	1	20	3.75%
16/1/2015	0	12	0	9	213	6	11	0	29	5.44%
17/1/2015	4	3	0	8	1	15	2	0	19	3.56%
18/1/2015	0	1	0	0	0	0	0	0	7	1.31%
19/1/2015	0	4	0	0	16	2	101	0	12	2.25%
20/1/2015	1	39	0	42	9	2	0	0	32	6.00%
21/1/2015	0	25	0	0	10	1	0	0	10	1.88%
22/1/2015	15	42	0	0	32	18	1	0	45	8.44%
23/1/2015	0	3	0	1	12	3	12	0	13	2.44%
24/1/2015	0	0	0	0	0	1	0	0	1	0.19%
25/1/2015	0	0	0	0	0	0	0	0	1	0.19%
26/1/2015	0	0	0	0	0	0	0	0	1	0.19%
27/1/2015	0	0	0	0	0	0	0	0	0	0.00%
28/1/2015	0	0	0	10	0	0	0	0	2	0.38%
29/1/2015	0	0	0	0	0	0	0	0	1	0.19%
30/1/2015	0	0	0	0	1	1	0	0	2	0.38%
31/1/2015	0	1	0	0	0	0	0	0	1	0.19%
<b>ΣΥΝΟΛΟ</b>	<b>429</b>	<b>391</b>	<b>0</b>	<b>673</b>	<b>606</b>	<b>230</b>	<b>291</b>	<b>4</b>	<b>533</b>	<b>100,00%</b>

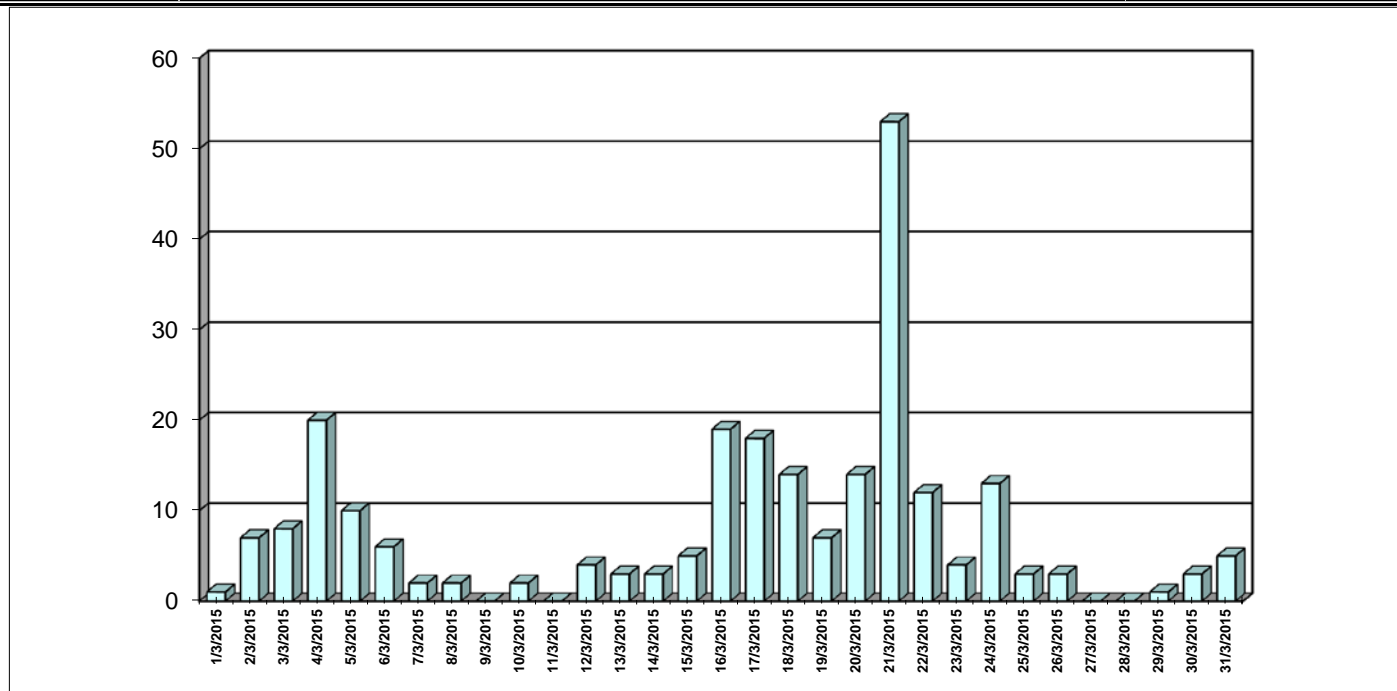


# E11-β Ζημιές & Αριθμός Πυρκαγιών κατά το μήνα Φεβρουάριο έτους 2015

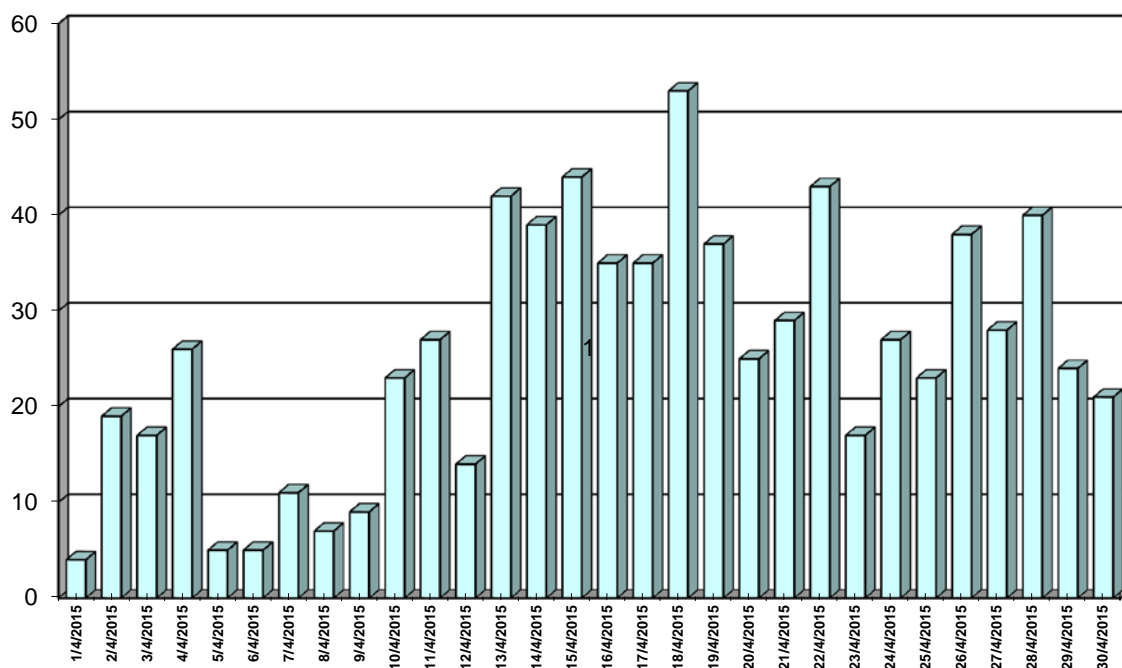
Ημερ/νία	Δάση	Δασική έκταση	Άλση	Χορτ/κές εκτάσεις	Καλάμια - Βάλτοι	Γεωργικές εκτάσεις	Υπολ. Καλλιεργ.	Σκουπι-δότοποι	Αριθμός πυρκαγιών	Ποσοστό
1/2/2015	3	18	0	21	20	10	0	0	12	2,72%
2/2/2015	0	0	0	0	1	1	0	0	4	0,91%
3/2/2015	0	5	0	3	0	2	0	0	6	1,36%
4/2/2015	15	0	0	0	4	5	1	0	5	1,13%
5/2/2015	0	8	0	92	0	4	0	0	9	2,04%
6/2/2015	0	3	0	3	2	0	0	0	8	1,81%
7/2/2015	2	1	0	7	2	0	1	0	9	2,04%
8/2/2015	0	0	0	6	0	2	0	0	8	1,81%
9/2/2015	0	0	0	0	0	0	1	0	4	0,91%
10/2/2015	0	0	0	45	1	0	0	0	5	1,13%
11/2/2015	0	1	0	6	0	2	0	0	8	1,81%
12/2/2015	0	0	0	10	1	33	0	1	13	2,95%
13/2/2015	0	5	0	42	4	3	5	0	15	3,40%
14/2/2015	2	13	0	8	3	8	0	0	16	3,63%
15/2/2015	0	16	0	32	9	3	0	0	24	5,44%
16/2/2015	0	43	0	126	20	0	0	0	28	6,35%
17/2/2015	0	8	0	7	8	2	11	3	33	7,48%
18/2/2015	0	28	0	14	18	0	0	0	39	8,84%
19/2/2015	1	75	0	58	16	24	21	0	67	15,19%
20/2/2015	40	231	0	170	18	44	0	1	56	12,70%
21/2/2015	1	164	0	35	15	21	40	0	53	12,02%
22/2/2015	0	2	0	21	1	6	2	0	10	2,27%
23/2/2015	0	0	0	0	0	0	0	0	1	0,23%
24/2/2015	0	0	0	0	0	0	0	0	0	0,00%
25/2/2015	0	0	0	0	0	0	0	0	1	0,23%
26/2/2015	1	0	0	8	0	2	0	0	2	0,45%
27/2/2015	0	0	0	1	0	0	0	0	2	0,45%
28/2/2015	0	0	0	0	0	0	0	0	3	0,68%
<b>ΣΥΝΟΛΟ</b>	<b>65</b>	<b>622</b>	<b>0</b>	<b>712</b>	<b>144</b>	<b>173</b>	<b>83</b>	<b>5</b>	<b>441</b>	<b>100,00%</b>



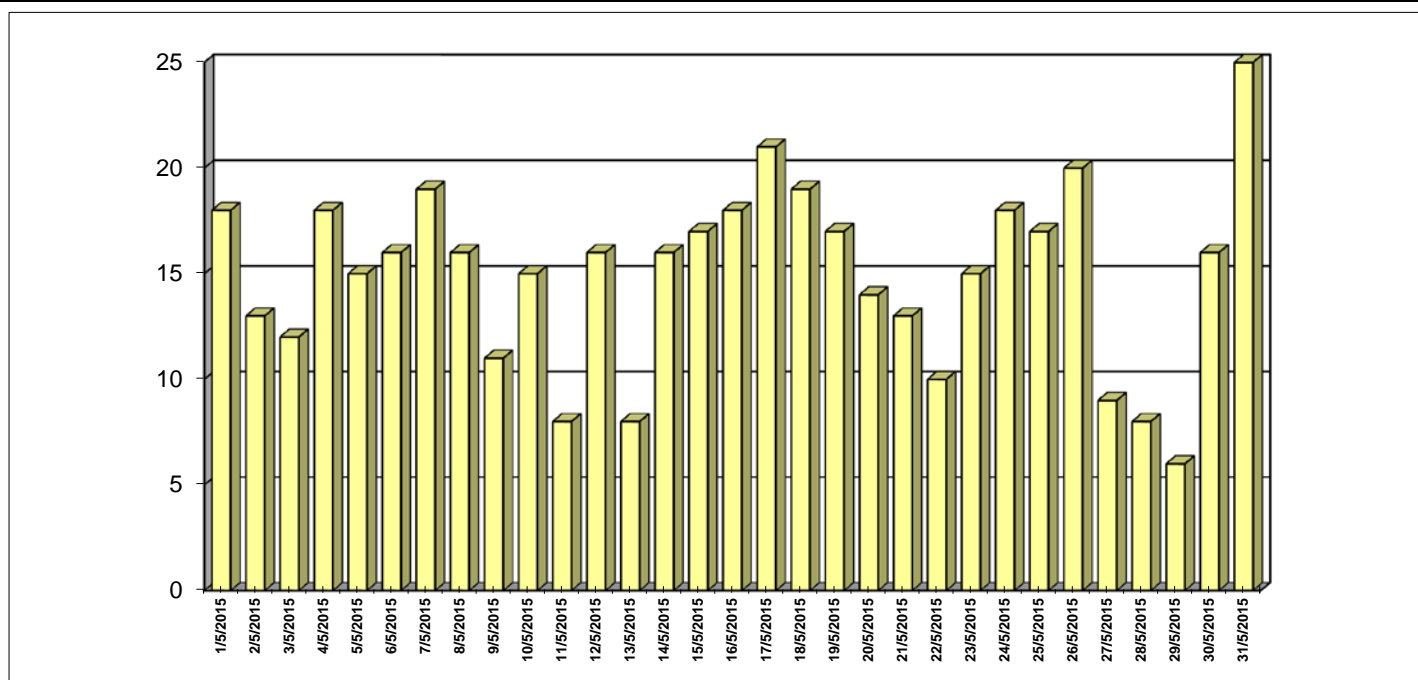
Ημερ/νία	Δάση	Δασική έκταση	Άλση	Χορ/κές εκτάσεις	Καλάμια - Βάλτοι	Γεωργικές εκτάσεις	Υπολ. Καλλιεργ.	Σκουπι-δότοποι	Αριθμός πυρκαγιών	Ποσοστό
1/3/2015	0	0	0	0	0	0	0	0	1	0,41%
2/3/2015	0	1	0	10	0	2	0	0	7	2,89%
3/3/2015	0	7	0	8	0	4	0	0	8	3,31%
4/3/2015	0	2	0	36	1	20	23	1	20	8,26%
5/3/2015	0	0	0	1	2	1	0	0	10	4,13%
6/3/2015	0	0	0	0	4	1	0	0	6	2,48%
7/3/2015	0	0	0	0	1	0	0	0	2	0,83%
8/3/2015	0	0	0	2	0	0	0	0	2	0,83%
9/3/2015	0	0	0	0	0	0	0	0	0	0,00%
10/3/2015	0	1	0	0	2	0	0	0	2	0,83%
11/3/2015	0	0	0	0	0	0	0	0	0	0,00%
12/3/2015	0	0	0	5	0	3	0	1	4	1,65%
13/3/2015	0	0	0	3	0	0	0	0	3	1,24%
14/3/2015	0	0	0	1	1	0	0	0	3	1,24%
15/3/2015	0	0	0	0	1	0	0	0	5	2,07%
16/3/2015	0	5	0	2	13	4	0	0	19	7,85%
17/3/2015	0	5	0	103	21	0	0	30	18	7,44%
18/3/2015	2	2	0	23	3	0	0	0	14	5,79%
19/3/2015	0	1	0	4	2	1	0	0	7	2,89%
20/3/2015	0	4	0	18	10	0	0	0	14	5,79%
21/3/2015	0	40	0	68	67	40	5	0	53	21,90%
22/3/2015	15	5	0	2	2	1	1	0	12	4,96%
23/3/2015	1	1	0	0	1	0	0	0	4	1,65%
24/3/2015	10	18	0	0	2	15	0	2	13	5,37%
25/3/2015	0	0	0	0	0	0	0	0	3	1,24%
26/3/2015	0	0	0	5	0	0	0	0	3	1,24%
27/3/2015	0	0	0	1	0	0	0	0	0	0,00%
28/3/2015	0	0	0	0	0	0	0	0	0	0,00%
29/3/2015	0	0	0	0	0	2	0	0	1	0,41%
30/3/2015	0	0	0	1	0	1	10	0	3	1,24%
31/3/2015	0	0	0	5	0	0	0	0	5	2,07%
<b>ΣΥΝΟΛΟ</b>	<b>28</b>	<b>91</b>	<b>0</b>	<b>297</b>	<b>132</b>	<b>95</b>	<b>40</b>	<b>34</b>	<b>242</b>	<b>100,00%</b>



Ημερ/νία	Δάση	Δασική έκταση	Άλση	Χορτ/κές εκτάσεις	Καλάμια - Βάλτοι	Γεωργικές εκτάσεις	Υπολ. Καλλιεργ.	Σκουπι-δότοποι	Αριθμός πυρκαγιών	Ποσοστό
1/4/2015	0	0	0	1	2	0	0	0	4	0,52%
2/4/2015	3	22	0	9	2	4	0	1	19	2,48%
3/4/2015	2	1	0	14	2	1	0	0	17	2,22%
4/4/2015	0	8	0	3	9	38	0	1	26	3,39%
5/4/2015	0	3	0	15	0	0	0	0	5	0,65%
6/4/2015	0	62	0	52	0	50	0	0	5	0,65%
7/4/2015	0	0	0	2	4	5	1	0	11	1,43%
8/4/2015	0	0	0	10	2	0	0	0	7	0,91%
9/4/2015	0	0	0	4	8	0	0	0	9	1,17%
10/4/2015	1	49	0	3	125	15	10	7	23	3,00%
11/4/2015	1	11	0	25	7	1	0	0	27	3,52%
12/4/2015	10	3	0	75	1	1	5	1	14	1,83%
13/4/2015	0	86	0	75	3	18	0	0	42	5,48%
14/4/2015	5	38	0	87	13	8	1	0	39	5,08%
15/4/2015	15	16	0	24	34	15	0	0	44	5,74%
16/4/2015	0	45	0	31	52	15	0	1	35	4,56%
17/4/2015	0	101	0	23	14	9	0	0	35	4,56%
18/4/2015	0	92	0	10	24	25	6	1	53	6,91%
19/4/2015	0	29	0	4	2	8	1	0	37	4,82%
20/4/2015	0	12	0	3	3	4	1	0	25	3,26%
21/4/2015	0	48	0	23	19	6	0	0	29	3,78%
22/4/2015	1	115	0	45	14	6	6	26	43	5,61%
23/4/2015	2	5	0	13	2	1	4	0	17	2,22%
24/4/2015	7	4	0	1	6	28	1	0	27	3,52%
25/4/2015	2	17	0	19	4	24	0	0	23	3,00%
26/4/2015	0	38	0	21	27	28	2	1	38	4,95%
27/4/2015	0	5	0	5	23	5	1	100	28	3,65%
28/4/2015	11	445	0	27	17	42	3	1	40	5,22%
29/4/2015	8	5	0	10	7	4	0	0	24	3,13%
30/4/2015	0	15	0	2	0	14	0	0	21	2,74%
<b>ΣΥΝΟΛΟ</b>	<b>68</b>	<b>1.276</b>	<b>0</b>	<b>634</b>	<b>427</b>	<b>375</b>	<b>44</b>	<b>139</b>	<b>767</b>	<b>100,00%</b>



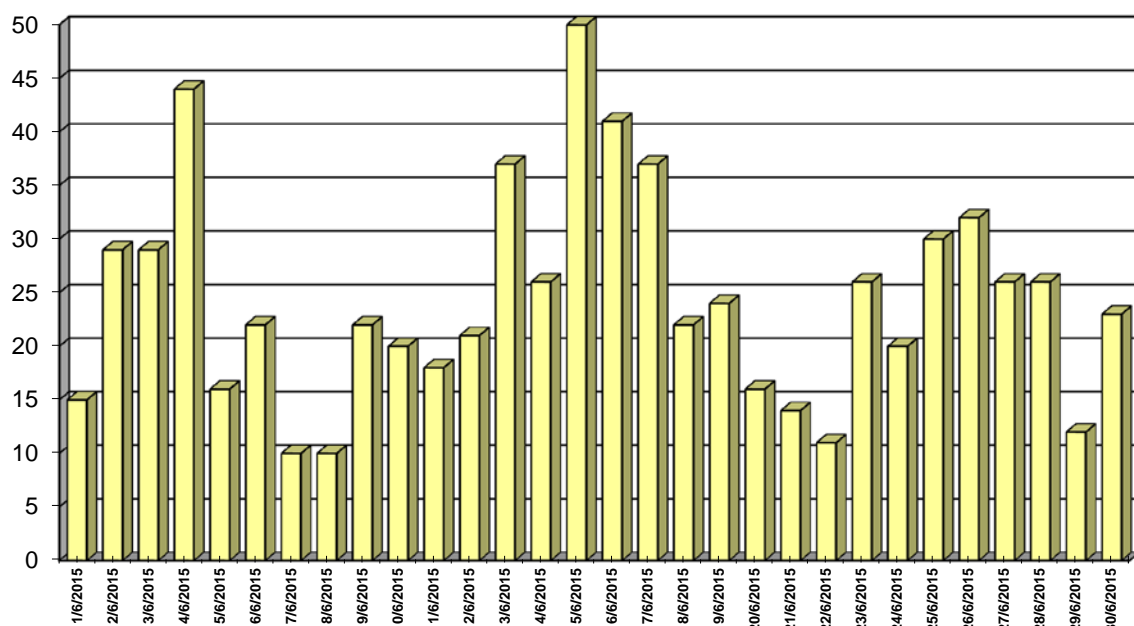
Ημερ/νία	Δάση	Δασική έκταση	Άλση	Χορτ/κές εκτάσεις	Καλάμια - Βάλτοι	Γεωργικές εκτάσεις	Υπολ. Καλλιεργ.	Σκουπι-δότοποι	Αριθμός πυρκαγιών	Ποσοστό
1/5/2015	8	9	0	3	8	3	0	0	18	3,88%
2/5/2015	0	6	0	12	5	3	10	0	13	2,80%
3/5/2015	0	0	0	2	4	2	1	1	12	2,59%
4/5/2015	0	5	0	3	8	1	0	0	18	3,88%
5/5/2015	10	0	0	2	2	3	1	1	15	3,23%
6/5/2015	2	2	0	2	0	1	0	0	16	3,45%
7/5/2015	0	1	0	1	5	6	2	0	19	4,09%
8/5/2015	0	15	0	27	1	0	0	0	16	3,45%
9/5/2015	3	1	0	2	3	3	0	0	11	2,37%
10/5/2015	0	13	0	4	1	0	2	0	15	3,23%
11/5/2015	0	0	0	1	0	1	0	0	8	1,72%
12/5/2015	0	2	0	3	21	2	0	0	16	3,45%
13/5/2015	0	0	0	1	0	4	1	0	8	1,72%
14/5/2015	0	1	0	2	3	3	1	0	16	3,45%
15/5/2015	15	7	0	5	1	1	0	0	17	3,66%
16/5/2015	0	4	0	5	0	5	3	0	18	3,88%
17/5/2015	0	0	0	3	13	8	0	0	21	4,53%
18/5/2015	0	1	0	27	32	21	15	0	19	4,09%
19/5/2015	1	2	0	36	1	4	0	0	17	3,66%
20/5/2015	0	1	0	1	0	6	0	0	14	3,02%
21/5/2015	0	0	0	0	0	2	0	0	13	2,80%
22/5/2015	0	0	0	2	0	1	0	2	10	2,16%
23/5/2015	0	6	0	9	5	14	1	0	15	3,23%
24/5/2015	0	3	0	1	5	3	2	0	18	3,88%
25/5/2015	0	301	0	56	4	16	0	0	17	3,66%
26/5/2015	0	1	0	16	4	41	1	0	20	4,31%
27/5/2015	1	1	0	7	1	11	0	0	9	1,94%
28/5/2015	0	0	0	3	1	0	0	1	8	1,72%
29/5/2015	0	8	0	2	2	0	0	0	6	1,29%
30/5/2015	0	0	0	6	3	52	0	0	16	3,45%
31/5/2015	0	32	0	10	4	8	1	1	25	5,39%
<b>ΣΥΝΟΛΟ</b>	<b>39</b>	<b>420</b>	<b>0</b>	<b>253</b>	<b>133</b>	<b>224</b>	<b>40</b>	<b>7</b>	<b>464</b>	<b>100,00%</b>





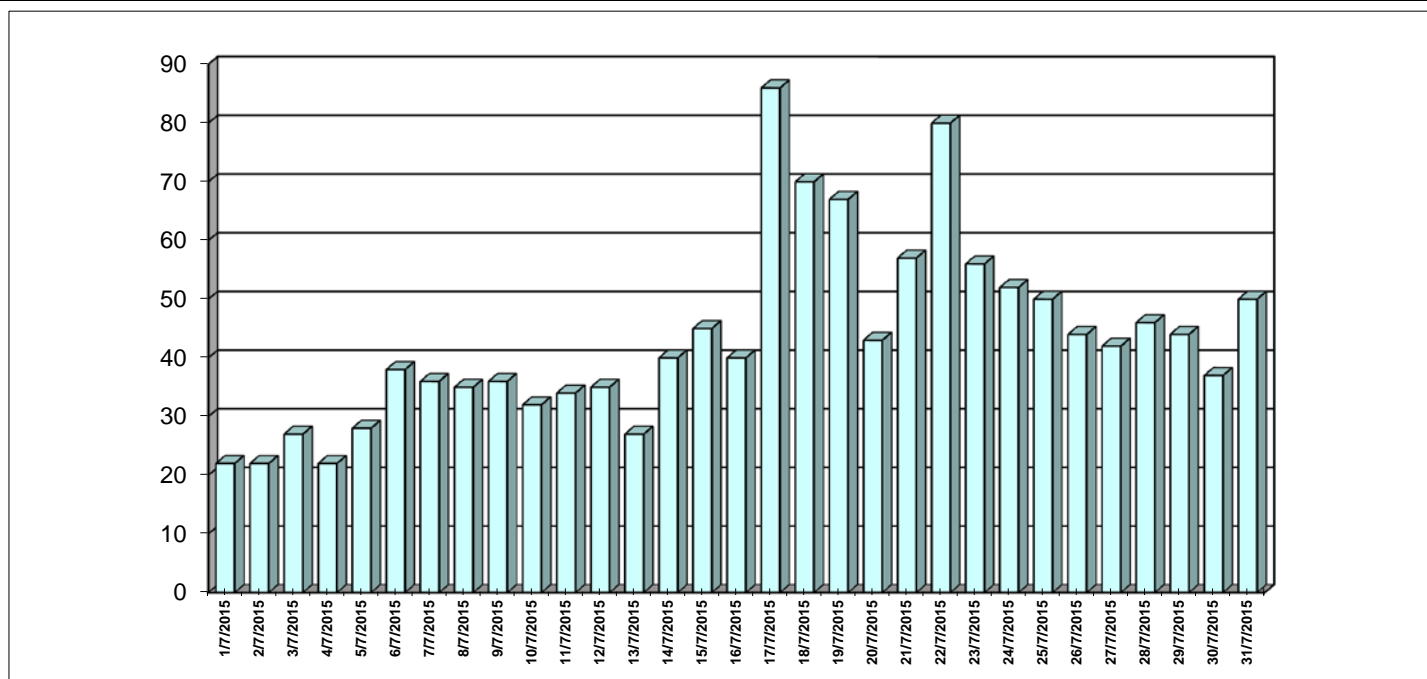
# E11-στ Ζημιές & Αριθμός Πυρκαγιών κατά το μήνα Ιούνιο έτους 2015

Ημερ/νία	Δάση	Δασική έκταση	Άλση	Χορτ/κές εκτάσεις	Καλάμια - Βάλτοι	Γεωργικές εκτάσεις	Υπολ. Καλλιεργ.	Σκουπι-δότοποι	Αριθμός πυρκαγιών	Ποσοστό
1/6/2015	0	8	0	8	8	14	0	0	15	2,06%
2/6/2015	3	2	2	9	2	79	1	0	29	3,98%
3/6/2015	2	0	0	8	11	25	9	2	29	3,98%
4/6/2015	0	17	0	33	20	224	22	10	44	6,04%
5/6/2015	80	1	0	19	1	53	6	0	16	2,19%
6/6/2015	0	1	0	12	2	34	0	0	22	3,02%
7/6/2015	0	0	0	17	5	3	0	0	10	1,37%
8/6/2015	0	2	0	1	1	16	0	0	10	1,37%
9/6/2015	0	5	0	30	1	33	0	0	22	3,02%
10/6/2015	6	0	0	4	1	5	0	0	20	2,74%
11/6/2015	0	133	0	25	1	12	15	2	18	2,47%
12/6/2015	0	5	0	46	17	45	41	1	21	2,88%
13/6/2015	0	276	0	38	2	197	19	1	37	5,08%
14/6/2015	0	300	0	82	0	50	46	0	26	3,57%
15/6/2015	0	60	20	388	178	76	105	3	50	6,86%
16/6/2015	0	15	0	45	12	586	211	0	41	5,62%
17/6/2015	0	1.501	0	22	4	33	211	0	37	5,08%
18/6/2015	0	1	0	0	6	9	0	0	22	3,02%
19/6/2015	0	9	0	5	1	7	15	1	24	3,29%
20/6/2015	0	1	0	27	1	8	33	2	16	2,19%
21/6/2015	0	1	0	3	11	10	3	0	14	1,92%
22/6/2015	0	3	0	0	2	17	2	0	11	1,51%
23/6/2015	0	2	0	125	0	31	36	0	26	3,57%
24/6/2015	0	60	0	3	9	19	5	0	20	2,74%
25/6/2015	0	2	0	19	3	67	35	1	30	4,12%
26/6/2015	0	102	0	35	26	56	46	0	32	4,39%
27/6/2015	0	19	0	17	7	12	233	3	26	3,57%
28/6/2015	0	10	0	86	6	13	2	0	26	3,57%
29/6/2015	0	0	0	2	0	8	5	1	12	1,65%
30/6/2015	5	91	0	65	1	33	19	1	23	3,16%
<b>ΣΥΝΟΛΟ</b>	<b>97</b>	<b>2.627</b>	<b>22</b>	<b>1.174</b>	<b>336</b>	<b>1.773</b>	<b>1.123</b>	<b>27</b>	<b>729</b>	<b>100,00%</b>



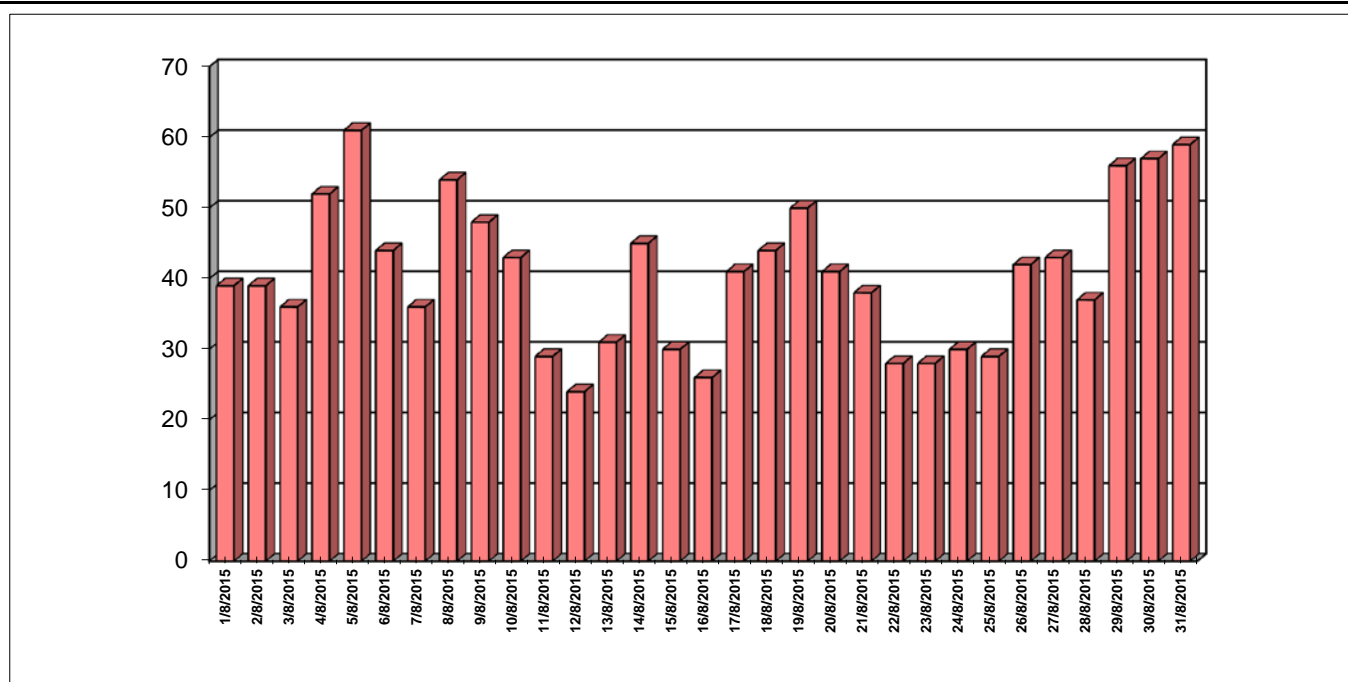
# E11-ζ Ζημιές & Αριθμός Πυρκαγιών κατά το μήνα Ιούλιο έτους 2015

Ημερ/νία	Δάση	Δασική έκταση	Άλση	Χορτ/κές εκτάσεις	Καλάμια - Βάλτοι	Γεωργικές εκτάσεις	Υπολ. Καλλιεργ.	Σκουπι-δότοποι	Αριθμός πυρκαγιών	Ποσοστό
1/7/2015	0	8	0	219	1	2	30	0	22	1,64%
2/7/2015	3	5	0	4	3	4	4	1	22	1,64%
3/7/2015	0	30	0	18	2	28	732	0	27	2,01%
4/7/2015	10	2	0	1	2	13	30	0	22	1,64%
5/7/2015	0	179	0	1.017	10	35	157	1	28	2,08%
6/7/2015	2	25	0	269	2	50	42	0	38	2,83%
7/7/2015	0	20	0	13	8	90	451	0	36	2,68%
8/7/2015	0	2	0	61	21	33	65	0	35	2,61%
9/7/2015	0	115	0	6	15	141	206	0	36	2,68%
10/7/2015	30	32	0	23	1	11	456	0	32	2,38%
11/7/2015	0	3	0	4	5	24	45	20	34	2,53%
12/7/2015	1	16	0	21	1	33	167	0	35	2,61%
13/7/2015	2	12	0	7	2	32	202	0	27	2,01%
14/7/2015	100	11	0	49	9	36	484	0	40	2,98%
15/7/2015	2	13	0	291	22	60	423	1	45	3,35%
16/7/2015	80	615	0	74	14	27	56	2	40	2,98%
17/7/2015	4	17.531	0	194	29	20.166	1.887	1	86	6,40%
18/7/2015	410	1.583	3	8	17	366	587	0	70	5,21%
19/7/2015	5	339	0	181	78	464	1.190	10	67	4,99%
20/7/2015	3	27	0	27	3	31	201	0	43	3,20%
21/7/2015	120	168	0	76	30	73	637	1	57	4,24%
22/7/2015	8	655	0	401	65	377	1.379	0	80	5,96%
23/7/2015	3.202	2.165	0	1.204	45	131	967	0	56	4,17%
24/7/2015	0	224	0	29	2	24	1.166	0	52	3,87%
25/7/2015	0	47	0	22	62	7	1.730	1	50	3,72%
26/7/2015	0	39	0	110	4	1	579	0	44	3,28%
27/7/2015	0	83	0	28	5	99	932	4	42	3,13%
28/7/2015	0	5	0	156	48	41	1.119	0	46	3,43%
29/7/2015	112	5	0	53	3	29	284	1	44	3,28%
30/7/2015	0	31	0	6	6	22	971	0	37	2,76%
31/7/2015	0	253	0	49	10	230	458	0	50	3,72%
<b>ΣΥΝΟΛΟ</b>	<b>4.094</b>	<b>24.243</b>	<b>3</b>	<b>4.618</b>	<b>525</b>	<b>22.678</b>	<b>17.636</b>	<b>45</b>	<b>1.343</b>	<b>100,00%</b>



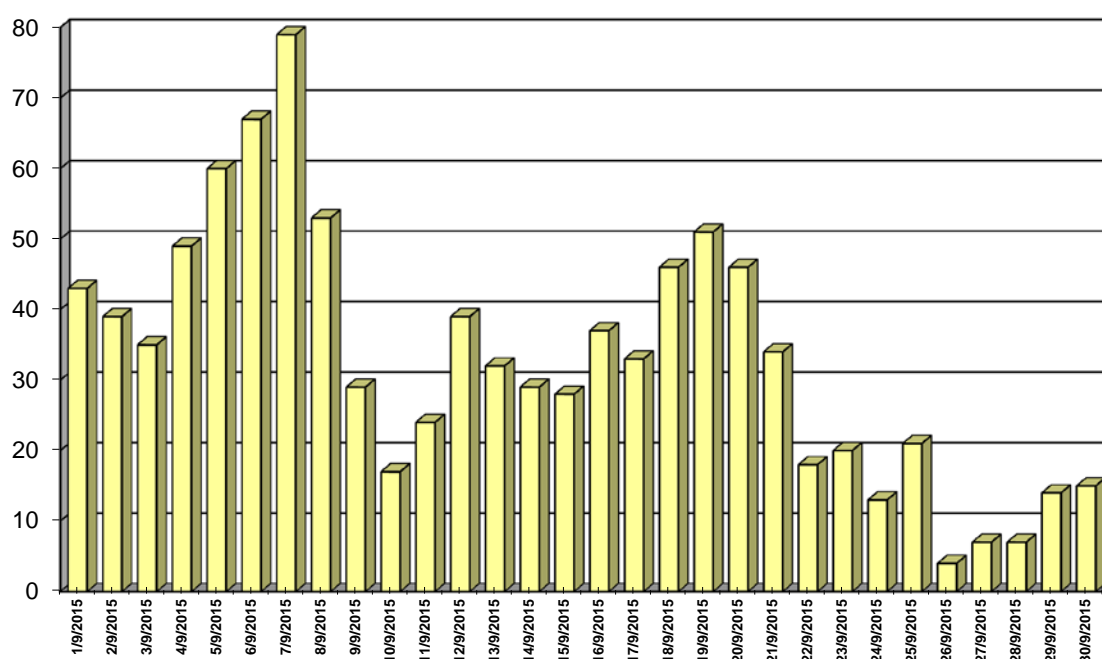
# E11-η Ζημιές & Αριθμός Πυρκαγιών κατά το μήνα *Αύγουστο* έτους 2015

Ημερ/νία	Δάση	Δασική έκταση	Άλση	Χορτ/κές εκτάσεις	Καλάμια - Βάλτοι	Γεωργικές εκτάσεις	Υπολ. Καλλιεργ.	Σκουπι-δότοποι	Αριθμός Πυρκαγιών	Ποσοστό Συμβάντων
1/8/2015	41	16	2	7	12	31	104	0	39	3,10%
2/8/2015	1	41	1	77	15	37	249	0	39	3,10%
3/8/2015	0	235	0	1.521	2	9	505	0	36	2,86%
4/8/2015	29	63	0	28	9	45	217	2	52	4,13%
5/8/2015	52	40	0	190	8	36	713	0	61	4,84%
6/8/2015	41	42	0	224	10	17	419	0	44	3,49%
7/8/2015	0	74	0	363	202	17	1	0	36	2,86%
8/8/2015	60	1.716	0	24	4	3.041	189	0	54	4,29%
9/8/2015	0	800	0	33	10	44	391	11	48	3,81%
10/8/2015	5	70	0	177	3	10	180	3	43	3,41%
11/8/2015	2	57	0	142	9	25	200	0	29	2,30%
12/8/2015	170	2	0	60	1	39	446	0	24	1,90%
13/8/2015	0	7	0	25	5	10	426	2	31	2,46%
14/8/2015	91	69	0	111	23	6	421	0	45	3,57%
15/8/2015	30	40	0	2	4	8	126	0	30	2,38%
16/8/2015	1	3	0	62	25	6	346	0	26	2,06%
17/8/2015	0	149	0	10	23	26	485	0	41	3,25%
18/8/2015	1	834	0	31	2	255	485	10	44	3,49%
19/8/2015	0	17	0	49	4	18	403	2	50	3,97%
20/8/2015	0	15	0	390	0	41	339	0	41	3,25%
21/8/2015	31	258	0	145	26	58	1.329	1	38	3,02%
22/8/2015	300	297	0	202	5	309	126	0	28	2,22%
23/8/2015	1	62	0	492	6	16	6	0	28	2,22%
24/8/2015	0	5	0	56	1	25	142	2	30	2,38%
25/8/2015	50	14	0	333	26	274	31	21	29	2,30%
26/8/2015	2	12	0	35	15	48	378	0	42	3,33%
27/8/2015	10	654	0	159	2	33	281	0	43	3,41%
28/8/2015	0	6	0	11	34	26	309	10	37	2,94%
29/8/2015	1	1.809	2	39	21	120	177	2	56	4,44%
30/8/2015	1.500	3.078	0	25	135	805	1.155	0	57	4,52%
31/8/2015	0	1.722	0	199	14	261	161	1	59	4,68%
<b>ΣΥΝΟΛΟ</b>	<b>2.418</b>	<b>12.205</b>	<b>4</b>	<b>5.221</b>	<b>653</b>	<b>5.695</b>	<b>10.740</b>	<b>68</b>	<b>1.260</b>	<b>100,00%</b>



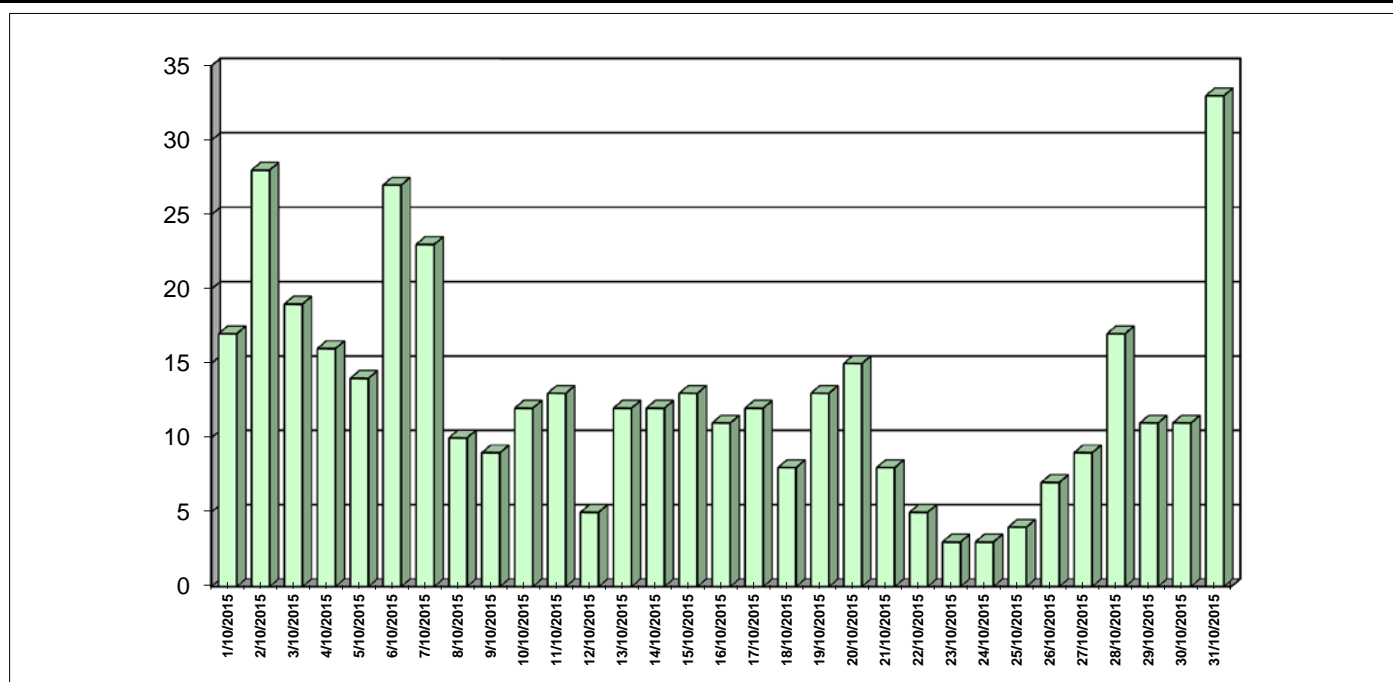
# E11-θ Ζημιές & Αριθμός Πυρκαγιών κατά το μήνα Σεπτέμβριο έτους 2015

Ημερ/νία	Δάση	Δασική έκταση	Αλοση	Χορτ/κές εκτάσεις	Καλάμια - Βάλτοι	Γεωργικές εκτάσεις	Υπολ. Καλλιεργ.	Σκουπι-δότοποι	Αριθμός Πυρκαγιών	Ποσοστό Συμβάντων
1/9/2015	40	179	0	8	15	22	83	10	43	4,35%
2/9/2015	30	41	0	359	62	46	242	1	39	3,94%
3/9/2015	0	239	0	49	30	28	441	0	35	3,54%
4/9/2015	9	1.079	0	2.104	44	2.075	136	1	49	4,95%
5/9/2015	5	888	0	272	12	121	538	0	60	6,07%
6/9/2015	10.352	94	0	68	16	3.030	213	2	67	6,77%
7/9/2015	27	253	0	78	35	42	103	1	79	7,99%
8/9/2015	3	81	0	61	22	114	262	0	53	5,36%
9/9/2015	102	139	0	44	0	51	1	0	29	2,93%
10/9/2015	0	58	0	282	6	7	200	0	17	1,72%
11/9/2015	0	4	0	26	5	108	104	0	24	2,43%
12/9/2015	60	26	0	54	11	29	120	0	39	3,94%
13/9/2015	0	8	0	168	92	30	81	11	32	3,24%
14/9/2015	152	2	0	17	142	21	126	0	29	2,93%
15/9/2015	1	10	0	14	4	52	328	0	28	2,83%
16/9/2015	11	14	0	13	9	17	466	0	37	3,74%
17/9/2015	0	75	0	111	2	32	245	0	33	3,34%
18/9/2015	10	196	0	90	18	29	321	6	46	4,65%
19/9/2015	5	160	0	96	5	72	326	0	51	5,16%
20/9/2015	0	464	0	52	9	19	230	0	46	4,65%
21/9/2015	31	354	0	31	3	3	30	0	34	3,44%
22/9/2015	1	0	0	11	180	5	0	0	18	1,82%
23/9/2015	0	1	0	27	36	14	2	1	20	2,02%
24/9/2015	0	1	0	4	2	7	1	0	13	1,31%
25/9/2015	5	101	0	5	4	15	100	0	21	2,12%
26/9/2015	0	0	0	0	0	11	0	0	4	0,40%
27/9/2015	0	1	0	5	0	37	0	0	7	0,71%
28/9/2015	0	0	0	62	0	7	0	0	7	0,71%
29/9/2015	0	0	0	82	1	1	32	0	14	1,42%
30/9/2015	1	1	0	26	26	9	0	0	15	1,52%
<b>ΣΥΝΟΛΟ</b>	<b>10.846</b>	<b>4.466</b>	<b>0</b>	<b>4.216</b>	<b>789</b>	<b>6.051</b>	<b>4.733</b>	<b>32</b>	<b>989</b>	<b>100,00%</b>



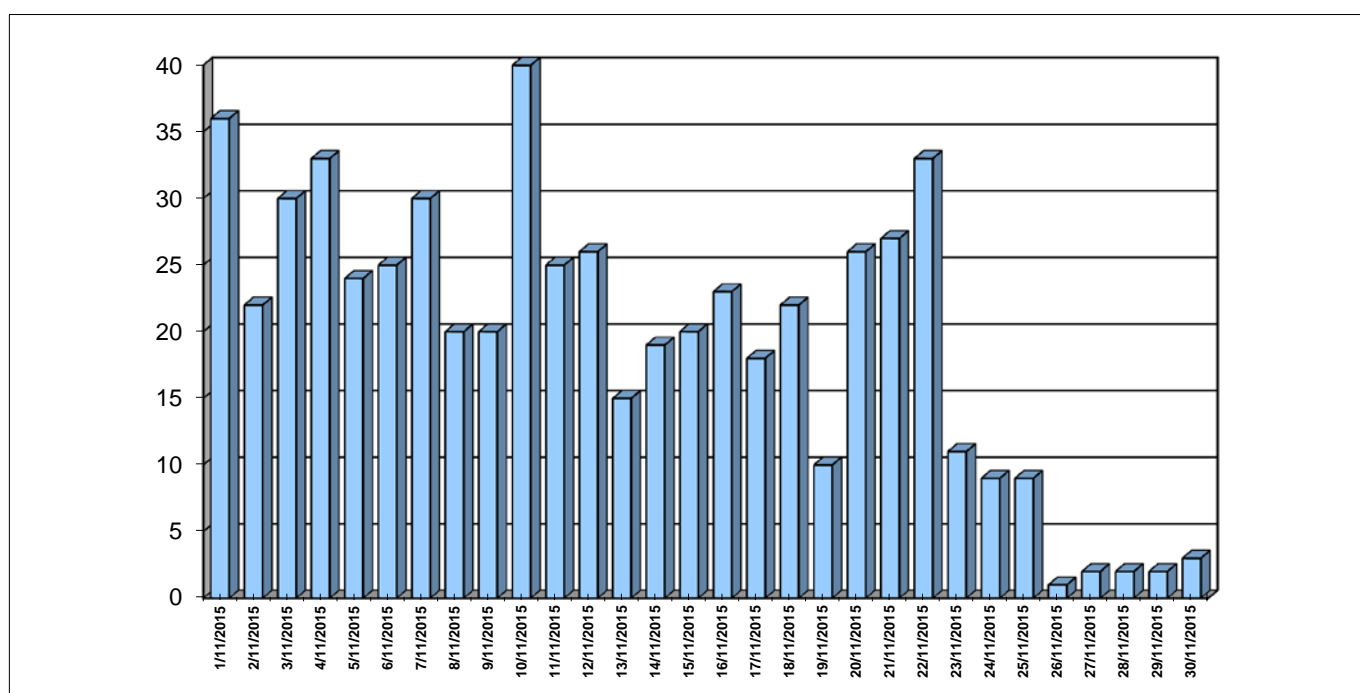
# E11-1 Ζημιές & Αριθμός Πυρκαγιών κατά το μήνα Οκτώβριο έτους 2015

Ημερ/νία	Δάση	Δασική έκταση	Αλοη	Χορτ/κές εκτάσεις	Καλάμια - Βάλτοι	Γεωργικές εκτάσεις	Υπολ. Καλλιεργ.	Σκουπι-δότοποι	Αριθμός Πυρκαγιών	Ποσοστό Συμβάντων
1/10/2015	0	1	12	4	27	5	0	0	17	4,25%
2/10/2015	0	1	0	5	263	19	11	0	28	7,00%
3/10/2015	0	11	0	132	160	17	3	0	19	4,75%
4/10/2015	0	9	0	77	3	2	0	0	16	4,00%
5/10/2015	0	1	0	1	11	3	100	1	14	3,50%
6/10/2015	0	17	0	9	13	6	60	0	27	6,75%
7/10/2015	0	0	0	1	0	30	34	0	23	5,75%
8/10/2015	0	0	0	2	1	2	0	0	10	2,50%
9/10/2015	0	0	0	4	0	35	0	0	9	2,25%
10/10/2015	0	3	0	3	9	122	0	0	12	3,00%
11/10/2015	0	3	0	10	0	21	0	0	13	3,25%
12/10/2015	0	0	0	0	0	0	0	0	5	1,25%
13/10/2015	0	1	0	10	1	2	3	0	12	3,00%
14/10/2015	0	30	0	270	11	11	50	0	12	3,00%
15/10/2015	0	1	0	103	28	26	0	0	13	3,25%
16/10/2015	0	7	0	3	5	1	0	5	11	2,75%
17/10/2015	0	3	0	28	0	1	0	0	12	3,00%
18/10/2015	1	5	0	0	55	0	1	0	8	2,00%
19/10/2015	0	1	0	10	4	5	3	0	13	3,25%
20/10/2015	0	18	0	12	2	1	1	1	15	3,75%
21/10/2015	1	0	0	9	2	0	0	0	8	2,00%
22/10/2015	0	35	0	20	1	0	0	0	5	1,25%
23/10/2015	0	1	0	0	0	0	0	0	3	0,75%
24/10/2015	0	1	0	0	5	1	0	0	3	0,75%
25/10/2015	0	0	0	0	0	0	0	0	4	1,00%
26/10/2015	0	0	0	20	0	2	0	0	7	1,75%
27/10/2015	0	19	0	1	1	0	2	1	9	2,25%
28/10/2015	0	18	0	0	152	1	0	1	17	4,25%
29/10/2015	0	2	0	3	0	0	1	0	11	2,75%
30/10/2015	0	15	0	6	2	1	10	0	11	2,75%
31/10/2015	0	7	0	18	11	31	8	0	33	8,25%
<b>ΣΥΝΟΛΟ</b>	<b>2</b>	<b>209</b>	<b>12</b>	<b>763</b>	<b>769</b>	<b>345</b>	<b>288</b>	<b>8</b>	<b>400</b>	<b>100,00%</b>



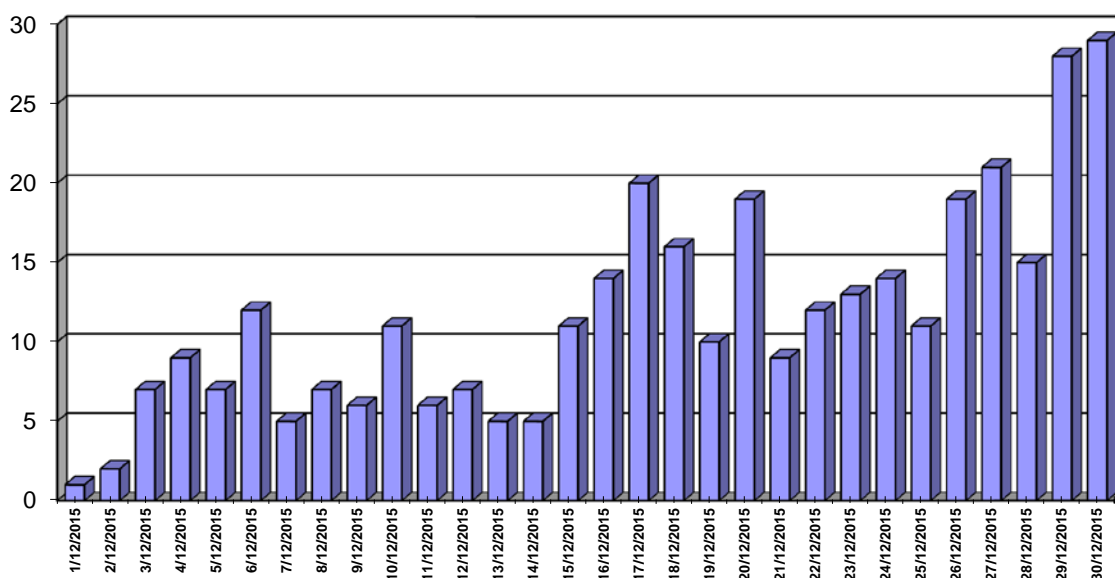
# E11-1α Ζημιές & Αριθμός Πυρκαγιών κατά το μήνα Νοέμβριο έτους 2015

Ημερ/νία	Δάση	Δασική έκταση	Άλση	Χορτ/κές εκτάσεις	Καλάμια - Βάλτοι	Γεωργικές εκτάσεις	Υπολ. Καλλιεργ.	Σκουπι-δότοποι	Αριθμός Πυρκαγιών	Ποσοστό Συμβάντων
1/11/2015	0	7	0	48	158	28	30	0	36	6,17%
2/11/2015	0	33	0	3	6	4	0	0	22	3,77%
3/11/2015	1	8	0	84	10	11	8	1	30	5,15%
4/11/2015	0	52	0	6	21	8	2	1	33	5,66%
5/11/2015	0	3	0	20	1	3	7	2	24	4,12%
6/11/2015	0	17	0	64	5	1	0	7	25	4,29%
7/11/2015	2	15	0	12	18	13	6	1	30	5,15%
8/11/2015	0	13	0	7	1	8	1	0	20	3,43%
9/11/2015	0	5	0	34	0	9	0	0	20	3,43%
10/11/2015	0	70	0	160	5	25	10	0	40	6,86%
11/11/2015	1	31	0	13	7	11	1	0	25	4,29%
12/11/2015	0	22	0	1	7	6	2	1	26	4,46%
13/11/2015	2	1	0	3	1	7	1	0	15	2,57%
14/11/2015	0	1	0	8	0	11	4	0	19	3,26%
15/11/2015	0	4	0	39	4	5	0	0	20	3,43%
16/11/2015	55	6	0	6	8	8	10	0	23	3,95%
17/11/2015	30	5	0	1	8	3	10	0	18	3,09%
18/11/2015	0	28	0	13	7	3	3	1	22	3,77%
19/11/2015	86	0	0	1	1	2	0	0	10	1,72%
20/11/2015	2	55	0	24	3	7	32	0	26	4,46%
21/11/2015	81	112	0	8	15	2	53	0	27	4,63%
22/11/2015	9	5.108	0	130	52	10	5	0	33	5,66%
23/11/2015	1	2	0	32	2	10	1	0	11	1,89%
24/11/2015	0	1	0	30	2	2	0	0	9	1,54%
25/11/2015	5	5	0	60	5	1	0	0	9	1,54%
26/11/2015	0	0	0	0	0	0	0	0	1	0,17%
27/11/2015	0	0	0	1	0	0	0	0	2	0,34%
28/11/2015	0	0	0	0	0	0	0	0	2	0,34%
29/11/2015	0	0	0	2	0	0	0	0	2	0,34%
30/11/2015	0	6	0	2	0	0	0	0	3	0,51%
<b>ΣΥΝΟΛΟ</b>	<b>276</b>	<b>5.607</b>	<b>0</b>	<b>810</b>	<b>347</b>	<b>195</b>	<b>185</b>	<b>14</b>	<b>583</b>	<b>100,00%</b>



# E11-ιβ Ζημιές & Αριθμός Πυρκαγιών κατά το μήνα Δεκέμβριο έτους 2015

Ημερ/νία	Δάση	Δασική έκταση	Άλση	Χορτ/κές εκτάσεις	Καλάμια - Βάλτοι	Γεωργικές εκτάσεις	Υπολ. Καλλιεργ.	Σκουπι-δότοποι	Αριθμός Πυρκαγιών	Ποσοστό Συμβάντων
1/12/2015	0	0	0	0	0	1	0	0	1	0,27%
2/12/2015	5	15	0	0	0	0	0	0	2	0,54%
3/12/2015	0	2	0	1	4	4	0	0	7	1,90%
4/12/2015	50	0	0	6	1	0	1	3	9	2,45%
5/12/2015	0	0	0	0	1	1	4	0	7	1,90%
6/12/2015	0	7	0	132	0	3	0	0	12	3,26%
7/12/2015	0	0	0	6	0	1	0	0	5	1,36%
8/12/2015	0	2	0	200	0	16	1	0	7	1,90%
9/12/2015	0	5	0	10	0	0	0	0	6	1,63%
10/12/2015	0	1	0	18	0	0	1	1	11	2,99%
11/12/2015	0	1	0	30	0	1	1	0	6	1,63%
12/12/2015	0	0	0	1	1	0	0	0	7	1,90%
13/12/2015	0	0	0	3	0	0	1	0	5	1,36%
14/12/2015	50	3	0	0	0	2	0	0	5	1,36%
15/12/2015	10	16	0	3	0	0	0	0	11	2,99%
16/12/2015	0	48	0	92	0	10	0	0	14	3,80%
17/12/2015	0	0	0	29	77	0	1	0	20	5,43%
18/12/2015	0	15	0	2	7	0	0	0	16	4,35%
19/12/2015	0	130	0	20	0	5	0	0	10	2,72%
20/12/2015	0	19	0	0	25	4	0	0	19	5,16%
21/12/2015	0	3	0	6	0	1	0	0	9	2,45%
22/12/2015	155	98	0	213	3	51	1	0	12	3,26%
23/12/2015	10	19	0	3	1	2	2	0	13	3,53%
24/12/2015	0	56	0	6	2	0	0	7	14	3,80%
25/12/2015	10	5	0	0	1	0	1	2	11	2,99%
26/12/2015	2	45	0	46	3	0	0	0	19	5,16%
27/12/2015	410	48	0	7	12	7	1	0	21	5,71%
28/12/2015	0	31	0	5	0	2	0	0	15	4,08%
29/12/2015	50	74	0	3	59	9	11	0	28	7,61%
30/12/2015	10	7	0	5	22	0	1	0	29	7,88%
31/12/2015	0	0	0	10	6	1	0	0	17	4,62%
<b>ΣΥΝΟΛΟ</b>	<b>763</b>	<b>650</b>	<b>0</b>	<b>854</b>	<b>223</b>	<b>120</b>	<b>25</b>	<b>14</b>	<b>368</b>	<b>100,00%</b>



## (ΣΥΓΚΕΝΤΡΩΤΙΚΑ ΑΝΑ ΥΠΗΡΕΣΙΑ)

ΥΠΗΡΕΣΙΑ - ΚΛΙΜΑΚΙΟ	Αριθ- μός	ΖΗΜΙΕΣ ΣΕ ΣΤΡΕΜΜΑΤΑ								ΣΥΝΟΛΟ
		Δάση	Δασική έκταση	Άληση	Χορτ/κές εκτάσεις	Καλάμια - Βάλτοι	Γεωργικές εκτάσεις	Υπολ. Καλλιεργ.	Σκουπι- δότοποι	
1ος Π.Σ. ΑΘΗΝΩΝ	6	0	6.001	0	0	0	0	0	0	6.001
2ος Π.Σ. ΑΘΗΝΩΝ	0	0	0	0	0	0	0	0	0	0
4ος Π.Σ. ΑΘΗΝΩΝ	0	0	0	0	0	0	0	0	0	0
6ος Π.Σ. ΑΘΗΝΩΝ	6	25	12	0	0	0	0	0	0	37
7ος Π.Σ. ΑΘΗΝΩΝ	0	0	0	0	0	0	0	0	0	0
8ος Π.Σ. ΑΘΗΝΩΝ	2	0	3	0	0	0	0	0	0	3
9ος Π.Σ. ΑΘΗΝΩΝ	4	1	82	20	0	0	0	0	0	103
10ος Π.Σ. ΑΘΗΝΩΝ	6	12	15	0	0	0	0	0	0	27
12ος Π.Σ. ΑΘΗΝΩΝ	0	0	0	0	0	0	0	0	0	0
Π.Κ. ΣΑΛΑΜΙΝΑΣ - Δ.Π.Υ.ΠΕΙΡΑΙΑ	2	0	0	0	7	0	0	0	0	7
Π.Κ. ΑΙΓΙΝΑΣ	0	0	0	0	0	0	0	0	0	0
3ος Π.Σ. ΠΕΙΡΑΙΑ	5	200	0	0	160	0	0	0	2	362
4ος Π.Σ. ΠΕΙΡΑΙΑ	7	0	518	0	33	0	0	0	0	551
Π.Υ. ΕΛΕΥΣΙΝΑΣ	20	61	305	0	1.258	0	50	0	0	1.674
Π.Υ. ΜΕΓΑΡΩΝ	24	30	39	0	33	0	14	0	0	116
Π.Υ. ΒΙΛΛΙΩΝ	5	0	215	0	0	0	126	0	0	341
Π.Υ. ΛΑΥΡΙΟΥ	48	5	20	0	35	0	31	0	0	92
Π.Υ. ΝΕΑΣ ΜΑΚΡΗΣ	5	4	7	0	3	0	15	2	0	31
Π.Υ. ΚΡΩΠΙΑΣ	5	0	6	0	2	0	20	0	0	28
Π.Υ. ΜΑΡΚΟΠΟΥΛΟΥ	8	0	123	0	5	1	36	0	0	164
Π.Υ. ΚΟΜΟΤΗΝΗΣ	123	42	6	0	406	22	28	13	0	518
Π.Κ. ΣΑΓΓΩΝ	24	21	20	0	24	0	9	0	0	74
Π.Κ. ΙΑΣΜΟΥ	27	0	0	0	35	75	5	4	0	118
Π.Υ. ΒΙΠΕ ΚΟΜΟΤΗΝΗΣ	15	0	0	0	26	0	2	1	0	29
Π.Υ. ΚΑΒΑΛΑΣ	10	0	707	0	3	0	0	0	0	710
Π.Κ. ΘΑΣΟΥ	4	0	0	0	0	0	0	0	0	0
Π.Υ. ΕΛΕΥΘΕΡΟΥΠΟΛΗΣ	34	0	251	0	22	5	69	116	1	464
Π.Υ. ΧΡΥΣΟΥΠΟΛΗΣ	57	0	1	0	72	189	0	24	0	286
Π.Υ. ΔΡΑΜΑΣ	29	35	31	3	34	1	85	26	0	215
Π.Κ. ΝΕΥΡΟΚΟΠΙΟΥ	13	58	32	0	1	0	20	92	0	203
Π.Κ. ΠΑΡΑΝΕΣΤΙΟΥ	3	1	2	0	0	0	0	0	0	3
Π.Υ. ΞΑΝΘΗΣ	79	426	5	0	97	433	47	32	0	1.039
Π.Κ. ΣΤΑΥΡΟΥΠΟΛΗΣ	5	0	85	0	10	0	2	0	0	97
Π.Υ. ΒΙΠΕ ΞΑΝΘΗΣ	24	0	10	2	117	211	0	2	0	342
Π.Υ. ΑΛΕΞΑΝΔΡΟΥΠΟΛΗΣ	37	10	53	0	106	47	43	13	0	272
Π.Κ. ΣΑΜΟΘΡΑΚΗΣ	5	0	313	0	311	0	64	303	0	991
Π.Υ. ΟΡΕΣΤΙΑΔΑΣ	51	0	0	0	122	2	51	31	0	205
Π.Κ. ΔΙΚΑΙΩΝ	19	40	30	0	95	1	34	30	0	231
Π.Υ. ΔΙΔΥΜΟΤΕΙΧΟΥ	17	16	155	0	204	1	2	0	10	388
Π.Κ. ΣΟΥΦΛΙΟΥ	6	18	0	0	30	0	38	2	0	88
1ος Π.Σ. ΘΕΣΣΑΛΟΝΙΚΗΣ	1	0	0	0	0	0	0	0	0	0
2ος Π.Σ. ΘΕΣΣΑΛΟΝΙΚΗΣ	6	0	0	0	0	0	0	8	1	9
3ος Π.Σ. ΘΕΣΣΑΛΟΝΙΚΗΣ	9	0	1	0	15	0	0	22	1	39
6ος Π.Σ. ΘΕΣΣΑΛΟΝΙΚΗΣ	40	0	0	0	111	26	4	48	5	194
Π.Κ. ΣΤΑΥΡΟΥ ΘΕΣΣΑΛΟΝΙΚΗΣ	16	0	6	0	19	0	6	14	3	47
Π.Κ. ΛΑΓΚΑΔΑ	4	25	32	0	30	0	2	0	0	89
2η Ε.Μ.Α.Κ. (ΘΕΣ/ΚΗ)	33	0	0	0	44	5	16	50	6	119
Π.Υ. ΣΕΡΡΩΝ	83	0	0	0	16	24	8	22	0	70
Π.Κ. ΝΙΓΡΙΤΑΣ	23	0	0	0	7	1	8	13	0	28
Π.Κ. ΣΙΔΗΡΟΚΑΣΤΡΟΥ	56	0	0	0	8	16	8	0	0	33
ΕΘ.Π.Σ. ΑΝΩ ΠΟΡΟΙΩΝ ΣΕΡΡΩΝ	19	2	65	0	29	10	61	0	0	166
Π.Κ. ΡΟΔΟΛΙΒΟΥΣ	18	0	0	0	1	7	3	1	0	12
Π.Κ. ΝΕΑΣ ΖΙΧΝΗΣ	30	0	0	0	132	6	2	207	0	347
Π.Υ. ΠΟΛΥΓΥΡΟΥ	24	2	1	0	2	1	78	18	0	101
Π.Κ. ΑΡΝΑΙΑΣ	6	0	8	0	0	0	0	0	0	8
Π.Κ. ΝΕΟΥ ΜΑΡΜΑΡΑ	4	0	20	0	0	0	0	0	0	20
Π.Κ. ΚΑΣΣΑΝΔΡΑΣ	20	31	8	0	6	0	2	2	0	48
Π.Υ. ΙΕΡΙΣΣΟΥ	10	0	1.504	0	0	0	3	0	0	1.507
Π.Κ. ΚΑΡΥΩΝ ΑΓ. ΟΡΟΥΣ	0	0	0	0	0	0	0	0	0	0
Π.Υ. ΚΙΑΚΙΣ	57	0	86	2	291	29	28	145	11	593
Π.Κ. ΜΟΥΡΙΩΝ	11	10	52	0	76	0	8	15	0	161
Π.Υ. ΒΙ.ΠΕ. ΚΙΑΚΙΣ	7	0	0	0	28	0	0	2	0	30



ΥΠΗΡΕΣΙΑ - ΚΛΙΜΑΚΙΟ	Αριθ- μός	ΖΗΜΙΕΣ ΣΕ ΣΤΡΕΜΜΑΤΑ								ΣΥΝΟΛΟ
		Δάση	Δασική έκταση	Άληση	Χορτικές εκτάσεις	Καλάμια - Βάλτοι	Γεωργικές εκτάσεις	Υπολ. Καλλιεργ.	Σκουπι- δότοποι	
Π.Υ. ΓΟΥΜΕΝΙΣΣΑΣ	50	70	62	0	24	3	4	0	0	163
Π.Υ. ΕΔΕΣΣΑΣ	89	5	96	0	31	7	33	6	4	181
Π.Υ. ΓΙΑΝΝΙΤΣΩΝ	133	0	2	0	69	18	50	67	0	207
Π.Υ. ΑΡΙΔΑΙΑΣ	22	50	0	0	19	1	14	2	0	87
Π.Υ. ΒΕΡΟΙΑΣ	52	0	1	0	46	6	17	5	1	76
Π.Κ. ΒΕΡΓΙΝΑΣ	0	0	0	0	0	0	0	0	0	0
ΕΘ.Π.Σ. ΜΑΚΕΔΟΝΙΔΟΣ	1	0	0	0	0	0	1	0	0	1
Π.Υ. ΝΑΟΥΣΑΣ	14	0	2	0	64	1	20	39	0	126
Π.Υ. ΑΛΕΞΑΝΔΡΕΙΑΣ	40	0	0	0	11	78	0	2	0	91
Π.Υ. ΚΑΤΕΡΙΝΗΣ	62	116	172	0	68	39	25	53	0	472
Π.Κ. ΚΟΛΙΝΔΡΟΥ	25	0	22	0	15	8	12	10	0	67
Π.Υ. ΛΙΤΟΧΩΡΟΥ	12	160	0	0	4	11	7	5	4	191
Π.Υ. ΚΟΖΑΝΗΣ	15	0	74	0	70	0	1	38	0	183
Π.Κ. ΝΕΑΠΟΛΗΣ	30	0	97	0	528	0	27	405	0	1.057
Π.Κ. ΣΕΡΒΙΩΝ	8	0	2	0	12	0	9	70	0	94
Π.Υ. ΠΤΟΛΕΜΑΙΔΑΣ	12	4	7	0	8	0	17	36	0	71
Π.Υ. ΦΛΩΡΙΝΑΣ	15	10	1	0	144	0	40	89	0	284
Π.Υ. ΚΑΣΤΟΡΙΑΣ	28	0	53	0	107	0	6	1	0	166
Π.Κ. ΝΕΣΤΟΡΙΟΥ	13	42	69	0	10	0	0	0	0	120
Π.Κ. ΑΡΓΟΥΣ ΟΡΕΣΤΙΚΟΥ	22	2	7	0	7	0	8	6	0	28
Π.Κ. ΕΠΤΑΧΩΡΙΟΥ	1	0	0	0	0	0	0	0	0	0
Π.Υ. ΓΡΕΒΕΝΩΝ	32	30	36	0	15	0	2	32	0	115
Π.Κ. ΔΕΣΚΑΤΗΣ	4	0	1	0	1	0	0	0	0	1
Π.Κ. ΠΕΡΙΒΟΛΙΟΥ	0	0	0	0	0	0	0	0	0	0
Π.Κ. ΚΡΑΝΙΑΣ	6	10	2	0	80	0	10	0	0	103
Π.Κ. ΜΕΤΣΟΒΟΥ	4	155	40	0	1	0	0	0	0	196
Π.Κ. ΔΕΛΒΙΝΑΚΙΟΥ	26	0	370	0	21	0	5	9	0	405
Π.Κ. ΜΗΛΙΩΤΑΔΩΝ	4	0	16	0	9	0	0	0	0	25
Π.Κ. ΒΟΥΤΣΑΡΑ	10	0	34	0	74	0	0	0	0	108
3ος Π.Σ. (ΒΙ.ΠΕ.) ΙΩΑΝΝΙΝΩΝ	8	0	0	0	52	0	0	0	0	52
5η Ε.Μ.Α.Κ. ΙΩΑΝΝΙΝΩΝ		0	0	0	0	0	0	0	0	0
1ος Π.Σ. ΙΩΑΝΝΙΝΩΝ	52	3	28	0	154	2	10	0	0	196
2ος Π.Σ. ΙΩΑΝΝΙΝΩΝ	25	80	34	0	77	80	20	0	0	291
Π.Υ. ΚΟΝΙΤΣΑΣ	17	15	4	0	27	0	0	5	0	50
Π.Υ. ΗΓΟΥΜΕΝΙΤΣΑΣ	58	0	56	0	20	30	10	1	1	118
Π.Κ. ΠΑΡΑΜΥΘΙΑΣ	20	0	82	0	0	0	15	0	0	98
Π.Κ. ΦΙΛΙΑΤΩΝ	28	0	229	0	151	1	0	0	0	381
ΕΘ.Π.Κ. ΣΑΓΙΑΔΑΣ	1	0	0	0	0	0	0	0	0	0
Π.Υ. ΑΡΤΑΣ	99	1	5	0	14	51	82	1	0	154
Π.Κ. ΑΣΤΡΟΧΩΡΙΟΥ	8	0	4	0	0	0	0	0	0	4
Π.Κ. ΑΝΩ ΑΘΑΜΑΝΙΟΥ	3	0	0	0	0	0	1	0	0	1
Π.Υ. ΠΡΕΒΕΖΑΣ	47	0	38	0	28	10	61	4	1	142
Π.Υ. ΦΙΛΛΙΠΙΑΔΑΣ	33	2	56	0	13	86	34	0	0	190
Π.Κ. ΘΕΣΠΡΩΤΙΚΟΥ	14	4	3	0	2	0	1	1	3	13
Π.Υ. ΠΑΡΓΑΣ	21	0	411	0	163	1	2	0	0	577
Π.Κ. ΑΓΙΑΣ	9	0	0	0	0	0	7	18	0	25
Π.Κ. ΦΑΡΣΑΛΩΝ	23	0	250	0	166	6	3	1.265	0	1.691
1ος Π.Σ. ΛΑΡΙΣΑΣ	552	1	1.002	0	627	177	920	25.842	0	28.571
3ος Π.Σ. (ΒΙ.ΠΕ.) ΛΑΡΙΣΑΣ	54	2	26	0	4	18	13	286	0	349
Π.Υ. ΕΛΑΣΣΩΝΑΣ	50	12	24	0	60	9	14	10	0	130
Π.Υ. ΒΟΛΟΥ	25	4	49	0	27	7	35	2	0	124
Π.Κ. ΑΛΜΥΡΟΥ	63	1	31	0	60	27	136	922	2	1.179
Π.Κ. ΣΚΟΠΕΛΟΥ	6	1	3	0	0	0	2	0	0	6
Π.Κ. ΣΚΙΑΘΟΥ	0	0	0	0	0	0	0	0	0	0
Π.Κ. ΑΛΟΝΝΗΣΟΥ	5	0	4	0	0	0	0	2	0	7
Π.Κ. ΑΡΓΑΛΑΣΤΗΣ	7	0	0	0	0	0	5	0	0	5
ΒΙ.ΠΕ. ΒΟΛΟΥ	39	0	164	0	0	41	53	1.180	0	1.437
Π.Υ. ΤΡΙΚΑΛΩΝ	37	0	0	1	23	3	18	56	0	100
Π.Κ. ΟΙΧΑΛΙΑΣ	19	0	3	0	16	1	28	42	0	90
Π.Κ. ΠΥΛΗΣ	6	0	6	0	6	1	0	0	0	12
Π.Υ. ΚΑΛΑΜΠΑΚΑΣ	33	53	94	0	61	2	3	15	1	228
Π.Υ. ΚΑΡΔΙΤΣΑΣ	87	10	56	0	192	15	57	130	0	460
Π.Υ. ΣΟΦΑΔΩΝ	59	0	0	0	272	78	302	1.119	0	1.771
Π.Υ. ΜΟΥΖΑΚΙΟΥ	24	6	0	0	5	1	4	10	0	26
Π.Υ. ΠΑΛΑΜΑ	41	0	50	0	433	266	93	540	0	1.382

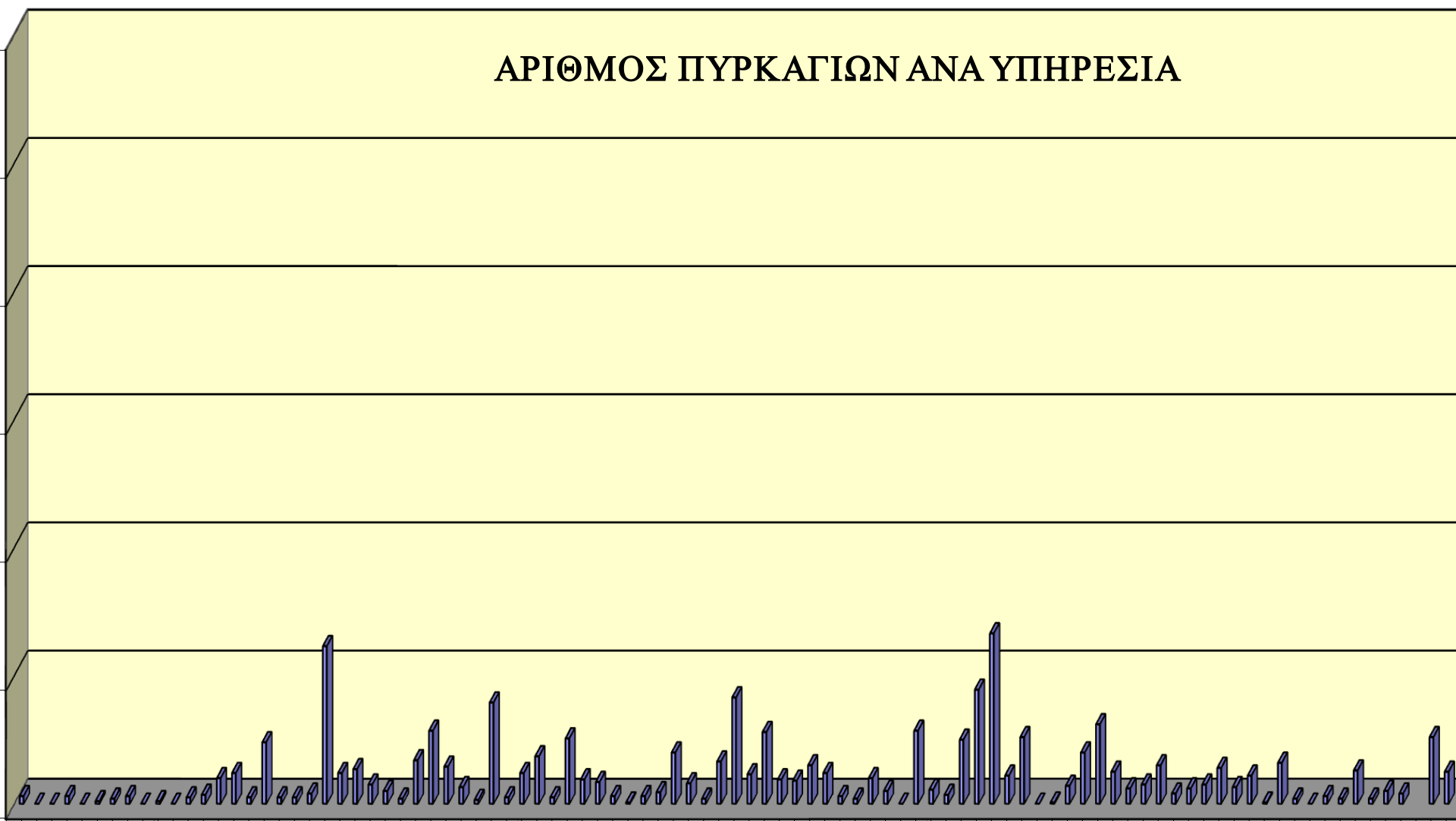
ΥΠΗΡΕΣΙΑ - ΚΛΙΜΑΚΙΟ	Αριθ- μός	ΖΗΜΙΕΣ ΣΕ ΣΤΡΕΜΜΑΤΑ								ΣΥΝΟΛΟ
		Δάση	Δασική έκταση	Άληση	Χορτικές εκτάσεις	Καλάμια - Βάλτοι	Γεωργικές εκτάσεις	Υπολ. Καλλιεργ.	Σκουπι- δότοποι	
Π.Κ. ΧΑΛΑΝΔΡΙΤΣΑΣ	57	0	2	0	1	1	2	4	0	10
6η Ε.Μ.Α.Κ. ΠΑΤΡΩΝ	0	0	0	0	0	0	0	0	0	0
1ος Π.Σ. ΠΑΤΡΩΝ	139	0	17	0	118	18	144	61	1	360
ΒΙ.ΠΕ. ΠΑΤΡΩΝ	110	100	110	12	130	301	134	13	6	807
Π.Υ. ΑΙΓΙΟΥ	110	88	18	0	16	24	27	12	3	189
Π.Κ. ΑΚΡΑΤΑΣ	21	0	22	0	20	1	9	2	0	54
Π.Υ. ΚΑΛΑΒΡΥΤΩΝ	14	0	954	0	11	0	0	0	0	965
Π.Υ. ΜΕΣΟΛΟΓΓΙΟΥ	189	0	13	0	38	452	300	103	0	906
Π.Υ. ΑΓΡΙΝΙΟΥ	143	0	17	0	4	58	113	33	0	225
Π.Κ. ΘΕΡΜΟΥ	13	3	13	0	0	0	0	0	0	16
Π.Υ. ΝΑΥΠΑΚΤΟΥ	53	3	1.626	0	10	17	120	20	0	1.797
Π.Υ. ΑΜΦΙΛΟΧΙΑΣ	50	5	92	0	51	14	44	0	101	306
Π.Υ. ΠΥΡΓΟΥ	231	2	45	0	64	155	71	20	34	391
Π.Κ. ΟΛΥΜΠΙΑΣ	37	17	29	0	6	9	11	6	0	78
Π.Κ. ΚΡΕΣΤΑΙΝΩΝ	87	0	189	0	4	59	70	1	3	326
Π.Υ. ΑΜΑΛΙΑΔΑΣ	97	5	95	0	52	71	99	22	0	343
Π.Υ. ΛΕΧΑΙΝΩΝ	155	140	237	0	110	1.150	511	16	14	2.178
Π.Υ. ΤΡΙΠΟΛΗΣ	107	0	46	0	46	0	110	10	1	212
Π.Κ. ΑΣΤΡΟΥΣ	48	0	29	0	105	11	34	0	0	178
Π.Κ. ΒΥΤΙΝΑΣ	5	0	0	0	2	5	2	0	0	9
Π.Κ. ΛΕΩΝΙΔΙΟΥ	7	0	2	0	0	0	16	0	0	18
Π.Υ. ΜΕΓΑΛΟΠΟΛΗΣ	25	0	50	0	3	1	24	0	0	78
Π.Κ. ΤΡΟΠΑΙΩΝ	6	0	1	0	1	0	2	1	0	5
Π.Υ. ΚΑΛΑΜΑΤΑΣ	225	15	97	0	11	85	156	4	1	368
Π.Κ. ΜΕΛΙΓΑΛΑ	55	0	46	0	0	16	19	0	2	83
Π.Υ. ΓΑΡΓΑΡΙΝΩΝ	60	0	123	0	2	3	74	0	18	221
Π.Κ. ΚΥΠΑΡΙΣΣΙΑΣ	27	0	33	0	1	3	4	0	1	43
Π.Κ. ΠΥΛΟΥ	46	1	218	0	1	17	4	0	1	241
Π.Υ. ΣΠΑΡΤΗΣ	36	8	37	0	0	5	18	0	0	68
Π.Υ. ΓΥΘΕΙΟΥ	46	0	69	0	0	33	48	1	0	150
Π.Κ. ΚΥΘΗΡΩΝ	11	0	33	0	0	0	5	0	0	37
ΕΘ.Π.Σ. Β ΤΑΞΗΣ ΕΥΡΩΤΑ	13	0	1	0	0	53	8	0	0	62
Π.Υ. ΜΟΛΩΝ	31	0	57	0	10	23	72	0	1	163
Π.Κ. ΝΕΑΠΟΛΗΣ	16	0	10.002	0	0	0	20.022	0	4	30.028
Π.Υ. ΑΡΕΟΠΟΛΕΩΣ	41	0	354	0	1	0	78	1	1	435
Π.Υ. ΝΑΥΠΛΙΟΥ	57	2	336	0	0	10	85	4	1	438
Π.Κ. ΚΡΑΝΙΔΙΟΥ	31	3	348	0	0	3	259	7	7	627
Π.Κ. ΤΡΟΙΖΗΝΑΣ	17	0	6	0	1	15	58	1	0	81
Π.Υ. ΑΡΓΟΥΣ	61	5	32	0	1	6	81	6	28	159
Π.Υ. ΚΟΡΙΝΘΟΥ	144	2	296	0	42	0	207	9	4	560
Π.Υ. ΠΕΡΑΧΩΡΑΣ	21	1	5.016	0	0	0	28	0	0	5.045
Π.Υ. ΣΥΚΙΩΝΟΣ - ΚΙΑΤΟΥ	63	0	59	0	26	8	21	1	0	115
Π.Κ. ΕΥΡΩΣΤΙΝΗΣ	10	0	855	0	0	0	203	0	0	1.059
7η Ε.Μ.Α.Κ. ΛΑΜΙΑΣ	0	0	0	0	0	0	0	0	0	0
Π.Υ. ΛΑΜΙΑΣ	13	0	27	0	8	1	12	0	0	47
Π.Κ. ΑΤΑΛΑΝΤΗΣ	20	5	128	0	2	11	32	0	0	177
Π.Κ. ΔΟΜΟΚΟΥ	15	1	1.005	0	1	0	39	38	0	1.084
Π.Κ. ΑΜΦΙΚΛΕΙΑΣ	22	8	41	0	42	5	36	105	0	237
Π.Κ. ΣΤΥΛΙΔΑΣ	5	0	20	0	0	1	3	10	0	34
Π.Κ. ΑΓΙΟΥ ΚΩΝΣΤΑΝΤΙΝΟΥ	15	0	38	0	0	29	9	2	1	78
Π.Κ. ΑΡΓΥΡΟΧΩΡΙΟΥ	10	0	6	0	1	4	47	3	0	60
Π.Υ. ΜΑΚΡΑΚΩΜΗΣ	13	0	50	0	0	0	0	11	0	61
Π.Υ. ΚΑΡΠΕΝΗΣΙΟΥ	19	5	95	0	4	0	1	0	0	105
Π.Κ. ΦΟΥΡΝΑ	4	0	2	0	10	0	0	0	0	12
Π.Υ. ΑΜΦΙΣΣΑΣ	19	2	2	0	0	0	1	1	1	7
Π.Κ. ΛΙΔΩΡΙΚΙΟΥ	3	51	0	0	4	0	0	0	0	55
Π.Κ. ΠΟΛΥΔΡΟΣΟΥ	2	0	0	0	0	0	0	0	0	0
Π.Υ. ΙΤΕΑΣ	18	0	114	0	20	0	3	0	0	137
Π.Υ. ΛΙΒΑΔΕΙΑΣ	45	10.000	284	2	93	13	3.110	36	21	13.558
Π.Υ. ΘΗΒΑΣ	67	101	612	0	314	32	143	777	0	1.978
Π.Υ. ΟΙΝΟΦΥΤΩΝ	22	0	794	0	101	4	58	100	0	1.057
Π.Κ. ΔΕΡΒΕΝΟΧΩΡΙΩΝ	7	8	0	0	0	0	3	100	0	111
Π.Υ. ΧΑΛΚΙΔΑΣ	87	2.052	587	0	13	13	205	7	1	2.878
Π.Κ. ΚΥΜΗΣ	3	0	0	0	0	0	5	0	0	5
Π.Κ. ΑΛΙΒΕΡΙΟΥ	14	0	58	0	0	1	42	0	0	101

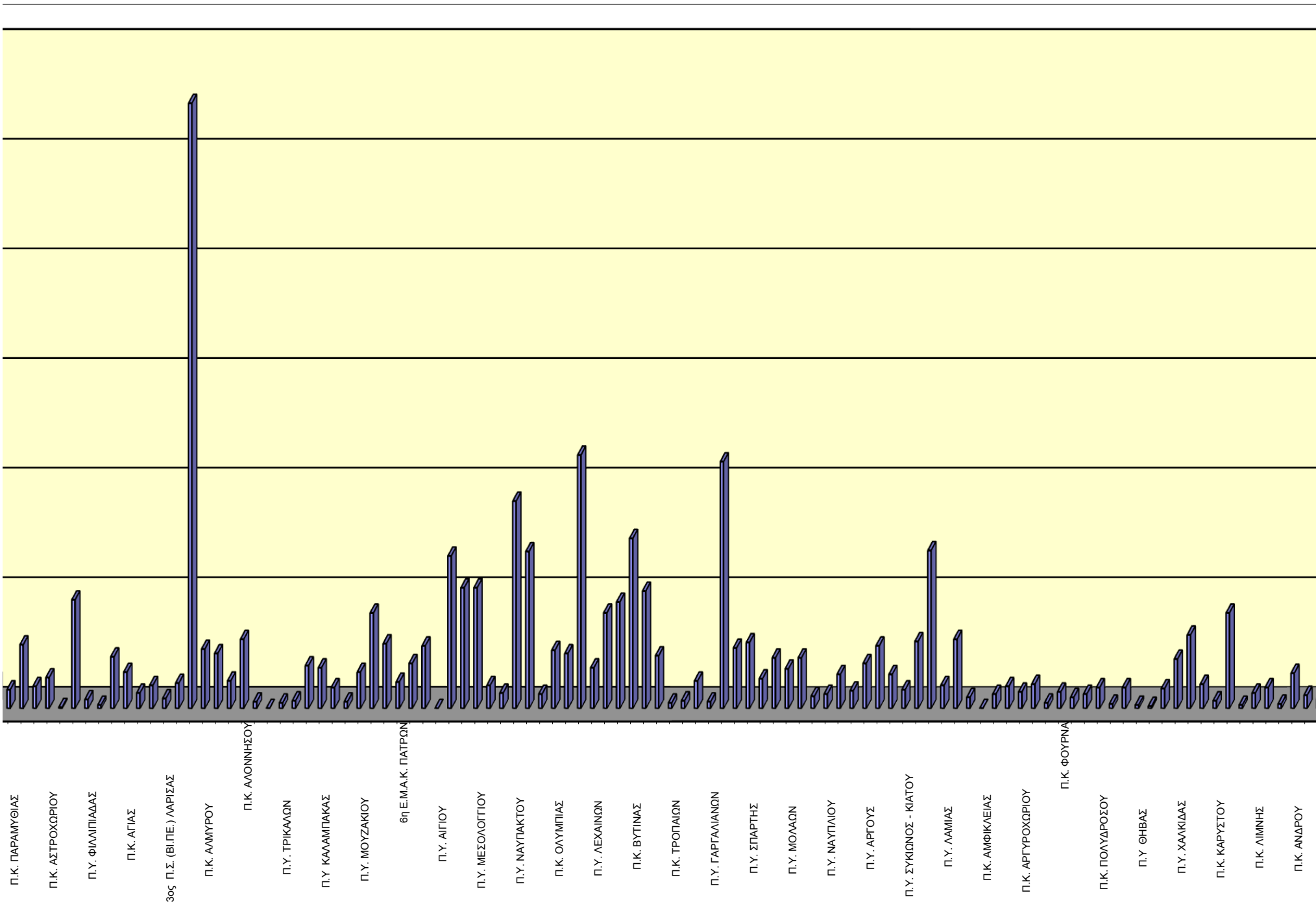
ΥΠΗΡΕΣΙΑ - ΚΛΙΜΑΚΙΟ	Αριθ- μός	ΖΗΜΙΕΣ ΣΕ ΣΤΡΕΜΜΑΤΑ								ΣΥΝΟΛΟ
		Δάση	Δασική έκταση	Άλση	Χορτικές εκτάσεις	Καλάμια - Βάλτοι	Γεωργικές εκτάσεις	Υπολ. Καλλιεργ.	Σκουπι- δότοποι	
Π.Κ. ΚΑΡΥΣΤΟΥ	19	0	59	0	362	0	256	2	1	679
Π.Κ. ΣΚΥΡΟΥ	4	400	701	0	3	0	0	2	1	1.107
Π.Υ. ΙΣΤΙΑΙΑΣ	32	26	27	0	20	6	3	0	1	83
Π.Κ. ΛΙΜΝΗΣ	12	1	0	0	0	0	0	0	0	1
Π.Κ. ΜΑΝΤΟΥΔΙΟΥ	9	3	9	0	0	11	8	0	0	30
Π.Υ. ΕΡΜΟΥΠΟΛΗΣ	36	0	35	0	1.054	1	7	0	2	1.099
Π.Κ. ΑΝΔΡΟΥ	23	400	568	0	997	1	0	0	0	1.966
Π.Κ. ΠΑΡΟΥ	13	2	0	0	37	0	36	36	0	111
Π.Κ. ΝΑΞΟΥ	29	0	0	0	417	4	1	0	10	431
Π.Κ. ΘΗΡΑΣ	3	0	0	0	5	0	0	0	1	6
Π.Κ. ΤΗΝΟΥ	6	0	0	0	40	0	0	0	0	40
Π.Υ. ΡΟΔΟΥ	19	303	282	0	235	0	307	0	25	1.152
Π.Κ. ΛΙΝΔΟΥ	19	1	235	0	30	1	232	0	1	500
Π.Κ. ΚΑΡΠΑΘΟΥ	5	0	1	0	10	3	5	0	0	19
Π.Κ. ΑΠΟΛΛΩΝΑ	15	1.530	2.051	0	1.000	2	8	0	0	4.592
Π.Υ. ΚΩ	21	50	6	0	374	0	15	0	3	448
Π.Υ. ΜΥΤΙΛΗΝΗΣ	30	1.615	2.903	0	7	0	729	0	0	5.253
Π.Κ. ΚΑΛΛΟΝΗΣ	37	0	120	0	162	0	47	0	0	329
Π.Κ. ΑΓΙΑΣΟΥ	9	0	1	0	28	0	7	0	0	36
Π.Κ. ΠΛΩΜΑΡΙΟΥ	11	0	3	0	1	0	5	0	0	9
Π.Υ. ΜΥΡΙΝΑΣ ΛΗΜΝΟΥ	50	0	0	0	1.939	8	11	1	0	1.960
Π.Υ. ΧΙΟΥ	9	0	0	0	20	0	0	0	0	21
Π.Κ. ΚΑΡΔΑΜΥΛΩΝ	9	0	16	0	25	0	0	0	0	41
Π.Κ. ΑΡΜΟΛΙΩΝ	10	0	2	0	1	0	3	0	0	5
Π.Υ. ΣΑΜΟΥ	46	23	213	0	3	2	13	6	1	261
Π.Κ. ΑΓΙΟΥ ΚΗΡΥΚΟΥ	6	0	51	0	330	0	51	2	0	434
Π.Κ. ΚΑΡΛΟΒΑΣΙΟΥ	19	30	301	0	0	1	10	8	0	350
Π.Κ. ΡΑΧΩΝ ΙΚΑΡΙΑΣ	7	0	1	0	0	0	0	6	0	7
Π.Κ. ΜΟΙΡΩΝ	46	0	0	0	8	41	35	3	1	87
Π.Κ. ΧΕΡΣΟΝΗΣΟΥ	14	0	3	0	209	0	9	0	0	221
Π.Κ. ΠΥΡΓΟΥ ΜΟΝΟΦΑΤΣΙΟΥ	31	0	0	0	49	1	20	1	0	71
Π.Κ. ΑΝΩ ΒΙΑΝΝΟΥ	8	0	2	0	5	0	3	0	0	10
1ος Π.Σ. ΗΡΑΚΛΕΙΟΥ	70	30	7	0	44	7	16	0	1	106
4ος Π.Σ. ΗΡΑΚΛΕΙΟΥ	10	0	2	0	3	1	7	2	0	15
Π.Υ. ΒΡΥΣΣΩΝ	14	0	1	0	7	9	1	2	0	20
Π.Κ. ΚΑΜΠΑΝΟΥ	8	1	4	0	9	0	0	0	0	14
1ος Π.Σ. ΧΑΝΙΩΝ	45	2	80	0	63	12	92	0	0	249
Π.Υ. ΚΑΣΤΕΛΛΙΟΥ	43	0	25	0	4	6	3	12	0	50
Π.Κ. ΚΑΝΤΑΝΟΥ	29	0	38	0	149	0	6	1	1	195
Π.Υ. ΡΕΘΥΜΝΗΣ	32	0	140	0	26	3	22	3	2	195
Π.Κ. ΣΠΗΛΙΟΥ	20	0	1	0	22	1	23	1	0	48
Π.Κ. ΓΑΡΑΖΟΥ	8	10	2	0	50	0	3	1	0	65
Π.Κ. ΠΕΡΑΜΑΤΟΣ	11	0	0	0	5	0	4	0	0	9
Π.Κ. ΑΓ. ΦΩΤΕΙΝΗΣ	16	0	18	0	40	0	1	0	0	59
Π.Κ. ΕΠΙΣΚΟΠΗΣ	11	0	8	0	45	0	1	1	0	54
Π.Υ. ΑΓ.ΝΙΚΟΛΑΟΥ	18	1	36	0	102	0	9	0	0	148
Π.Κ. ΤΖΕΡΜΙΑΔΟΥ	8	0	0	0	17	0	2	0	0	19
Π.Υ. ΙΕΡΑΠΕΤΡΑΣ	26	0	39	0	75	2	4	1	0	121
Π.Κ. ΣΗΤΕΙΑΣ	38	0	1.005	0	2.146	5	2.024	1	0	5.180
Π.Κ. ΘΥΝΑΛΙΩΝ	17	0	43	0	2	1	33	0	0	79
Π.Κ. ΑΡΓΥΡΑΔΩΝ	40	5	1	0	2	7	28	0	0	43
Π.Κ. ΓΑΙΟΥ ΠΑΞΩΝ	1	0	0	0	0	0	0	0	0	0
1ος Π.Σ. ΚΕΡΚΥΡΑΣ	63	42	15	0	5	1	25	0	0	87
Π.Υ. ΛΕΥΚΑΔΑΣ	54	0	1.270	0	366	0	3.322	1	31	4.991
Π.Κ. ΒΑΣΙΛΙΚΗΣ	7	0	1	0	0	0	12	0	0	13
Π.Υ. ΑΡΓΟΣΤΟΛΙΟΥ	99	2	769	0	9	2	65	0	0	847
Π.Κ. ΣΑΜΗΣ	19	0	725	0	2	0	50	0	0	777
Π.Κ. ΙΘΑΚΗΣ	2	0	0	0	0	0	0	0	0	0
Π.Κ. ΛΗΞΟΥΡΙΟΥ	30	0	40	0	15	0	3	1	0	58
Π.Υ. ΖΑΚΥΝΘΟΥ	98	80	748	0	1	8	74	5	0	915
Π.Κ. ΕΛΑΤΙΩΝ	21	12	12	0	0	0	3	0	0	26
ΣΥΝΟΛΟ	8.118	19.124	52.806	42	20.225	5.085	37.952	35.227	397	170.858


# ΑΡΙΘΜΟΣ ΠΥΡΚΑΓΙΩΝ ΑΝΑ ΥΠΗΡΕΣΙΑ

600  
500  
400  
300  
200  
100  
0

1ος Π.Σ. ΑΘΗΝΩΝ  
6ος Π.Σ. ΑΘΗΝΩΝ  
9ος Π.Σ. ΑΘΗΝΩΝ  
Π.Κ. ΣΑΛΑΜΙΝΑΣ - Δ.Π.Υ. ΠΕΙΡΑΙΑ  
Π.Υ. ΕΛΕΥΣΙΝΑΣ  
Π.Υ. ΛΑΥΡΙΟΥ  
Π.Υ. ΜΑΡΚΟΠΟΥΛΟΥ  
Π.Κ. ΙΑΣΜΟΥ  
Π.Κ. ΘΑΣΟΥ  
Π.Υ. ΔΡΑΜΑΣ  
Π.Υ. ΞΑΝΘΗΣ  
Π.Υ. ΑΛΕΞΑΝΔΡΟΥΠΟΛΗΣ  
Π.Κ. ΔΙΚΑΙΩΝ  
1ος Π.Σ. ΘΕΣΣΑΛΟΝΙΚΗΣ  
6ος Π.Σ. ΘΕΣΣΑΛΟΝΙΚΗΣ  
2η Ε.Μ.Α.Κ. (ΘΕΣΣ/ΚΗ)  
Π.Κ. ΣΙΔΗΡΟΚΑΣΤΡΟΥ  
Π.Κ. ΝΕΑΣ ΖΙΧΝΗΣ  
Π.Κ. ΝΕΟΥ ΜΑΡΜΑΡΑ  
Π.Κ. ΚΑΡΥΩΝ ΑΓ. ΟΡΟΥΣ  
Π.Υ. ΒΙ.ΠΕ. ΚΙΛΚΙΣ  
Π.Υ. ΓΙΑΝΝΙΤΣΩΝ  
Π.Κ. ΒΕΡΓΙΝΑΣ  
Π.Υ. ΑΛΕΞΑΝΔΡΕΙΑΣ  
Π.Υ. ΛΙΤΟΧΩΡΟΥ  
Π.Κ. ΣΕΡΒΙΩΝ  
Π.Υ. ΚΑΣΤΟΡΙΑΣ  
Π.Κ. ΕΠΤΑΧΩΡΙΟΥ  
Π.Κ. ΠΕΡΙΒΟΛΙΟΥ  
Π.Κ. ΔΕΛΒΙΝΑΚΙΟΥ  
3ος Π.Σ. (ΒΙ.ΠΕ.) ΙΩΑΝΝΙΝΩΝ  
2ος Π.Σ. ΙΩΑΝΝΙΝΩΝ







Π.Κ. ΘΗΡΑΣ

Π.Κ. ΛΙΝΔΟΥ

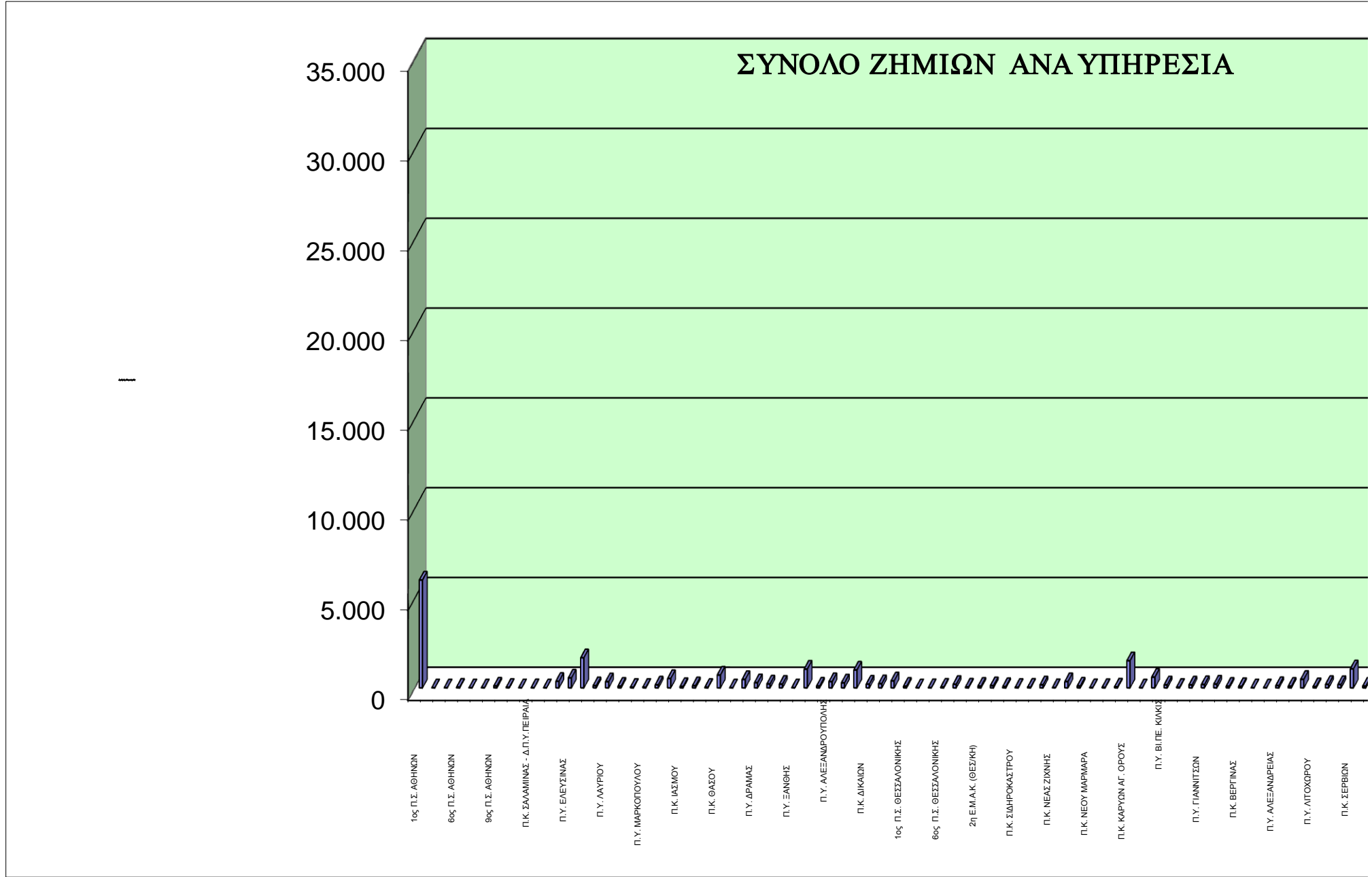
Π.Υ. ΚΩ

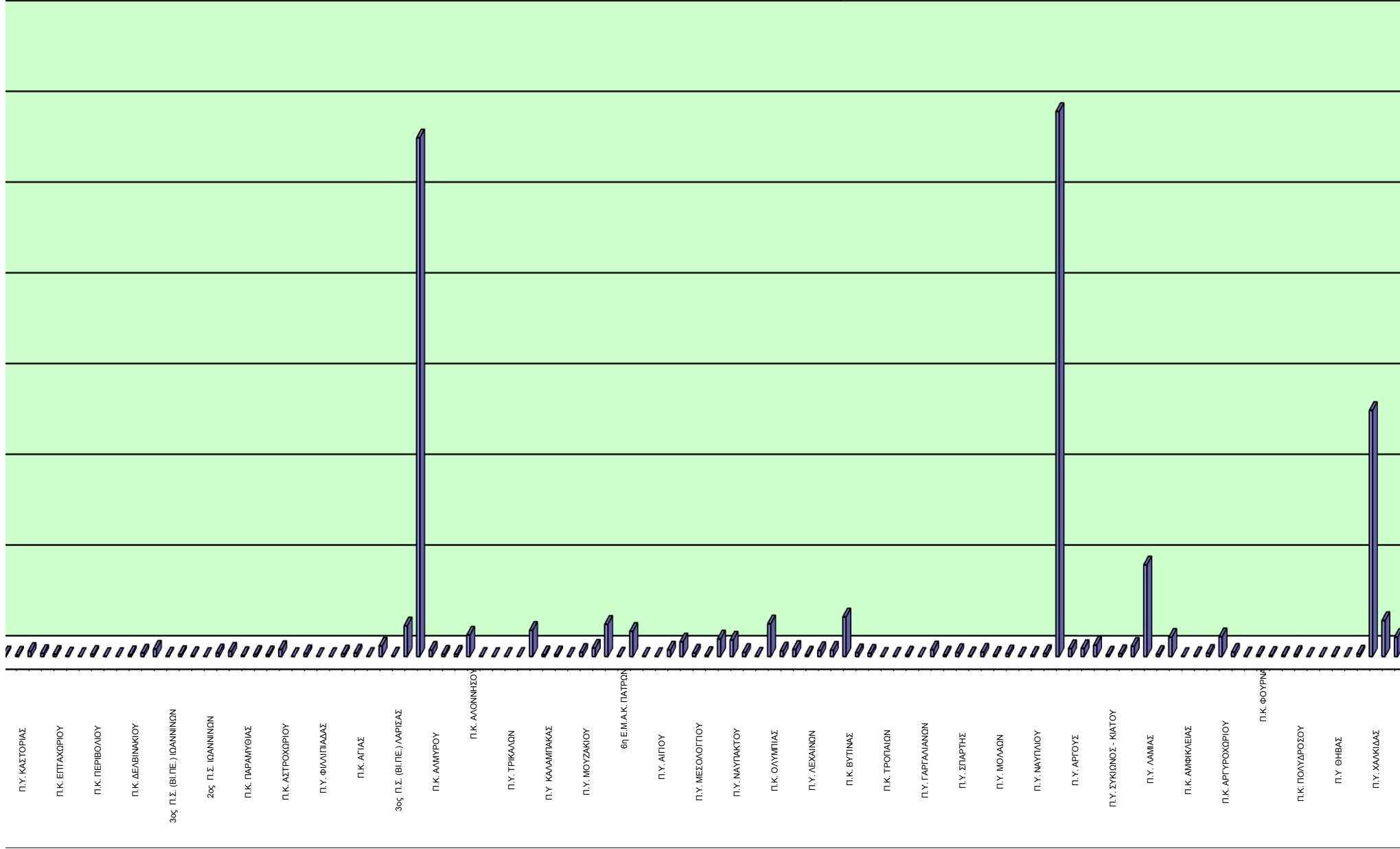
Π.Κ. ΑΓΙΑΣΟΥ

Π.Υ. ΧΙΟΥ

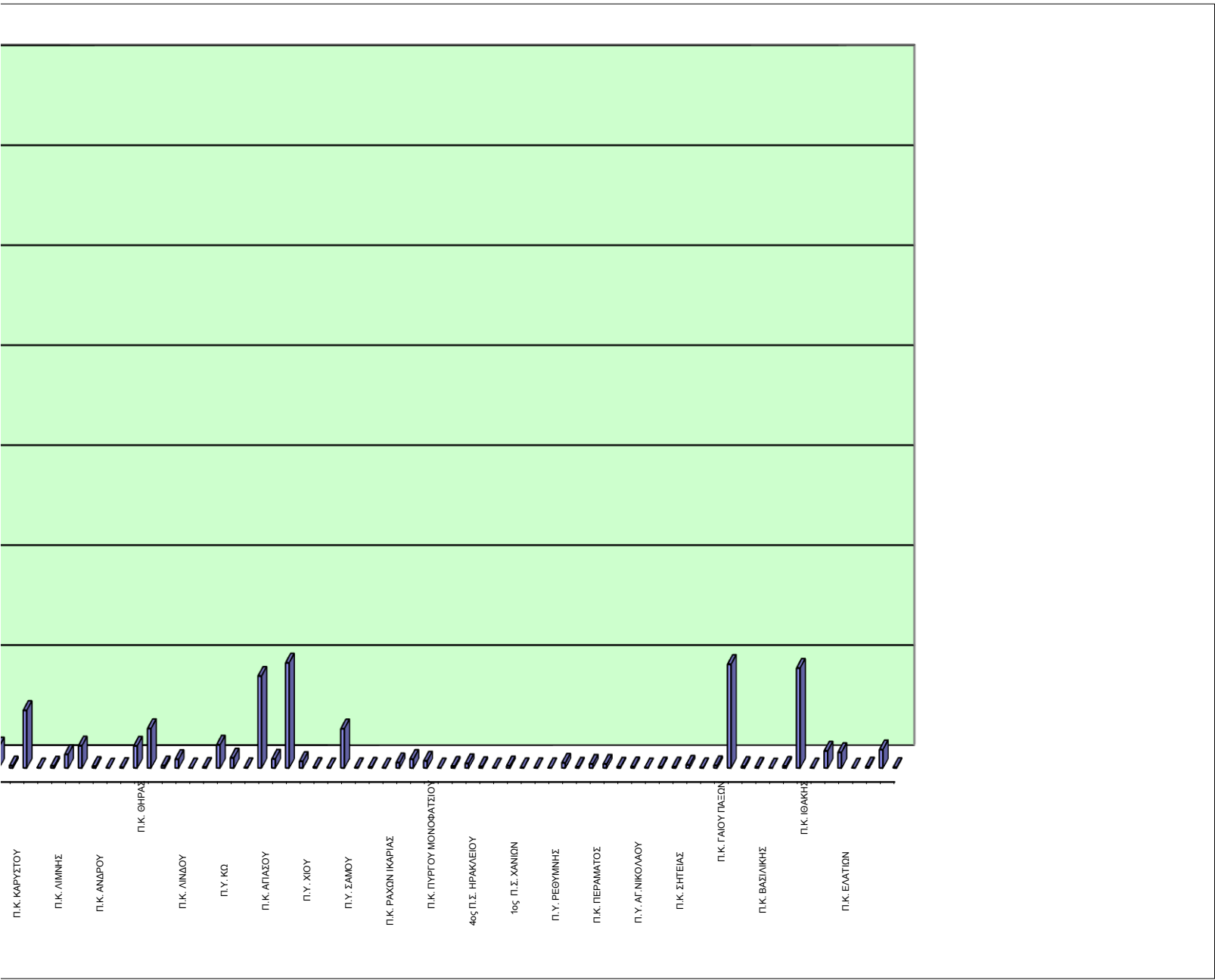
Π.Υ. ΣΑΜΟΥ

Π.Κ. ΡΑΧΩΝΙ ΙΚΑΡΙΑΣ









ΥΠΗΡΕΣΙΑ - ΚΛΙΜΑΚΙΟ	ΥΠΗΡΕΣΙΑ ΠΟΥ ΑΝΗΚΕΙ	ΠΡΟΣΩΠΙΚΟ					ΣΥΝΟΛΟ
		ΠΥΡΟΣ. ΣΩΜΑ	ΠΕΖΟΠΟΡΑ ΤΜΗΜΑΤΑ	ΕΘΕΛΟ-ΝΤΕΣ	ΣΤΡΑΤΟΣ	ΆΛΛΕΣ ΔΥΝΑΜΕΙΣ	
1ος Π.Σ. ΑΘΗΝΩΝ		415	116	104	0	2	637
2ος Π.Σ. ΑΘΗΝΩΝ		0	0	0	0	0	0
4ος Π.Σ. ΑΘΗΝΩΝ		0	0	0	0	0	0
6ος Π.Σ. ΑΘΗΝΩΝ		106	20	81	0	8	215
7ος Π.Σ. ΑΘΗΝΩΝ		0	0	0	0	0	0
8ος Π.Σ. ΑΘΗΝΩΝ		27	0	24	0	5	56
9ος Π.Σ. ΑΘΗΝΩΝ		86	8	54	0	15	163
10ος Π.Σ. ΑΘΗΝΩΝ		94	46	2	0	9	151
12ος Π.Σ. ΑΘΗΝΩΝ		0	0	0	0	0	0
Π.Κ. ΣΑΛΑΜΙΝΑΣ - Δ.Π.Υ.ΠΕΙΡΑΙΑ	Δ.Π.Υ. ΠΕΙΡΑΙΑ	22	15	0	5	7	49
Π.Κ. ΑΙΓΙΝΑΣ	Δ.Π.Υ. ΠΕΙΡΑΙΑ	0	0	0	0	0	0
3ος Π.Σ. ΠΕΙΡΑΙΑ		112	0	0	0	0	112
4ος Π.Σ. ΠΕΙΡΑΙΑ		197	52	1	10	6	266
Π.Υ. ΕΛΕΥΣΙΝΑΣ		216	62	0	0	12	290
Π.Κ. ΒΙΛΛΙΩΝ	Π.Υ. ΕΛΕΥΣΙΝΑΣ	116	0	10	0	0	126
Π.Υ. ΜΕΓΑΡΩΝ		44	24	0	0	5	73
Π.Υ. ΛΑΥΡΙΟΥ		319	0	24	2	109	454
Π.Υ. ΝΕΑΣ ΜΑΚΡΗΣ		52	0	22	0	9	83
Π.Υ. ΚΡΩΠΙΑΣ		89	0	35	0	4	128
Π.Υ. ΜΑΡΚΟΠΟΥΛΟΥ		161	38	29	0	24	252
Π.Υ. ΚΟΜΟΤΗΝΗΣ		382	55	6	44	14	501
Π.Κ. ΣΑΠΠΩΝ	Π.Υ. ΚΟΜΟΤΗΝΗΣ	80	0	0	7	0	87
Π.Κ. ΙΑΣΜΟΥ	Π.Υ. ΚΟΜΟΤΗΝΗΣ	78	3	0	0	0	81
Π.Υ. ΒΙ.ΠΕ. ΚΟΜΟΤΗΝΗΣ		41	0	0	0	0	41
Π.Υ. ΚΑΒΑΛΑΣ		261	38	5	0	30	334
Π.Κ. ΘΑΣΟΥ	Π.Υ. ΚΑΒΑΛΑΣ	27	0	0	0	0	27
Π.Υ. ΕΛΕΥΘΕΡΟΥΠΟΛΗΣ		150	0	3	0	0	153
Π.Υ. ΧΡΥΣΟΥΠΟΛΗΣ		18	0	0	2	0	20
Π.Υ. ΔΡΑΜΑΣ		158	7	8	0	7	180
Π.Κ. ΝΕΥΡΟΚΟΠΙΟΥ	Π.Υ. ΔΡΑΜΑΣ	72	0	0	0	17	89
Π.Κ. ΠΑΡΑΝΕΣΤΙΟΥ	Π.Υ. ΔΡΑΜΑΣ	26	7	0	0	4	37
Π.Υ. ΞΑΝΘΗΣ		368	43	4	0	15	430
Π.Κ. ΣΤΑΥΡΟΥΠΟΛΗΣ	Π.Υ. ΞΑΝΘΗΣ	24	0	0	0	0	24
Π.Υ. ΒΙ.ΠΕ. ΞΑΝΘΗΣ		46	0	0	0	2	48
Π.Υ. ΑΛΕΞΑΝΔΡΟΥΠΟΛΗΣ		222	27	0	4	3	256
Π.Κ. ΣΑΜΟΘΡΑΚΗΣ	Π.Υ. ΑΛΕΞΑΝΔΡΟΥΠΟΛΗΣ	69	27	2	10	65	173
Π.Υ. ΟΡΕΣΤΙΑΔΑΣ		86	0	0	0	0	86
Π.Κ. ΔΙΚΑΙΩΝ	Π.Υ. ΟΡΕΣΤΙΑΔΑΣ	57	0	0	0	0	57
Π.Υ. ΔΙΔΥΜΟΤΕΙΧΟΥ		79	6	0	20	15	120
Π.Κ. ΣΟΥΦΛΙΟΥ	Π.Υ. ΔΙΔΥΜΟΤΕΙΧΟΥ	66	8	2	10	0	86
Π.Κ. ΣΤΑΥΡΟΥ ΘΕΣΣΑΛΟΝΙΚΗΣ	Δ.Π.Υ. ΘΕΣΣΑΛΟΝΙΚΗΣ	76	0	0	0	2	78
Π.Κ. ΛΑΓΚΑΔΑ	Δ.Π.Υ. ΘΕΣΣΑΛΟΝΙΚΗΣ	61	32	0	0	0	93
1ος Π.Σ. ΘΕΣΣΑΛΟΝΙΚΗΣ		7	0	0	0	0	7
2ος Π.Σ. ΘΕΣΣΑΛΟΝΙΚΗΣ		38	0	1	0	0	39
3ος Π.Σ. ΘΕΣΣΑΛΟΝΙΚΗΣ		98	8	0	0	1	107
6ος Π.Σ. ΘΕΣΣΑΛΟΝΙΚΗΣ		181	0	1	0	0	182
2η Ε.Μ.Α.Κ. (ΘΕΣ/ΚΗ)		188	37	18	0	9	252
Π.Υ. ΣΕΡΡΩΝ		250	0	3	0	1	254
Π.Κ. ΝΙΓΡΙΤΑΣ	Π.Υ. ΣΕΡΡΩΝ	72	0	0	0	0	72
Π.Κ. ΣΙΔΗΡΟΚΑΣΤΡΟΥ	Π.Υ. ΣΕΡΡΩΝ	170	0	0	0	0	170
ΕΘ.Π.Σ. ΑΝΩ ΠΟΡΟΙΩΝ ΣΕΡΡΩΝ	Π.Υ. ΣΕΡΡΩΝ	141	0	0	0	3	144
Π.Κ. ΡΟΔΟΛΙΒΟΥΣ	Π.Υ. ΣΕΡΡΩΝ	58	0	0	0	0	58
Π.Κ. ΝΕΑΣ ΖΙΧΝΗΣ	Π.Υ. ΣΕΡΡΩΝ	118	0	0	0	0	118
Π.Υ. ΠΟΛΥΓΥΡΟΥ		96	0	0	0	2	98
Π.Κ. ΚΑΡΥΩΝ ΑΓ. ΟΡΟΥΣ	Π.Υ. ΠΟΛΥΓΥΡΟΥ	0	0	0	0	0	0
Π.Κ. ΝΕΟΥ ΜΑΡΜΑΡΑ	Π.Υ. ΠΟΛΥΓΥΡΟΥ	36	15	2	0	3	56
Π.Κ. ΚΑΣΣΑΝΔΡΑΣ	Π.Υ. ΠΟΛΥΓΥΡΟΥ	150	25	2	0	1	178
Π.Υ. ΙΕΡΙΣΣΟΥ		323	9	9	0	13	354
Π.Κ. ΑΡΝΑΙΑΣ	Π.Υ. ΠΟΛΥΓΥΡΟΥ	34	0	0	0	0	34
Π.Υ. ΚΙΛΚΙΣ		289	0	0	0	2	291
Π.Κ. ΜΟΥΡΙΩΝ	Π.Υ. ΚΙΛΚΙΣ	53	0	0	0	5	58
Π.Υ. ΒΙ.ΠΕ. ΚΙΛΚΙΣ		23	0	0	0	0	23

ΥΠΗΡΕΣΙΑ - ΚΛΙΜΑΚΙΟ	ΥΠΗΡΕΣΙΑ ΠΟΥ ΑΝΗΚΕΙ	ΠΡΟΣΩΠΙΚΟ					ΣΥΝΟΛΟ
		ΠΥΡΟΣ. ΣΩΜΑ	ΠΕΖΟΠΟΡΑ ΤΜΗΜΑΤΑ	ΕΘΕΛΟ-ΝΤΕΣ	ΣΤΡΑΤΟΣ	ΆΛΛΕΣ ΔΥΝΑΜΕΙΣ	
Π.Υ. ΓΟΥΜΕΝΙΣΣΑΣ	Π.Υ. ΚΙΛΚΙΣ	191	0	0	0	11	202
Π.Υ. ΕΔΕΣΣΑΣ		325	0	0	0	1	326
Π.Υ. ΓΙΑΝΝΙΤΣΩΝ		335	0	0	0	4	339
Π.Υ. ΑΡΙΔΑΙΑΣ		80	0	0	0	0	80
Π.Υ. ΒΕΡΟΙΑΣ		203	0	0	0	7	210
Π.Κ. ΒΕΡΓΙΝΑΣ	Π.Υ. ΒΕΡΟΙΑΣ	0	0	0	0	0	0
ΕΘ.Π.Σ. ΜΑΚΕΔΟΝΙΔΟΣ	Π.Υ. ΒΕΡΟΙΑΣ	10	0	0	0	0	10
Π.Υ. ΝΑΟΥΣΑΣ		59	0	0	0	0	59
Π.Υ. ΑΛΕΞΑΝΔΡΕΙΑΣ		98	0	0	0	0	98
Π.Υ. ΚΑΤΕΡΙΝΗΣ		337	0	0	0	9	346
Π.Κ. ΚΟΛΙΝΔΡΟΥ		106	0	0	0	2	108
Π.Υ. ΛΙΤΟΧΩΡΟΥ	Π.Υ. ΚΑΤΕΡΙΝΗΣ	166	60	10	0	6	242
Π.Υ. ΚΟΖΑΝΗΣ		73	13	0	0	4	90
Π.Κ. ΝΕΑΠΟΛΗΣ	Π.Υ. ΚΟΖΑΝΗΣ	134	15	0	0	1	150
Π.Κ. ΣΕΡΒΙΩΝ		26	0	0	0	0	26
Π.Υ. ΠΤΟΛΕΜΑΙΔΑΣ		49	0	0	0	1	50
Π.Υ. ΦΛΩΡΙΝΑΣ		74	0	0	0	0	74
Π.Υ. ΚΑΣΤΟΡΙΑΣ		124	0	1	0	0	125
Π.Κ. ΝΕΣΤΟΡΙΟΥ	Π.Υ. ΚΑΣΤΟΡΙΑΣ	78	0	0	0	0	78
Π.Κ. ΑΡΓΟΥΣ ΟΡΕΣΤΙΚΟΥ		75	0	0	0	0	75
Π.Κ. ΕΠΤΑΧΩΡΙΟΥ		3	0	0	0	0	3
Π.Υ. ΓΡΕΒΕΝΩΝ		127	0	0	0	0	127
Π.Κ. ΔΕΣΚΑΤΗΣ	Π.Υ. ΓΡΕΒΕΝΩΝ	12	0	0	0	0	12
Π.Κ. ΠΕΡΙΒΟΛΙΟΥ	Π.Υ. ΓΡΕΒΕΝΩΝ	0	0	0	0	0	0
Π.Κ. ΚΡΑΝΙΑΣ		41	12	0	0	0	53
5η Ε.Μ.Α.Κ. (ΙΩΑΝΝΙΝΩΝ)		0	0	0	0	0	0
1ος Π.Σ. ΙΩΑΝΝΙΝΩΝ		243	2	0	0	0	245
Π.Κ. ΜΕΤΣΟΒΟΥ	Δ.Π.Υ. ΙΩΑΝΝΙΝΩΝ	32	8	0	0	0	40
Π.Κ. ΔΕΛΒΙΝΑΚΙΟΥ	Δ.Π.Υ. ΙΩΑΝΝΙΝΩΝ	137	5	0	0	0	142
Π.Κ. ΜΗΛΙΩΤΑΔΩΝ	Δ.Π.Υ. ΙΩΑΝΝΙΝΩΝ	21	0	0	0	0	21
Π.Κ. ΒΟΥΤΣΑΡΑ		116	0	0	0	0	116
2ος Π.Σ. ΙΩΑΝΝΙΝΩΝ		157	0	0	0	0	157
3ος Π.Σ. (ΒΙ.ΠΕ.) ΙΩΑΝΝΙΝΩΝ		49	0	0	0	0	49
Π.Υ. ΚΟΝΙΤΣΑΣ		77	0	0	0	0	77
Π.Υ. ΗΓΟΥΜΕΝΙΤΣΑΣ		161	0	0	0	0	161
Π.Κ. ΠΑΡΑΜΥΘΙΑΣ	Π.Υ. ΗΓΟΥΜΕΝΙΤΣΑΣ	98	0	0	0	0	98
Π.Κ. ΦΙΛΙΑΤΩΝ	Π.Υ. ΗΓΟΥΜΕΝΙΤΣΑΣ	115	2	4	0	0	121
ΕΘ.Π.Κ. ΣΑΓΙΑΔΑΣ		3	0	0	0	0	3
Π.Υ. ΑΡΤΑΣ		414	0	0	0	3	417
Π.Κ. ΑΣΤΡΟΧΩΡΙΟΥ	Π.Υ. ΑΡΤΑΣ	29	0	0	0	0	29
Π.Κ. ΑΝΩ ΑΘΑΜΑΝΙΟΥ		9	0	0	0	0	9
Π.Υ. ΠΡΕΒΕΖΑΣ		221	0	1	0	13	235
Π.Υ. ΦΙΛΛΙΠΙΑΔΑΣ		144	0	0	0	0	144
Π.Κ. ΘΕΣΠΡΩΤΙΚΟΥ		50	0	0	0	0	50
Π.Υ. ΠΑΡΓΑΣ		137	7	0	0	0	144
Π.Κ. ΑΓΙΑΣ	Δ.Π.Υ. ΛΑΡΙΣΑΣ	21	0	0	0	0	21
Π.Κ. ΦΑΡΣΑΛΩΝ	Δ.Π.Υ. ΛΑΡΙΣΑΣ	72	24	0	0	0	96
1ος Π.Σ. ΛΑΡΙΣΑΣ		1546	27	26	0	5	1.604
3ος Π.Σ. (ΒΙ.ΠΕ.) ΛΑΡΙΣΑΣ		138	0	3	0	2	143
Π.Υ. ΕΛΑΣΣΩΝΑΣ (ΚΛΙΜΑΚΙΟ ΑΠΟ Δ.Π.Υ. ΛΑΡΙΣΑΣ)	Δ.Π.Υ. ΛΑΡΙΣΑΣ	173	0	0	0	20	193
Π.Υ. ΒΟΛΟΥ		206	26	2	0	4	238
Π.Κ. ΑΛΜΥΡΟΥ	Π.Υ. ΒΟΛΟΥ	347	14	0	0	0	361
Π.Κ. ΣΚΟΠΕΛΟΥ	Π.Υ. ΒΟΛΟΥ	103	0	2	0	14	119
Π.Κ. ΣΚΙΑΘΟΥ	Π.Υ. ΒΟΛΟΥ	0	0	0	0	0	0
Π.Κ. ΑΛΟΝΝΗΣΟΥ	Π.Υ. ΒΟΛΟΥ	24	5	0	0	0	29
Π.Κ. ΑΡΓΑΛΑΣΤΗΣ	Π.Υ. ΒΟΛΟΥ	41	0	0	0	10	51
Π.Υ. ΒΟΛΟΥ (ΒΙ.ΠΕ.)		236	55	0	0	1	292
Π.Υ. ΤΡΙΚΑΛΩΝ		145	0	0	0	2	147
Π.Κ. ΟΙΧΑΛΙΑΣ	Π.Υ. ΤΡΙΚΑΛΩΝ	58	0	3	0	0	61
Π.Κ. ΠΥΛΗΣ		35	0	0	0	6	41
Π.Υ. ΚΑΛΑΜΠΑΚΑΣ		303	29	0	0	4	336
Π.Υ. ΚΑΡΔΙΤΣΑΣ		236	6	1	0	0	243
Π.Υ. ΣΟΦΑΔΩΝ		146	0	0	0	0	146
Π.Υ. ΜΟΥΖΑΚΙΟΥ		71	0	0	0	2	73
Π.Υ. ΠΑΛΑΜΑ		102	0	0	0	0	102
Π.Κ. ΧΑΛΑΝΔΡΙΤΣΑΣ	Δ.Π.Υ. ΠΑΤΡΩΝ	242	12	0	0	0	254

ΥΠΗΡΕΣΙΑ - ΚΛΙΜΑΚΙΟ	ΥΠΗΡΕΣΙΑ ΠΟΥ ΑΝΗΚΕΙ	ΠΡΟΣΩΠΙΚΟ					ΣΥΝΟΛΟ
		ΠΥΡΟΣ. ΣΩΜΑ	ΠΕΖΟΠΟΡΑ ΤΜΗΜΑΤΑ	ΕΘΕΛΟ-ΝΤΕΣ	ΣΤΡΑΤΟΣ	ΆΛΛΕΣ ΔΥΝΑΜΕΙΣ	
6η Ε.Μ.Α.Κ. ΠΑΤΡΩΝ		0	0	0	0	0	0
1ος Π.Σ. ΠΑΤΡΩΝ		577	30	26	0	22	655
ΒΙ.ΠΕ. ΠΑΤΡΩΝ		485	89	2	2	4	582
Π.Υ. ΑΙΓΙΟΥ		573	29	0	0	13	615
Π.Κ. ΑΚΡΑΤΑΣ	Π.Υ. ΑΙΓΙΟΥ	137	7	6	0	6	156
Π.Υ. ΚΑΛΑΒΡΥΤΩΝ		136	21	0	0	4	161
Π.Υ. ΜΕΣΟΛΟΓΓΙΟΥ		707	0	12	0	1	720
Π.Υ. ΑΓΡΙΝΙΟΥ		586	7	7	0	0	600
Π.Κ. ΘΕΡΜΟΥ	Π.Υ. ΑΓΡΙΝΙΟΥ	63	0	4	2	2	71
Π.Υ. ΝΑΥΠΑΚΤΟΥ		346	136	0	0	7	489
Π.Υ. ΑΜΦΙΛΟΧΙΑΣ		304	6	0	0	10	320
Π.Υ. ΠΥΡΓΟΥ		1180	16	11	0	26	1.233
Π.Κ. ΟΛΥΜΠΙΑΣ	Π.Υ. ΠΥΡΓΟΥ	251	0	5	0	6	262
Π.Κ. ΚΡΕΣΤΑΙΝΩΝ	Π.Υ. ΠΥΡΓΟΥ	573	15	4	0	27	619
Π.Υ. ΑΜΑΛΙΑΔΑΣ		462	15	9	1	13	500
Π.Υ. ΛΕΧΑΙΝΩΝ		849	70	3	2	3	927
Π.Υ. ΤΡΙΠΟΛΗΣ		704	75	5	0	49	833
Π.Κ. ΑΣΤΡΟΥΣ	Π.Υ. ΤΡΙΠΟΛΗΣ	309	31	0	0	28	368
Π.Κ. ΒΥΤΙΝΑΣ	Π.Υ. ΤΡΙΠΟΛΗΣ	28	0	0	0	0	28
Π.Κ. ΛΕΩΝΙΔΙΟΥ	Π.Υ. ΤΡΙΠΟΛΗΣ	23	0	0	0	0	23
Π.Υ. ΜΕΓΑΛΟΠΟΛΗΣ		173	15	0	0	14	202
Π.Κ. ΤΡΟΠΑΙΩΝ		30	0	0	0	0	30
Π.Υ. ΚΑΛΑΜΑΤΑΣ		1033	9	49	0	83	1.174
Π.Κ. ΜΕΛΙΓΑΛΑ	Π.Υ. ΚΑΛΑΜΑΤΑΣ	269	0	0	0	34	303
Π.Υ. ΓΑΡΓΑΛΙΑΝΩΝ		333	0	2	0	21	356
Π.Κ. ΚΥΠΑΡΙΣΣΙΑΣ	Π.Υ. ΓΑΡΓΑΛΙΑΝΩΝ	98	0	0	0	1	99
Π.Κ. ΠΥΛΟΥ	Π.Υ. ΓΑΡΓΑΛΙΑΝΩΝ	212	20	0	0	7	239
Π.Υ. ΣΠΑΡΤΗΣ		214	12	0	0	18	244
Π.Υ. ΓΥΘΕΙΟΥ		307	14	45	0	8	374
Π.Κ. ΚΥΘΗΡΩΝ	Π.Υ. ΓΥΘΕΙΟΥ	47	0	5	0	27	79
ΕΘ.Π.Σ. Β ΤΑΞΗΣ ΕΥΡΩΤΑ		33	0	26	0	0	59
Π.Υ. ΜΟΛΩΝ		254	0	3	0	7	264
Π.Κ. ΝΕΑΠΟΛΗΣ		177	41	1	0	83	302
Π.Υ. ΑΡΕΟΠΟΛΕΩΣ		316	2	0	0	0	318
Π.Υ. ΝΑΥΠΛΙΟΥ		390	0	0	0	18	408
Π.Κ. ΚΡΑΝΙΔΙΟΥ	Π.Υ. ΝΑΥΠΛΙΟΥ	272	35	10	0	0	317
Π.Κ. ΤΡΟΙΖΗΝΑΣ	Π.Υ. ΝΑΥΠΛΙΟΥ	100	0	0	0	5	105
Π.Υ. ΑΡΓΟΥΣ		397	12	9	3	33	454
Π.Υ. ΚΟΡΙΝΘΟΥ		793	56	161	0	107	1.117
Π.Κ. ΠΕΡΑΧΩΡΑΣ		157	16	33	0	37	243
Π.Υ. ΣΥΚΙΩΝΟΣ - ΚΙΑΤΟΥ		469	23	13	0	52	557
Π.Κ. ΕΥΡΩΣΤΙΝΗΣ	Π.Υ. ΚΙΑΤΟΥ	445	114	10	0	42	611
7η Ε.Μ.Α.Κ. ΛΑΜΙΑΣ							0
Π.Υ. ΛΑΜΙΑΣ		85	33	2	0	0	120
Π.Κ. ΑΤΑΛΑΝΤΗΣ	Π.Υ. ΛΑΜΙΑΣ	141	12	0	0	0	153
Π.Κ. ΔΟΜΟΚΟΥ	Π.Υ. ΛΑΜΙΑΣ	103	35	0	0	0	138
Π.Κ. ΑΜΦΙΚΛΕΙΑΣ	Π.Υ. ΛΑΜΙΑΣ	120	7	0	0	1	128
Π.Κ. ΣΤΥΛΙΔΑΣ	Π.Υ. ΛΑΜΙΑΣ	35	0	0	0	0	35
Π.Κ. ΑΓΙΟΥ ΚΩΝΣΤΑΝΤΙΝΟΥ	Π.Υ. ΛΑΜΙΑΣ	106	1	0	0	6	113
Π.Κ. ΑΡΓΥΡΟΧΩΡΙΟΥ		61	0	0	0	0	61
Π.Υ. ΜΑΚΡΑΚΩΜΗΣ		66	0	1	0	0	67
Π.Υ. ΚΑΡΠΕΝΗΣΙΟΥ		71	0	0	0	0	71
Π.Κ. ΦΟΥΡΝΑ		9	0	0	0	0	9
Π.Υ. ΑΜΦΙΣΣΑΣ	Π.Υ. ΚΑΡΠΕΝΗΣΙΟΥ	60	0	0	0	0	60
Π.Κ. ΛΙΔΩΡΙΚΙΟΥ	Π.Υ. ΑΜΦΙΣΣΑΣ	42	20	0	0	2	64
Π.Κ. ΠΟΛΥΔΡΟΣΟΥ	Π.Υ. ΑΜΦΙΣΣΑΣ	5	0	0	0	4	9
Π.Υ. ΙΤΕΑΣ		122	25	0	3	3	153
Π.Υ. ΛΙΒΑΔΕΙΑΣ		276	60	20	2	19	377
Π.Υ. ΘΗΒΑΣ		336	35	0	0	7	378
Π.Υ. ΟΙΝΟΦΥΤΩΝ		81	7	0	0	6	94
Π.Κ. ΔΕΡΒΕΝΟΧΩΡΙΩΝ		8	0	0	0	0	8
Π.Υ. ΧΑΛΚΙΔΑΣ		943	216	173	0	173	1.505
Π.Κ. ΚΥΜΗΣ	Π.Υ. ΧΑΛΚΙΔΑΣ	13	0	6	0	2	21
Π.Κ. ΑΛΙΒΕΡΙΟΥ	Π.Υ. ΧΑΛΚΙΔΑΣ	88	0	18	0	32	138
Π.Κ. ΚΑΡΥΣΤΟΥ	Π.Υ. ΧΑΛΚΙΔΑΣ	110	0	0	0	63	173
Π.Κ. ΣΚΥΡΟΥ	Π.Υ. ΧΑΛΚΙΔΑΣ	46	14	2	0	14	76

ΥΠΗΡΕΣΙΑ - ΚΛΙΜΑΚΙΟ	ΥΠΗΡΕΣΙΑ ΠΟΥ ΑΝΗΚΕΙ	ΠΡΟΣΩΠΙΚΟ					ΣΥΝΟΛΟ
		ΠΥΡΟΣ. ΣΩΜΑ	ΠΕΖΟΠΟΡΑ ΤΜΗΜΑΤΑ	ΕΘΕΛΟ-ΝΤΕΣ	ΣΤΡΑΤΟΣ	ΆΛΛΕΣ ΔΥΝΑΜΕΙΣ	
Π.Υ. ΙΣΤΙΑΙΑΣ		183	0	0	0	2	185
Π.Κ. ΛΙΜΝΗΣ	Π.Υ. ΙΣΤΙΑΙΑΣ	72	0	0	0	0	72
Π.Κ. ΜΑΝΤΟΥΔΙΟΥ	Π.Υ. ΙΣΤΙΑΙΑΣ	57	0	0	0	6	63
Π.Υ. ΕΡΜΟΥΠΟΛΗΣ		96	24	20	0	221	361
Π.Κ. ΑΝΔΡΟΥ	Π.Υ. ΕΡΜΟΥΠΟΛΗΣ	139	0	23	0	72	234
Π.Κ. ΠΑΡΟΥ	Π.Υ. ΕΡΜΟΥΠΟΛΗΣ	78	0	0	0	45	123
Π.Κ. ΘΗΡΑΣ	Π.Υ. ΕΡΜΟΥΠΟΛΗΣ	149	0	0	0	0	149
Π.Κ. ΝΑΞΟΥ	Π.Υ. ΕΡΜΟΥΠΟΛΗΣ	7	0	0	0	2	9
Π.Κ. ΤΗΝΟΥ	Π.Υ. ΕΡΜΟΥΠΟΛΗΣ	36	0	0	0	0	36
Π.Υ. ΡΟΔΟΥ		259	82	28	0	108	477
Π.Κ. ΛΙΝΔΟΥ	Π.Υ. ΡΟΔΟΥ	145	0	6	10	19	180
Π.Κ. ΚΑΡΠΑΘΟΥ	Π.Υ. ΡΟΔΟΥ	46	0	0	0	0	46
Π.Κ. ΑΠΟΛΛΩΝΑ	Π.Υ. ΡΟΔΟΥ	262	75	32	16	58	443
Π.Υ. ΚΩ		142	0	51	40	46	279
Π.Κ. ΚΑΛΛΟΝΗΣ	Π.Υ. ΜΥΤΙΛΗΝΗΣ	369	165	60	67	36	697
Π.Κ. ΑΓΙΑΣΟΥ	Π.Υ. ΜΥΤΙΛΗΝΗΣ	166	43	3	0	24	236
Π.Κ. ΠΛΩΜΑΡΙΟΥ	Π.Υ. ΜΥΤΙΛΗΝΗΣ	32	6	0	0	0	38
Π.Υ. ΜΥΤΗΛΙΝΗΣ		49	5	9	0	6	69
Π.Υ. ΜΥΡΙΝΑΣ ΛΗΜΝΟΥ		189	7	2	2	22	222
Π.Υ. ΧΙΟΥ		27	0	0	0	0	27
Π.Κ. ΚΑΡΔΑΜΥΛΩΝ	Π.Υ. ΧΙΟΥ	117	19	21	0	1	158
Π.Κ. ΑΡΜΟΛΙΩΝ		52	0	0	0	21	73
Π.Υ. ΣΑΜΟΥ		392	44	66	0	7	509
Π.Κ. ΙΚΑΡΙΑΣ	Π.Υ. ΣΑΜΟΥ	0	0	0	0	0	0
Π.Κ. ΑΓΙΟΥ ΚΗΡΥΚΟΥ	Π.Υ. ΣΑΜΟΥ	37	0	10	0	0	47
Π.Κ. ΚΑΡΛΟΒΑΣΙΟΥ	Π.Υ. ΣΑΜΟΥ	131	44	40	0	0	215
Π.Κ. ΡΑΧΩΝ ΙΚΑΡΙΑΣ		18	0	0	0	0	18
Π.Κ. ΜΟΙΡΩΝ	Δ.Π.Υ. ΗΡΑΚΛΕΙΟΥ	140	0	0	0	7	147
Π.Κ. ΧΕΡΣΟΝΗΣΟΥ	Δ.Π.Υ. ΗΡΑΚΛΕΙΟΥ	116	20	0	15	2	153
Π.Κ. ΠΥΡΓΟΥ ΜΟΝΟΦΑΤΣΙΟΥ		131	3	0	0	0	134
Π.Κ. ΑΝΩ ΒΙΑΝΝΟΥ		38	0	0	0	0	38
1ος Π.Σ. ΗΡΑΚΛΕΙΟΥ		284	34	0	3	0	321
4ος Π.Σ. ΗΡΑΚΛΕΙΟΥ		39	0	0	0	0	39
Π.Υ. ΒΡΥΣΣΩΝ	Δ.Π.Υ. ΧΑΝΙΩΝ	24	0	0	0	0	24
Π.Κ. ΚΑΜΠΑΝΟΥ	Δ.Π.Υ. ΧΑΝΙΩΝ	31	0	0	0	2	33
1ος Π.Σ. ΧΑΝΙΩΝ		327	11	11	5	29	383
Π.Υ. ΚΑΣΤΕΛΛΙΟΥ		176	0	0	0	6	182
Π.Κ. ΚΑΝΤΑΝΟΥ		97	0	11	0	5	113
Π.Υ. ΡΕΘΥΜΝΗΣ		139	10	0	0	0	149
Π.Κ. ΣΠΗΛΙΟΥ	Π.Υ. ΡΕΘΥΜΝΟΥ	106	0	0	0	0	106
Π.Κ. ΓΑΡΑΖΟΥ	Π.Υ. ΡΕΘΥΜΝΟΥ	43	7	0	0	0	50
Π.Κ. ΠΕΡΑΜΑΤΟΣ	Π.Υ. ΡΕΘΥΜΝΟΥ	38	0	0	0	0	38
Π.Κ. ΑΓ. ΦΩΤΕΙΝΗΣ		83	5	0	0	4	92
Π.Κ. ΕΠΙΣΚΟΠΗΣ	Π.Υ. ΡΕΘΥΜΝΟΥ	46	6	0	0	0	52
Π.Υ. ΑΓ. ΝΙΚΟΛΑΟΥ		82	6	2	0	17	107
Π.Κ. ΤΖΕΡΜΙΑΔΟΥ		23	0	0	0	0	23
Π.Υ. ΙΕΡΑΠΕΤΡΑΣ		116	0	1	0	14	131
Π.Κ. ΣΗΤΕΙΑΣ	Π.Υ. ΙΕΡΑΠΕΤΡΑΣ	216	24	0	3	16	259
Π.Κ. ΘΥΝΑΛΙΩΝ	Δ.Π.Υ. ΚΕΡΚΥΡΑΣ	137	13	5	0	20	175
Π.Κ. ΑΡΓΥΡΑΔΩΝ	Δ.Π.Υ. ΚΕΡΚΥΡΑΣ	178	19	2	0	23	222
Π.Κ. ΓΑΙΟΥ ΠΑΞΩΝ		2	0	0	0	0	2
1ος Π.Σ. ΚΕΡΚΥΡΑΣ		372	88	13	10	73	556
Π.Υ. ΛΕΥΚΑΔΑΣ		605	0	7	0	36	648
Π.Κ. ΒΑΣΙΛΙΚΗΣ	Π.Υ. ΛΕΥΚΑΔΑΣ	47	0	0	0	0	47
Π.Υ. ΑΡΓΟΣΤΟΛΙΟΥ		662	125	66	0	48	901
Π.Κ. ΣΑΜΗΣ	Π.Υ. ΑΡΓΟΣΤΟΛΙΟΥ	75	15	26	0	0	116
Π.Κ. ΙΘΑΚΗΣ		5	0	0	0	0	5
Π.Κ. ΛΗΘΟΥΡΙΟΥ	Π.Υ. ΑΡΓΟΣΤΟΛΙΟΥ	122	6	8	0	1	137
Π.Υ. ΖΑΚΥΝΘΟΥ		625	7	7	0	6	645
Π.Κ. ΕΛΑΤΙΩΝ		152	0	0	0	5	157
ΣΥΝΟΛΟ		42.278	3.344	1.718	300	2.721	50.361





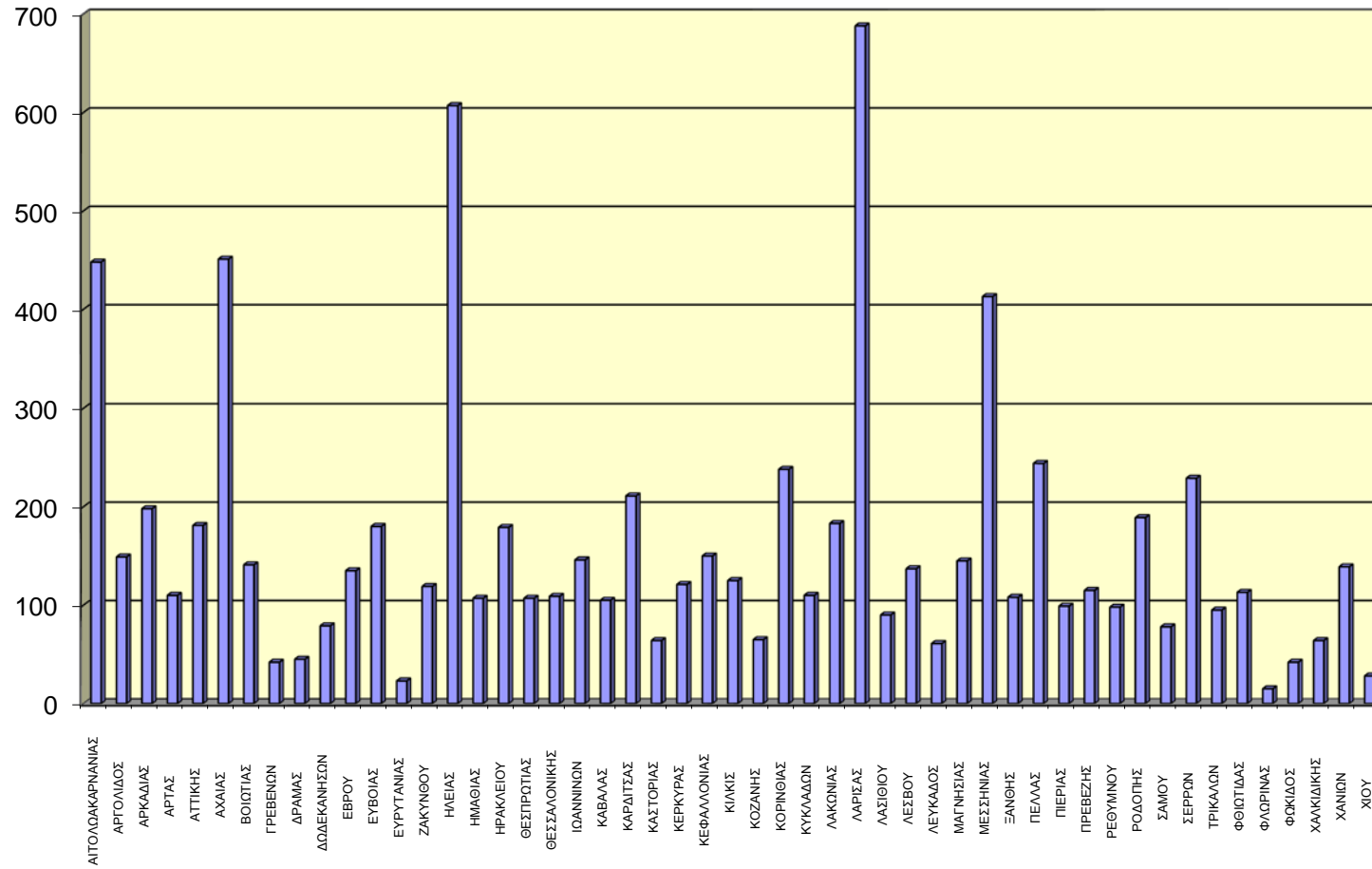




## (ΣΥΓΚΕΝΤΡΩΤΙΚΑ ΑΝΑ ΝΟΜΟ)

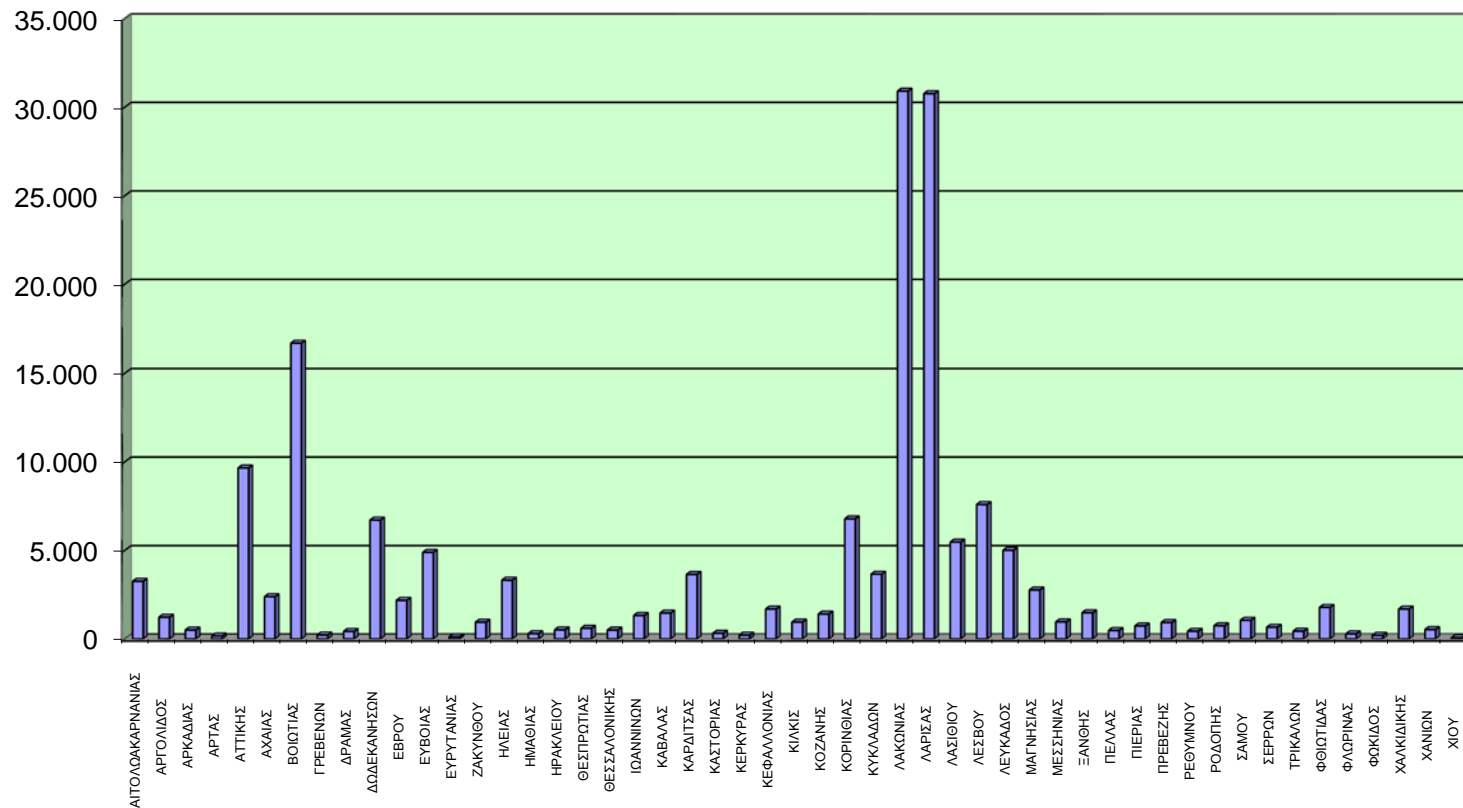
ΝΟΜΟΣ	Αριθμός	ΖΗΜΙΕΣ ΣΕ ΣΤΡΕΜΜΑΤΑ								ΣΥΝΟΛΟ
		Δάση	Δασική έκταση	Άλση	Χορτικές εκτάσεις	Καλάμια - Βάλτοι	Γεωργικές εκτάσεις	Υπολ. Καλλιεργ.	Σκουπι-δότοποι	
ΑΙΤΟΛΩΑΚΑΡΝΑΝΙΑΣ	448	11	1.761	0	104	541	576	157	101	3.251
ΑΡΓΟΛΙΔΟΣ	149	10	716	0	2	20	424	16	36	1.224
ΑΡΚΑΔΙΑΣ	198	0	128	0	156	17	188	11	1	501
ΑΡΤΑΣ	110	1	10	0	14	51	83	1	0	159
ΑΤΤΙΚΗΣ	181	338	7.385	20	1.536	16	355	3	2	9.655
ΑΧΑΪΑΣ	451	189	1.122	12	296	346	316	92	11	2.384
ΒΟΙΩΤΙΑΣ	141	10.108	1.690	2	508	49	3.313	1.012	21	16.703
ΓΡΕΒΕΝΩΝ	42	41	39	0	96	0	12	32	0	219
ΔΡΑΜΑΣ	45	94	65	3	35	1	105	118	0	421
ΔΩΔΕΚΑΝΗΣΩΝ	79	1.884	2.575	0	1.649	6	567	0	29	6.711
ΕΒΡΟΥ	135	84	551	0	868	51	232	379	10	2.174
ΕΥΒΟΙΑΣ	180	2.481	1.442	0	398	30	518	11	4	4.884
ΕΥΡΥΤΑΝΙΑΣ	23	5	97	0	14	0	1	0	0	117
ΖΑΚΥΝΘΟΥ	119	92	759	0	1	8	76	5	0	941
ΗΛΕΙΑΣ	607	164	594	0	235	1.445	762	65	51	3.316
ΗΜΑΘΙΑΣ	107	0	3	0	121	85	38	46	1	294
ΗΡΑΚΛΕΙΟΥ	179	30	14	0	318	51	90	6	2	510
ΘΕΣΠΡΩΤΙΑΣ	107	0	367	0	171	32	25	1	2	598
ΘΕΣΣΑΛΟΝΙΚΗΣ	109	25	39	0	219	30	27	141	16	497
ΙΩΑΝΝΙΝΩΝ	146	253	525	0	413	82	35	14	0	1.323
ΚΑΒΑΛΑΣ	105	0	959	0	96	194	69	139	1	1.460
ΚΑΡΔΙΤΣΑΣ	211	16	106	0	902	360	456	1.799	0	3.639
ΚΑΣΤΟΡΙΑΣ	64	44	128	0	123	0	13	6	0	314
ΚΕΡΚΥΡΑΣ	121	47	59	0	9	8	87	0	0	209
ΚΕΦΑΛΛΟΝΙΑΣ	150	2	1.534	0	25	2	118	1	0	1.682
ΚΙΛΚΙΣ	125	80	200	2	419	33	40	163	11	946
ΚΟΖΑΝΗΣ	65	4	179	0	619	0	53	549	0	1.404
ΚΟΡΙΝΘΙΑΣ	238	3	6.226	0	68	9	459	9	4	6.779
ΚΥΚΛΑΔΩΝ	110	402	603	0	2.549	6	44	36	12	3.652
ΛΑΚΩΝΙΑΣ	183	8	10.520	0	11	114	20.246	1	5	30.905
ΛΑΡΙΣΑΣ	688	15	1.303	0	857	211	958	27.422	0	30.765
ΛΑΣΙΘΙΟΥ	90	1	1.079	0	2.339	7	2.039	2	0	5.467
ΛΕΣΒΟΥ	137	1.615	3.027	0	2.137	8	799	1	1	7.588
ΛΕΥΚΑΔΟΣ	61	0	1.272	0	366	0	3.334	1	31	5.004
ΜΑΓΝΗΣΙΑΣ	145	6	250	0	86	75	232	2.106	2	2.757
ΜΕΣΣΗΝΙΑΣ	413	16	517	0	14	125	256	4	23	956
ΞΑΝΘΗΣ	108	426	100	2	224	644	48	34	0	1.478
ΠΕΛΛΑΣ	244	55	98	0	119	26	97	76	4	474
ΠΙΕΡΙΑΣ	99	276	194	0	87	58	44	68	4	730
ΠΡΕΒΕΖΗΣ	115	6	507	0	206	96	98	5	4	922
ΡΕΘΥΜΝΟΥ	98	10	169	0	186	4	53	5	2	430
ΡΟΔΟΠΗΣ	189	63	26	0	491	97	43	18	0	738
ΣΑΜΟΥ	78	53	566	0	333	3	74	22	1	1.052
ΣΕΡΡΩΝ	229	2	65	0	193	64	89	243	0	656
ΤΡΙΚΑΛΩΝ	95	53	103	1	105	7	49	113	1	431
ΦΘΙΩΤΙΔΑΣ	113	13	1.315	0	53	51	177	169	1	1.778
ΦΛΩΡΙΝΑΣ	15	10	1	0	144	0	40	89	0	284
ΦΩΚΙΔΟΣ	42	53	116	0	24	0	4	1	2	200
ΧΑΛΚΙΔΙΚΗΣ	64	33	1.541	0	7	1	83	19	1	1.684
ΧΑΝΙΩΝ	139	3	148	0	231	27	102	15	1	527
ΧΙΟΥ	28	0	17	0	46	0	3	0	0	67
<b>ΣΥΝΟΛΟ</b>	<b>8.118</b>	<b>19.124</b>	<b>52.806</b>	<b>42</b>	<b>20.225</b>	<b>5.085</b>	<b>37.952</b>	<b>35.227</b>	<b>397</b>	<b>170.858</b>

# ΑΡΙΘΜΟΣ ΠΥΡΚΑΓΙΩΝ ΑΝΑ ΝΟΜΟ



# ΣΥΝΟΛΟ ΖΗΜΙΩΝ ΑΝΑ ΝΟΜΟ

(Σε στρέμματα)



# Ε16 ΚΑΤΑΣΤΑΣΗ ΠΡΟΣΩΠΙΚΟΥ ΕΤΟΥΣ 2015 (ΣΥΓΚΕΝΤΡΩΤΙΚΑ ΑΝΑ ΝΟΜΟ)

ΝΟΜΟΣ	ΠΡΟΣΩΠΙΚΟ					
	ΠΥΡΟΣ. ΣΩΜΑ	ΠΕΖΟΠΟΡΑ ΤΜΗΜΑΤΑ	ΕΘΕΛΟ- ΝΤΕΣ	ΣΤΡΑΤΟΣ	ΆΛΛΕΣ ΔΥΝΑΜΕΙΣ	ΣΥΝΟΛΟ
ΑΙΤΟΛΩΑΚΑΡΝΑΝΙΑΣ	2.006	149	23	2	20	2.200
ΑΡΓΟΛΙΔΟΣ	1.059	47	19	3	51	1.179
ΑΡΚΑΔΙΑΣ	1.267	121	5	0	91	1.484
ΑΡΤΑΣ	452	0	0	0	3	455
ΑΤΤΙΚΗΣ	2.203	381	391	17	247	3.239
ΑΧΑΙΑΣ	2.150	188	34	2	49	2.423
ΒΟΙΩΤΙΑΣ	701	102	20	2	32	857
ΓΡΕΒΕΝΩΝ	180	12	0	0	0	192
ΔΡΑΜΑΣ	256	14	8	0	28	306
ΔΩΔΕΚΑΝΗΣΩΝ	854	157	117	66	231	1.425
ΕΒΡΟΥ	579	68	4	44	83	778
ΕΥΒΟΙΑΣ	1.512	230	199	0	292	2.233
ΕΥΡΥΤΑΝΙΑΣ	80	0	0	0	0	80
ΖΑΚΥΝΘΟΥ	777	7	7	0	11	802
ΗΛΕΙΑΣ	3.315	116	32	3	75	3.541
ΗΜΑΘΙΑΣ	370	0	0	0	7	377
ΗΡΑΚΛΕΙΟΥ	748	57	0	18	9	832
ΘΕΣΠΡΩΤΙΑΣ	377	2	4	0	0	383
ΘΕΣΣΑΛΟΝΙΚΗΣ	649	77	20	0	12	758
ΙΩΑΝΝΙΝΩΝ	832	15	0	0	0	847
ΚΑΒΑΛΑΣ	456	38	8	2	30	534
ΚΑΡΔΙΤΣΑΣ	555	6	1	0	2	564
ΚΑΣΤΟΡΙΑΣ	280	0	1	0	0	281
ΚΕΡΚΥΡΑΣ	689	120	20	10	116	955
ΚΕΦΑΛΛΟΝΙΑΣ	864	146	100	0	49	1.159
ΚΙΛΚΙΣ	556	0	0	0	18	574
ΚΟΖΑΝΗΣ	282	28	0	0	6	316
ΚΟΡΙΝΘΙΑΣ	1.864	209	217	0	238	2.528
ΚΥΚΛΑΔΩΝ	505	24	43	0	340	912
ΛΑΚΩΝΙΑΣ	1.301	69	75	0	116	1.561
ΛΑΡΙΣΑΣ	1.950	51	29	0	27	2.057
ΛΑΣΗΘΙΟΥ	437	30	3	3	47	520
ΛΕΣΒΟΥ	805	226	74	69	88	1.262
ΛΕΥΚΑΔΟΣ	652	0	7	0	36	695
ΜΑΓΝΗΣΙΑΣ	957	100	4	0	29	1.090
ΜΕΣΣΗΝΙΑΣ	1.945	29	51	0	146	2.171
ΞΑΝΘΗΣ	438	43	4	0	17	502
ΠΕΛΛΑΣ	740	0	0	0	5	745
ΠΙΕΡΙΑΣ	609	60	10	0	17	696
ΠΡΕΒΕΖΗΣ	552	7	1	0	13	573
ΡΕΘΥΜΝΟΥ	455	28	0	0	4	487
ΡΟΔΟΠΗΣ	581	58	6	51	14	710
ΣΑΜΟΥ	578	88	116	0	7	789
ΣΕΡΡΩΝ	809	0	3	0	4	816
ΤΡΙΚΑΛΩΝ	541	29	3	0	12	585
ΦΘΙΩΤΙΔΑΣ	717	88	3	0	7	815
ΦΛΩΡΙΝΑΣ	74	0	0	0	0	74
ΦΩΚΙΔΟΣ	229	45	0	3	9	286
ΧΑΛΚΙΔΙΚΗΣ	639	49	13	0	19	720
ΧΑΝΙΩΝ	655	11	22	5	42	735
ΧΙΟΥ	196	19	21	0	22	258
ΣΥΝΟΛΟ	42.278	3.344	1.718	300	2.721	50.361

(ΣΥΓΚΕΝΤΡΩΤΙΚΑ ΑΝΑ ΝΟΜΟ)

ΝΟΜΟΣ	ΜΕΣΑ									ΣΥΝΟΛΟ
	ΠΥΡΟΣ. ΟΧΗΜ.	ΟΧΗΜ. ΟΤΑ	ΒΥΤΙΟ-ΦΟΡΑ	ΜΗΧΑΝΗ ΜΑΤΑ	ΕΛΙΚΟ-ΠΤΕΡΑ	Α/Φ CL415	Α/Φ CL215	Α/Φ PZL	Α/Φ GRU.	
ΑΙΤΟΛΩΑΚΑΡΝΑΝΙΑΣ	825	23	11	6	1	2	4	8	0	880
ΑΡΓΟΛΙΔΟΣ	413	34	23	34	0	3	2	5	0	514
ΑΡΚΑΔΙΑΣ	563	16	30	7	1	0	0	29	0	646
ΑΡΤΑΣ	203	0	1	2	0	0	0	0	0	206
ΑΤΤΙΚΗΣ	730	190	98	8	24	6	12	0	0	1.068
ΑΧΑΙΑΣ	967	9	14	8	3	2	8	2	0	1.013
ΒΟΙΩΤΙΑΣ	302	13	26	21	2	8	6	14	0	392
ΓΡΕΒΕΝΩΝ	52	1	0	0	0	0	0	0	0	53
ΔΡΑΜΑΣ	91	4	0	1	1	0	0	5	0	102
ΔΩΔΕΚΑΝΗΣΩΝ	302	35	31	26	10	7	4	0	0	415
ΕΒΡΟΥ	234	7	6	5	0	0	0	2	0	254
ΕΥΒΟΙΑΣ	571	44	25	17	5	8	5	0	0	675
ΕΥΡΥΤΑΝΙΑΣ	23	0	0	0	0	0	0	0	0	23
ΖΑΚΥΝΘΟΥ	324	0	7	1	3	5	9	2	0	351
ΗΛΕΙΑΣ	1.418	105	14	6	1	2	14	5	0	1.565
ΗΜΑΘΙΑΣ	137	0	0	1	0	0	0	0	0	138
ΗΡΑΚΛΕΙΟΥ	279	16	1	1	0	0	0	0	0	297
ΘΕΣΠΡΩΤΙΑΣ	280	0	0	0	0	0	0	0	0	280
ΘΕΣΣΑΛΟΝΙΚΗΣ	266	3	0	4	0	0	0	0	0	273
ΙΩΑΝΝΙΝΩΝ	259	0	0	0	0	0	0	0	0	259
ΚΑΒΑΛΑΣ	119	12	5	4	4	4	0	5	0	153
ΚΑΡΔΙΤΣΑΣ	256	1	0	0	0	0	0	0	0	257
ΚΑΣΤΟΡΙΑΣ	130	0	0	0	0	0	0	0	0	130
ΚΕΡΚΥΡΑΣ	324	12	26	3	1	0	2	16	0	384
ΚΕΦΑΛΛΟΝΙΑΣ	548	8	12	4	4	0	2	36	0	614
ΚΙΛΚΙΣ	221	1	0	2	0	0	0	0	0	224
ΚΟΖΑΝΗΣ	110	1	1	2	0	0	0	0	0	114
ΚΟΡΙΝΘΙΑΣ	718	40	48	11	3	13	4	7	5	849
ΚΥΚΛΑΔΩΝ	200	10	64	9	1	2	7	0	0	293
ΛΑΚΩΝΙΑΣ	597	47	28	8	3	5	2	8	0	698
ΛΑΡΙΣΑΣ	872	9	0	0	0	0	0	0	0	881
ΛΑΣΗΘΙΟΥ	193	0	6	5	2	0	0	0	0	206
ΛΕΣΒΟΥ	306	23	17	3	6	6	0	12	0	373
ΛΕΥΚΑΔΟΣ	205	0	15	24	1	2	2	12	0	261
ΜΑΓΝΗΣΙΑΣ	418	3	5	0	0	0	1	0	0	427
ΜΕΣΣΗΝΙΑΣ	981	43	17	21	2	3	0	15	0	1.082
ΞΑΝΘΗΣ	143	1	3	2	0	0	0	1	0	150
ΠΕΛΛΑΣ	328	0	0	5	0	0	0	0	0	333
ΠΙΕΡΙΑΣ	214	0	1	7	1	2	2	0	0	227
ΠΡΕΒΕΖΗΣ	229	3	2	6	0	0	0	2	0	242
ΡΕΘΥΜΝΟΥ	186	4	5	0	0	0	0	0	0	195
ΡΟΔΟΠΗΣ	272	10	4	5	1	0	0	2	0	294
ΣΑΜΟΥ	253	8	28	0	3	2	10	0	0	304
ΣΕΡΡΩΝ	337	3	1	0	0	0	0	0	0	341
ΤΡΙΚΑΛΩΝ	147	6	5	7	0	0	0	0	0	165
ΦΘΙΩΤΙΔΑΣ	379	11	7	4	0	4	2	22	0	429
ΦΛΩΡΙΝΑΣ	24	0	0	0	0	0	0	0	0	24
ΦΩΚΙΔΟΣ	99	6	4	3	0	0	2	0	0	114
ΧΑΛΚΙΔΙΚΗΣ	165	68	6	20	0	9	3	0	0	271
ΧΑΝΙΩΝ	301	6	0	5	0	0	0	0	0	312
ΧΙΟΥ	88	0	2	1	1	0	0	0	0	92
ΣΥΝΟΛΟ	17.602	836	599	309	84	95	103	210	5	19.843

# ΜΕΡΟΣ ΣΤ΄

ΗΓΕΣΙΕΣ ΤΟΥ

ΠΥΡ/ΚΟΥ ΣΩΜΑΤΟΣ

**ΟΙ ΔΙΑΤΕΛΕΣΑΝΤΕΣ ΑΡΧΗΓΟΙ  
ΤΟΥ ΠΥΡΟΣΒΕΣΤΙΚΟΥ ΣΩΜΑΤΟΣ**

<b>Α/Α</b>	<b>ΕΠΩΝΥΜΟ - ΟΝΟΜΑ</b>	<b>Χρόνος Υπηρεσίας</b>			
1	ΤΡΥΦΩΝΑΣ ΔΗΜΗΤΡΙΟΣ	από	19/4/1935	έως	23/11/1935
2	ΚΑΡΑΠΑΤΕΑΣ ΠΑΥΛΟΣ	>>	23/11/1935	>>	31/7/1940
3	ΒΑΡΣΟΣ ΓΕΩΡΓΙΟΣ	>>	31/7/1940	>>	22/11/1940
4	ΣΙΩΚΟΣ ΘΕΟΔΩΡΟΣ	>>	22/11/1940	>>	13/8/1941
5	ΦΙΛΙΠΠΙΔΗΣ ΑΓΑΜΕΜΝΩΝ	>>	13/8/1941	>>	14/11/1941
6	ΠΑΠΑΔΟΠΟΥΛΟΣ ΝΙΚΟΛΑΟΣ	>>	14/11/1941	>>	19/3/1942
7	ΚΑΡΑΝΙΚΑΣ ΑΙΜΙΛΙΟΣ	>>	19/3/1942	>>	16/1/1943
8	ΠΑΠΑΓΕΩΡΓΙΟΥ ΑΠΟΣΤΟΛΟΣ	>>	16/1/1943	>>	23/10/1943
9	ΠΑΠΑΚΥΡΙΑΖΗΣ ΓΕΩΡΓΙΟΣ	>>	23/10/1943	>>	22/2/1944
10	ΓΕΩΡΓΙΟΥ ΓΕΩΡΓΙΟΣ	>>	22/2/1944	>>	9/8/1944
11	ΙΩΑΝΝΙΔΗΣ ΠΕΛΙΑΣ	>>	9/8/1944	>>	22/11/1944
12	ΚΟΚΚΙΝΑΚΗΣ ΑΛΚΙΒΙΑΔΗΣ	>>	22/11/1944	>>	30/8/1946
13	ΠΑΠΑΡΓΥΡΗΣ ΑΡΓΥΡΙΟΣ	>>	30/8/1946	>>	7/7/1950
14	ΑΜΜΑΝΙΤΗΣ ΞΕΝΟΦΩΝ	>>	7/7/1950	>>	6/6/1953
15	ΣΠΗΛΙΩΤΟΠΟΥΛΟΣ ΝΙΚΟΛΑΟΣ	>>	6/6/1953	>>	27/3/1959
16	ΜΠΟΥΡΑΝΤΑΣ ΝΙΚΟΛΑΟΣ	>>	27/3/1959	>>	8/8/1964
17	ΦΙΛΙΟΣ ΣΩΚΡΑΤΗΣ	>>	8/8/1964	>>	19/2/1966
18	ΜΑΡΑΓΚΑΣ ΚΩΝ/ΝΟΣ	>>	19/2/1966	>>	6/6/1967
19	ΚΑΡΑΧΑΛΙΟΣ ΙΩΑΝΝΗΣ	>>	6/6/1967	>>	31/12/1970
20	ΔΗΜΑΣ ΑΝΔΡΟΝΙΚΟΣ	>>	12/1/1971	>>	22/3/1974
21	ΑΔΑΜΟΠΟΥΛΟΣ ΤΑΞΙΑΡΧΗΣ	>>	22/3/1974	>>	28/11/1975
22	ΓΚΙΚΑΣ ΚΩΝ/ΝΟΣ	>>	28/11/1975	>>	3/1/1978
23	ΠΟΤΟΥΡΙΔΗΣ ΠΑΝΑΓΙΩΤΗΣ	>>	3/1/1978	>>	2/2/1981
24	ΕΙΦΑΡΑΣ ΔΗΜΗΤΡΙΟΣ	>>	3/2/1981	>>	19/1/1982
25	ΜΟΝΑΝΤΕΡΑΣ ΣΩΤΗΡΙΟΣ	>>	20/1/1982	>>	6/2/1985
26	ΑΝΤΩΝΟΠΟΥΛΟΣ ΝΙΚΟΛΑΟΣ	>>	6/2/1985	>>	28/4/1986
27	ΑΛΑΜΑΡΑΣ ΒΑΣΙΛΕΙΟΣ	>>	28/4/1986	>>	26/7/1989
28	ΜΕΝΤΗΣ ΝΙΚΟΛΑΟΣ	>>	26/7/1989	>>	7/5/1990
29	ΑΡΚΟΥΔΕΑΣ ΚΩΝ/ΝΟΣ	>>	7/5/1990	>>	6/3/1993
30	ΚΑΛΑΝΤΖΗΣ ΔΗΜΗΤΡΙΟΣ	>>	6/3/1993	>>	17/12/1993
31	ΚΑΡΑΔΗΜΑΣ ΒΑΣΙΛΕΙΟΣ	>>	17/12/1993	>>	29/3/1995
32	ΑΛΕΒΙΖΑΚΗΣ ΝΙΚΟΛΑΟΣ	>>	29/3/1995	>>	4/3/1997
33	ΓΚΕΚΑΣ ΑΝΔΡΕΑΣ	>>	4/3/1997	>>	5/5/2000
34	ΦΟΥΡΛΑΣ ΠΑΝΑΓΙΩΤΗΣ	>>	5/5/2000	>>	20/4/2004
35	ΣΜΕΤΗΣ ΧΡΗΣΤΟΣ	>>	20/4/2004	>>	28/2/2006
36	ΚΟΗΣ ΑΝΔΡΕΑΣ	>>	28/2/2006	>>	20/12/2007
37	ΚΟΝΤΟΚΩΣΤΑΣ ΑΘΑΝΑΣΙΟΣ	>>	20/12/2007	>>	5/11/2009
38	ΣΤΕΦΑΝΙΔΗΣ ΣΤΥΛΙΑΝΟΣ	>>	5/11/2009	>>	18/10/2011
39	ΜΠΟΝΑΤΣΟΣ ΠΑΝΑΓΙΩΤΗΣ	>>	18/10/2011	>>	16/11/2012
40	ΓΕΩΡΓΑΚΟΠΟΥΛΟΣ ΣΩΤΗΡΙΟΣ	>>	16/11/2012	>>	21/11/2013
41	ΠΑΠΑΓΕΩΡΓΙΟΥ ΒΑΣΙΛΕΙΟΣ	>>	21/11/2013	>>	16/2/2016
42	ΚΑΡΑΤΖΙΑΣ ΙΩΑΝΝΗΣ	>>	16/2/2016		

**ΟΙ ΔΙΑΤΕΛΕΣΑΝΤΕΣ ΥΠΑΡΧΗΓΟΙ ΤΟΥ ΠΥΡΟΣΒΕΣΤΙΚΟΥ ΣΩΜΑΤΟΣ**

<b>Α/Α</b>	<b>ΕΠΩΝΥΜΟ - ΟΝΟΜΑ</b>	<b>Χρόνος Υπηρεσίας</b>			
1.	ΔΗΜΑΣ ΑΝΔΡΟΝΙΚΟΣ	από	13/5/1969	έως	12/1/1971
2.	ΚΑΤΣΑΝΟΣ ΒΑΣΙΛΕΙΟΣ	>>	27/1/1971	>>	25/3/1973
3.	ΑΔΑΜΟΠΟΥΛΟΣ ΤΑΞΙΑΡΧΗΣ	>>	11/3/1974	>>	21/3/1974
4.	ΓΚΙΚΑΣ ΚΩΝ/ΝΟΣ	>>	26/11/1974	>>	27/11/1975
5.	ΚΟΝΤΟΓΕΩΡΓΟΣ ΝΙΚΟΛΑΟΣ	>>	8/12/1975	>>	25/12/1976
6.	ΠΟΤΟΥΡΙΔΗΣ ΠΑΝΑΓΙΩΤΗΣ	>>	28/12/1976	>>	3/1/1978
7.	ΕΙΦΑΡΑΣ ΔΗΜΗΤΡΙΟΣ	>>	5/1/1978	>>	2/2/1981
8.	ΚΑΡΟΠΟΥΛΟΣ ΚΩΝ/ΝΟΣ	>>	24/7/1981	>>	11/3/1983
9.	ΤΖΑΝΕΤΟΣ ΣΩΤΗΡΙΟΣ	>>	9/4/1985	>>	19/5/1986
10.	ΛΟΥΜΟΣ ΠΟΛΥΧΡΟΝΗΣ	>>	19/5/1986	>>	27/4/1986
11.	ΔΡΟΥΓΚΑΣ ΣΤΑΥΡΟΣ	>>	27/4/1988	>>	5/4/1989
12.	ΜΕΝΤΗΣ ΝΙΚΟΛΑΟΣ	>>	6/4/1989	>>	26/7/1989
13.	ΑΡΚΟΥΔΕΑΣ ΚΩΝ/ΝΟΣ	>>	9/8/1989	>>	7/5/1990
14.	ΝΙΚΑΣ ΑΝΤΩΝΙΟΣ	>>	9/5/1990	>>	1/4/1992
15.	ΣΑΒΒΑΣ ΔΗΜΗΤΡΙΟΣ	>>	8/4/1992	>>	9/3/1993
16.	ΛΑΓΟΣ ΧΡΗΣΤΟΣ	>>	9/3/1993	>>	16/11/1993
17.	ΚΟΤΡΩΤΣΙΟΣ ΚΩΝ/ΝΟΣ	>>	17/12/1993	>>	17/4/1995
18.	ΣΚΟΡΔΑΛΗΣ ΚΩΝ/ΝΟΣ	>>	17/4/1995	>>	15/3/1996
19.	ΓΚΕΚΑΣ ΑΝΔΡΕΑΣ	>>	15/3/1996	>>	4/3/1997
20.	ΚΟΤΣΙΩΡΗΣ ΝΙΚΟΛΑΟΣ	>>	14/3/1997	>>	9/5/2000
21.	ΦΟΥΡΛΑΣ ΠΑΝΑΓΙΩΤΗΣ	>>	1/9/1999	>>	5/5/2000
22.	ΚΑΡΑΝΤΩΝΗΣ ΚΩΝ/ΝΟΣ	>>	9/5/2000	>>	1/3/2002
23.	ΓΑΛΑΝΟΠΟΥΛΟΣ ΑΝΑΣΤΑΣΙΟΣ	>>	9/5/2000	>>	1/3/2002
24.	ΚΟΝΤΟΓΕΩΡΓΟΣ ΑΧΙΛΛΕΑΣ	>>	1/3/2002	>>	22/4/2004
25.	ΓΕΩΡΓΙΑΚΟΣ ΓΕΩΡΓΙΟΣ	>>	1/3/2002	>>	22/4/2004
26.	ΚΟΗΣ ΑΝΔΡΕΑΣ	>>	22/4/2004	>>	28/2/2006
27.	ΜΗΤΡΟΠΕΤΡΟΣ ΧΡΗΣΤΟΣ	>>	22/4/2004	>>	3/3/2006
28.	ΚΑΡΔΑΡΑΣ ΒΑΣΙΛΕΙΟΣ	>>	3/3/2006	>>	1/3/2007
29.	ΠΑΠΑΣ ΦΩΤΙΟΣ	>>	1/3/2007	>>	15/1/2008
30.	ΣΤΕΦΑΝΙΔΗΣ ΣΤΥΛΙΑΝΟΣ	>>	15/1/2008	>>	5/11/2009
31.	ΓΕΡΟΚΩΣΤΑΣ ΑΠΟΣΤΟΛΟΣ	>>	6/11/2009	>>	31/1/2011
32.	ΜΠΟΝΑΤΣΟΣ ΠΑΝΑΓΙΩΤΗΣ	>>	31/1/2011	>>	18/10/2011
33.	ΠΑΝΑΓΙΩΤΟΠΟΥΛΟΣ ΠΑΝΑΓΙΩΤΗΣ	>>	1/11/2011	>>	16/11/2012
34.	ΠΑΠΑΓΕΩΡΓΙΟΥ ΒΑΣΙΛΕΙΟΣ	>>	16/11/2012	>>	21/11/2013
35.	ΚΑΒΕΤΣΟΣ ΔΗΜΟΣΘΕΝΗΣ	>>	26/11/2013	>>	2/4/2014
36.	ΑΦΑΛΗΣ ΧΑΡΑΛΑΜΠΟΣ	>>	2/4/2014	>>	17/3/2015
37.	ΔΙΑΜΑΝΤΗΣ ΚΑΝΕΛΛΟΠΟΥΛΟΣ	>>	2/4/2014	>>	17/3/2015
38.	ΚΑΡΑΤΖΙΑΣ ΙΩΑΝΝΗΣ	>>	17/3/2015	>>	16/2/2016
39.	ΚΑΠΕΛΙΟΣ ΒΑΣΙΛΕΙΟΣ	>>	17/3/2015		
39.	ΣΕΡΕΝΤΕΛΛΟΣ ΑΘΑΝΑΣΙΟΣ	>>	18/2/2016		