Αρχηγείο Πυροσβεστικού Σώματος

ΔΡΑΣΤΗΡΙΟΤΗΤΕΣ
ΠΥΡΟΣΒΕΣΤΙΚΟΥ ΣΩΜΑΤΟΣ
ΕΤΟΥΣ 2023

ΔΡΑΣΤΗΡΙΟΤΗΤΕΣ

ΤΗΝ ΕΚΔΟΣΗ ΕΠΙΜΕΛΗΘΗΚΕ

Η ΔΙΕΥΘΥΝΣΗ ΠΛΗΡΟΦΟΡΙΚΗΣ ΚΑΙ ΕΠΙΚΟΙΝΩΝΙΩΝ

ΠΕΡΙΕΧΟΜΕΝΑ

		Σελίδα
ΠΕΡΙΕΧΟΜΕΝΑ		**3**
ΜΕΡΟΣ Α' ΣΥΝΟΛΟ ΣΥΜΒΑΝΤΩΝ		5
Συμβάντα	**Α1**	6
Συμβάντα κατά Περιφέρεια	**Α2 - α**	7
Συμβάντα κατά Υπηρεσία	**Α2 - β**	8
Συμβάντα κατά Τρίμηνο	**Α3**	14
Συμβάντα κατά Μήνα	**Α4**	15
Συμβάντα κατά Ημέρα	**Α5**	16
Συμβάντα κατά Ώρα	**Α6**	17
Συμβάντα κατά Περιφέρεια την 5ετία 2019 -2023	**Α7 - α**	18
Συμβάντα κατά Υπηρεσία την 5ετία 2019 -2023	**Α7 - β**	19
Συμβάντα κατά Μήνα την 5ετία 2019-2023	**Α8**	26
Διασώσεις	**Α9**	28
ΜΕΡΟΣ Β' ΑΣΤΙΚΕΣ ΠΥΡΚΑΓΙΕΣ		29
Πυρκαγιές εντός - εκτός κατοικημένων περιοχών	**Β1**	30
Πυρκαγιές κατά μήνα	**Β2**	31
Πυρκαγιές κατά ημέρα	**Β3 - α**	32
Πυρκαγιές κατά ώρα	**Β3 - β**	33
Πυρκαγιές κατά έτος την 5ετία 2019-2023	**Β4**	34
Αιτίες πρόκλησης πυρκαγιών κατά έτος την 5ετία 2019 -2023	**Β5**	35
Χαρακτηρισμός πυρκαγιών από άποψη υπαιτιότητας	**Β6**	36
Χώροι που προσβλήθηκαν από πυρκαγιές	**Β7**	38
Αντικείμενα - υλικά που κάηκαν	**Β8**	41
Ζημιές - περιουσία που διασώθηκε	**Β9 α- β**	42
Ζημιές που προκλήθηκαν από πυρκαγιές κατά Περιφέρεια την 5ετία 2019 -2023	**Β10 - α**	49
Ζημιές που προκλήθηκαν από πυρκαγιές κατά Υπηρεσία την 5ετία 2019 -2023	**Β10 - β**	50
Ατυχήματα - Τραυματισμοί - Θάνατοι σε πυρκαγιές	**Β11**	56

ΜΕΡΟΣ Γ' ΠΑΡΟΧΕΣ ΒΟΗΘΕΙΑΣ - ΕΠΕΜΒΑΣΕΙΣ ΣΕ ΑΝΕΛΚΥΣΤΗΡΕΣ 57

Είδη παροχών βοήθειας	**Γ1**	58
Ατυχήματα - Τραυματισμοί - Θάνατοι	**Γ2**	58
Παροχές βοήθειας κατά μήνα	**Γ3**	59
Επεμβάσεις σε ανελκυστήρες κατά μήνα	**Γ4**	60

ΜΕΡΟΣ Δ' ΔΙΑΘΕΣΕΙΣ ΠΡΟΣΩΠΙΚΟΥ & ΜΗΧΑΝΗΜΑΤΩΝ - ΕΛΕΓΧΟΙ - ΟΜΙΛΙΕΣ - ΕΚΠΑΙΔΕΥΣΕΙΣ 61

Κινήσεις - Εργασίες - Καύσιμα των μέσων που διατέθηκαν στα Συμβάντα	**Δ1**	62
Έλεγχοι Πυρασφαλείας - Αποτελέσματα	**Δ2**	63
Προσωπικό και Μέσα που διατέθηκαν για Πυρασφάλεια & Άλλους Κοινωνικούς Σκοπούς	**Δ3**	64
Ομιλίες - Εκπαιδεύσεις σε θέματα Πυρασφαλείας και Πολιτικής Άμυνας	**Δ4**	64

ΜΕΡΟΣ Ε' ΑΓΡΟΤΙΚΕΣ - ΔΑΣΙΚΕΣ ΠΥΡΚΑΓΙΕΣ 65

Ζημιές ανά κατηγορία	**Ε1**	66
Προσωπικό που χρησιμοποιήθηκε	**Ε2**	67
Μέσα που χρησιμοποιήθηκαν	**Ε3**	68
Πυρκαγιές ανά μήνα	**Ε4**	69
Ζημιές ανά μήνα	**Ε5**	70
Προσωπικό ανά μήνα	**Ε6**	71
Μέσα ανά μήνα	**Ε7**	72
Πυρκαγιές ανά ημέρα	**Ε8**	73
Πυρκαγιές ανά ώρα	**Ε9**	74
Πυρκαγιές ανά έκταση ζημιών	**Ε10**	75
Πυρκαγιές ανά ημερομηνία (Ιανουάριος)	**Ε11-α**	76
Πυρκαγιές ανά ημερομηνία (Φεβρουάριος)	**Ε11-β**	77
Πυρκαγιές ανά ημερομηνία (Μάρτιος)	**Ε11-γ**	78
Πυρκαγιές ανά ημερομηνία (Απρίλιος)	**Ε11-δ**	79
Πυρκαγιές ανά ημερομηνία (Μάϊος)	**Ε11-ε**	80
Πυρκαγιές ανά ημερομηνία (Ιούνιος)	**Ε11-στ**	81
Πυρκαγιές ανά ημερομηνία (Ιούλιος)	**Ε11-ζ**	82
Πυρκαγιές ανά ημερομηνία (Αύγουστος)	**Ε11-η**	83
Πυρκαγιές ανά ημερομηνία (Σεπτέμβριος)	**Ε11-θ**	84
Πυρκαγιές ανά ημερομηνία (Οκτώβριος)	**Ε11-ι**	85
Πυρκαγιές ανά ημερομηνία (Νοέμβριος)	**Ε11-ια**	86
Πυρκαγιές ανά ημερομηνία (Δεκέμβριος)	**Ε11-ιβ**	87
Πυρκαγιές & Ζημιές ανά Υπηρεσία	**Ε12**	88
Διατεθέν Προσωπικό ανά Υπηρεσία	**Ε13**	98
Διατεθέντα Μέσα ανά Υπηρεσία	**Ε14**	103
Πυρκαγιές & Ζημιές ανά Νομό	**Ε15**	106
Διατεθέν Προσωπικό ανά Νομό	**Ε16**	109
Διατεθέντα Μέσα ανά Νομό	**Ε17**	110
Ατυχήματα - Τραυματισμοί - Θάνατοι σε πυρκαγιές	**Ε18**	111

ΜΕΡΟΣ ΣΤ' ΗΓΕΣΙΕΣ ΤΟΥ ΠΥΡΟΣΒΕΣΤΙΚΟΥ ΣΩΜΑΤΟΣ 112

ΠΙΝΑΚΑΣ ΑΡΧΗΓΩΝ ΠΥΡΟΣΒΕΣΤΙΚΟΥ ΣΩΜΑΤΟΣ 113

ΠΙΝΑΚΑΣ ΥΠΑΡΧΗΓΩΝ ΠΥΡΟΣΒΕΣΤΙΚΟΥ ΣΩΜΑΤΟΣ 114

ΜΕΡΟΣ Α΄

ΣΥΝΟΛΟ ΣΥΜΒΑΝΤΩΝ ΕΤΟΥΣ 2023

85.097	***Πυροσβεστικές έξοδοι***
233	***Κατά μέσο όρο ημερησίως***

74.258	***Πυροσβεστικές έξοδοι χωρίς τα " Προ Αφίξεως "***
203	***Κατά μέσο όρο ημερησίως***

A1 Συμβάντα έτους 2023

ΚΑΤΑΝΟΜΗ ΣΥΜΒΑΝΤΩΝ	Αστικές Πυρκαγιές	Δασικές Πυρκαγιές	Παροχές Βοήθειας	Επεμβάσεις σε Ανελκυστήρες	Ψευδείς Αναγγελίες	Προ Αφίξεως	Σύνολο
Αριθμός Συμβάντων	20.045	8.257	24.636	11.578	9.742	10.839	**85.097**
Ποσοστό επί συνόλου συμβάντων	23,56%	9,70%	28,95%	13,61%	11,45%	12,74%	100,00%

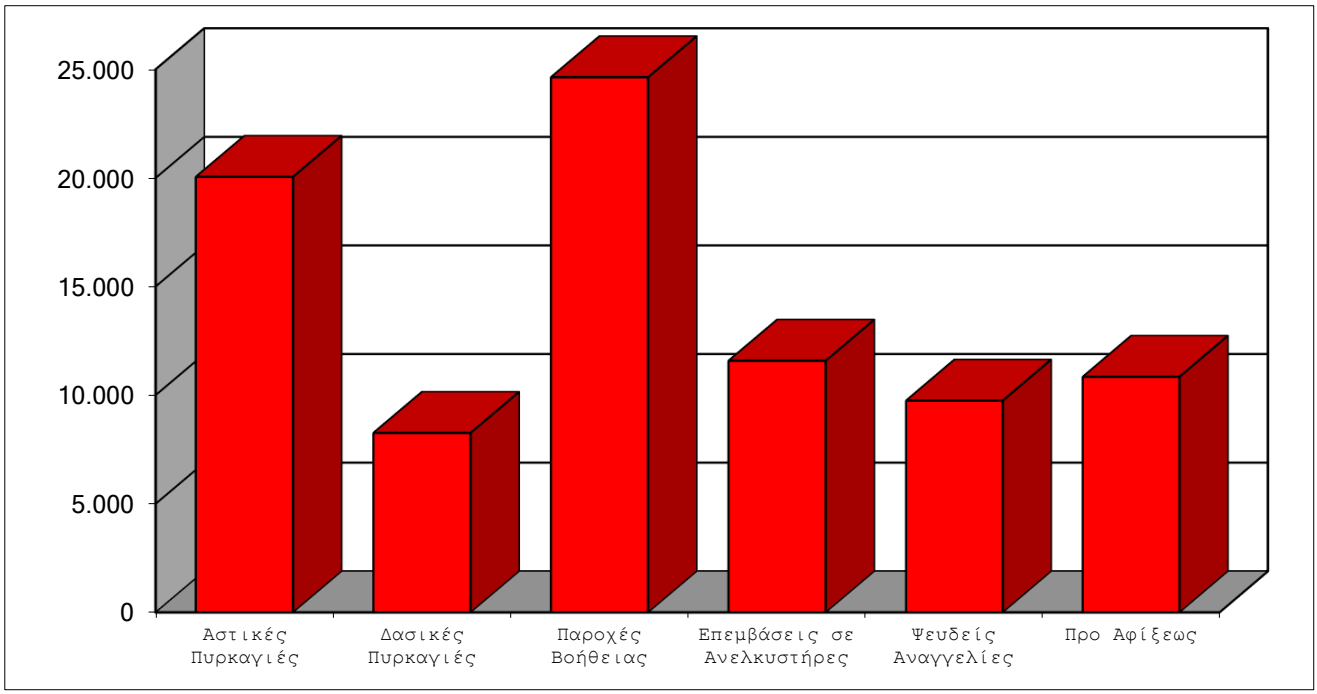

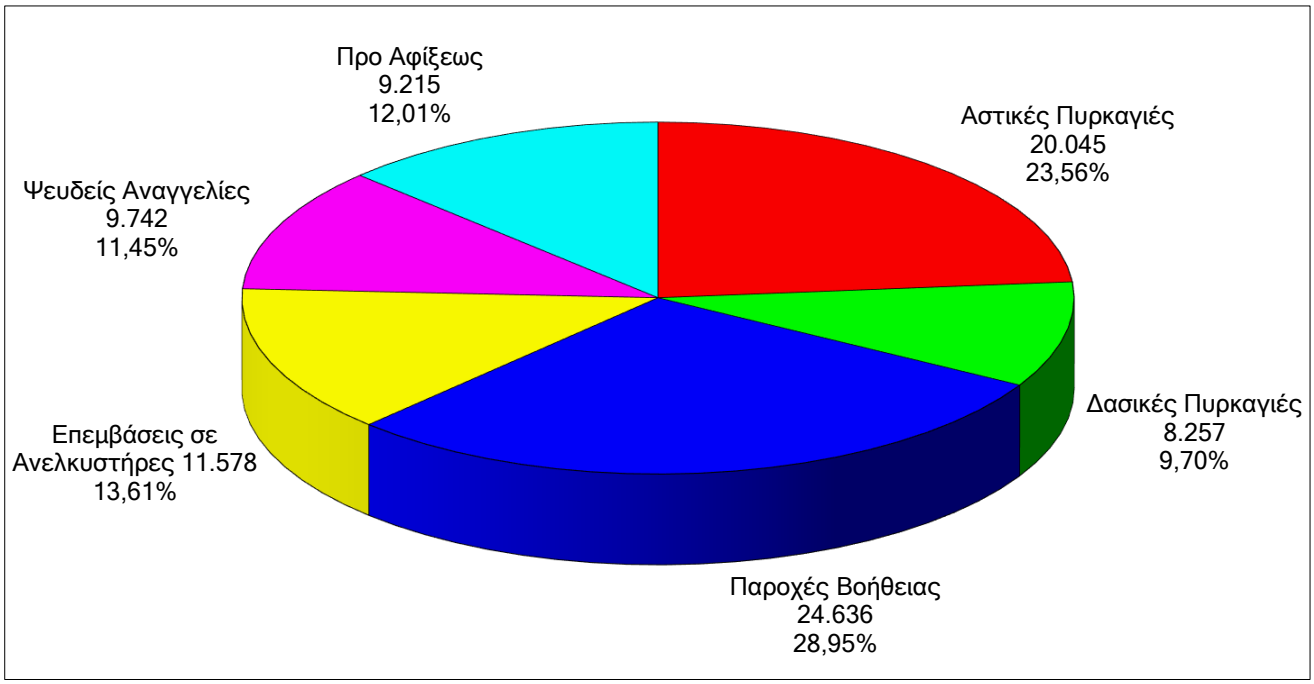

A2-α Συμβάντα ανά Περιφέρεια

ΠΕΡΙΦΕΡΕΙΑΚΕΣ ΔΙΟΙΚΗΣΕΙΣ	Αστικές Πυρκαγιές	Δασικές Πυρκαγιές	Παροχές Βοήθειας	Επεμβάσεις σε Ανελκυστήρες	Ψευδείς Αναγγελίες	Σύνολο Συμβάντων
ΠΕΡ/ΚΗ Δ/ΣΗ ΑΤΤΙΚΗΣ	5.503	111	5.161	5.546	3.853	20.174
ΠΕΡ/ΚΗ Δ/ΣΗ ΑΝ.ΜΑΚΕΔ.ΘΡΑΚ	1.269	1.171	1.441	638	816	5.335
ΠΕΡ/ΚΗ Δ/ΣΗ ΚΕΝΤΡ.ΜΑΚΕΔΟΝ	3.417	1.083	2.828	2.581	1.119	11.028
ΠΕΡ/ΚΗ Δ/ΣΗ Δ.ΜΑΚΕΔΟΝΙΑΣ	571	305	820	313	188	2.197
ΠΕΡ/ΚΗ Δ/ΣΗ ΗΠΕΙΡΟΥ	984	173	1.011	266	495	2.929
ΠΕΡ/ΚΗ Δ/ΣΗ ΘΕΣΣΑΛΙΑΣ	1.508	1.027	5.797	681	394	9.407
ΠΕΡ/ΚΗ Δ/ΣΗ Δ.ΕΛΛΑΔΑΣ	2.038	1.278	1.671	633	828	6.448
ΠΕΡ/ΚΗ Δ/ΣΗ ΠΕΛΟΠΟΝΝΗΣΟΥ	951	1.274	1.623	348	906	5.102
ΠΕΡ/ΚΗ Δ/ΣΗ ΣΤΕΡ.ΕΛΛΑΔΑΣ	946	484	1.263	98	145	2.936
ΠΕΡ/ΚΗ Δ/ΣΗ Ν. ΑΙΓΑΙΟΥ	766	122	630	45	268	1.831
ΠΕΡ/ΚΗ Δ/ΣΗ ΒΟΡ. ΑΙΓΑΙΟΥ	258	178	578	63	69	1.146
ΠΕΡ/ΚΗ Δ/ΣΗ ΚΡΗΤΗΣ	1.149	733	921	277	361	3.441
ΠΕΡ/ΚΗ Δ/ΣΗ ΙΟΝΙΩΝ ΝΗΣΩΝ	461	317	750	74	269	1.871
Ε.Μ.Α.Κ. 1	0	0	0	0	0	0
Ε.Μ.Α.Κ. 2	224	1	92	15	31	363
Ε.Μ.Α.Κ. 3	0	0	24	0	0	24
Ε.Μ.Α.Κ. 4	0	0	0	0	0	0
Ε.Μ.Α.Κ. 5	0	0	20	0	0	20
Ε.Μ.Α.Κ. 6	0	0	0	0	0	0
Ε.Μ.Α.Κ. 7	0	0	6	0	0	6
Ε.Μ.Α.Κ. 8	0	0	0	0	0	0
ΣΥΝΟΛΟ	**20.045**	**8.257**	**24.636**	**11.578**	**9.742**	**74.258**

Στο σύνολο των συμβάντων δεν περιλαμβάνονται τα Προ Αφίξεως

A2-β Συμβάντα ανά Υπηρεσία

ΥΠΗΡΕΣΙΕΣ	Αστικές Πυρκαγιές	Δασικές Πυρκαγιές	Παροχές Βοήθειας	Επεμβάσεις σε Ανελκυστήρες	Ψευδείς Αναγγελίες	Σύνολο Συμβάντων
ΠΕΡ/ΚΗ Δ/ΣΗ ΑΤΤΙΚΗΣ						
ΔΙΟΙΚΗΣΗ Π.Υ. ΑΘΗΝΑΣ	3.531	19	3.614	4.827	2.566	***14.557***
Π.Κ. ΑΙΓΑΛΕΩ	2	0	1	0	0	***3***
Π.Κ. ΡΑΦΗΝΑΣ	0	0	0	0	0	***0***
Π.Υ Κ/Α. ΑΘΗΝΩΝ	11	0	12	0	174	***197***
Π.Κ. ΚΑΛΑΜΟΥ	53	3	31	2	11	***100***
ΠΥΡΟΣΒΕΣΤΙΚΗ ΑΚΑΔΗΜΙΑ	0	0	0	0	0	***0***
ΕΘ.ΠΚ. ΠΕΝΤΕΛΗΣ	29	0	37	10	22	***98***
ΔΙΟΙΚΗΣΗ Π.Υ. ΠΕΙΡΑΙΑ	440	2	582	635	255	***1.914***
Π.Κ. ΣΑΛΑΜΙΝΑΣ	148	1	124	5	98	***376***
Π.Κ. ΑΙΓΙΝΑΣ	41	0	114	2	22	***179***
Π.Υ. ΕΛΕΥΣΙΝΑΣ	501	7	58	3	40	***609***
Π.Κ. ΒΙΛΛΙΩΝ	4	4	13	0	14	***35***
Π.Υ. ΜΕΓΑΡΩΝ	96	3	56	10	4	***169***
Π.Κ. ΝΕΑΣ ΠΕΡΑΜΟΥ	13	1	5	0	7	***26***
Π.Υ. ΛΑΥΡΙΟΥ	68	27	127	5	177	***404***
Π.Υ. ΝΕΑΣ ΜΑΚΡΗΣ	146	13	110	15	68	***352***
Π.Υ. ΚΡΩΠΙΑΣ	258	5	124	14	241	***642***
Π.Υ. ΜΑΡΚΟΠΟΥΛΟΥ	162	26	153	18	154	***513***
ΣΥΝΟΛΟ	**5.503**	**111**	**5.161**	**5.546**	**3.853**	***20.174***
ΠΕΡ/ΚΗ Δ/ΣΗ ΑΝ. ΜΑΚΕΔ. - ΘΡΑΚΗΣ						
Π.Υ. ΚΟΜΟΤΗΝΗΣ	108	146	146	125	102	***627***
Π.Κ. ΣΑΠΠΩΝ	31	24	23	0	21	***99***
Π.Κ. ΙΑΣΜΟΥ	13	55	12	0	41	***121***
Π.Υ. ΒΙ.ΠΕ. ΚΟΜΟΤΗΝΗΣ	15	24	10	0	10	***59***
Π.Υ. ΚΑΒΑΛΑΣ	70	24	109	64	37	***304***
Π.Κ. ΘΑΣΟΥ	26	9	54	0	14	***103***
Π.Υ. Α/Λ ΚΑΒΑΛΑΣ	0	0	135	0	6	***141***
Π.Υ. ΛΙΜΕΝΑ ΚΑΒΑΛΑΣ	0	0	0	0	0	***0***
Π.Υ. ΕΛΕΥΘΕΡΟΥΠΟΛΗΣ	71	103	53	2	10	***239***
Π.Υ. ΧΡΥΣΟΥΠΟΛΗΣ	34	128	52	7	49	***270***
Π.Υ. ΔΡΑΜΑΣ	181	111	193	130	140	***755***
Π.Κ. ΝΕΥΡΟΚΟΠΙΟΥ	23	7	30	0	11	***71***
Π.Κ. ΠΑΡΑΝΕΣΤΙΟΥ	7	4	19	0	3	***33***
Π.Υ. ΞΑΝΘΗΣ	376	156	207	108	134	***981***
Π.Κ. ΣΤΑΥΡΟΥΠΟΛΗΣ	6	2	13	0	5	***26***
Π.Υ. ΒΙ.ΠΕ. ΞΑΝΘΗΣ	36	19	19	0	26	***100***
Π.Υ. ΑΛΕΞΑΝΔΡΟΥΠΟΛΗΣ	122	78	183	174	116	***673***
Π.Κ. ΣΑΜΟΘΡΑΚΗΣ	4	5	39	1	5	***54***
ΕΘ.Π.Κ.ΦΕΡΩΝ	15	13	9	1	8	***46***
Π.Υ. ΟΡΕΣΤΙΑΔΑΣ	57	123	56	24	41	***301***
Π.Κ. ΔΙΚΑΙΩΝ	11	32	21	0	6	***70***
Π.Υ. ΔΙΔΥΜΟΤΕΙΧΟΥ	48	78	41	2	20	***189***
Π.Κ. ΣΟΥΦΛΙΟΥ	15	30	17	0	11	***73***
ΣΥΝΟΛΟ	**1.269**	**1.171**	**1.441**	**638**	**816**	***5.335***

ΠΕΡ/ΚΗ Δ/ΣΗ ΚΕΝΤΡ. ΜΑΚΕΔΟΝΙΑΣ	Αστικές Πυρκαγιές	Δασικές Πυρκαγιές	Παροχές Βοήθειας	Επεμβάσεις σε Ανελκυστήρες	Ψευδείς Αναγγελίες	Σύνολο Συμβάντων
ΔΙΟΙΚΗΣΗ Π.Υ. ΘΕΣΣΑΛΟΝΙΚΗΣ	1.483	117	1.269	2.101	551	***5.521***
Π.Κ. ΣΤΑΥΡΟΥ ΘΕΣΣΑΛΟΝΙΚΗΣ	79	23	45	1	0	***148***
Π.Κ. ΛΑΓΚΑΔΑ	234	49	61	4	34	***382***
5ος Π.Σ. Κ/Α ΘΕΣΣΑΛΟΝΙΚΗΣ	2	0	29	1	71	***103***
Π.Υ. ΣΕΡΡΩΝ	187	28	119	106	12	***452***
Π.Κ. ΝΙΓΡΙΤΑΣ	65	14	26	3	2	***110***
Π.Κ. ΣΙΔΗΡΟΚΑΣΤΡΟΥ	113	19	29	2	1	***164***
Π.Κ. ΑΝΩ ΠΟΡΟΙΩΝ ΣΕΡΡΩΝ	17	4	17	0	1	***39***
Π.Κ. ΡΟΔΟΛΙΒΟΥΣ	54	9	25	0	4	***92***
Π.Κ. ΝΕΑΣ ΖΙΧΝΗΣ	42	17	20	0	1	***80***
Π.Υ. ΠΟΛΥΓΥΡΟΥ	38	28	87	6	21	***180***
Π.Κ. ΑΡΝΑΙΑΣ	10	7	20	0	6	***43***
Π.Κ. ΝΕΟΥ ΜΑΡΜΑΡΑ	48	14	20	0	11	***93***
Π.Κ. ΚΑΣΣΑΝΔΡΑΣ	85	18	88	1	2	***194***
Π.Υ.ΣΤΑΓΕΙΡΩΝ (ΙΕΡΙΣΣΟΥ)	13	7	24	0	7	***51***
Π.Κ. ΚΑΡΥΩΝ ΑΓ. ΟΡΟΥΣ	3	3	15	0	1	***22***
Π.Υ. ΚΙΛΚΙΣ	137	103	87	68	20	***415***
Π.Κ ΜΟΥΡΙΩΝ	17	17	9	0	3	***46***
Π.Υ. ΒΙ.ΠΕ. ΚΙΛΚΙΣ	21	25	8	0	0	***54***
Π.Υ. ΓΟΥΜΕΝΙΣΣΑΣ	15	43	24	0	11	***93***
Π.Υ. ΕΔΕΣΣΑΣ	88	63	104	55	51	***361***
Π.Υ. ΑΡΙΔΑΙΑΣ	100	61	189	29	16	***395***
Π.Υ. ΓΙΑΝΝΙΤΣΩΝ	127	142	80	33	77	***459***
ΕΘ.Π.Σ. Β ΤΑΞΗΣ ΚΟΥΦΑΛΙΩΝ	2	3	2	0	0	***7***
Π.Υ. ΒΕΡΟΙΑΣ	105	24	123	79	167	***498***
Π.Κ. ΒΕΡΓΙΝΑΣ	0	0	0	0	0	***0***
ΕΘ. Π.Σ. ΜΑΚΕΔΟΝΙΔΟΣ	0	0	17	0	4	***21***
Π.Υ. ΝΑΟΥΣΑΣ	29	29	81	15	23	***177***
Π.Υ. ΑΛΕΞΑΝΔΡΕΙΑΣ	60	79	41	7	1	***188***
Π.Υ. ΚΑΤΕΡΙΝΗΣ	167	105	97	67	13	***449***
Π.Κ. ΚΟΛΙΝΔΡΟΥ	11	26	18	0	1	***56***
Π.Υ. ΛΙΤΟΧΩΡΟΥ	60	6	47	3	1	***117***
Π.Κ. ΛΕΠΤΟΚΑΡΥΑΣ	5	0	7	0	6	***18***
ΣΥΝΟΛΟ	**3.417**	**1.083**	**2.828**	**2.581**	**1.119**	***11.028***
ΠΕΡ/ΚΗ Δ/ΣΗ ΔΥΤ. ΜΑΚΕΔΟΝΙΑΣ						
Π.Υ. ΚΟΖΑΝΗΣ	94	41	137	83	11	***366***
Π.Κ. ΝΕΑΠΟΛΗΣ	29	37	27	4	6	***103***
Π.Κ. ΣΕΡΒΙΩΝ	14	6	23	0	1	***44***
Π.Υ. ΠΤΟΛΕΜΑΙΔΑΣ	76	48	144	45	69	***382***
Π.Υ. ΦΛΩΡΙΝΑΣ	99	82	187	77	25	***470***
Π.Υ. ΚΑΣΤΟΡΙΑΣ	92	17	175	35	10	***329***
Π.Κ. ΝΕΣΤΟΡΙΟΥ	3	15	10	0	0	***28***
Π.Κ. ΑΡΓΟΥΣ ΟΡΕΣΤΙΚΟΥ	39	18	33	0	3	***93***
Π.Κ. ΕΠΤΑΧΩΡΙΟΥ	1	1	5	0	0	***7***
Π.Υ. ΓΡΕΒΕΝΩΝ	105	36	65	69	56	***331***
Π.Κ. ΔΕΣΚΑΤΗΣ	19	3	14	0	7	***43***
Π.Κ. ΠΕΡΙΒΟΛΙΟΥ	0	0	0	0	0	***0***
Π.Κ. ΚΡΑΝΙΑΣ	0	1	0	0	0	***1***
ΣΥΝΟΛΟ	**571**	**305**	**820**	**313**	**188**	**2.197**

ΠΕΡ/ΚΗ Δ/ΣΗ ΗΠΕΙΡΟΥ	Αστικές Πυρκαγιές	Δασικές Πυρκαγιές	Παροχές Βοήθειας	Επεμβάσεις σε Ανελκυστήρες	Ψευδείς Αναγγελίες	Σύνολο Συμβάντων
ΔΙΟΙΚΗΣΗ Π.Υ. ΙΩΑΝΝΙΝΩΝ	365	16	261	132	126	***900***
Π.Κ. ΜΕΤΣΟΒΟΥ	16	2	8	0	3	***29***
Π.Κ. ΔΕΛΒΙΝΑΚΙΟΥ	11	6	26	0	9	***52***
Π.Κ. ΜΗΛΙΩΤΑΔΩΝ	2	0	4	0	0	***6***
Π.Κ. ΒΟΥΤΣΑΡΟΥ	6	4	24	0	2	***36***
Π.Κ. ΒΟΡΕΙΩΝ ΤΖΟΥΜΕΡΚΩΝ	1	0	9	0	5	***15***
Π.Υ. ΒΙ.ΠΕ. ΙΩΑΝΝΙΝΩΝ	12	0	10	0	13	***35***
Π.Υ. ΚΟΝΙΤΣΑΣ	10	20	34	0	5	***69***
Π.Υ. ΗΓΟΥΜΕΝΙΤΣΑΣ	50	11	82	20	65	***228***
Π.Υ. ΛΙΜΕΝΑ ΗΓΟΥΜΕΝΙΤΣΑΣ	0	0	0	0	0	***0***
Π.Κ. ΠΑΡΑΜΥΘΙΑΣ	28	9	73	0	46	***156***
Π.Κ. ΦΙΛΙΑΤΩΝ	24	11	58	0	15	***108***
ΕΘ.Π.Κ. ΣΑΓΙΑΔΑΣ	0	0	0	0	0	***0***
Π.Υ. ΑΡΤΑΣ	201	43	121	68	88	***521***
Π.Κ. ΑΣΤΡΟΧΩΡΙΟΥ	2	1	5	0	0	***8***
Π.Κ. ΑΝΩ ΑΘΑΜΑΝΙΟΥ	2	4	19	0	4	***29***
Π.Υ. ΠΡΕΒΕΖΑΣ	137	19	122	41	41	***360***
Π.Υ. ΦΙΛΛΙΠΙΑΔΑΣ	73	11	76	5	37	***202***
Π.Κ. ΘΕΣΠΡΩΤΙΚΟΥ	13	3	46	0	7	***69***
Π.Υ. ΠΑΡΓΑΣ	31	13	33	0	29	***106***
ΣΥΝΟΛΟ	**984**	**173**	**1.011**	**266**	**495**	**2.929**
ΠΕΡ/ΚΗ Δ/ΣΗ ΘΕΣΣΑΛΙΑΣ						
ΔΙΟΙΚΗΣΗ Π.Υ. ΛΑΡΙΣΑΣ	380	234	2.179	226	39	***3.058***
Π.Κ. ΑΓΙΑΣ	14	23	25	0	0	***62***
Π.Κ. ΦΑΡΣΑΛΩΝ	104	56	155	2	2	***319***
Π.Κ. ΠΥΡΓΕΤΟΥ	2	0	11	3	0	***16***
3ος Π.Σ.(ΒΙ.ΠΕ) ΛΑΡΙΣΑΣ	44	62	52	0	22	***180***
Π.Υ. ΕΛΑΣΣΩΝΑΣ	34	50	54	6	13	***157***
Π.Υ. ΒΟΛΟΥ	382	24	1.093	243	104	***1.846***
Π.Κ. ΑΛΜΥΡΟΥ	54	63	157	3	34	***311***
Π.Κ. ΣΚΟΠΕΛΟΥ	13	3	38	0	10	***64***
Π.Κ. ΣΚΙΑΘΟΥ	17	2	49	0	5	***73***
Π.Υ. Α/Λ ΣΚΙΑΘΟΥ	0	0	0	1	2	***3***
Π.Κ. ΑΛΟΝΝΗΣΟΥ	1	0	14	0	1	***16***
Π.Κ. ΑΡΓΑΛΑΣΤΗΣ	13	12	143	0	36	***204***
2ος Π.Σ.(ΒΙ.ΠΕ) ΒΟΛΟΥ	40	20	183	0	6	***249***
Π.Υ. ΤΡΙΚΑΛΩΝ	74	118	469	111	42	***814***
Π.Κ. ΟΙΧΑΛΙΩΝ	15	31	115	0	15	***176***
Π.Κ. ΠΥΛΗΣ	9	6	35	0	3	***53***
Π.Υ ΚΑΛΑΜΠΑΚΑΣ	67	11	134	9	9	***230***
Π.Υ. ΚΑΡΔΙΤΣΑΣ	143	128	444	76	23	***814***
Π.Υ. ΣΟΦΑΔΩΝ	58	78	162	0	22	***320***
Π.Υ. ΜΟΥΖΑΚΙΟΥ	19	31	187	1	6	***244***
Π.Υ. ΠΑΛΑΜΑ	25	75	98	0	0	***198***
ΣΥΝΟΛΟ	**1.508**	**1.027**	**5.797**	**681**	**394**	***9.407***
ΠΕΡ/ΚΗ Δ/ΣΗ ΔΥΤΙΚΗΣ ΕΛΛΑΔΑΣ						
ΔΙΟΙΚΗΣΗ Π.Υ. ΠΑΤΡΩΝ	596	2	503	436	129	***1.666***
Π.Κ. ΧΑΛΑΝΔΡΙΤΣΑΣ	31	20	31	0	2	***84***
Π.Κ. ΡΙΟΥ	11	0	21	0	0	***32***
Π.Υ. ΒΙ.ΠΕ. ΠΑΤΡΩΝ	90	91	57	3	0	***241***
Π.Υ. ΑΙΓΙΟΥ	162	50	144	8	113	***477***
Π.Κ. ΑΚΡΑΤΑΣ	15	9	61	1	22	***108***
Π.Υ. ΚΑΛΑΒΡΥΤΩΝ	27	14	32	3	10	***86***
Π.Υ. ΜΕΣΟΛΟΓΓΙΟΥ	167	146	83	26	72	***494***
Π.Υ. ΑΓΡΙΝΙΟΥ	566	192	196	111	175	***1.240***
Π.Κ. ΘΕΡΜΟΥ	20	16	25	0	10	***71***
ΕΘ.ΠΣ.Β ΤΑΞΗΣ ΠΑΡΑΒΟΛΑΣ	11	6	6	0	8	***31***
ΕΘ.ΠΣ.Β ΤΑΞΗΣ ΓΑΒΑΛΟΥ	10	11	2	0	5	***28***
Π.Υ. ΝΑΥΠΑΚΤΟΥ	57	22	78	10	73	***240***
Π.Κ. ΚΑΛΑΒΡΟΥΖΑΣ	1	0	0	0	0	***1***
Π.Υ. ΑΜΦΙΛΟΧΙΑΣ	76	16	91	6	52	***241***
Π.Υ. ΠΥΡΓΟΥ	80	290	118	25	92	***605***
Π.Κ. ΟΛΥΜΠΙΑΣ	9	40	68	0	22	***139***
Π.Κ. ΚΡΕΣΤΑΙΝΩΝ	25	83	63	0	40	***211***
Π.Υ. ΑΜΑΛΙΑΔΑΣ	43	112	53	4	2	***214***
Π.Υ. ΛΕΧΑΙΝΩΝ	41	158	39	0	1	***239***
ΣΥΝΟΛΟ	**2.038**	**1.278**	**1.671**	**633**	**828**	**6.448**

ΠΕΡ/ΚΗ Δ/ΣΗ ΠΕΛΟΠΟΝΝΗΣΟΥ	Αστικές Πυρκαγιές	Δασικές Πυρκαγιές	Παροχές Βοήθειας	Επεμβάσεις σε Ανελκυστήρες	Ψευδείς Αναγγελίες	Σύνολο Συμβάντων
Π.Υ. ΤΡΙΠΟΛΗΣ	66	55	155	21	25	***322***
Π.Κ. ΑΣΤΡΟΥΣ	18	13	30	0	7	***68***
Π.Κ. ΒΥΤΙΝΑΣ	9	7	24	0	3	***43***
Π.Κ. ΛΕΩΝΙΔΙΟΥ	10	12	23	0	2	***47***
Π.Υ. ΜΕΓΑΛΟΠΟΛΗΣ	27	18	15	2	0	***62***
Π.Κ. ΤΡΟΠΑΙΩΝ	13	5	18	0	0	***36***
Π.Υ. ΚΑΛΑΜΑΤΑΣ	189	406	280	203	186	***1.264***
Π.Υ. Π/Α ΚΑΛΑΜΑΤΑΣ	0	0	0	0	0	***0***
Π.Κ. ΜΕΛΙΓΑΛΑ	21	83	65	0	21	***190***
ΕΘ.ΠΚ.ΠΕΤΑΛΙΔΙΟΥ	2	9	2	0	3	***16***
Π.Υ. ΓΑΡΓΑΛΙΑΝΩΝ	36	45	46	0	42	***169***
Π.Κ. ΚΥΠΑΡΙΣΣΙΑΣ	15	29	47	5	14	***110***
Π.Κ. ΠΥΛΟΥ	12	32	56	0	44	***144***
Π.Υ. ΣΠΑΡΤΗΣ	24	50	101	32	52	***259***
Π.Υ. ΓΥΘΕΙΟΥ	13	29	72	0	48	***162***
Π.Κ. ΚΥΘΗΡΩΝ	10	10	16	0	6	***42***
ΕΘ.Π.Σ. Β ΤΑΞΗΣ ΕΥΡΩΤΑ	14	20	22	0	14	***70***
ΕΘ.Π.Σ. Β ΤΑΞΗΣ ΠΕΤΡΙΝΑΣ	3	3	3	0	3	***12***
Π.Υ. ΜΟΛΑΩΝ	16	20	24	0	20	***80***
Π.Κ. ΝΕΑΠΟΛΗΣ	3	7	20	0	12	***42***
Π.Υ. ΑΡΕΟΠΟΛΕΩΣ	12	34	43	0	12	***101***
Π.Υ. ΝΑΥΠΛΙΟΥ	30	46	74	12	21	***183***
Π.Κ. ΚΡΑΝΙΔΙΟΥ	22	27	61	0	33	***143***
Π.Κ. ΤΡΟΙΖΗΝΑΣ	21	10	40	0	10	***81***
ΕΘ.Π.Κ. ΥΔΡΑΣ	2	2	4	0	2	***10***
ΕΘ.Π.Κ.ΣΠΕΤΣΩΝ	0	1	2	0	0	***3***
ΕΘ.Π.Κ.ΠΟΡΟΥ	4	0	16	0	2	***22***
Π.Υ. ΑΡΓΟΥΣ	95	85	111	16	190	***497***
Π.Υ. ΚΟΡΙΝΘΟΥ	162	150	100	27	78	***517***
Π.Κ. ΠΕΡΑΧΩΡΑΣ	31	2	52	24	9	***118***
Π.Κ. ΣΟΦΙΚΟΥ	0	0	0	0	0	***0***
Π.Υ. ΣΥΚΙΩΝΟΣ - ΚΙΑΤΟΥ	68	58	91	6	43	***266***
Π.Κ. ΕΥΡΩΣΤΙΝΗΣ	3	6	10	0	4	***23***
ΕΘ.Π.Κ.ΣΤΥΜΦΑΛΙΑΣ	0	0	0	0	0	***0***
ΣΥΝΟΛΟ	**951**	**1.274**	**1.623**	**348**	**906**	**5.102**
ΠΕΡ/ΚΗ Δ/ΣΗ ΑΝ. ΣΤΕΡ. ΕΛΛΑΔΑΣ						
Π.Υ. ΛΑΜΙΑΣ	95	43	122	25	12	***297***
Π.Κ. ΑΤΑΛΑΝΤΗΣ	29	25	25	1	0	***80***
Π.Κ. ΔΟΜΟΚΟΥ	3	9	0	0	0	***12***
Π.Κ. ΑΜΦΙΚΛΕΙΑΣ	2	8	6	0	0	***16***
Π.Κ. ΣΤΥΛΙΔΑΣ	7	2	3	0	0	***12***
Π.Κ. ΑΓ. ΚΩΝΣΤΑΝΤΙΝΟΥ	29	1	14	2	0	***46***
Π.Κ. ΑΡΓΥΡΟΧΩΡΙΟΥ	7	9	17	0	0	***33***
Π.Κ. ΞΥΝΙΑΔΑΣ	0	0	0	0	0	***0***
Π.Υ. ΒΙ.ΠΕ. ΛΑΜΙΑΣ	1	1	8	0	0	***10***
Π.Υ. ΜΑΚΡΑΚΩΜΗΣ	46	23	53	0	6	***128***
Π.Υ. ΚΑΡΠΕΝΗΣΙΟΥ	41	8	38	1	9	***97***
Π.Κ. ΦΟΥΡΝΑ	1	0	13	0	0	***14***
Π.Κ. ΓΡΑΝΙΤΣΑΣ	3	1	5	0	2	***11***
Π.Υ. ΑΜΦΙΣΣΑΣ	32	8	23	1	4	***68***
Π.Κ. ΛΙΔΩΡΙΚΙΟΥ	6	3	18	0	3	***30***
Π.Κ. ΠΟΛΥΔΡΟΣΟΥ	5	2	7	0	4	***18***
Π.Υ. ΙΤΕΑΣ	21	4	25	1	16	***67***
Π.Υ. ΛΙΒΑΔΕΙΑΣ	60	53	104	8	4	***229***
Π.Υ ΘΗΒΑΣ	145	87	91	7	11	***341***
Π.Υ. ΟΙΝΟΦΥΤΩΝ	143	44	110	5	44	***346***
Π.Κ. ΔΕΡΒΕΝΟΧΩΡΙΩΝ	7	6	8	0	1	***22***
Π.Υ. Π/Α ΤΑΝΑΓΡΑΣ	0	0	0	0	0	***0***
Π.Υ. ΧΑΛΚΙΔΑΣ	155	47	161	38	20	***421***
Π.Κ. ΚΥΜΗΣ	11	15	26	0	0	***52***
Π.Κ. ΑΛΙΒΕΡΙΟΥ	20	31	34	1	0	***86***
Π.Κ. ΚΑΡΥΣΤΟΥ	28	17	26	6	0	***77***
Π.Κ. ΣΚΥΡΟΥ	6	5	2	0	0	***13***
Π.Υ. ΙΣΤΙΑΙΑΣ	31	19	127	2	5	***184***
Π.Κ. ΛΙΜΝΗΣ	5	3	83	0	0	***91***
Π.Κ. ΜΑΝΤΟΥΔΙΟΥ	7	10	114	0	4	***135***
ΣΥΝΟΛΟ	**946**	**484**	**1.263**	**98**	**145**	**2.936**

ΠΕΡ/ΚΗ Δ/ΣΗ ΝΟΤΙΟΥ ΑΙΓΑΙΟΥ	Αστικές Πυρκαγιές	Δασικές Πυρκαγιές	Παροχές Βοήθειας	Επεμβάσεις σε Ανελκυστήρες	Ψευδείς Αναγγελίες	Σύνολο Συμβάντων
Π.Υ. ΕΡΜΟΥΠΟΛΗΣ	115	21	106	2	56	***300***
Π.Κ. ΑΝΔΡΟΥ	14	15	23	0	14	***66***
Π.Κ. ΠΑΡΟΥ	47	8	27	0	35	***117***
Π.Κ. ΝΑΞΟΥ	51	23	41	0	36	***151***
Π.Κ. ΘΗΡΑΣ	57	0	71	2	48	***178***
Π.Κ. ΤΗΝΟΥ	26	4	31	2	17	***80***
Π.Υ. Α/Λ ΣΑΝΤΟΡΙΝΗΣ	0	0	0	0	0	***0***
Π.Υ. ΡΟΔΟΥ	286	15	174	37	31	***543***
Π.Κ. ΛΙΝΔΟΥ	36	6	33	0	1	***76***
Π.Κ. ΚΑΡΠΑΘΟΥ	15	0	21	0	0	***36***
Π.Κ. ΑΠΟΛΛΩΝΑ	41	10	13	0	1	***65***
Π.Υ. Κ/Α ΡΟΔΟΥ	0	0	3	0	7	***10***
Π.Υ. Κ/Α ΚΩ	0	0	0	0	0	***0***
Π.Υ. ΚΩ	65	15	48	2	14	***144***
ΕΘ.Π.Κ. ΝΙΣΥΡΟΥ	0	1	2	0	0	***3***
ΕΘ.Π.Κ. ΚΑΛΥΜΝΟΥ	13	4	37	0	8	***62***
ΣΥΝΟΛΟ	**766**	**122**	**630**	**45**	**268**	***1.831***
ΠΕΡ/ΚΗ Δ/ΣΗ ΒΟΡΕΙΟΥ ΑΙΓΑΙΟΥ						
Π.Υ. ΜΥΤΙΛΗΝΗΣ	78	20	98	42	10	***248***
Π.Κ. ΚΑΛΛΟΝΗΣ	18	27	20	0	0	***65***
Π.Κ. ΑΓΙΑΣΟΥ	1	3	2	0	0	***6***
Π.Κ. ΠΛΩΜΑΡΙΟΥ	8	3	20	0	0	***31***
Π.Υ. ΜΥΡΙΝΑΣ ΛΗΜΝΟΥ	18	53	51	0	0	***122***
Π.Υ. Α/Λ ΜΥΤΙΛΗΝΗΣ	0	0	0	0	0	***0***
Π.Υ. ΧΙΟΥ	81	14	146	17	28	***286***
Π.Κ. ΚΑΡΔΑΜΥΛΩΝ	9	12	19	0	2	***42***
Π.Κ. ΑΡΜΟΛΙΩΝ	12	16	25	0	4	***57***
Π.Υ. ΣΑΜΟΥ	22	14	131	3	14	***184***
Π.Κ. ΑΓΙΟΥ ΚΗΡΥΚΟΥ	1	2	16	0	4	***23***
Π.Κ. ΚΑΡΛΟΒΑΣΙΟΥ	7	9	41	1	5	***63***
Π.Κ. ΡΑΧΩΝ ΙΚΑΡΙΑΣ	3	5	8	0	2	***18***
ΕΘ.Π.Κ. ΑΓ. ΚΗΡΥΚΟΥ ΙΚΑΡΙΑΣ	0	0	0	0	0	***0***
ΕΘ.Π.Κ. ΕΥΔΗΛΟΥ ΙΚΑΡΙΑΣ	0	0	0	0	0	***0***
ΕΘ.Π.Κ. ΒΑΘΕΟΣ ΣΑΜΟΥ	0	0	1	0	0	***1***
ΣΥΝΟΛΟ	**258**	**178**	**578**	**63**	**69**	***1.146***
ΠΕΡ/ΚΗ Δ/ΣΗ ΚΡΗΤΗΣ						
ΔΙΟΙΚΗΣΗ Π.Υ. ΗΡΑΚΛΕΙΟΥ	325	92	170	138	55	***780***
Π.Κ. ΜΟΙΡΩΝ	68	48	26	1	14	***157***
Π.Κ. ΧΕΡΣΟΝΗΣΟΥ	109	13	68	3	16	***209***
Π.Κ. ΠΥΡΓΟΥ ΜΟΝΟΦΑΤΣΙΟΥ	52	111	17	0	14	***194***
Π.Κ. ΑΝΩ ΒΙΑΝΝΟΥ	28	9	9	0	4	***50***
3ος Π.Σ. ΛΙΜΕΝΑ ΗΡΑΚΛΕΙΟΥ	0	0	0	0	0	***0***
4ος Π.Υ. ΒΙΠΕ ΗΡΑΚΛΕΙΟΥ	92	14	30	1	0	***137***
2ος Π.Σ. Κ/Α ΗΡΑΚΛΕΙΟΥ	0	0	4	0	0	***4***
ΔΙΟΙΚΗΣΗ Π.Υ. ΧΑΝΙΩΝ	137	44	174	61	116	***532***
2ος Π.Σ. Π/Α ΣΟΥΔΑΣ ΧΑΝΙΩΝ	0	0	10	0	4	***14***
Π.Υ. ΒΡΥΣΣΩΝ	36	36	49	0	9	***130***
Π.Κ. ΚΑΜΠΑΝΟΥ	0	10	15	0	1	***26***
Π.Κ. ΑΝΩΠΟΛΗΣ	0	0	0	0	0	***0***
ΕΘ.Π.Κ. ΒΟΥΤΑΣ - Δ. ΠΕΛΕΚΑΝΟΥ ΧΑΝΙΩΝ	0	0	0	0	0	***0***
Π.Υ. ΚΑΣΤΕΛΛΙΟΥ (ΚΙΣΣΑΜΟΥ)	30	64	58	2	33	***187***
Π.Κ. ΚΑΝΤΑΝΟΥ	17	24	15	0	7	***63***
Π.Υ. ΡΕΘΥΜΝΗΣ	82	38	74	44	28	***266***
Π.Κ. ΣΠΗΛΙΟΥ	8	34	15	0	6	***63***
Π.Κ. ΓΑΡΑΖΟΥ	4	10	2	0	4	***20***
Π.Κ. ΠΕΡΑΜΑΤΟΣ	34	21	24	0	6	***85***
Π.Κ. ΑΓ. ΦΩΤΕΙΝΗΣ	5	30	8	0	3	***46***
Π.Κ. ΕΠΙΣΚΟΠΗΣ	11	7	8	0	4	***30***
Π.Κ. ΑΝΩΓΕΙΩΝ	18	16	11	0	1	***46***
Π.Υ. ΑΓ.ΝΙΚΟΛΑΟΥ	42	30	71	11	33	***187***
Π.Κ. ΤΖΕΡΜΙΑΔΟΥ	9	6	12	0	3	***30***
Π.Υ. ΙΕΡΑΠΕΤΡΑΣ	25	49	29	13	0	***116***
Π.Κ. ΣΗΤΕΙΑΣ	17	27	22	3	0	***69***
ΣΥΝΟΛΟ	**1.149**	**733**	**921**	**277**	**361**	**3.441**

ΠΕΡ/ΚΗ Δ/ΣΗ ΙΟΝΙΩΝ ΝΗΣΩΝ	Αστικές Πυρκαγιές	Δασικές Πυρκαγιές	Παροχές Βοήθειας	Επεμβάσεις σε Ανελκυστήρες	Ψευδείς Αναγγελίες	Σύνολο Συμβάντων
ΔΙΟΙΚΗΣΗ Π.Υ. ΚΕΡΚΥΡΑΣ	110	40	262	61	83	***556***
Π.Κ. ΘΥΝΑΛΙΩΝ	10	29	29	0	17	***85***
Π.Κ. ΑΡΓΥΡΑΔΩΝ	18	6	18	0	12	***54***
Π.Κ. ΓΑΙΟΥ ΠΑΞΩΝ	2	4	4	0	1	***11***
Π.Υ. ΛΕΥΚΑΔΑΣ	77	24	102	3	45	***251***
Π.Κ. ΒΑΣΙΛΙΚΗΣ	11	7	14	0	13	***45***
Π.Υ. ΑΡΓΟΣΤΟΛΙΟΥ	77	66	82	7	30	***262***
Π.Κ. ΣΑΜΗΣ	28	13	22	0	9	***72***
Π.Κ. ΙΘΑΚΗΣ	4	1	14	0	5	***24***
Π.Κ. ΛΗΞΟΥΡΙΟΥ	17	46	21	1	18	***103***
Π.Υ. Α/Λ ΚΕΦΑΛΛΟΝΙΑΣ	0	0	0	1	0	***1***
Π.Υ. ΖΑΚΥΝΘΟΥ	101	72	174	1	36	***384***
Π.Κ. ΕΛΑΤΙΩΝ	5	9	8	0	0	***22***
Π.Υ. Α/Λ ΖΑΚΥΝΘΟΥ	1	0	0	0	0	***1***
ΣΥΝΟΛΟ	**461**	**317**	**750**	**74**	**269**	***1.871***
1η Ε.Μ.Α.Κ. (ΕΛΕΥΣΙΝΑ)	0	0	0	0	0	***0***
2η Ε.Μ.Α.Κ. (ΘΕΣ/ΚΗ)	224	1	92	15	31	***363***
3η Ε.Μ.Α.Κ. (ΗΡΑΚΛΕΙΟ)	0	0	24	0	0	***24***
4η Ε.Μ.Α.Κ. (ΚΟΜΟΤΗΝΗ)	0	0	0	0	0	***0***
5η Ε.Μ.Α.Κ. (ΙΩΑΝΝΙΝΑ)	0	0	20	0	0	***20***
6η Ε.Μ.Α.Κ. (ΠΑΤΡΑ)	0	0	0	0	0	***0***
7η Ε.Μ.Α.Κ. (ΛΑΜΙΑ)	0	0	6	0	0	***6***
8η Ε.Μ.Α.Κ. (ΛΑΡΙΣΑ)	0	0	0	0	0	***0***

A3 Συμβάντα ανά Τρίμηνο έτους 2023

ΤΡΙΜΗΝΑ	Αστικές Πυρκαγιές	Δασικές Πυρκαγιές	Παροχές Βοήθειας	Επεμβάσεις σε Ανελκυστήρες	Ψευδείς Αναγγελίες	Σύνολο Συμβάντων	Ποσοστό επί Συνόλου
Α' (1ος - 3ος)	5.732	2.367	3.954	2.523	2.229	16.805	22,63%
Β' (4ος - 6ος)	4.506	1.288	5.132	2.695	2.021	15.642	21,06%
Γ' (7ος - 9ος)	5.312	2.893	10.232	3.707	3.366	25.510	34,35%
Δ' (10ος - 12ος)	4.495	1.709	5.318	2.653	2.126	16.301	21,95%
ΣΥΝΟΛΑ	20.045	8.257	24.636	11.578	9.742	74.258	100,00%

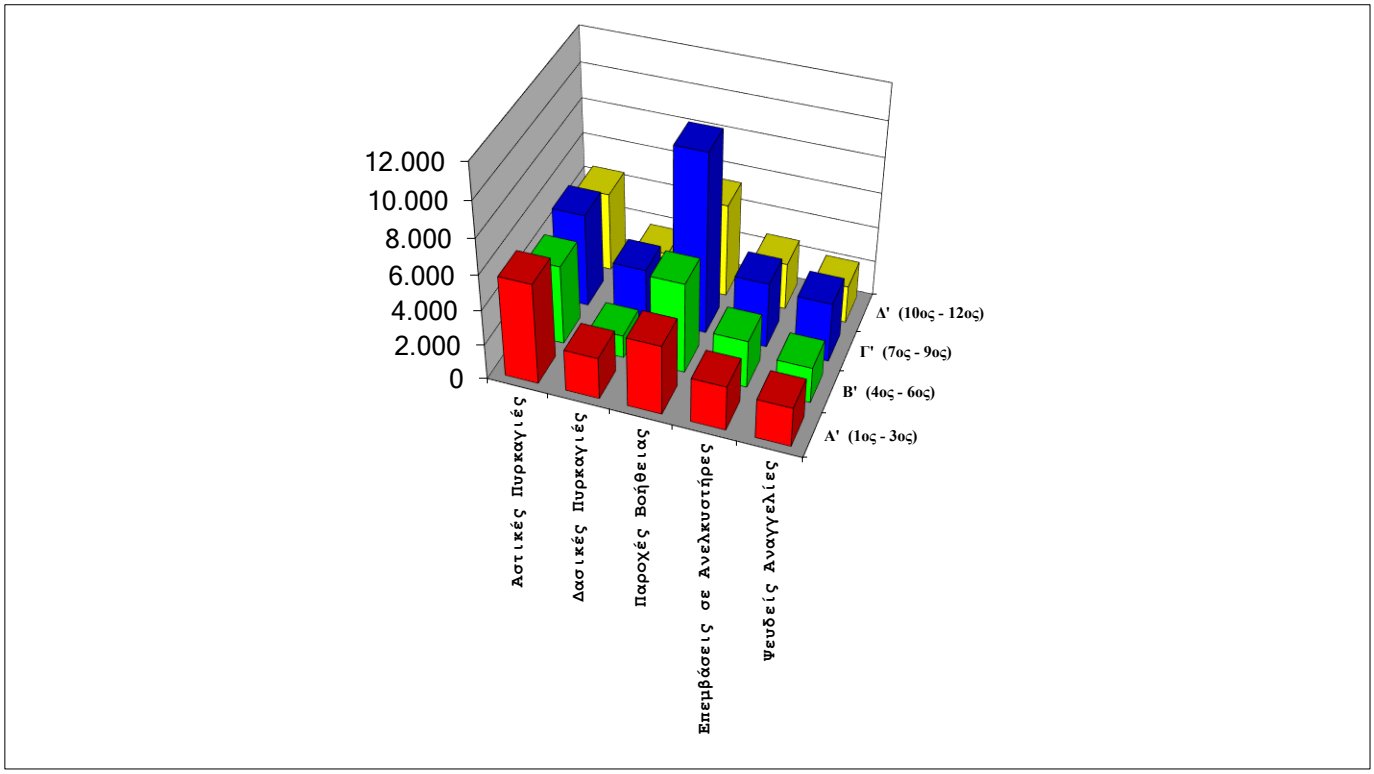

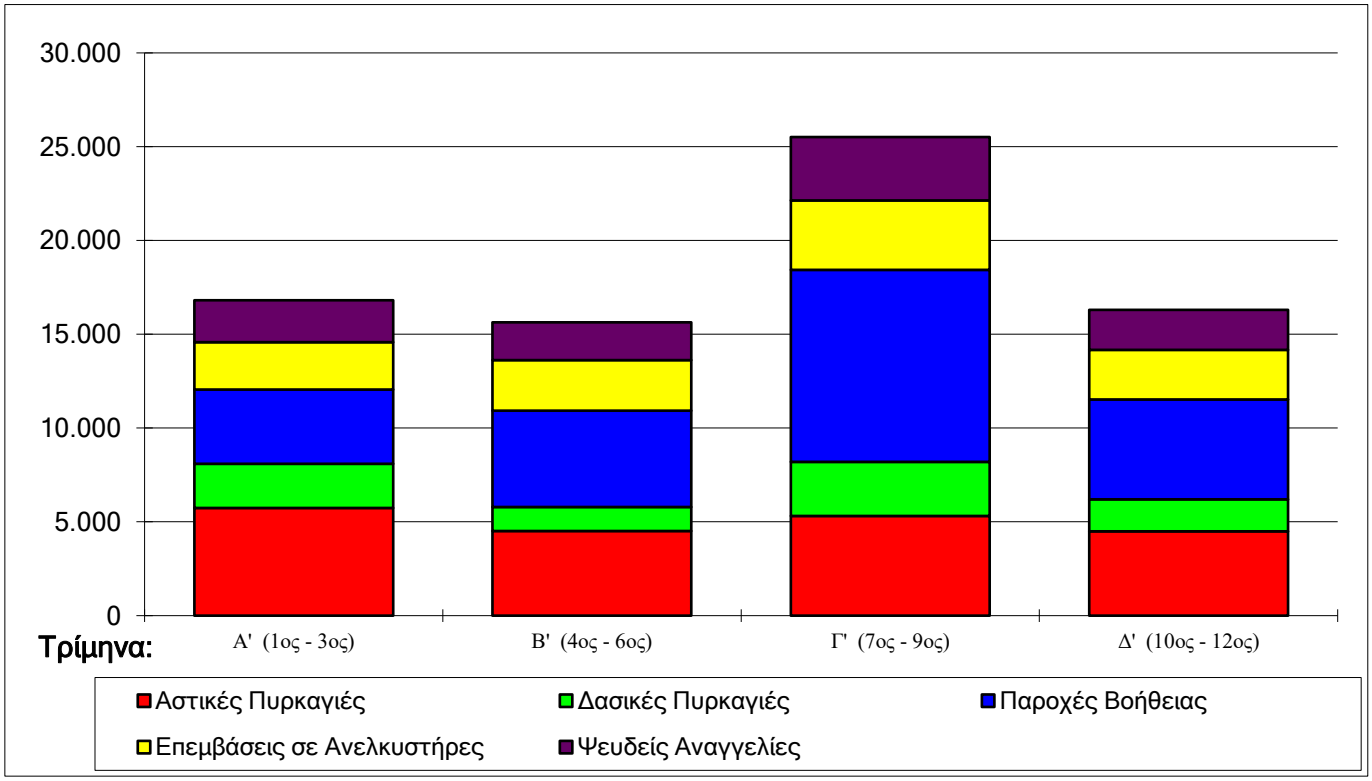

A4 Συμβάντα ανά Μήνα έτους 2023

ΜΗΝΕΣ	Αριθμός Συμβάντων	Ποσοστό
Ιανουάριος	4.958	6,68%
Φεβρουάριος	6.523	8,78%
Μάρτιος	5.324	7,17%
Απρίλιος	4.913	6,62%
Μάϊος	4.614	6,21%
Ιούνιος	6.115	8,23%
Ιούλιος	7.843	10,56%
Αύγουστος	7.138	9,61%
Σεπτέμβριος	10.529	14,18%
Οκτώβριος	5.856	7,89%
Νοέμβριος	5.985	8,06%
Δεκέμβριος	4.460	6,01%
ΣΥΝΟΛΟ	**74.258**	**100,00%**

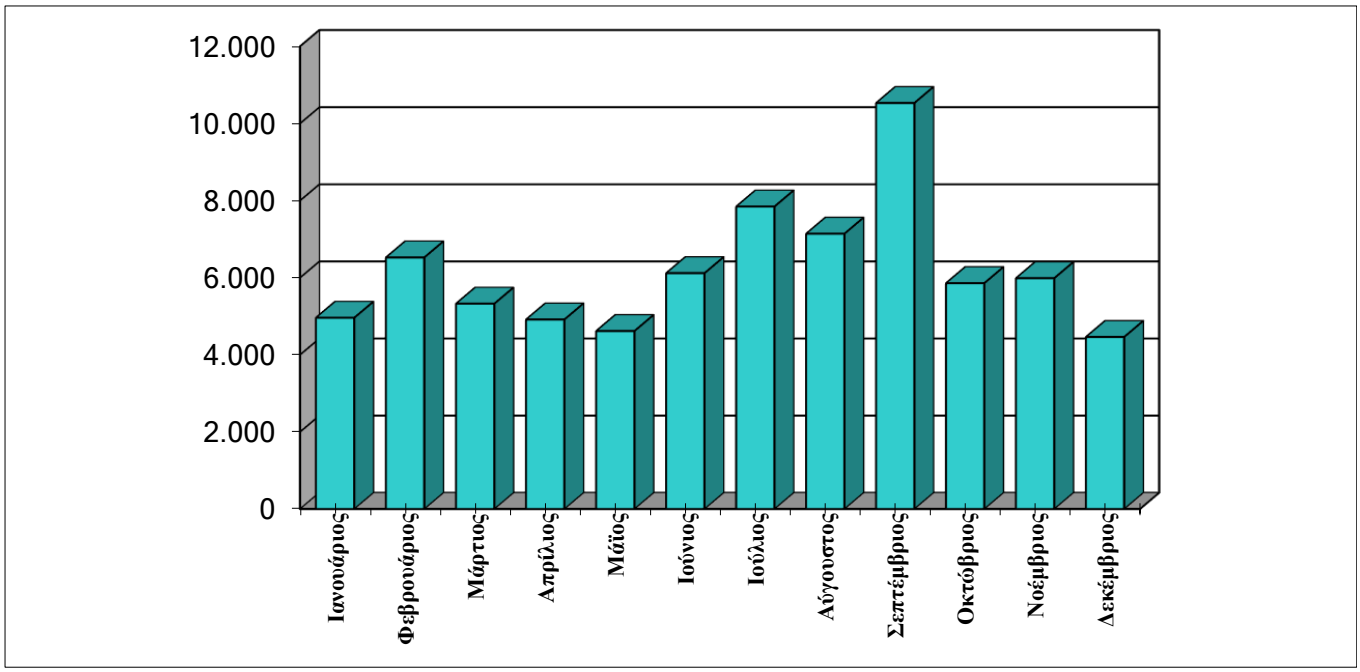

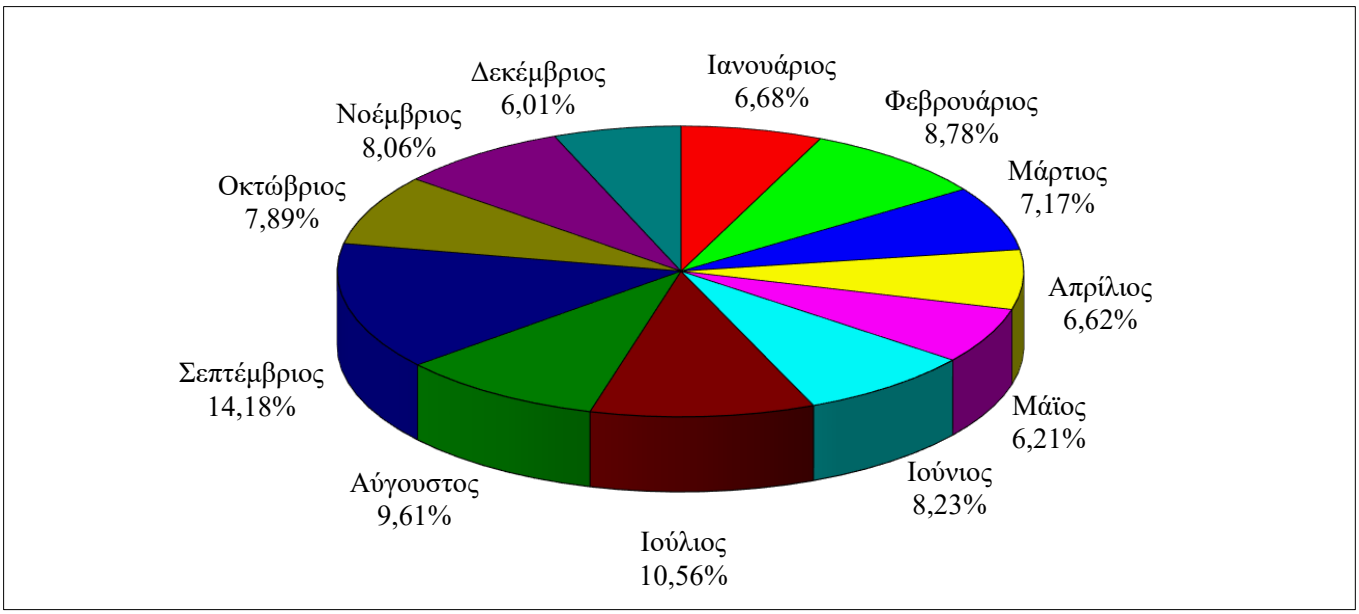

A5 Συμβάντα ανά Ημέρα έτους 2023

ΗΜΕΡΕΣ	*Αριθμός Συμβάντων*	*Ποσοστό*
Δευτέρα	**10.405**	***14,01%***
Τρίτη	**9.877**	***13,30%***
Τετάρτη	**10.642**	***14,33%***
Πέμπτη	**10.354**	***13,94%***
Παρασκευή	**10.376**	***13,97%***
Σάββατο	**11.448**	***15,42%***
Κυριακή	**11.156**	***15,02%***
ΣΥΝΟΛΟ	**74.258**	**100,00%**

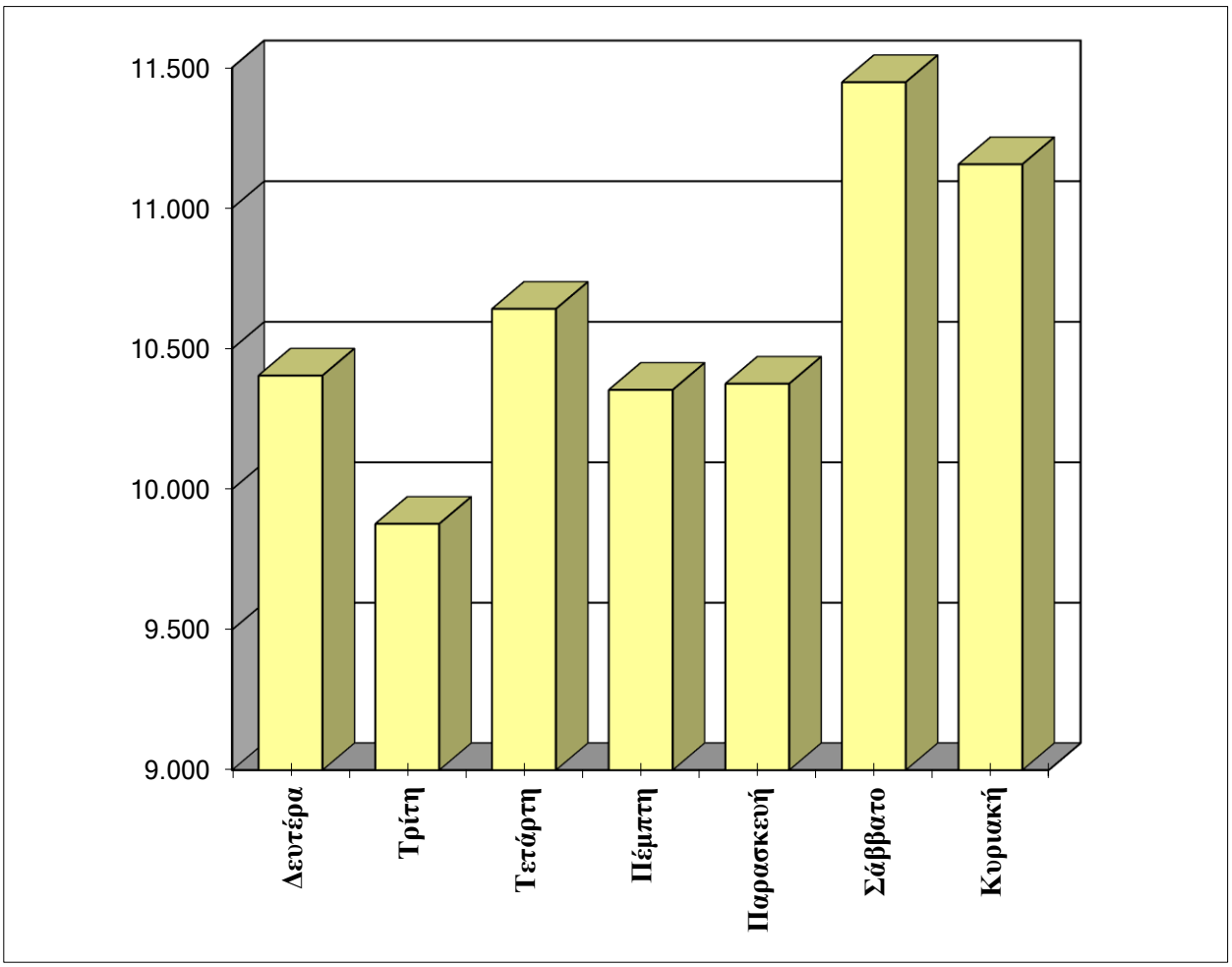

A6 Συμβάντα ανά Ώρα έτους 2023

Ω Ρ Ε Σ	Αριθμός Συμβάντων	Ποσοστό
00:00 - 01:00	1.908	2,57%
01:01 - 02:00	1.430	1,93%
02:01 - 03:00	1.090	1,47%
03:01 - 04:00	897	1,21%
04:01 - 05:00	779	1,05%
05:01 - 06:00	750	1,01%
06:01 - 07:00	1.097	1,48%
07:01 - 08:00	2.149	2,89%
08:01 - 09:00	2.980	4,01%
09:01 - 10:00	3.515	4,73%
10:01 - 11:00	3.955	5,33%
11:01 - 12:00	4.554	6,13%
12:01 - 13:00	4.635	6,24%
13:01 - 14:00	4.755	6,40%
14:01 - 15:00	4.634	6,24%
15:01 - 16:00	4.217	5,68%
16:01 - 17:00	4.367	5,88%
17:01 - 18:00	4.656	6,27%
18:01 - 19:00	4.827	6,50%
19:01 - 20:00	4.490	6,05%
20:01 - 21:00	4.198	5,65%
21:01 - 22:00	3.659	4,93%
22:01 - 23:00	2.661	3,58%
23:01 - 24:00	2.055	2,77%
ΣΥΝΟΛΟ	74.258	100,00%

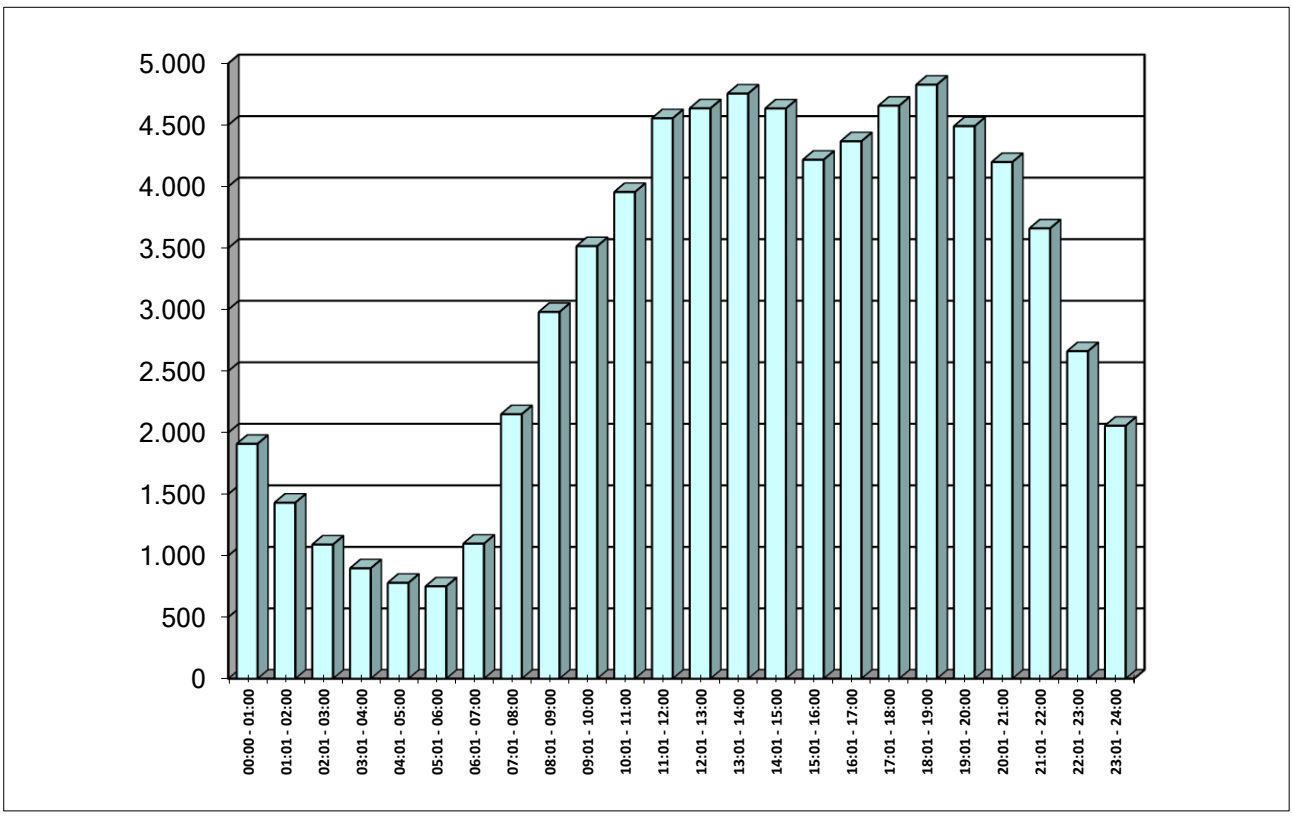

Α7-α Συμβάντα ανά Περιφέρεια την 5ετία 2019-2023

ΠΕΡΙΦΕΡΕΙΑΚΕΣ ΔΙΟΙΚΗΣΕΙΣ	2019	2020	2021	2022	2023	Σύνολο Συμβάντων
ΠΕΡ/ΚΗ Δ/ΣΗ ΑΤΤΙΚΗΣ	18.814	16.906	19.693	20.047	20.174	95.634
ΠΕΡ/ΚΗ Δ/ΣΗ ΑΝ.ΜΑΚΕΔ.ΘΡΑΚΗΣ	5.838	5.829	4.891	5.624	5.335	27.517
ΠΕΡ/ΚΗ Δ/ΣΗ ΚΕΝΤΡ.ΜΑΚΕΔΟΝΙΑΣ	9.591	11.069	10.644	11.366	11.028	53.698
ΠΕΡ/ΚΗ Δ/ΣΗ Δ.ΜΑΚΕΔΟΝΙΑΣ	2.057	1.936	1.976	1.855	2.197	10.021
ΠΕΡ/ΚΗ Δ/ΣΗ ΗΠΕΙΡΟΥ	3.482	2.976	3.139	3.009	2.929	15.535
ΠΕΡ/ΚΗ Δ/ΣΗ ΘΕΣΣΑΛΙΑΣ	4.054	4.895	4.725	5.260	9.407	28.341
ΠΕΡ/ΚΗ Δ/ΣΗ Δ.ΕΛΛΑΔΑΣ	5.388	5.768	6.420	6.777	6.448	30.801
ΠΕΡ/ΚΗ Δ/ΣΗ ΠΕΛΟΠΟΝΝΗΣΟΥ	5.110	5.315	4.740	4.880	5.102	25.147
ΠΕΡ/ΚΗ Δ/ΣΗ ΣΤΕΡ.ΕΛΛΑΔΑΣ	2.530	3.525	2.741	3.133	2.936	14.865
ΠΕΡ/ΚΗ Δ/ΣΗ Ν. ΑΙΓΑΙΟΥ	1.413	1.207	1.343	1.462	1.831	7.256
ΠΕΡ/ΚΗ Δ/ΣΗ ΒΟΡ. ΑΙΓΑΙΟΥ	1.360	1.660	1.445	1.336	1.146	6.947
ΠΕΡ/ΚΗ Δ/ΣΗ ΚΡΗΤΗΣ	3.289	3.054	3.092	2.956	3.441	15.832
ΠΕΡ/ΚΗ Δ/ΣΗ ΙΟΝΙΩΝ ΝΗΣΩΝ	1.783	2.350	2.350	2.022	1.871	10.376
Ε.Μ.Α.Κ. 1	0	0	0	0	0	0
Ε.Μ.Α.Κ. 2	270	415	257	246	363	1.551
Ε.Μ.Α.Κ. 3	66	51	24	28	24	193
Ε.Μ.Α.Κ. 4	0	0	0	0	0	0
Ε.Μ.Α.Κ. 5	11	12	12	22	20	77
Ε.Μ.Α.Κ. 6	31	0	0	0	0	31
Ε.Μ.Α.Κ. 7	10	6	19	8	6	49
Ε.Μ.Α.Κ. 8	0	0	0	0	0	0
ΣΥΝΟΛΟ	65.097	66.974	67.511	70.031	74.258	343.871

Τα σύνολα ανά έτος αφορούν τα συμβάντα χωρίς τα "Προ Αφίξεως"

A7-β Συμβάντα ανά Υπηρεσία την 5ετία 2019 -2023

ΥΠΗΡΕΣΙΕΣ	2019	2020	2021	2022	2023	Σύνολο Συμβάντων
ΠΕΡ/ΚΗ Δ/ΣΗ ΑΤΤΙΚΗΣ						
ΔΙΟΙΚΗΣΗ Π.Υ. ΑΘΗΝΑΣ	15.127	12.957	15.055	15.141	14.557	**72.837**
Π.Κ. ΑΙΓΑΛΕΩ	0	0	1	1	3	**5**
Π.Κ. ΡΑΦΗΝΑΣ	0	0	0	0	0	**0**
Π.Υ Κ.Α. ΑΘΗΝΩΝ	220	123	148	153	197	**841**
Π.Κ. ΚΑΛΑΜΟΥ	72	106	138	77	100	**493**
ΠΥΡΟΣΒΕΣΤΙΚΗ ΑΚΑΔΗΜΙΑ	0	0	0	0	0	**0**
ΕΘ.ΠΚ. ΠΕΝΤΕΛΗΣ	136	109	140	116	98	**599**
ΔΙΟΙΚΗΣΗ Π.Υ. ΠΕΙΡΑΙΑ	1.128	1.192	1.528	1.599	1.914	**7.361**
Π.Κ. ΣΑΛΑΜΙΝΑΣ	309	230	351	344	376	**1.610**
Π.Κ. ΑΙΓΙΝΑΣ	103	91	139	121	179	**633**
Π.Υ. ΕΛΕΥΣΙΝΑΣ	388	374	383	357	609	**2.111**
Π.Κ. ΒΙΛΛΙΩΝ	31	48	47	47	35	**208**
Π.Υ. ΜΕΓΑΡΩΝ	277	254	224	254	169	**1.178**
Π.Κ. ΝΕΑΣ ΠΕΡΑΜΟΥ	14	33	24	36	26	**133**
Π.Υ. ΛΑΥΡΙΟΥ	228	257	316	351	404	**1.556**
Π.Υ. ΝΕΑΣ ΜΑΚΡΗΣ	361	236	280	362	352	**1.591**
Π.Υ. ΚΡΩΠΙΑΣ	301	334	429	597	642	**2.303**
Π.Υ. ΜΑΡΚΟΠΟΥΛΟΥ	119	562	490	491	513	**2.175**
ΣΥΝΟΛΟ	**18.814**	**16.906**	**19.693**	**20.047**	**20.174**	**95.634**
ΠΕΡ/ΚΗ Δ/ΣΗ ΑΝ. ΜΑΚΕΔ.-ΘΡΑΚΗΣ						
Π.Υ. ΚΟΜΟΤΗΝΗΣ	*683*	*727*	*580*	*696*	*627*	**3.313**
Π.Κ. ΣΑΠΠΩΝ	*127*	*137*	*140*	*140*	*99*	**643**
Π.Κ. ΙΑΣΜΟΥ	*136*	*125*	*113*	*153*	*121*	**648**
Π.Υ. ΒΙ.ΠΕ. ΚΟΜΟΤΗΝΗΣ	*72*	*62*	*60*	*101*	*59*	**354**
Π.Υ. ΚΑΒΑΛΑΣ	*480*	*349*	*351*	*352*	*304*	**1.836**
Π.Κ. ΘΑΣΟΥ	*221*	*152*	*150*	*129*	*103*	**755**
Π.Υ. Α/Λ ΚΑΒΑΛΑΣ	*188*	*31*	*33*	*97*	*141*	**490**
Π.Υ. ΛΙΜΕΝΑ ΚΑΒΑΛΑΣ	*0*	*0*	*0*	*0*	*0*	**0**
Π.Υ. ΕΛΕΥΘΕΡΟΥΠΟΛΗΣ	*230*	*241*	*178*	*216*	*239*	**1.104**
Π.Υ. ΧΡΥΣΟΥΠΟΛΗΣ	*271*	*345*	*241*	*273*	*270*	**1.400**
Π.Υ. ΔΡΑΜΑΣ	*750*	*726*	*691*	*735*	*755*	**3.657**
Π.Κ. ΝΕΥΡΟΚΟΠΙΟΥ	*118*	*144*	*72*	*58*	*71*	**463**
Π.Κ. ΠΑΡΑΝΕΣΤΙΟΥ	*22*	*17*	*17*	*26*	*33*	**115**
Π.Υ. ΞΑΝΘΗΣ	*917*	*913*	*815*	*910*	*981*	**4.536**
Π.Κ. ΣΤΑΥΡΟΥΠΟΛΗΣ	*40*	*32*	*34*	*26*	*26*	**158**
Π.Υ. ΒΙ.ΠΕ. ΞΑΝΘΗΣ	*133*	*156*	*68*	*130*	*100*	**587**
Π.Υ. ΑΛΕΞΑΝΔΡΟΥΠΟΛΗΣ	*621*	*687*	*683*	*691*	*673*	**3.355**
Π.Κ. ΣΑΜΟΘΡΑΚΗΣ	*131*	*91*	*76*	*90*	*54*	**442**
ΕΘ.Π.Κ.ΦΕΡΩΝ	*17*	*53*	*65*	*65*	*46*	**246**
Π.Υ. ΟΡΕΣΤΙΑΔΑΣ	*283*	*421*	*247*	*337*	*301*	**1.589**
Π.Κ. ΔΙΚΑΙΩΝ	*73*	*91*	*44*	*67*	*70*	**345**
Π.Υ. ΔΙΔΥΜΟΤΕΙΧΟΥ	*213*	*251*	*136*	*241*	*189*	**1.030**
Π.Κ. ΣΟΥΦΛΙΟΥ	*112*	*78*	*97*	*91*	*73*	**451**
ΣΥΝΟΛΟ	**5.838**	**5.829**	**4.891**	**5.624**	**5.335**	**27.517**

ΠΕΡ/ΚΗ Δ/ΣΗ ΚΕΝΤΡ. ΜΑΚΕΔΟΝΙΑΣ	2019	2020	2021	2022	2023	Σύνολο Συμβάντων
ΔΙΟΙΚΗΣΗ Π.Υ. ΘΕΣΣΑΛΟΝΙΚΗΣ	3.403	4.816	4.815	5.660	5.521	**24.215**
Π.Κ. ΣΤΑΥΡΟΥ ΘΕΣΣΑΛΟΝΙΚΗΣ	192	126	232	137	148	**835**
Π.Κ. ΛΑΓΚΑΔΑ	364	382	312	257	382	**1.697**
5ος Π.Σ. Κ/Α ΘΕΣΣΑΛΟΝΙΚΗΣ	8	5	12	25	103	**153**
Π.Υ. ΣΕΡΡΩΝ	531	585	414	480	452	**2.462**
Π.Κ. ΝΙΓΡΙΤΑΣ	87	129	164	107	110	**597**
Π.Κ. ΣΙΔΗΡΟΚΑΣΤΡΟΥ	141	159	159	180	164	**803**
Π.Κ. ΑΝΩ ΠΟΡΟΙΩΝ ΣΕΡΡΩΝ	47	38	39	55	39	**218**
Π.Κ. ΡΟΔΟΛΙΒΟΥΣ	80	121	85	89	92	**467**
Π.Κ. ΝΕΑΣ ΖΙΧΝΗΣ	71	107	82	67	80	**407**
Π.Υ. ΠΟΛΥΓΥΡΟΥ	143	117	125	124	180	**689**
Π.Κ. ΑΡΝΑΙΑΣ	58	71	52	62	43	**286**
Π.Κ. ΝΕΟΥ ΜΑΡΜΑΡΑ	106	105	94	103	93	**501**
Π.Κ. ΚΑΣΣΑΝΔΡΑΣ	265	161	216	183	194	**1.019**
Π.Υ. ΙΕΡΙΣΣΟΥ	116	67	73	58	51	**365**
Π.Κ. ΚΑΡΥΩΝ ΑΓ. ΟΡΟΥΣ	4	7	14	15	22	**62**
Π.Υ. ΚΙΛΚΙΣ	364	413	431	427	415	**2.050**
Π.Κ. ΜΟΥΡΙΩΝ	58	74	58	58	46	**294**
Π.Υ. ΒΙ.ΠΕ. ΚΙΛΚΙΣ	37	31	44	46	54	**212**
Π.Υ. ΓΟΥΜΕΝΙΣΣΑΣ	128	103	106	122	93	**552**
Π.Υ. ΕΔΕΣΣΑΣ	375	480	440	449	361	**2.105**
Π.Υ. ΑΡΙΔΑΙΑΣ	295	367	316	283	395	**1.656**
Π.Υ. ΓΙΑΝΝΙΤΣΩΝ	592	552	556	505	459	**2.664**
ΕΘ.Π.Σ. Β ΤΑΞΗΣ ΚΟΥΦΑΛΙΩΝ	27	58	59	25	7	
Π.Υ. ΒΕΡΟΙΑΣ	744	663	638	607	498	**3.150**
Π.Κ. ΒΕΡΓΙΝΑΣ	0	0	0	0	0	**0**
ΕΘ. Π.Σ. ΜΑΚΕΔΟΝΙΔΟΣ	25	22	30	24	21	**122**
Π.Υ. ΝΑΟΥΣΑΣ	201	189	220	212	177	**999**
Π.Υ. ΑΛΕΞΑΝΔΡΕΙΑΣ	268	227	182	202	188	**1.067**
Π.Υ. ΚΑΤΕΡΙΝΗΣ	700	655	507	564	449	**2.875**
Π.Κ. ΚΟΛΙΝΔΡΟΥ	66	69	47	54	56	**292**
Π.Υ. ΛΙΤΟΧΩΡΟΥ	71	141	107	157	117	**593**
Π.Κ. ΛΕΠΤΟΚΑΡΥΑΣ	24	29	15	29	18	**115**
ΣΥΝΟΛΟ	**9.591**	**11.069**	**10.644**	**11.366**	**11.028**	**53.698**
ΠΕΡ/ΚΗ Δ/ΣΗ ΔΥΤ. ΜΑΚΕΔΟΝΙΑΣ						
Π.Υ. ΚΟΖΑΝΗΣ	335	228	294	351	366	**1.574**
Π.Κ. ΝΕΑΠΟΛΗΣ	111	91	62	55	103	**422**
Π.Κ. ΣΕΡΒΙΩΝ	60	53	39	61	44	**257**
Π.Υ. ΠΤΟΛΕΜΑΙΔΑΣ	227	221	234	283	382	**1.347**
Π.Υ. ΦΛΩΡΙΝΑΣ	356	474	398	336	470	**2.034**
Π.Υ. ΚΑΣΤΟΡΙΑΣ	381	325	372	299	329	**1.706**
Π.Κ. ΝΕΣΤΟΡΙΟΥ	43	48	48	25	28	**192**
Π.Κ. ΑΡΓΟΥΣ ΟΡΕΣΤΙΚΟΥ	171	135	90	94	93	**583**
Π.Κ. ΕΠΤΑΧΩΡΙΟΥ	1	2	0	5	7	**15**
Π.Υ. ΓΡΕΒΕΝΩΝ	334	291	376	300	331	**1.632**
Π.Κ. ΔΕΣΚΑΤΗΣ	37	62	61	44	43	**247**
Π.Κ. ΠΕΡΙΒΟΛΙΟΥ	0	0	0	0	0	**0**
Π.Κ. ΚΡΑΝΙΑΣ	1	6	2	2	1	**11**
ΣΥΝΟΛΟ	**2.057**	**1.936**	**1.976**	**1.855**	**2.197**	**10.021**

ΠΕΡ/ΚΗ Δ/ΣΗ ΗΠΕΙΡΟΥ	2019	2020	2021	2022	2023	Σύνολο Συμβάντων
ΔΙΟΙΚΗΣΗ Π.Υ. ΙΩΑΝΝΙΝΩΝ	1.102	910	994	926	900	**4.832**
Π.Κ. ΜΕΤΣΟΒΟΥ	39	23	30	28	29	**149**
Π.Κ. ΔΕΛΒΙΝΑΚΙΟΥ	64	55	62	67	52	**300**
Π.Κ. ΜΗΛΙΩΤΑΔΩΝ	17	11	11	11	6	**56**
Π.Κ. ΒΟΥΤΣΑΡΟΥ	41	42	66	58	36	**243**
Π.Κ. ΒΟΡΕΙΩΝ ΤΖΟΥΜΕΡΚΩΝ	21	17	35	26	15	**114**
Π.Σ. ΒΙ.ΠΕ. ΙΩΑΝΝΙΝΩΝ (3ος)	33	27	41	42	35	**178**
Π.Υ. ΚΟΝΙΤΣΑΣ	60	43	48	59	69	**279**
Π.Υ. ΗΓΟΥΜΕΝΙΤΣΑΣ	335	313	294	276	228	**1.446**
Π.Κ. ΠΑΡΑΜΥΘΙΑΣ	135	95	94	108	156	**588**
Π.Κ. ΦΙΛΙΑΤΩΝ	99	112	134	133	108	**586**
ΕΘ.Π.Κ. ΣΑΓΙΑΔΑΣ	1	1	0	0	0	**2**
Π.Υ. ΑΡΤΑΣ	609	615	567	554	521	**2.866**
Π.Κ. ΑΣΤΡΟΧΩΡΙΟΥ	26	18	15	13	8	**80**
Π.Κ. ΑΝΩ ΑΘΑΜΑΝΙΟΥ	26	22	23	30	29	**130**
Π.Υ. ΠΡΕΒΕΖΑΣ	372	296	319	292	360	**1.639**
Π.Υ. ΦΙΛΛΙΠΙΑΔΑΣ	250	213	207	208	202	**1.080**
Π.Κ. ΘΕΣΠΡΩΤΙΚΟΥ	98	60	112	62	69	**401**
Π.Υ. ΠΑΡΓΑΣ	154	103	87	116	106	**566**
ΣΥΝΟΛΟ	**3.482**	**2.976**	**3.139**	**3.009**	**2.929**	**15.535**
ΠΕΡ/ΚΗ Δ/ΣΗ ΘΕΣΣΑΛΙΑΣ						
ΔΙΟΙΚΗΣΗ Π.Υ. ΛΑΡΙΣΑΣ	993	1.009	1.262	1.466	3.058	**7.788**
Π.Κ. ΑΓΙΑΣ	49	49	61	69	62	**290**
Π.Κ. ΦΑΡΣΑΛΩΝ	213	214	201	263	319	**1.210**
Π.Κ. ΠΥΡΓΕΤΟΥ	25	13	29	10	16	**93**
3ος Π.Σ.(ΒΙ.ΠΕ) ΛΑΡΙΣΑΣ	115	212	165	174	180	**846**
Π.Υ. ΕΛΑΣΣΩΝΑΣ	188	179	195	193	157	**912**
Π.Υ. ΒΟΛΟΥ	690	740	796	1.006	1.846	**5.078**
Π.Κ. ΑΛΜΥΡΟΥ	112	198	187	213	311	**1.021**
Π.Κ. ΣΚΟΠΕΛΟΥ	66	55	47	61	64	**293**
Π.Κ. ΣΚΙΑΘΟΥ	31	52	26	39	73	**221**
Π.Υ. Α/Λ ΣΚΙΑΘΟΥ	0	10	0	0	3	**13**
Π.Κ. ΑΛΟΝΝΗΣΟΥ	17	23	16	18	16	**90**
Π.Κ. ΑΡΓΑΛΑΣΤΗΣ	59	76	64	63	204	**466**
2ος Π.Σ.(ΒΙ.ΠΕ) ΒΟΛΟΥ	79	53	102	97	249	**580**
Π.Υ. ΤΡΙΚΑΛΩΝ	333	369	418	498	814	**2.432**
Π.Κ. ΟΙΧΑΛΙΩΝ	49	44	64	66	176	**399**
Π.Κ. ΠΥΛΗΣ	41	28	45	29	53	**196**
Π.Υ ΚΑΛΑΜΠΑΚΑΣ	171	153	219	203	230	**976**
Π.Υ. ΚΑΡΔΙΤΣΑΣ	409	890	365	438	814	**2.916**
Π.Υ. ΣΟΦΑΔΩΝ	180	218	217	260	320	**1.195**
Π.Υ. ΜΟΥΖΑΚΙΟΥ	78	120	81	83	244	**606**
Π.Υ. ΠΑΛΑΜΑ	156	190	165	11	198	**720**
ΣΥΝΟΛΟ	**4.054**	**4.895**	**4.725**	**5.260**	**9.407**	**28.341**

ΠΕΡ/ΚΗ Δ/ΣΗ ΔΥΤΙΚΗΣ ΕΛΛΑΔΑΣ	2019	2020	2021	2022	2023	Σύνολο Συμβάντων
ΔΙΟΙΚΗΣΗ Π.Υ. ΠΑΤΡΩΝ	1.384	1.213	1.352	1.584	1.666	**7.199**
Π.Κ. ΧΑΛΑΝΔΡΙΤΣΑΣ	83	88	87	90	84	**432**
Π.Κ. ΡΙΟΥ	3	6	17	23	32	**81**
Π.Υ. ΒΙ.ΠΕ. ΠΑΤΡΩΝ	218	288	291	262	241	**1.300**
Π.Υ. ΑΙΓΙΟΥ	350	392	354	328	477	**1.901**
Π.Κ. ΑΚΡΑΤΑΣ	86	85	55	76	108	**410**
Π.Υ. ΚΑΛΑΒΡΥΤΩΝ	70	99	107	96	86	**458**
Π.Υ. ΜΕΣΟΛΟΓΓΙΟΥ	400	504	549	569	494	**2.516**
Π.Υ. ΑΓΡΙΝΙΟΥ	1.025	1.172	1.404	1.395	1.240	**6.236**
Π.Κ. ΘΕΡΜΟΥ	51	61	78	76	71	**337**
ΕΘ.Π.Σ. Β ΤΑΞΗΣ ΠΑΡΑΒΟΛΑΣ	13	36	70	43	31	**193**
ΕΘ.Π.Σ. Β ΤΑΞΗΣ ΓΑΒΑΛΟΥ	5	12	26	24	28	**95**
Π.Υ. ΝΑΥΠΑΚΤΟΥ	229	194	381	360	240	**1.404**
Π.Κ. ΚΑΛΑΒΡΟΥΖΑΣ	0	0	1	1	1	**3**
Π.Υ. ΑΜΦΙΛΟΧΙΑΣ	171	179	205	232	241	**1.028**
Π.Υ. ΠΥΡΓΟΥ	472	465	504	702	605	**2.748**
Π.Κ. ΟΛΥΜΠΙΑΣ	126	162	155	134	139	**716**
Π.Κ. ΚΡΕΣΤΑΙΝΩΝ	156	168	183	154	211	**872**
Π.Υ. ΑΜΑΛΙΑΔΑΣ	294	278	212	249	214	**1.247**
Π.Υ. ΛΕΧΑΙΝΩΝ	252	366	389	379	239	**1.625**
ΣΥΝΟΛΟ	**5.388**	**5.768**	**6.420**	**6.777**	**6.448**	**30.801**
ΠΕΡ/ΚΗ Δ/ΣΗ ΠΕΛΟΠΟΝΝΗΣΟΥ						
Π.Υ. ΤΡΙΠΟΛΗΣ	469	384	389	354	322	**1.918**
Π.Κ. ΑΣΤΡΟΥΣ	78	79	80	83	68	**388**
Π.Κ. ΒΥΤΙΝΑΣ	65	48	42	41	43	**239**
Π.Κ. ΛΕΩΝΙΔΙΟΥ	35	36	43	45	47	**206**
Π.Υ. ΜΕΓΑΛΟΠΟΛΗΣ	82	81	67	75	62	**367**
Π.Κ. ΤΡΟΠΑΙΩΝ	14	24	9	36	36	**119**
Π.Υ. ΚΑΛΑΜΑΤΑΣ	1.003	1.049	934	1.077	1.264	**5.327**
Π.Υ. Π/Α ΚΑΛΑΜΑΤΑΣ	0	0	0	0	0	**0**
Π.Κ. ΜΕΛΙΓΑΛΑ	141	203	128	146	190	**808**
ΕΘ. ΠΚ. ΠΕΤΑΛΙΔΙΟΥ	24	41	37	13	16	**131**
Π.Υ. ΓΑΡΓΑΛΙΑΝΩΝ	207	213	217	205	169	**1.011**
Π.Κ. ΚΥΠΑΡΙΣΣΙΑΣ	150	127	116	100	110	**603**
Π.Κ. ΠΥΛΟΥ	122	119	126	142	144	**653**
Π.Υ. ΣΠΑΡΤΗΣ	291	263	246	293	259	**1.352**
Π.Υ. ΓΥΘΕΙΟΥ	126	153	103	118	162	**662**
Π.Κ. ΚΥΘΗΡΩΝ	39	44	51	52	42	**228**
ΕΘ.Π.Σ. Β ΤΑΞΗΣ ΕΥΡΩΤΑ	60	56	50	73	70	**309**
ΕΘ.Π.Σ. Β ΤΑΞΗΣ ΠΕΤΡΙΝΑΣ	6	6	12	12	12	**48**
Π.Υ. ΜΟΛΑΩΝ	82	99	106	89	80	**456**
Π.Κ. ΝΕΑΠΟΛΗΣ	62	50	48	42	42	**244**
Π.Υ. ΑΡΕΟΠΟΛΕΩΣ	64	39	93	73	101	**370**
Π.Υ. ΝΑΥΠΛΙΟΥ	280	243	231	241	183	**1.178**
Π.Κ. ΚΡΑΝΙΔΙΟΥ	167	134	113	150	143	**707**
Π.Κ. ΤΡΟΙΖΗΝΑΣ	89	67	78	67	81	**382**
ΕΘ.Π.Κ. ΥΔΡΑΣ	8	6	8	9	10	**41**
ΕΘ.Π.Κ. ΣΠΕΤΣΩΝ	2	3	2	3	3	**13**
ΕΘ.Π.Κ.ΠΟΡΟΥ	13	16	14	10	22	**75**
Π.Υ. ΑΡΓΟΥΣ	438	526	398	474	497	**2.333**
Π.Υ. ΚΟΡΙΝΘΟΥ	652	751	598	496	517	**3.014**
Π.Κ. ΠΕΡΑΧΩΡΑΣ	103	117	106	108	118	**552**
Π.Κ. ΣΟΦΙΚΟΥ		1	0	0	0	**1**
Π.Υ. ΣΥΚΙΩΝΟΣ - ΚΙΑΤΟΥ	211	310	270	225	266	**1.282**
Π.Κ. ΕΥΡΩΣΤΙΝΗΣ	27	27	25	28	23	**130**
ΕΘ.Π.Κ.ΣΤΥΜΦΑΛΙΑΣ	0	0	0	0	0	**0**
ΣΥΝΟΛΟ	**5.110**	**5.315**	**4.740**	**4.880**	**5.102**	**25.147**

ΠΕΡ/ΚΗ Δ/ΣΗ ΑΝ. ΣΤΕΡ. ΕΛΛΑΔΑΣ	2019	2020	2021	2022	2023	Σύνολο Συμβάντων
Π.Υ. ΛΑΜΙΑΣ	240	293	225	299	297	**1.354**
Π.Κ. ΑΤΑΛΑΝΤΗΣ	64	71	114	84	80	**413**
Π.Κ. ΔΟΜΟΚΟΥ	65	37	33	51	12	**198**
Π.Κ. ΑΜΦΙΚΛΕΙΑΣ	18	12	16	33	16	**95**
Π.Κ. ΣΤΥΛΙΔΑΣ	49	48	34	16	12	**159**
Π.Κ. ΑΓ. ΚΩΝΣΤΑΝΤΙΝΟΥ	24	38	40	61	46	**209**
Π.Κ. ΑΡΓΥΡΟΧΩΡΙΟΥ	3	83	36	31	33	**186**
Π.Κ. ΞΥΝΙΑΔΑΣ	0	0	0	1	0	**1**
Π.Υ. ΒΙ.ΠΕ. ΛΑΜΙΑΣ	6	2	11	6	10	**35**
Π.Υ. ΜΑΚΡΑΚΩΜΗΣ	92	99	109	84	128	**512**
Π.Υ. ΚΑΡΠΕΝΗΣΙΟΥ	167	123	98	102	97	**587**
Π.Κ. ΦΟΥΡΝΑ	14	9	9	13	14	**59**
Π.Κ. ΓΡΑΝΙΤΣΑΣ		9	16	20	11	**56**
Π.Υ. ΑΜΦΙΣΣΑΣ	91	73	48	69	68	**349**
Π.Κ. ΛΙΔΩΡΙΚΙΟΥ	1	4	7	20	30	**62**
Π.Κ. ΠΟΛΥΔΡΟΣΟΥ	2	27	19	23	18	**89**
Π.Υ. ΙΤΕΑΣ	80	97	76	96	67	**416**
Π.Υ. ΛΙΒΑΔΕΙΑΣ	160	176	219	274	229	**1.058**
Π.Υ ΘΗΒΑΣ	233	472	395	477	341	**1.918**
Π.Υ. ΟΙΝΟΦΥΤΩΝ	183	397	316	346	346	**1.588**
Π.Κ. ΔΕΡΒΕΝΟΧΩΡΙΩΝ	44	46	31	30	22	**173**
Π.Υ. Π/Α ΤΑΝΑΓΡΑΣ	0	0	0	0	0	**0**
Π.Υ. ΧΑΛΚΙΔΑΣ	523	982	464	466	421	**2.856**
Π.Κ. ΚΥΜΗΣ	43	50	41	64	52	**250**
Π.Κ. ΑΛΙΒΕΡΙΟΥ	106	110	117	95	86	**514**
Π.Κ. ΚΑΡΥΣΤΟΥ	100	95	80	65	77	**417**
Π.Κ. ΣΚΥΡΟΥ	21	17	18	27	13	**96**
Π.Υ. ΙΣΤΙΑΙΑΣ	115	79	74	152	184	**604**
Π.Κ. ΛΙΜΝΗΣ	27	34	32	47	91	**231**
Π.Κ. ΜΑΝΤΟΥΔΙΟΥ	59	42	63	81	135	**380**
ΣΥΝΟΛΟ	**2.530**	**3.525**	**2.741**	**3.133**	**2.936**	**14.865**
ΠΕΡ/ΚΗ Δ/ΣΗ ΝΟΤΙΟΥ ΑΙΓΑΙΟΥ						
Π.Υ. ΕΡΜΟΥΠΟΛΗΣ	142	148	163	158	300	**911**
Π.Κ. ΑΝΔΡΟΥ	57	61	38	35	66	**257**
Π.Κ. ΠΑΡΟΥ	62	41	57	57	117	**334**
Π.Κ. ΝΑΞΟΥ	47	46	101	115	151	**460**
Π.Κ. ΘΗΡΑΣ	111	71	83	119	178	**562**
Π.Κ. ΤΗΝΟΥ	45	44	59	70	80	**298**
Π.Υ. Α/Λ ΣΑΝΤΟΡΙΝΗΣ	0	0	0	0	0	**0**
Π.Υ. ΡΟΔΟΥ	503	415	488	506	543	**2.455**
Π.Κ. ΛΙΝΔΟΥ	81	65	48	73	76	**343**
Π.Κ. ΚΑΡΠΑΘΟΥ	54	29	42	61	36	**222**
Π.Κ. ΑΠΟΛΛΩΝΑ	82	68	55	50	65	**320**
Π.Υ. Κ/Α ΡΟΔΟΥ	7	4	7	8	10	**36**
Π.Υ. Κ/Α ΚΩ	0	0	0	19	0	**19**
Π.Υ. ΚΩ	159	172	146	128	144	**749**
ΕΘ.Π.Κ. ΝΙΣΥΡΟΥ	3	1	0	1	3	**8**
ΕΘ.Π.Κ. ΚΑΛΥΜΝΟΥ	60	42	56	62	62	**282**
ΣΥΝΟΛΟ	**1.413**	**1.207**	**1.343**	**1.462**	**1.831**	**7.256**

ΠΕΡ/ΚΗ Δ/ΣΗ ΒΟΡΕΙΟΥ ΑΙΓΑΙΟΥ	2019	2020	2021	2022	2023	Σύνολο Συμβάντων
Π.Υ. ΜΥΤΙΛΗΝΗΣ	298	415	328	349	248	**1.638**
Π.Κ. ΚΑΛΛΟΝΗΣ	55	144	113	102	65	**479**
Π.Κ. ΑΓΙΑΣΟΥ	14	30	21	9	6	**80**
Π.Κ. ΠΛΩΜΑΡΙΟΥ	65	68	75	63	31	**302**
Π.Υ. ΜΥΡΙΝΑΣ ΛΗΜΝΟΥ	148	111	172	161	122	**714**
Π.Υ. Α/Λ ΜΥΤΙΛΗΝΗΣ	5	1	0	0	0	**6**
Π.Υ. ΧΙΟΥ	283	457	263	270	286	**1.559**
Π.Κ. ΚΑΡΔΑΜΥΛΩΝ	27	42	42	44	42	**197**
Π.Κ. ΑΡΜΟΛΙΩΝ	51	54	59	66	57	**287**
Π.Υ. ΣΑΜΟΥ	292	253	247	153	184	**1.129**
Π.Κ. ΙΚΑΡΙΑΣ	32	22	29	44	23	**150**
Π.Κ. ΚΑΡΛΟΒΑΣΙΟΥ	64	39	81	56	63	**303**
Π.Κ. ΡΑΧΩΝ ΙΚΑΡΙΑΣ	26	20	15	18	18	**97**
ΕΘ.Π.Κ. ΑΓ. ΚΗΡΥΚΟΥ ΙΚΑΡΙΑΣ	0	1	0	0	0	**1**
ΕΘ.Π.Κ. ΕΥΔΗΛΟΥ ΙΚΑΡΙΑΣ	0	0	0	1	0	**1**
ΕΘ.Π.Κ. ΒΑΘΕΟΣ ΣΑΜΟΥ	0	3	0	0	1	**4**
ΣΥΝΟΛΟ	**1.360**	**1.660**	**1.445**	**1.336**	**1.146**	**6.947**
ΠΕΡ/ΚΗ Δ/ΣΗ ΚΡΗΤΗΣ						
ΔΙΟΙΚΗΣΗ Π.Υ. ΗΡΑΚΛΕΙΟΥ	620	644	602	578	780	**4.322**
Π.Κ. ΜΟΙΡΩΝ	128	159	175	167	157	**786**
Π.Κ. ΧΕΡΣΟΝΗΣΟΥ	112	305	187	155	209	**968**
Π.Κ. ΠΥΡΓΟΥ ΜΟΝΟΦΑΤΣΙΟΥ	56	95	146	142	194	**633**
Π.Κ. ΑΝΩ ΒΙΑΝΝΟΥ	25	23	42	37	50	**4.323**
3ος Π.Σ. ΛΙΜΕΝΑ ΗΡΑΚΛΕΙΟΥ	0	0	0	1	0	**1**
Π.Υ. ΒΙΠΕ ΗΡΑΚΛΕΙΟΥ	65	95	82	114	137	**493**
2ος Π.Σ. Κ/Α ΗΡΑΚΛΕΙΟΥ	6	3	9	7	4	**29**
ΔΙΟΙΚΗΣΗ Π.Υ. ΧΑΝΙΩΝ	719	466	493	510	532	**2.720**
2ος Π.Σ. Π/Α ΣΟΥΔΑΣ ΧΑΝΙΩΝ	0	1	2	0	14	**17**
Π.Υ. ΒΡΥΣΣΩΝ	134	74	112	106	130	**556**
Π.Κ. ΚΑΜΠΑΝΟΥ	29	16	12	27	26	**110**
Π.Κ. ΑΝΩΠΟΛΗΣ	0	0	0	1	0	**1**
ΕΘ.Π.Κ. ΒΟΥΤΑΣ - Δ. ΠΕΛΕΚΑΝΟΥ ΧΑΝΙΩΝ	0	3	0	0	0	**3**
Π.Υ. ΚΑΣΤΕΛΛΙΟΥ	156	141	195	135	187	**814**
Π.Κ. ΚΑΝΤΑΝΟΥ	97	70	68	58	63	**356**
Π.Υ. ΡΕΘΥΜΝΗΣ	457	330	299	241	266	**1.593**
Π.Κ. ΣΠΗΛΙΟΥ	53	71	63	84	63	**334**
Π.Κ. ΓΑΡΑΖΟΥ	33	17	17	28	20	**115**
Π.Κ. ΠΕΡΑΜΑΤΟΣ	73	86	64	86	85	**394**
Π.Κ. ΑΓ. ΦΩΤΕΙΝΗΣ	52	46	60	36	46	**240**
Π.Κ. ΕΠΙΣΚΟΠΗΣ	25	43	54	25	30	**177**
Π.Κ. ΑΝΩΓΕΙΩΝ	15	26	19	28	46	**134**
Π.Υ. ΑΓ.ΝΙΚΟΛΑΟΥ	199	141	168	176	187	**871**
Π.Κ. ΤΖΕΡΜΙΑΔΟΥ	36	40	28	41	30	**175**
Π.Υ. ΙΕΡΑΠΕΤΡΑΣ	93	83	109	98	116	**499**
Π.Κ. ΣΗΤΕΙΑΣ	106	76	86	75	69	**412**
ΣΥΝΟΛΟ	**3.289**	**3.054**	**3.092**	**2.956**	**3.441**	**15.832**
ΠΕΡ/ΚΗ Δ/ΣΗ ΙΟΝΙΩΝ ΝΗΣΩΝ						
ΔΙΟΙΚΗΣΗ Π.Υ. ΚΕΡΚΥΡΑΣ	450	476	634	593	556	**2.709**
Π.Κ. ΘΥΝΑΛΙΩΝ	131	96	147	141	85	**600**
Π.Κ. ΑΡΓΥΡΑΔΩΝ	147	90	230	128	54	**649**
Π.Κ. ΓΑΙΟΥ ΠΑΞΩΝ	19	22	20	31	11	**103**
Π.Υ. ΛΕΥΚΑΔΑΣ	253	261	277	296	251	**1.338**
Π.Κ. ΒΑΣΙΛΙΚΗΣ	46	63	45	44	45	**243**
Π.Υ. ΑΡΓΟΣΤΟΛΙΟΥ	184	358	286	229	262	**1.319**
Π.Κ. ΣΑΜΗΣ	47	121	73	68	72	**381**
Π.Κ. ΙΘΑΚΗΣ	33	43	75	21	24	**196**
Π.Κ. ΛΗΞΟΥΡΙΟΥ	91	150	176	160	103	**680**
Π.Υ. Α/Λ ΚΕΦΑΛΛΟΝΙΑΣ	4	3	0	1	1	**9**
Π.Υ. ΖΑΚΥΝΘΟΥ	340	630	363	277	384	**1.994**
Π.Κ. ΕΛΑΤΙΩΝ	34	36	23	33	22	**148**
Π.Υ. Α/Λ ΖΑΚΥΝΘΟΥ	4	1	1	0	1	**7**
ΣΥΝΟΛΟ	**1.783**	**2.350**	**2.350**	**2.022**	**1.871**	**10.376**

ΥΠΗΡΕΣΙΕΣ	2019	2020	2021	2022	2023	Σύνολο Συμβάντων
1η Ε.Μ.Α.Κ. (ΕΛΕΥΣΙΝΑ)	0	0	0	0	0	**0**
2η Ε.Μ.Α.Κ. (ΘΕΣ/ΚΗ)	270	415	257	246	363	**1.551**
3η Ε.Μ.Α.Κ. (ΗΡΑΚΛΕΙΟ)	66	51	24	28	24	**193**
4η Ε.Μ.Α.Κ. (ΚΟΜΟΤΗΝΗ)	0	0	0	0	0	**0**
5η Ε.Μ.Α.Κ. (ΙΩΑΝΝΙΝΑ)	11	12	12	22	20	**77**
6η Ε.Μ.Α.Κ. (ΠΑΤΡΑ)	31	0	0	0	0	**31**
7η Ε.Μ.Α.Κ. (ΛΑΜΙΑ)	10	6	19	8	6	**49**
8η Ε.Μ.Α.Κ. (ΛΑΜΙΑ)	0	0	0	0	0	**0**

A8 Συμβάντα ανά Μήνα την 5ετία 2019-2023

ΕΤΗ / ΜΗΝΕΣ	2019	2020	2021	2022	2023	ΣΥΝΟΛΟ
Ιανουάριος	5.691	6.270	4.662	6.320	4.958	27.901
Φεβρουάριος	6.653	5.368	7.018	4.503	6.523	30.065
Μάρτιος	6.794	4.687	5.571	5.857	5.324	28.233
Απρίλιος	4.325	4.712	5.025	5.663	4.913	24.638
Μάϊος	3.988	4.849	5.296	5.578	4.614	24.325
Ιούνιος	5.583	5.491	5.512	6.739	6.115	29.440
Ιούλιος	6.098	6.476	6.442	6.936	7.843	33.795
Αύγουστος	5.809	6.546	6.345	6.517	7.138	32.355
Σεπτέμβριος	5.542	7.298	5.043	5.420	10.529	33.832
Οκτώβριος	4.920	5.626	6.150	6.346	5.856	28.898
Νοέμβριος	4.885	5.841	4.949	5.577	5.985	27.237
Δεκέμβριος	4.809	3.810	5.498	4.575	4.460	23.152
ΣΥΝΟΛΑ	65.097	66.974	67.511	70.031	74.258	343.871

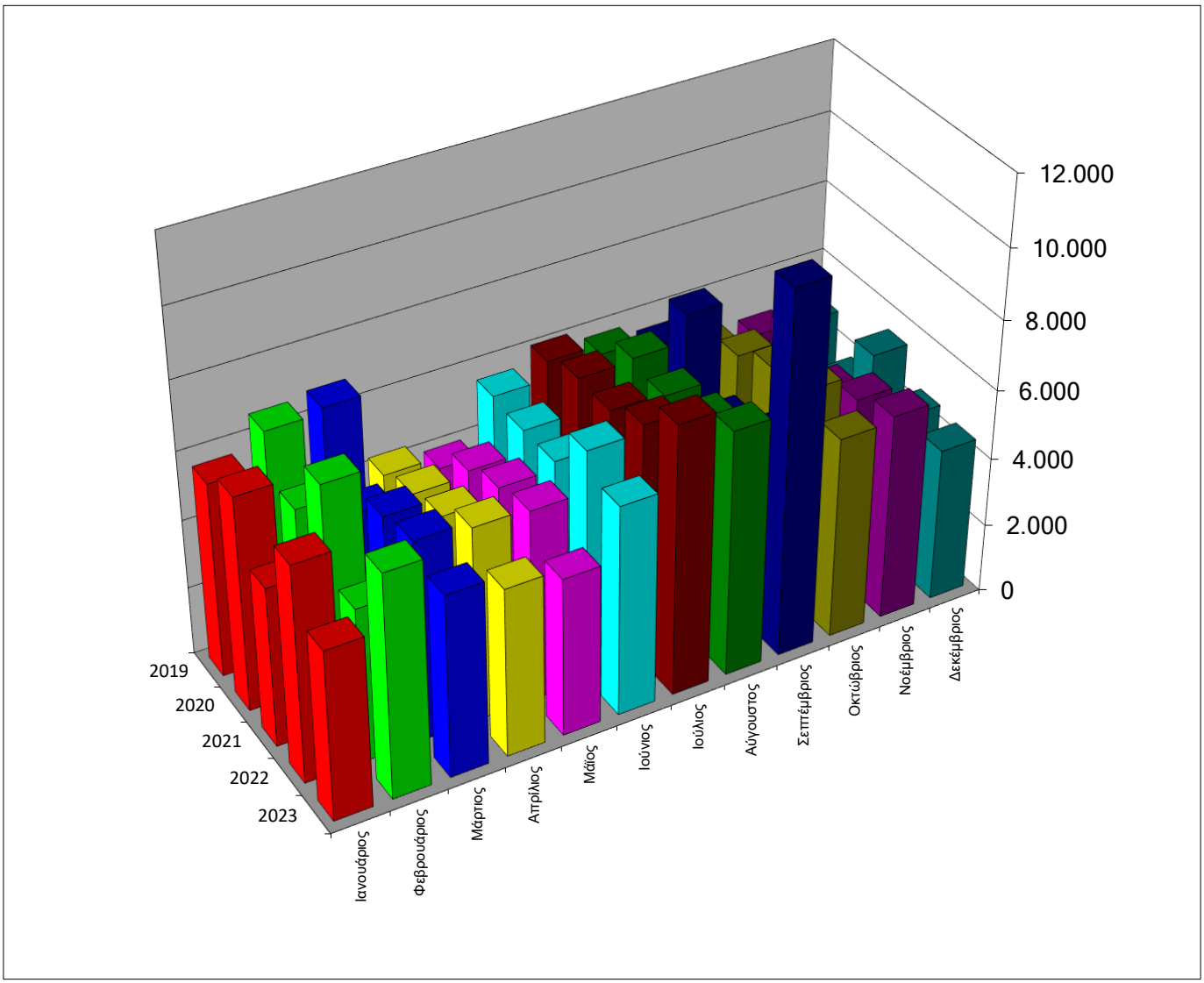

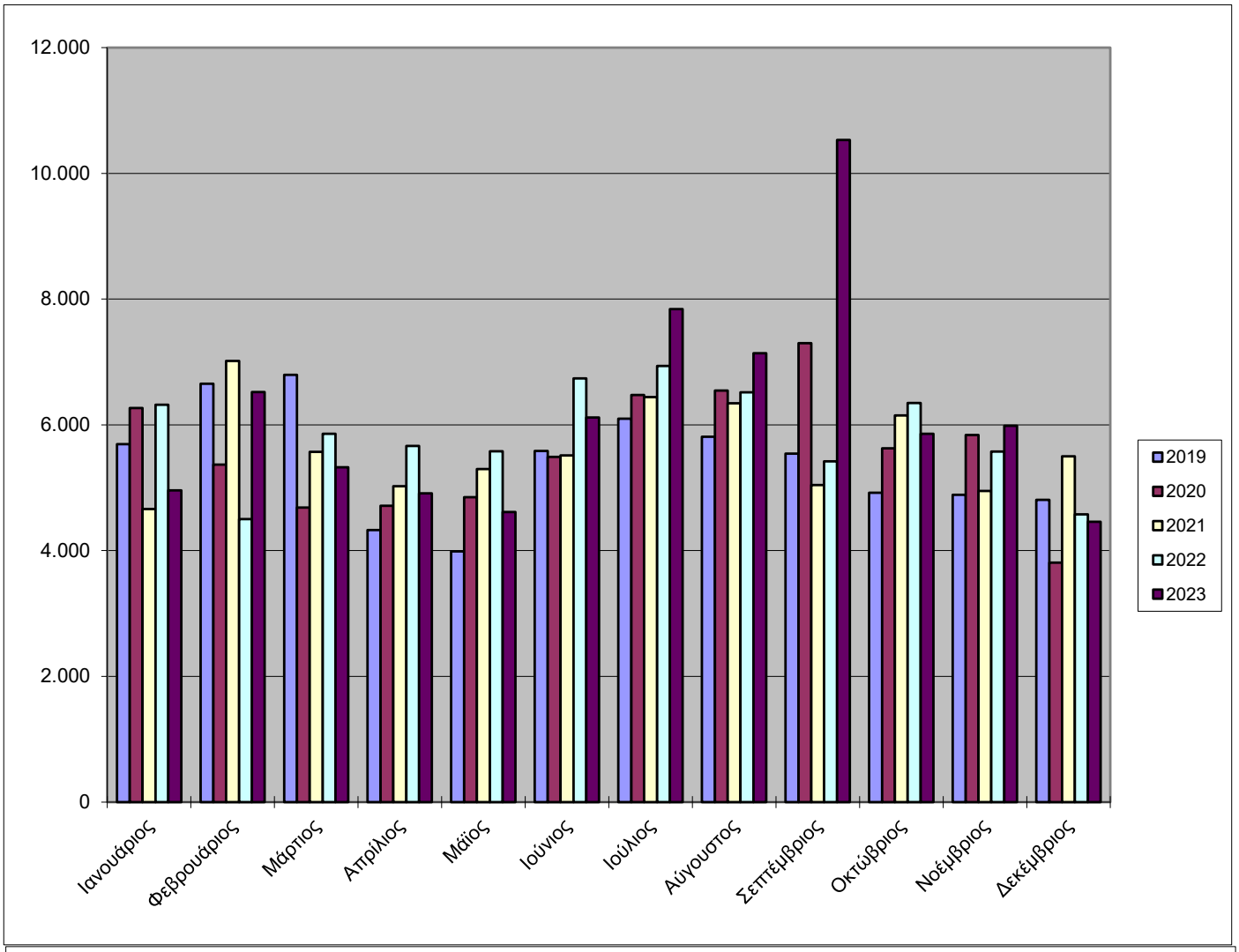
12.000
10.000
8.000
6.000
4.000
2.000
0
Ιανουάριος
Φεβρουάριος
Μάρτιος
Απρίλιος
Μάϊος
Ιούνιος
Ιούλιος
Αύγουστος
Σεπτέμβριος
Οκτώβριος
Νοέμβριος
Δεκέμβριος
2019
2020
2021
2022
2023

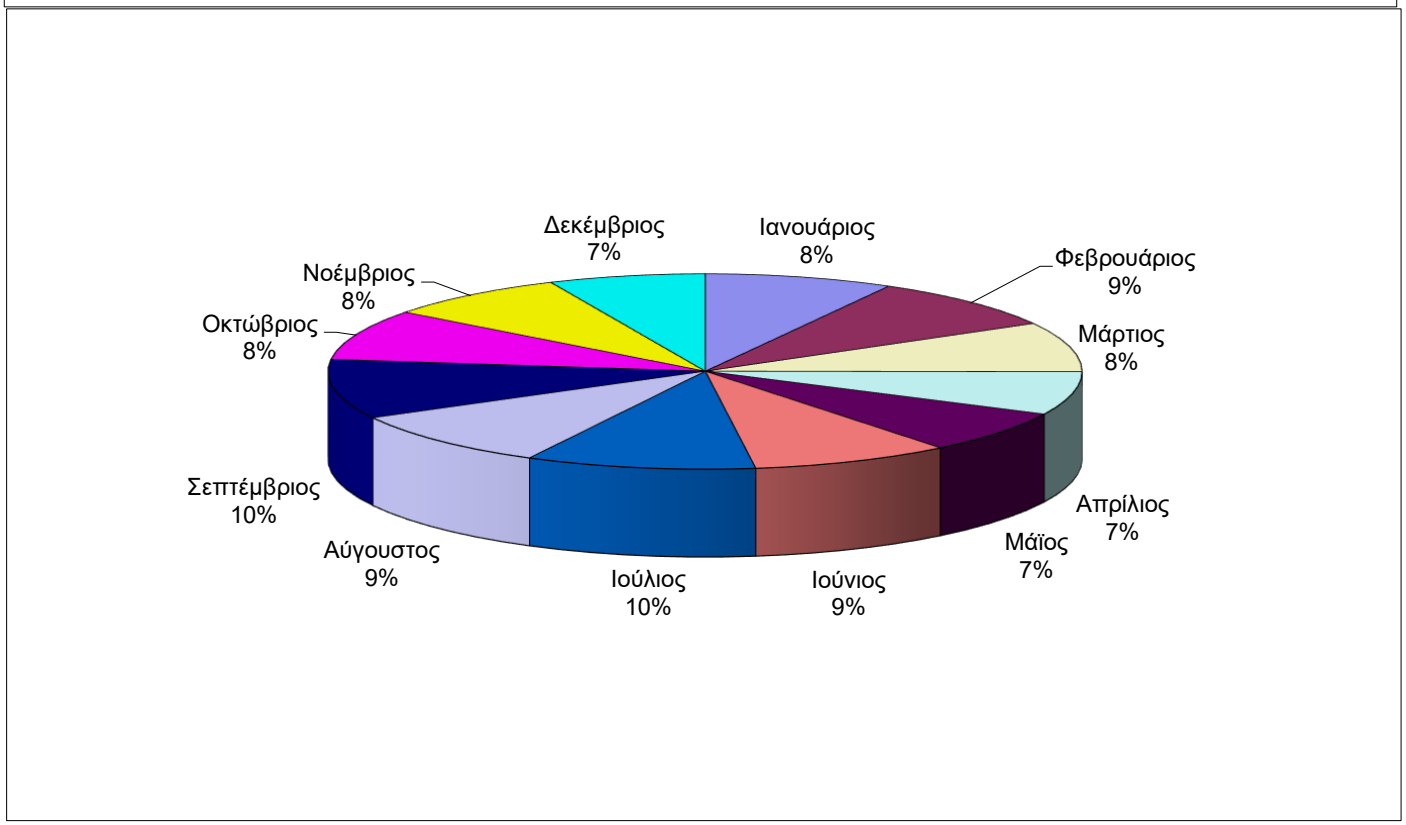
Δεκέμβριος 7%
Ιανουάριος 8%
Φεβρουάριος 9%
Μάρτιος 8%
Απρίλιος 7%
Μάϊος 7%
Ιούνιος 9%
Ιούλιος 10%
Αύγουστος 9%
Σεπτέμβριος 10%
Οκτώβριος 8%
Νοέμβριος 8%

Α9 Διασώσεις έτους 2023

ΔΙΑΣΩΣΕΙΣ	Ανθρώπων	Ζώων & Πτηνών
Από Αστικές Πυρκαγιές	21	2
Από Δασικές Πυρκαγιές	1	0
Από Παροχές Βοηθείας	1.647	550
Από Ανελκυστήρες (Απελευθερώσεις-Διασώσεις)	4.982	7
ΣΥΝΟΛΑ	6.651	559

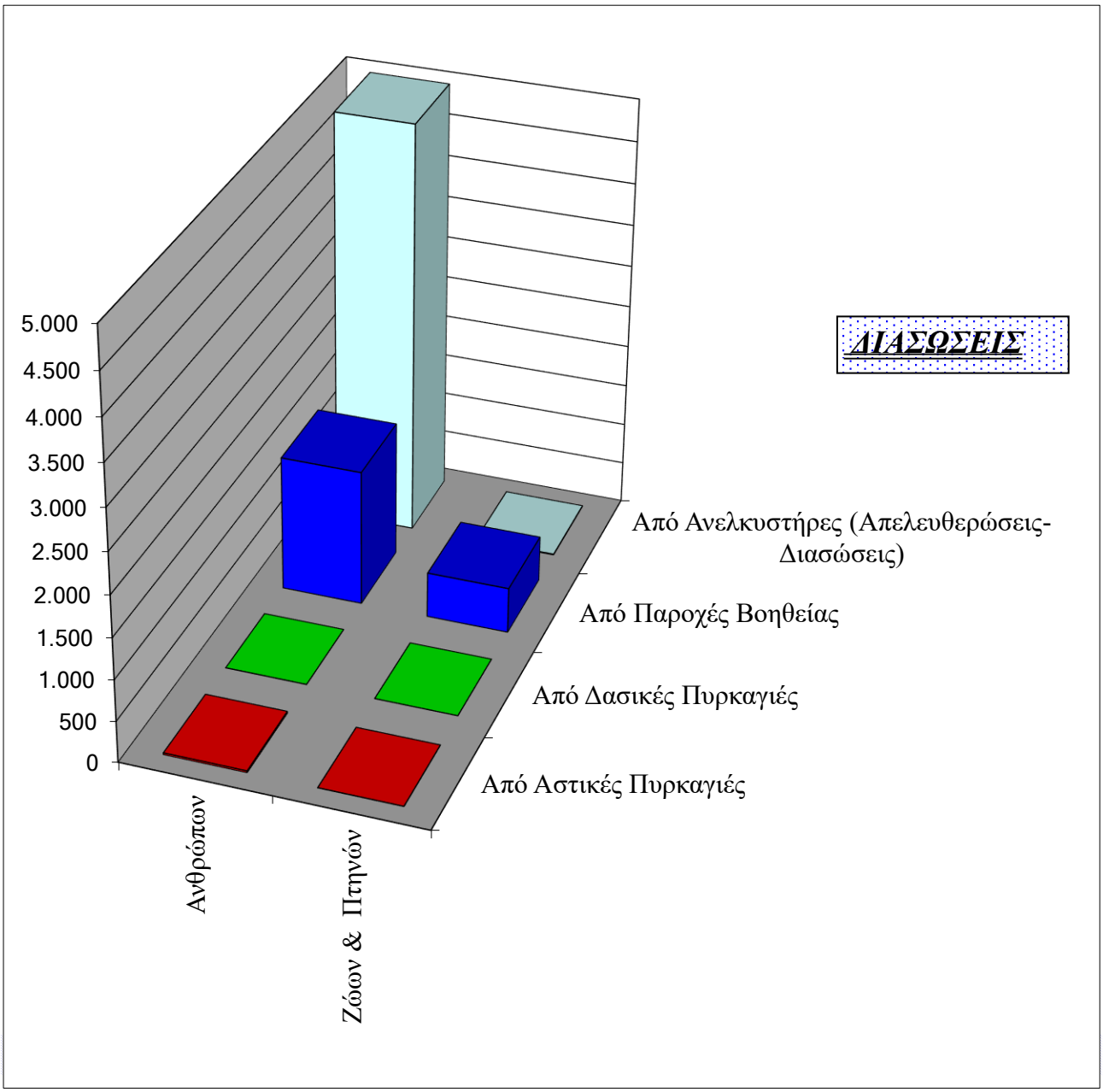

ΜΕΡΟΣ Β'

ΑΣΤΙΚΕΣ ΠΥΡΚΑΓΙΕΣ ΕΤΟΥΣ 2023

Επεμβάσεις Πυροσβεστών	**20.045**
Επεμβάσεις - Κατά μέσο όρο ημερησίως	**55**
Διασώσεις ανθρώπων	**21**
Διασωθείσα περιουσία	**402.384.345 €**

Πυρκαγιές εντός - εκτός
Β1 κατοικημένων περιοχών έτους 2023

ΠΥΡΚΑΓΙΕΣ	***Μικρές***	***Μεσαίες***	***Μεγάλες***	**Σύνολο**	**Ποσοστό**
Εντός Κατοικημένων Περιοχών	***14.521***	***647***	***298***	**15.466**	**77,16%**
Εκτός Κατοικημένων Περιοχών	***4.222***	***269***	***88***	**4.579**	**22,84%**
ΣΥΝΟΛΑ	**18.743**	**916**	**386**	**20.045**	**100,00%**
ΠΟΣΟΣΤΟ	**93,50%**	**4,57%**	**1,93%**	**100,00%**	

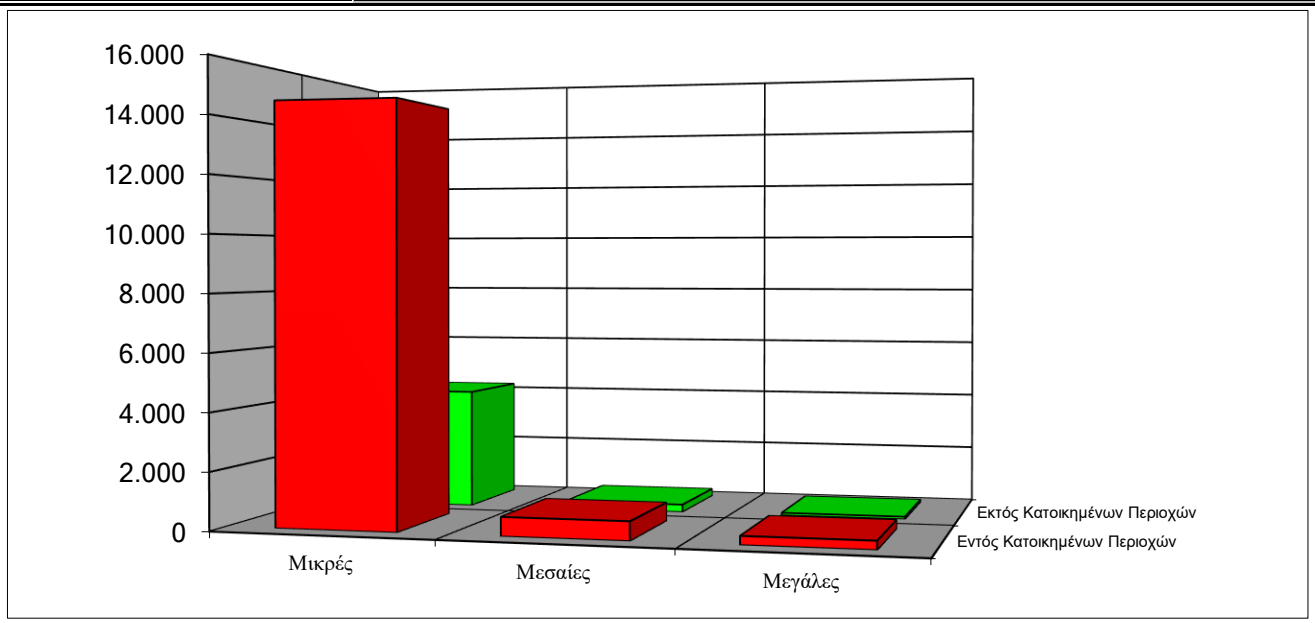

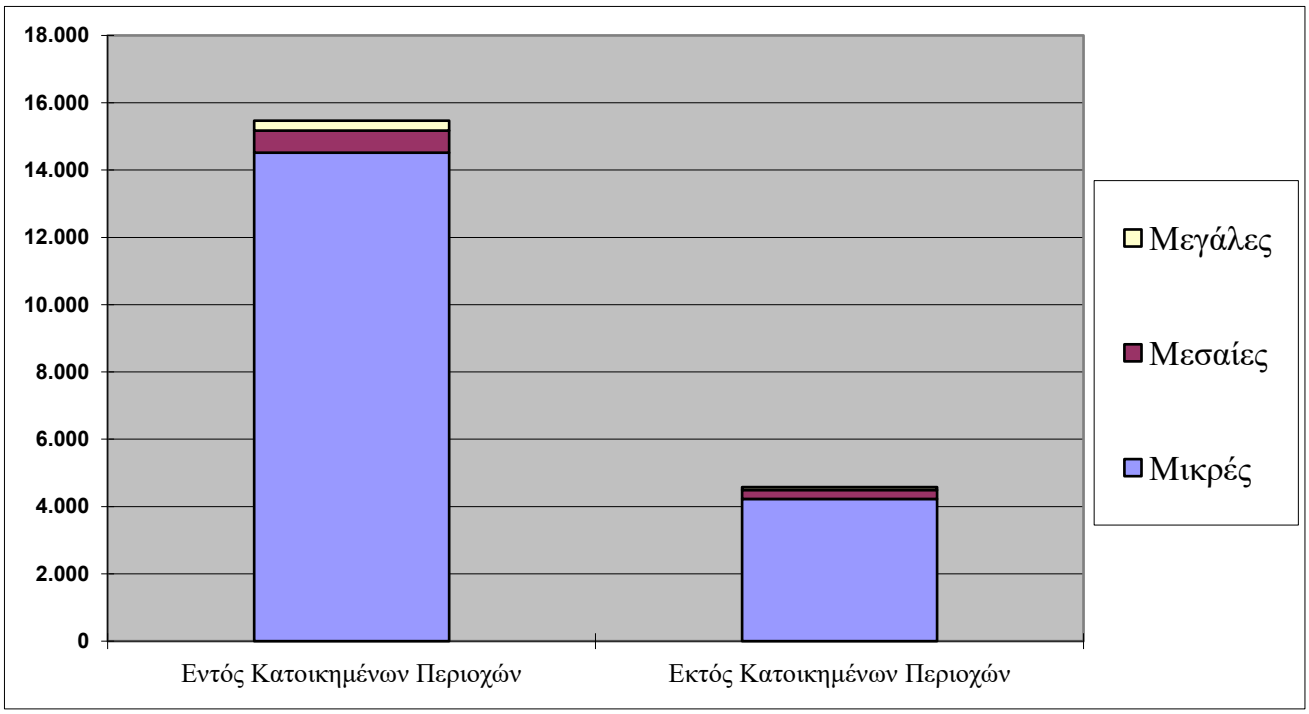

B2 Αστικές Πυρκαγιές ανά Μήνα έτους 2023

ΜΗΝΕΣ	Αριθμός Συμβάντων	Ποσοστό
Ιανουάριος	1.627	8,12%
Φεβρουάριος	2.372	11,83%
Μάρτιος	1.733	8,65%
Απρίλιος	1.711	8,54%
Μάϊος	1.273	6,35%
Ιούνιος	1.522	7,59%
Ιούλιος	2.045	10,20%
Αύγουστος	1.813	9,04%
Σεπτέμβριος	1.454	7,25%
Οκτώβριος	1.527	7,62%
Νοέμβριος	1.433	7,15%
Δεκέμβριος	1.535	7,66%
ΣΥΝΟΛΟ	**20.045**	**100,00%**

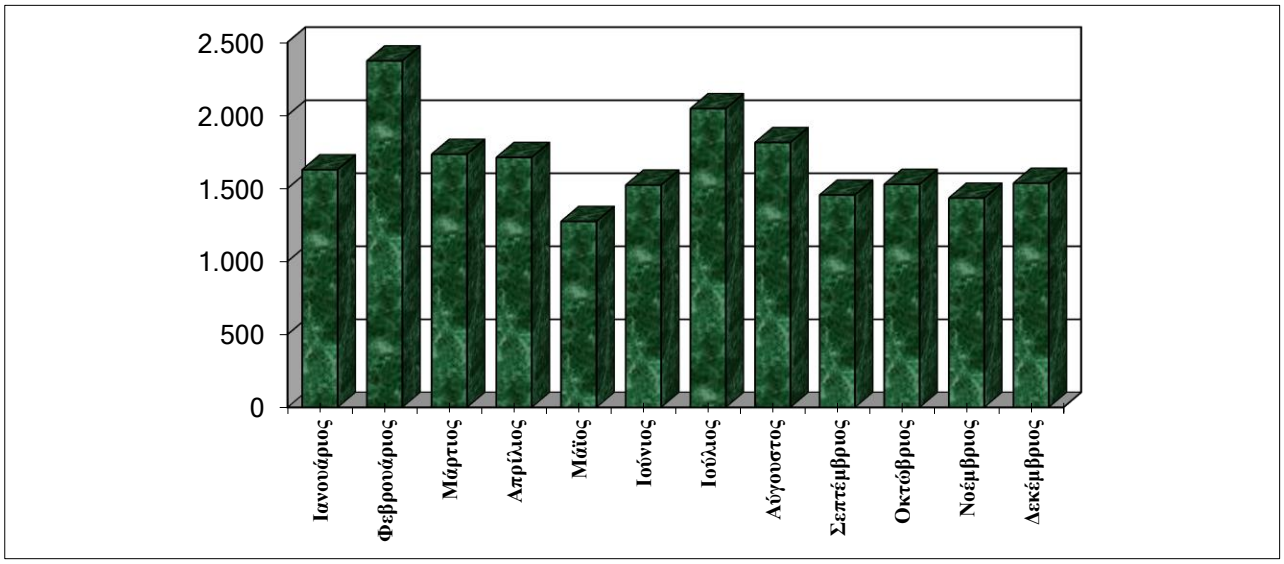

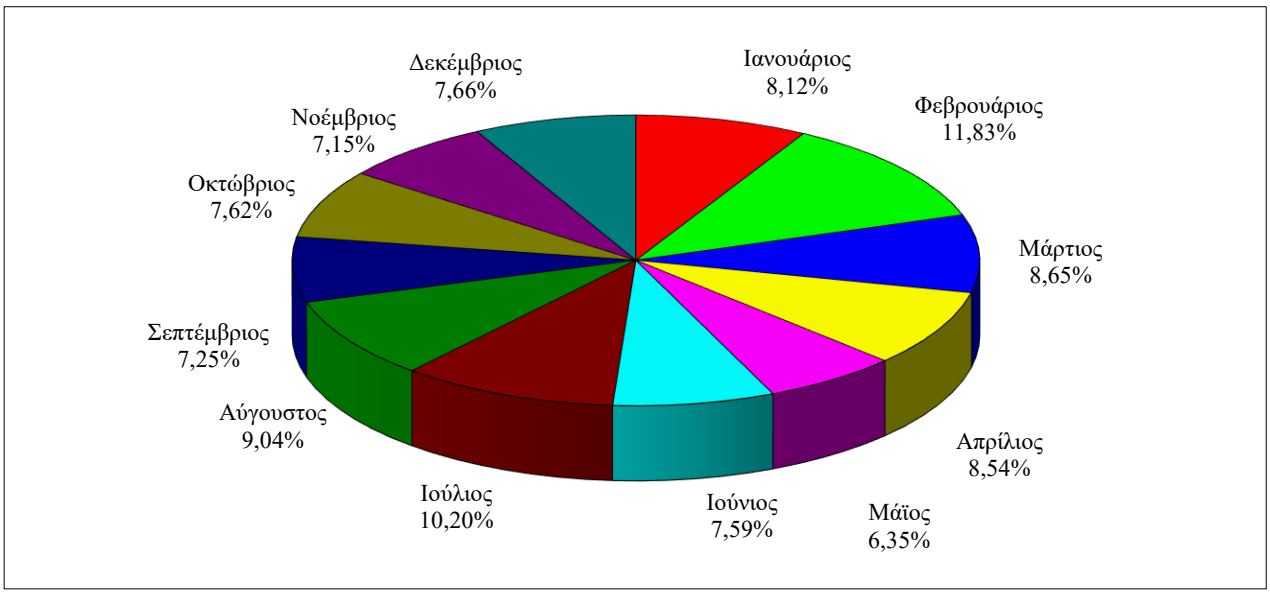

Β3-α Αστικές Πυρκαγιές ανά Ημέρα έτους 2023

ΗΜΕΡΕΣ	*Αριθμός Συμβάντων*	*Ποσοστό*
Δευτέρα	*2.877*	*14,35%*
Τρίτη	*2.690*	*13,42%*
Τετάρτη	*2.797*	*13,95%*
Πέμπτη	*2.720*	*13,57%*
Παρασκευή	*2.642*	*13,18%*
Σάββατο	*2.970*	*14,82%*
Κυριακή	*3.349*	*16,71%*
ΣΥΝΟΛΟ	**20.045**	**100,00%**

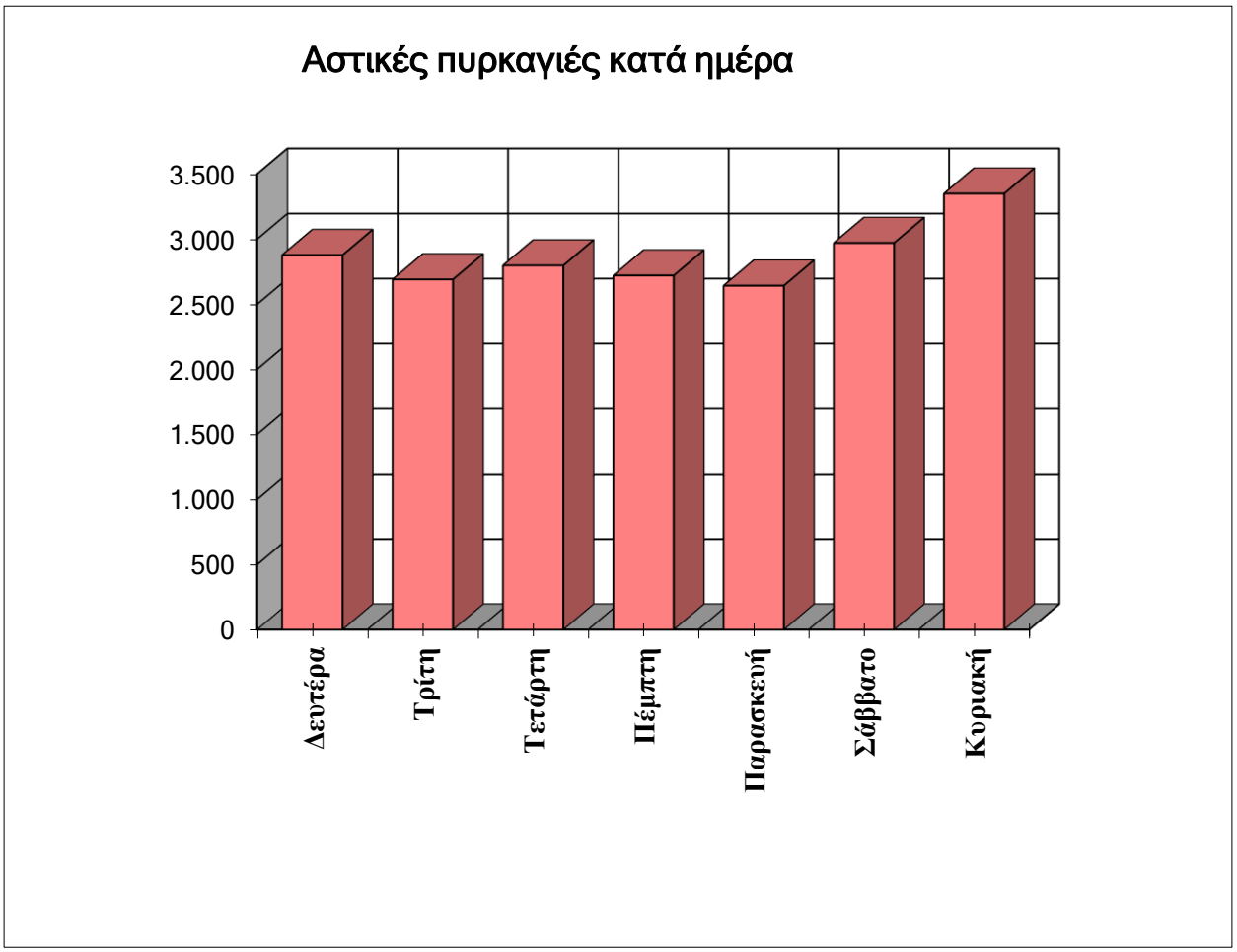

B3-β Συμβάντα Αστικών Πυρκαγιών ανά Ώρα

Ω Ρ Ε Σ	*Αριθμός Πυρκαγιών*	*Ποσοστό*
00:01 - 01:00	*708*	*3,53%*
01:01 - 02:00	*563*	*2,81%*
02:01 - 03:00	*456*	*2,27%*
03:01 - 04:00	*406*	*2,03%*
04:01 - 05:00	*352*	*1,76%*
05:01 - 06:00	*291*	*1,45%*
06:01 - 07:00	*314*	*1,57%*
07:01 - 08:00	*338*	*1,69%*
08:01 - 09:00	*468*	*2,33%*
09:01 - 10:00	*628*	*3,13%*
10:01 - 11:00	*758*	*3,78%*
11:01 - 12:00	*959*	*4,78%*
12:01 - 13:00	*1.133*	*5,65%*
13:01 - 14:00	*1.231*	*6,14%*
14:01 - 15:00	*1.219*	*6,08%*
15:01 - 16:00	*1.148*	*5,73%*
16:01 - 17:00	*1.191*	*5,94%*
17:01 - 18:00	*1.307*	*6,52%*
18:01 - 19:00	*1.344*	*6,70%*
19:01 - 20:00	*1.209*	*6,03%*
20:01 - 21:00	*1.234*	*6,16%*
21:01 - 22:00	*1.189*	*5,93%*
22:01 - 23:00	*856*	*4,27%*
23:01 - 24:00	*743*	*3,71%*
ΣΥΝΟΛΟ	**20.045**	**100,00%**

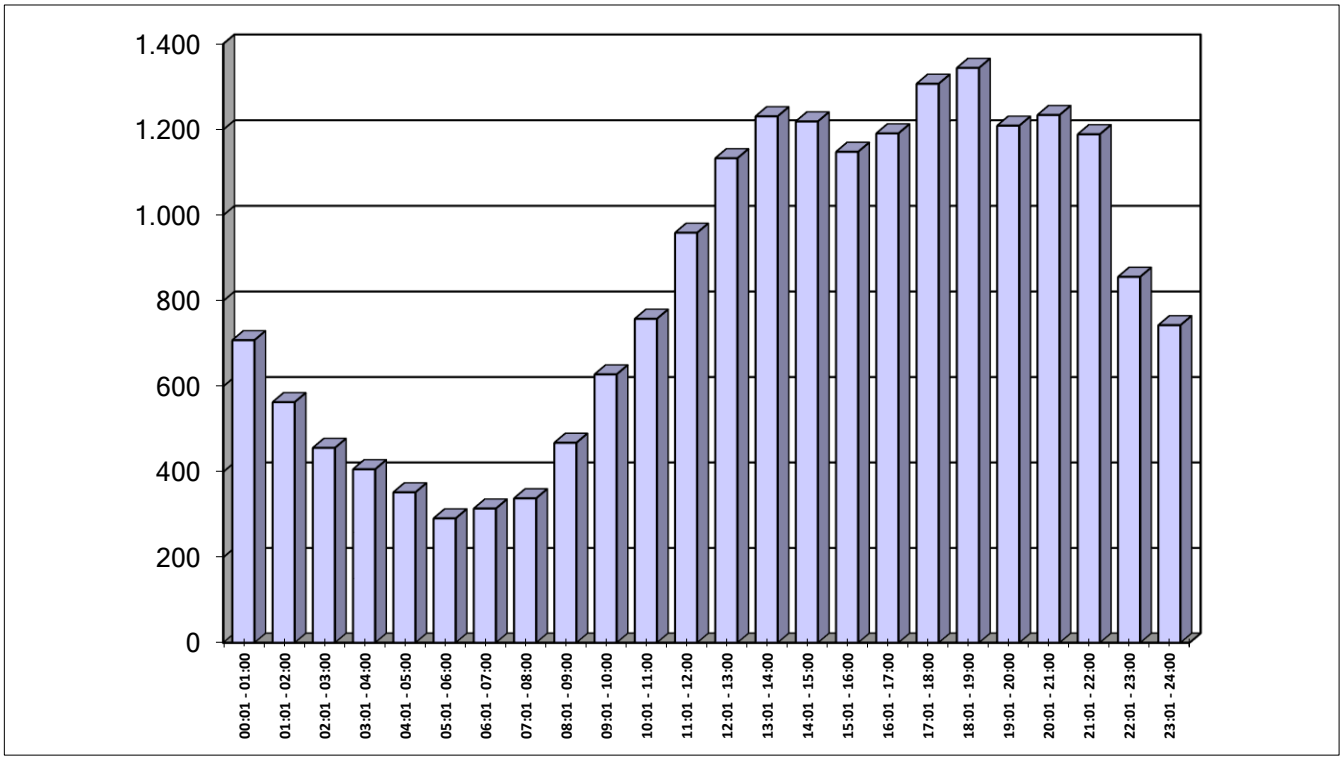

B4
Πυρκαγιές κατά την 5ετία 2019 - 2023

Ε Τ Ο Σ	*Αριθμός Συμβάντων*	*Ποσοστό Συμβάντων*
2019	*18.284*	*18,59%*
2020	*20.110*	*20,45%*
2021	*19.380*	*19,71%*
2022	*20.512*	*20,86%*
2023	*20.045*	*20,39%*
ΣΥΝΟΛΟ	**98.331**	**100,00%**

Για τα συγκεκριμένα έτη , αφορούν τα συμβάντα χωρίς τα "Προ Αφίξεως"

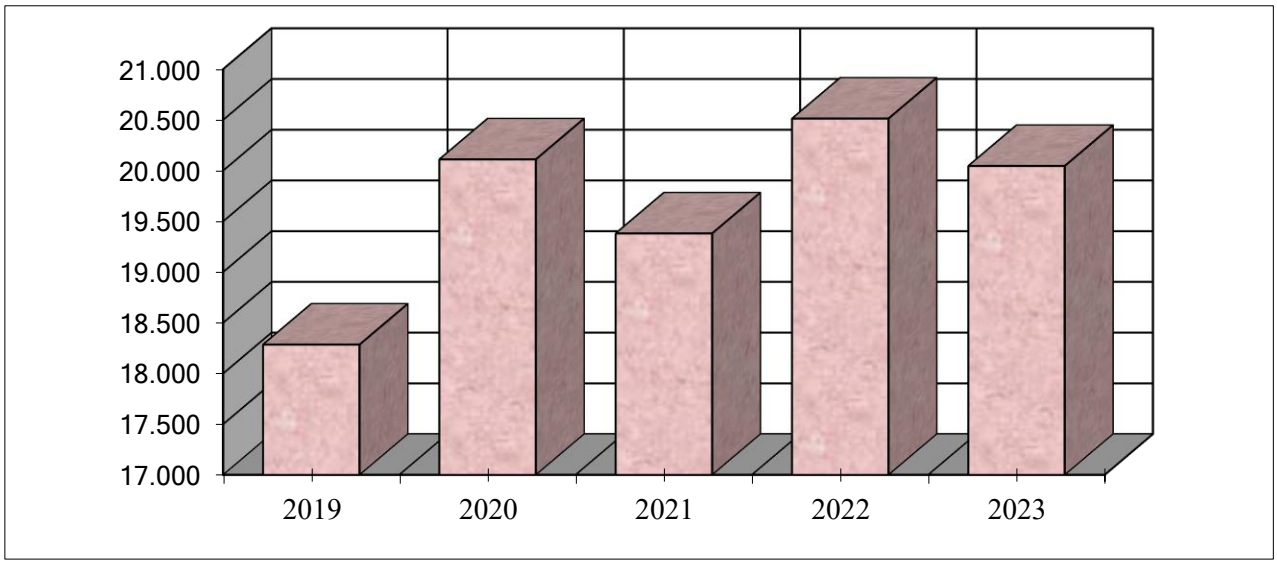

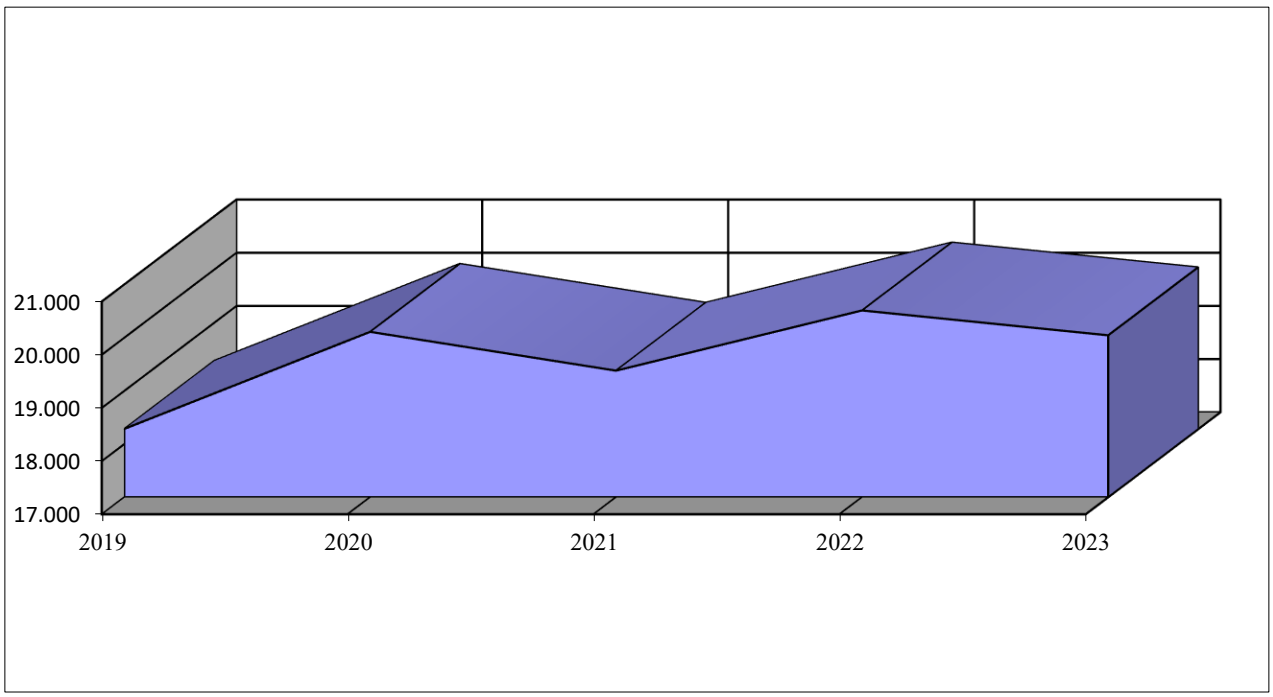

B5

Αρχική εκτίμηση πιθανής αιτίας πρόκλησης Πυρκαγιών έτους 2023

ΑΡΧΙΚΗ ΕΚΤΙΜΗΣΗ ΠΙΘΑΝΗΣ ΑΙΤΙΑΣ ΠΡΟΚΛΗΣΗΣ ΠΥΡΚΑΓΙΩΝ	*Αριθμός Συμβάντων*	*Ποσοστό*
ΑΓΝΩΣΤΗ	14.712	*73,39%*
ΑΜΕΛΕΙΑ	566	*2,82%*
ΑΥΤΑΝΑΦΛΕΞΗ ΑΙΘΑΛΗΣ	407	*2,03%*
ΑΦΑΙΡΕΣΗ ΑΝΤΙΚΕΙΜΕΝΩΝ - ΚΑΤΑΡΕΥΣΕΙΣ	8	*0,04%*
ΒΕΓΓΑΛΙΚΑ - ΠΥΡΟΤΕΧΝΗΜΑΤΑ	15	*0,07%*
ΒΛΑΒΕΣ - ΓΕΝΙΚΑ	25	*0,12%*
ΒΟΛΗ ΣΤΡΑΤΟΥ	2	*0,01%*
ΒΡΑΧΥΚΥΚΛΩΜΑ	482	*2,40%*
ΓΥΜΝΕΣ ΦΛΟΓΕΣ	1.037	*5,17%*
ΔΙΑΦΥΓΗ ΕΠΙΚΙΝΔΥΝΩΝ ΟΥΣΙΩΝ	8	*0,04%*
ΕΚΡΗΞΗ-ΑΝΑΦΛΕΞΗ ΑΕΡΙΩΝ,ΑΤΜΩΝ,ΥΓΡΩΝ ΚΑΥΣ.	26	*0,13%*
ΕΓΚΛΩΒΙΣΜΟΣ ΑΝΘΡΩΠΩΝ	3	*0,01%*
ΕΓΚΛΩΒΙΣΜΟΣ ΖΩΟΥ	4	*0,02%*
ΕΝΕΡΓΕΙΑ ΚΑΚΟΒΟΥΛΟΣ	96	*0,48%*
ΕΝΕΡΓΕΙΑ ΨΥΧΟΠΑΘΟΥΣ	0	*0,00%*
ΕΝΕΡΓΕΙΑ ΙΔΙΟΤΕΛΗΣ	16	*0,08%*
ΕΡΓΑΖΟΜΕΝΟΙ ΣΤΟ ΥΠΑΙΘΡΟ	3	*0,01%*
ΗΛΕΚΤΡΙΣΜΟΣ	83	*0,41%*
ΚΑΥΣΗ ΑΠΟΡΡΙΜΑΤΩΝ	592	*2,95%*
ΚΑΥΣΗ ΥΠΟΛΕΙΜΜΑΤΩΝ ΚΑΛΛΙΕΡΓΕΙΩΝ	382	*1,91%*
ΠΥΡΑΚΤΩΜΕΝΕΣ ΕΠΙΦΑΝΕΙΕΣ	422	*2,11%*
ΠΡΟΛΗΠΤΙΚΗ ΠΥΡΟΠΡΟΣΤΑΣΙΑ	2	*0,01%*
ΣΠΙΝΘΗΡΕΣ	126	*0,63%*
ΤΡΟΧΑΙΑ ΑΤΥΧΗΜΑΤΑ	30	*0,15%*
ΥΓΡΑ ΚΑΥΣΙΜΑ	7	*0,03%*
ΥΠΟΛΕΙΜΜΑΤΑ ΚΑΠΝΙΣΜΑΤΟΣ	912	*4,55%*
ΦΥΣΙΚΑ & ΧΗΜΙΚΑ ΦΑΙΝΟΜΕΝΑ	79	*0,39%*
ΣΥΝΟΛΑ	**20.045**	**100,00%**

B6 Χαρακτηρισμός αστικών πυρκαγιών από άποψη υπαιτιότητας έτους 2023

ΧΑΡΑΚΤΗΡΙΣΜΟΣ ΑΙΤΙΑΣ	*Αριθμός Συμβάντων*	*Ποσοστό*
Αγνωστος	*16.537*	*82,50%*
Εμπρησμός από πρόθεση	*622*	*3,10%*
Εμπρησμός από αμέλεια	*2.249*	*11,22%*
Τυχαία	*516*	*2,57%*
Φυσική	*121*	*0,60%*
ΣΥΝΟΛΟ	**20.045**	**100,00%**

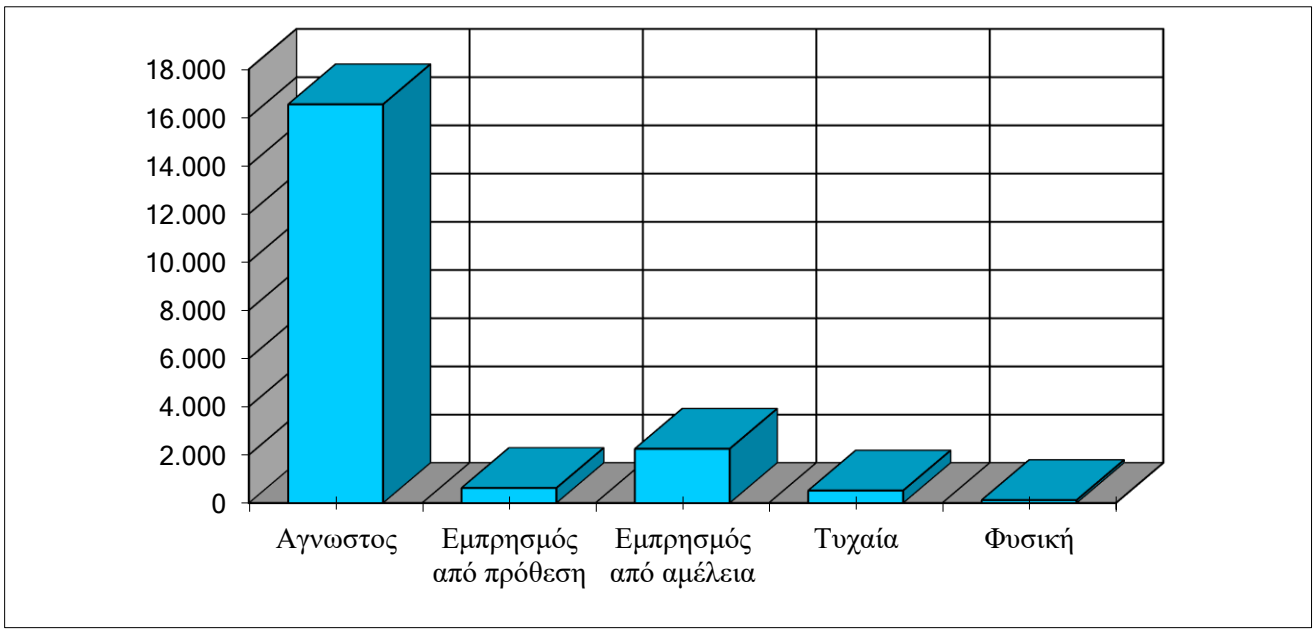

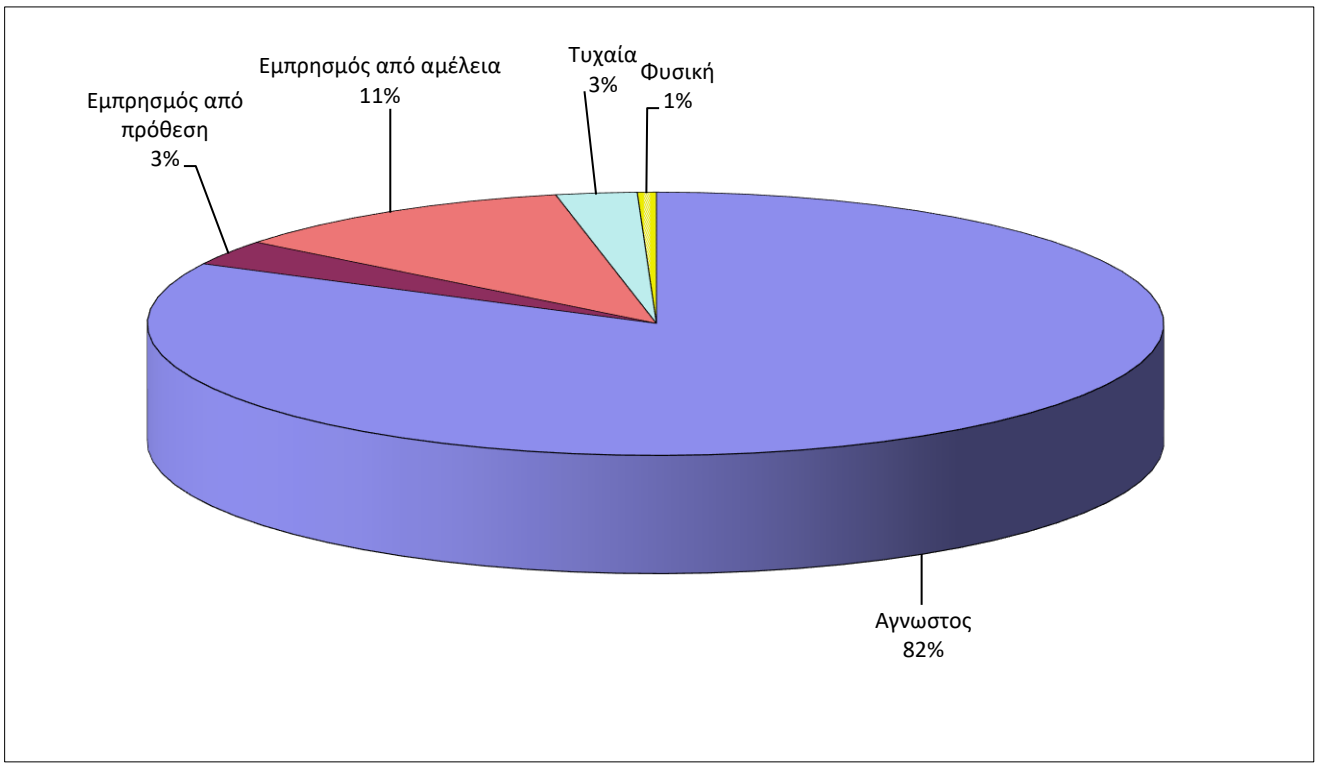

B7 Χώροι που προσβλήθηκαν από πυρκαγιές έτους 2023

Είδος Χώρου	Αριθμός	Ποσο-στό
1. Κατοικίες	**3.805**	**13,44%**
Κτίρια διαμερισμάτων	1.629	*42,81%*
Μονοκατοικίες	1.241	*32,61%*
Διπλοκατοικίες	635	*16,69%*
Οικοδομές	44	*1,16%*
Ακατοίκητα Οικήματα	221	*5,81%*
Τροχόσπιτα	18	*0,47%*
Σκηνές	15	*0,39%*
Φούρνοι οικιών	2	*0,05%*
2. Κτίρια προσωρινής διαμονής	**76**	**0,27%**
Ξενοδοχεία	43	*56,58%*
Ξενώνες	15	*19,74%*
Στρατόπεδα	18	*23,68%*
3. Χώροι συνάθροισης κοινού	**317**	**1,12%**
Θέατρα	2	*0,63%*
Αίθουσες Αναμονής Επιβατών	4	*1,26%*
Εστιατόρια	125	*39,43%*
Ζαχαροπλαστεία	4	*1,26%*
Καφενεία	33	*10,41%*
Κινηματογράφοι	1	*0,32%*
Ταχυδρομεία	1	*0,32%*
Μπαρ - καφέ	22	*6,94%*
Κέντρα Διασκέδασης	13	*4,10%*
Λέσχες	4	*1,26%*
Τράπεζες	7	*2,21%*
Αμφιθέατρα	1	*0,32%*
Αίθουσες Δικαστηρίων	2	*0,63%*
Μουσεία	1	*0,32%*
Ναοί	41	*12,93%*
Χώροι Αθλ. συγκεντρώσεων	29	*9,15%*
Χώροι εκθέσεων	1	*0,32%*
Χώροι συνεδρίων	4	*1,26%*
Χώροι Αναψυχής	22	*6,94%*
4. Κτίρια εκπαίδευσης	**124**	**0,44%**
Κτίρια Ανωτάτης & Ανωτέρας Μέσης & Δημοτικής Εκπ/σης	99	*79,84%*
Μεγάλες Αίθουσες Διδασκαλίας	**2**	*1,61%*
Παιδικοί Σταθμοί	2	*1,61%*
Νηπιαγωγεία	7	*5,65%*
Εκπαιδευτικά Ινστιτούτα	14	*11,29%*
Φροντιστήρια	0	*0,00%*
5. Κτίρια Υγείας & Κοιν.Πρόνοιας	**21**	**0,07%**
Αγροτικά Ιατρεία	2	*9,52%*
Βρεφοκομεία & Βρεφ. Σταθμοί	0	*0,00%*
Γηροκομεία	1	*4,76%*
Ιδρύματα Ανιάτων Ατόμων	1	*4,76%*
Κλινικές	6	*28,57%*
Νοσοκομεία	9	*42,86%*
Οικοτρ. παιδιών κάτω από 6 ετών	0	*0,00%*
Υγειονομικοί Σταθμοί	0	*0,00%*
Ψυχιατρεία	1	*4,76%*
Ιατρεία	1	*4,76%*
6. Κτίρια σωφρονισμού	**7**	**0,02%**
Αναμορφωτήρια	**0**	*0,00%*
Κρατητήρια	**1**	*14,29%*
Φυλακές	**6**	*85,71%*
7. Χώροι εμπορίου	**183**	**0,65%**
Αγορές και Υπεραγορές	5	*2,73%*
Σούπερ Μάρκετ	10	*5,46%*
Εμπορικά Κέντρα	3	*1,64%*
Ινστιντούτα	2	*1,09%*
Καταστήματα	145	*79,23%*
Καθαριστήρια	4	*2,19%*
Κουρεία - Κομμωτήρια	3	*1,64%*
Περίπτερα	5	*2,73%*
Τυπογραφεία	1	*0,55%*
Αρτοποιεία	2	*1,09%*
Φαρμακεία	2	*1,09%*
Μικρά κατ/ματα επιδιορ. Ενδ/υποδ	1	*0,55%*
8. Κτίρια γραφείων	**54**	**0,19%**
Γραφεία επιχειρήσεων	28	*51,85%*
Γραφεία ελεύθερων επαγ/τιών	3	*5,56%*
Γραφεία Δημόσιων Υπηρεσιών	19	*35,19%*
Γραφεία Τοπικής Αυτοδ/σης	4	*7,41%*

Είδος Χώρου	Αριθμός	Ποσο-στό
9. Κτίρια Βιομ/νίας - Βιοτεχνίας	**355**	**1,25%**
Βαφεία γενικά	1	0,28%
Βιομηχανικές εγκαταστάσεις	109	30,70%
Διϋλιστήρια	2	0,56%
Εργοστάσια	61	17,18%
Γεωργική εγκατάσταση	99	27,89%
Εργοτάξια	16	4,51%
Εργαστ. Ερευνας Εκπ/σης	1	0,28%
Ναυπηγεία	0	0,00%
Ξυλουργεία	10	2,82%
Οργανωμένα πλυντήρια	2	0,56%
Παρασκευαστήρια Τροφίμων	8	2,25%
Εργαστήρια συντηρ.& Επισκευής Μοτ/των	1	0,28%
Σταθμοί παραγωγής Ενέργειας	23	6,48%
Συνεργεία επισκ.συντ/σης αυτ.	17	4,79%
Εγκαταστ.Φωτοβολταϊκών	5	1,41%
10. Χώροι αποθήκευσης	**487**	**1,72%**
Αποθήκες Αγροτικές	113	23,20%
" Γενικές	247	50,72%
" Καταστημάτων	16	3,29%
" Στρατιωτικές	1	0,21%
Πηγάδι	1	0,21%
Βουστάσια	2	0,41%
Λιμενικά υπόστεγα	4	0,82%
Ορνιθοτροφεία	9	1,85%
Στάβλοι	47	9,65%
Χοιροτροφεία	1	0,21%
Θερμοκήπια	8	1,64%
Δεξαμενές	1	0,21%
Κτηνοτροφικές εγκαταστάσεις	37	7,60%
11. Γκαράζ-Πρατηρ.Υγρ.Καυσ/μων	**49**	**0,17%**
Πρατήρια υγρών Καυσίμων	4	8,16%
" Υγραερίων	1	2,04%
Σταθμοί αυτ/των στεγασμένοι	7	14,29%
" " υπαίθριοι	37	75,51%
12. Κτίρια λοιπών χρήσεων	**4**	**0,01%**
Τηλεπικοινωνιακές εγκ/σεις	0	0,00%
Δημοτικές τουαλέτες	0	0,00%
Αντλιοστάσια	4	100,00%
Τελωνεία	0	0,00%

Είδος Χώρου	Αριθμός	Ποσο-στό
13. Υπαιθρος	**20.947**	**74,01%**
Αγροτικές Περιοχές	1.291	6,16%
Αεροδρόμια	5	0,02%
Άλση	52	0,25%
Δάση	152	0,73%
Δασική έκταση	1.038	4,96%
Χορτολιβαδική έκταση	1.548	7,39%
Καλάμια βάλτοι	1.533	7,32%
Γεωργική έκταση	2.341	11,18%
Πρανή οδών	4.525	21,60%
Πεζοδρόμια	654	3,12%
Διαχωριστική Νησίδα Οδών	3	0,01%
Χώροι Απορριμμάτων	1.243	5,93%
Οικοπεδικοί Χώροι	3.805	18,16%
Πλατείες	91	0,43%
Νεκροταφεία	26	0,12%
Σπήλαιο	1	0,00%
Λατομεία	9	0,04%
Αρχαιολογικοί Χώροι	9	0,04%
θαλάσσιος χώρος	14	0,07%
Οδοί	2.322	11,09%
Στύλοι Δ.Ε.Η	285	1,36%
13α. Μεταφ.μέσα Ξηράς	**1.591**	**7,60%**
Αυτοκίνητα	991	62,29%
Τρένα	8	0,50%
Μοτοποδήλατα	49	3,08%
Διάφορα	543	34,13%
13β.Μεταφ.μέσα Αέρος	**2**	**0,01%**
Αεροπλάνα	1	0,00%
13γ. Μεταφ.μέσα Θαλάσσης	**24**	**0,11%**
Πλοία	4	16,67%
Λέμβοι	4	16,67%
Διάφορα	16	66,67%
13δ. Αυτοκινούμενα μηχανήματα	**83**	**0,40%**
Ανυψωτικά	0	0,00%
Ασφαλτικά	2	2,41%
Γεωργικά	45	54,22%
Εσκαπτικά - Γεωπροωθητικά	8	9,64%
Διάφορα	28	33,73%
14. Ανεξάρτητοι ειδικοί χώροι κτιρίων	**17**	**0,06%**
Λεβητοστάσια καυστ. καλοριφέρ	16	94,12%
Μηχανοστάσια Ανελκυστήρων	1	5,88%
Άλλες περιπτώσεις	156	100,00%
15. ΓΕΝΙΚΟ ΣΥΝΟΛΟ	**28.302**	

Κατανομή χώρων που προσβλήθηκαν

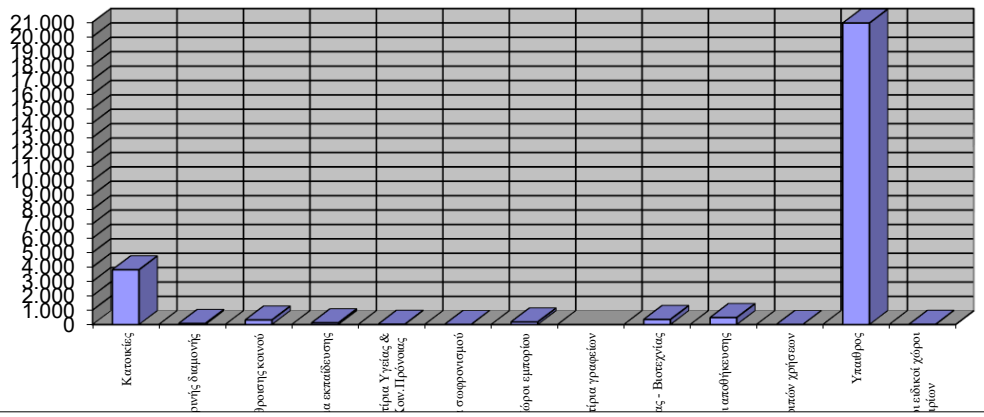

Κατανομή Μέσων Μεταφοράς

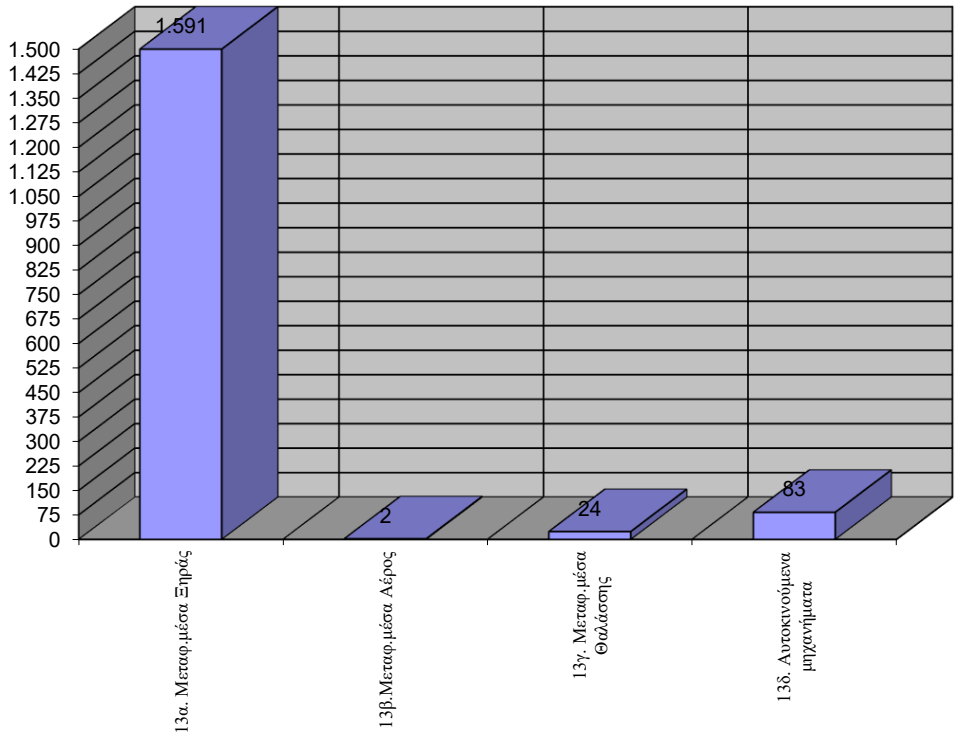

Κατανομή Χώρων Συνάθροισης

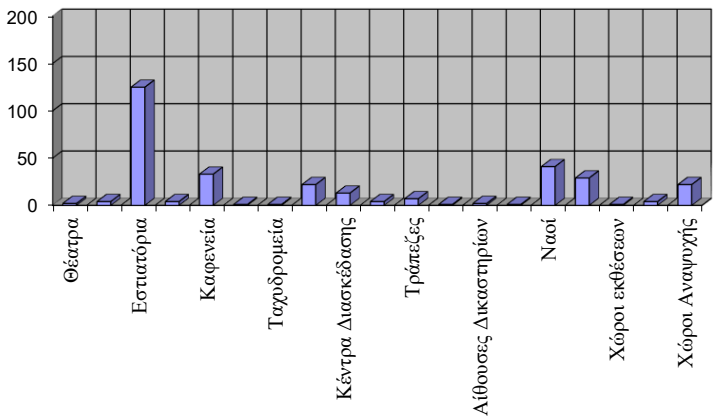

B8 Αντικείμενα - Υλικά που κάηκαν έτους 2023

Αντικείμενα - Υλικά	Αριθμός	Ποσο-στό
ΑΕΡΟΠΛΑΝΑ & ΕΞΑΡΤΗΜΑΤΑ	2	0,01%
ΑΛΣΗ	5	0,02%
ΑΝΘΡΑΚΕΣ - ΓΑΙΑΝΘΡΑΚΕΣ	35	0,14%
ΑΝΘΡΩΠΟΙ	32	0,13%
ΑΠΟΘΗΚΗ	173	0,71%
ΑΠΟΡΡΙΜΑΤΑ	5.010	20,68%
ΑΠΟΡΡΥΠΑΝΤΙΚΑ	33	0,14%
ΑΥΤΟΚΙΝΗΤΑ ΚΑΙ ΕΞΑΡΤΗΜΑΤΑ ΑΥΤΩΝ	1.714	7,08%
ΒΑΛΤΟΙ-ΚΑΛΑΜΙΑ	168	0,69%
ΓΕΩΡΓΙΚΕΣ ΕΚΤΑΣΕΙΣ	53	0,22%
ΔΑΣΙΚΗ ΕΚΤΑΣΗ	5	0,02%
ΔΕΜΑΤΑ ΤΡΙΦΥΛΛΙΟΥ	34	0,14%
ΔΕΝΔΡΑ	317	1,31%
ΔΕΡΜΑΤΑ ΠΑΡΑΓΩΓΑ ΑΥΤΩΝ	2	0,01%
ΕΙΔΗ ΑΛΙΕΙΑΣ	4	0,02%
ΕΙΔΗ ΙΜΑΤΙΣΜΟΥ ΡΟΥΧΙΣΜΟΥ ΥΠΟΔΗΣΗΣ	410	1,69%
ΕΙΔΗ ΚΛΙΝΟΣΤΡΩΜΝΗΣ	457	1,89%
ΕΚΡΗΚΤΙΚΕΣ ΥΛΕΣ	11	0,05%
ΕΛΑΙΑ -ΛΙΠΗ ΓΕΝΙΚΑ	104	0,43%
ΕΛΑΣΤΙΚΕΣ ΥΛΕΣ - ΕΛΑΣΤΙΚΑ	198	0,82%
ΕΛΛΕΝΙΤ	44	0,18%
ΕΠΙΧΕΙΡΗΣΕΙΣ	28	0,12%
ΕΠΙΠΛΑ ΓΕΝΙΚΑ	1.129	4,66%
ΕΡΓΑΛΕΙΑ ΓΕΝΙΚΑ	158	0,65%
ΖΩΑ ΚΑΙ ΠΤΗΝΑ	44	0,18%
ΖΩΟΤΡΟΦΕΣ ΓΕΝΙΚΑ	52	0,21%
ΗΛΕΚΤΡΙΚΕΣ ΟΙΚΙΑΚΕΣ ΣΥΣΚΕΥΕΣ	1.216	5,02%
ΗΛΕΚΤΡΟΚΙΝΗΤΑ ΜΗΧΑΝΗΜΑΤΑ	128	0,53%
ΚΑΛΑΜΙΕΣ	237	0,98%
ΚΑΛΛΥΝΤΙΚΑ - ΑΠΟΣΜΗΤΙΚΑ	9	0,04%
ΚΑΛΩΔΙΑ	447	1,85%
ΚΑΠΝΟΣ - ΑΙΘΑΛΗ	1.580	6,52%
ΚΕΡΙ	31	0,13%
ΚΙΒΩΤΙΑ ΓΕΝΙΚΑ	42	0,17%
ΚΥΨΕΛΕΣ	16	0,07%
ΜΑΓΕΙΡΙΚΑ ΣΚΕΥΗ	550	2,27%
ΜΗΧΑΝΗΜΑΤΑ ΜΗ ΗΛΕΚΤΡΟΚΙΝΗΤΑ	92	0,38%

Αντικείμενα - Υλικά	Αριθμός	Ποσο-στό
ΜΟΝΩΤΙΚΕΣ - ΚΟΛΛΗΤΙΚΕΣ ΥΛΕΣ	103	0,43%
ΜΕΤΑΣΧΗΜΑΤΙΣΤΕΣ	50	0,21%
ΜΟΤΟΠΟΔΗΛΑΤΑ ΓΕΝΙΚΑ	115	0,47%
ΜΟΥΣΙΚΑ ΟΡΓΑΝΑ	4	0,02%
ΝΑΟΙ	8	0,03%
ΞΕΝΟΔΟΧΕΙΑ	1	0,00%
ΞΗΡΑ ΧΟΡΤΑ	5.088	21,00%
ΞΥΛΕΙΑ ΓΕΝΙΚΑ - ΚΑΥΣΟΞΥΛΑ	813	3,36%
ΟΙΚΙΕΣ	104	0,43%
ΟΠΛΑ ΓΕΝΙΚΑ	4	0,02%
ΠΑΙΧΝΙΔΙΑ ΓΕΝΙΚΑ	15	0,06%
ΠΙΝΑΚΕΣ ΖΩΓΡΑΦΙΚΗΣ	2	0,01%
ΠΛΟΙΑ ΚΑΙ ΕΞΑΡΤΗΜΑΤΑ ΑΥΤΩΝ	26	0,11%
ΠΛΥΝΤΙΚΑ ΥΓΡΑ	3	0,01%
ΠΡΩΤΕΣ ΥΛΕΣ ΠΛΑΣΤΙΚΩΝ ΚΑΙ ΠΑΡΑΓΩΓΑ ΑΥΤΩΝ	493	2,04%
ΠΡΩΤΕΣ ΥΛΕΣ ΥΦΑΝΤΟΥΡΓΙΑΣ	21	0,09%
ΡΙΝΙΣΜΑΤΑ ΔΙΑΦΟΡΑ	13	0,05%
ΣΑΝΙΔΩΜΑΤΑ	280	1,16%
ΣΚΕΥΗ ΙΕΡΑ - ΑΜΦΙΑ - ΕΙΚΟΝΕΣ	8	0,03%
ΣΤΑΥΛΟΙ	21	0,09%
ΣΤΥΛΟΙ ΔΕΗ - ΟΤΕ	335	1,38%
ΣΥΣΚΕΥΕΣ & ΕΓΚ/ΣΕΙΣ ΘΕΡΜΑΝΣΗΣ & ΦΩΤΙΣΜΟΥ	328	1,35%
ΣΥΣΚΕΥΕΣ ΚΑΙ ΕΓΚΑΤΑΣΤΑΣΕΙΣ ΟΤΕ	12	0,05%
ΤΑΠΕΤΣΑΡΙΕΣ - ΜΟΚΕΤΕΣ	69	0,28%
ΤΡΟΦΙΜΑ - ΠΟΤΑ	55	0,23%
ΤΡΟΧΟΣΠΙΤΑ	24	0,10%
ΥΑΛΟΥΡΓΙΚΑ ΠΡΟΙΟΝΤΑ	38	0,16%
ΥΓΡΑ ΚΑΥΣΙΜΑ	22	0,09%
ΥΓΡΑΕΡΙΑ	42	0,17%
ΥΠΟΛΕΙΜΜΑΤΑ ΚΑΛΛΙΕΡΓΕΙΩΝ	674	2,78%
ΥΦΑΝΤΟΥΡΓΙΚΑ ΠΡΟΙΟΝΤΑ	29	0,12%
ΦΑΓΗΤΑ - ΕΙΔΗ ΖΑΧΑΡΟΠΛΑΣΤΙΚΗΣ	82	0,34%
ΧΑΡΤΙΑ - ΒΙΒΛΙΑ	236	0,97%
ΧΗΜΙΚΑ ΚΑΙ ΦΑΡΜΑΚΕΥΤΙΚΑ ΠΡΟΙΟΝΤΑ	12	0,05%
ΧΟΡΤΑ-ΘΑΜΝΟΙ	234	0,97%
ΧΟΡΤΟΛΙΒΑΔΙΚΕΣ ΕΚΤΑΣΕΙΣ	31	0,13%
ΧΡΗΜΑΤΑ	5	0,02%
ΧΡΩΜΑΤΑ - ΕΛΑΙΟΧΡΩΜΑΤΑ	239	0,99%
ΨΙΛΙΚΑ	14	0,06%
ΓΕΝΙΚΟ ΣΥΝΟΛΟ	**24.223**	

B9-α Ζημιές - περιουσία που διασώθηκε το έτος 2023 (ανά Περιφέρεια)

ΠΕΡΙΦΕΡΕΙΑΚΕΣ ΔΙΟΙΚΗΣΕΙΣ	ΟΛΙΚΗ ΑΞΙΑ	ΖΗΜΙΕΣ	ΔΙΑΣΩΘΕΙΣΑ ΠΕΡΙΟΥΣΙΑ
ΠΕΡ/ΚΗ Δ/ΣΗ ΑΤΤΙΚΗΣ	90.637.601	8.421.303	82.216.298
ΠΕΡ/ΚΗ Δ/ΣΗ ΑΝ.ΜΑΚΕΔ.ΘΡΑΚ	74.628.130	12.430.250	62.197.880
ΠΕΡ/ΚΗ Δ/ΣΗ ΚΕΝΤΡ.ΜΑΚΕΔΟΝ	119.064.405	7.372.550	111.691.855
ΠΕΡ/ΚΗ Δ/ΣΗ Δ.ΜΑΚΕΔΟΝΙΑΣ	12.395.630	1.163.811	11.231.819
ΠΕΡ/ΚΗ Δ/ΣΗ ΗΠΕΙΡΟΥ	8.342.900	1.947.430	6.395.470
ΠΕΡ/ΚΗ Δ/ΣΗ ΘΕΣΣΑΛΙΑΣ	26.647.750	4.733.910	21.913.840
ΠΕΡ/ΚΗ Δ/ΣΗ Δ.ΕΛΛΑΔΑΣ	13.384.808	1.072.575	12.312.233
ΠΕΡ/ΚΗ Δ/ΣΗ ΠΕΛΟΠΟΝΝΗΣΟΥ	18.855.655	2.389.270	16.466.385
ΠΕΡ/ΚΗ Δ/ΣΗ ΣΤΕΡ.ΕΛΛΑΔΑΣ	23.204.810	3.673.480	19.531.330
ΠΕΡ/ΚΗ Δ/ΣΗ Ν. ΑΙΓΑΙΟΥ	21.934.230	941.355	20.992.875
ΠΕΡ/ΚΗ Δ/ΣΗ ΒΟΡ. ΑΙΓΑΙΟΥ	3.270.750	477.450	2.793.300
ΠΕΡ/ΚΗ Δ/ΣΗ ΚΡΗΤΗΣ	30.264.520	2.111.430	28.153.090
ΠΕΡ/ΚΗ Δ/ΣΗ ΙΟΝΙΩΝ ΝΗΣΩΝ	5.347.780	870.910	4.476.870
Ε.Μ.Α.Κ. 1	0	0	0
Ε.Μ.Α.Κ. 2	2.555.100	544.000	2.011.100
Ε.Μ.Α.Κ. 3	0	0	0
Ε.Μ.Α.Κ. 4	0	0	0
Ε.Μ.Α.Κ. 5	0	0	0
Ε.Μ.Α.Κ. 6	0	0	0
Ε.Μ.Α.Κ. 7	0	0	0
Ε.Μ.Α.Κ. 8	0	0	0
ΠΥΡΟΣΒΕΣΤΙΚΗ ΑΚΑΔΗΜΙΑ	0	0	0
ΣΥΝΟΛΟ	450.534.069	48.149.724	402.384.345

Η πρόληψη κοστίζει πολύ λιγότερο απο την καταστολή

B9-β Ζημιές - περιουσία που διασώθηκε το 2023 (ανά Υπηρεσία)

ΥΠΗΡΕΣΙΕΣ	ΟΛΙΚΗ ΑΞΙΑ	ΖΗΜΙΕΣ	ΔΙΑΣΩΘΕΙΣΑ ΠΕΡΙΟΥΣΙΑ
ΠΕΡ/ΚΗ Δ/ΣΗ ΑΤΤΙΚΗΣ			
ΔΙΟΙΚΗΣΗΠ.Υ. ΑΘΗΝΑΣ	67.624.181	6.683.200	**60.940.981**
Π.Υ. Κ/Α ΕΛΕΥΘ.ΒΕΝΙΖΕΛΟΣ	5.000	2.000	**3.000**
ΕΘ.Π.Κ. ΠΕΝΤΕΛΗΣ	557.500	6.000	**551.500**
Π.Κ. ΡΑΦΗΝΑΣ	0	0	**0**
Π.Κ. ΚΑΛΑΜΟΥ	68.700	23.200	**45.500**
ΔΙΟΙΚΗΣΗΠ.Υ. ΠΕΙΡΑΙΑ	19.146.200	663.100	**18.483.100**
Π.Κ. ΣΑΛΑΜΙΝΑΣ	1.053.100	250.600	**802.500**
Π.Κ. ΑΙΓΙΝΑΣ	6.200	2.600	**3.600**
Π.Υ. ΕΛΕΥΣΙΝΑΣ	242.820	270.103	**-27.283**
Π.Κ. ΒΙΛΛΙΩΝ	10.300	800	**9.500**
Π.Κ. ΝΕΑΣ ΠΕΡΑΜΟΥ	93.500	91.500	**2.000**
Π.Υ. ΜΕΓΑΡΩΝ	210.000	48.000	**162.000**
Π.Υ. ΛΑΥΡΙΟΥ	343.000	53.700	**289.300**
Π.Υ. ΝΕΑΣ ΜΑΚΡΗΣ	555.100	16.500	**538.600**
Π.Υ. ΜΑΡΚΟΠΟΥΛΟΥ	583.000	297.000	**286.000**
Π.Υ. ΚΡΩΠΙΑΣ	139.000	13.000	**126.000**
ΣΥΝΟΛΟ	***90.637.601***	***8.421.303***	***82.216.298***
ΠΕΡ/ΚΗ Δ/ΣΗ ΑΝ. ΜΑΚΕΔ. - ΘΡΑΚΗΣ			
Π.Υ. ΚΟΜΟΤΗΝΗΣ	7.246.650	267.250	**6.979.400**
Π.Κ. ΣΑΠΠΩΝ	1.442.150	457.200	**984.950**
Π.Κ. ΙΑΣΜΟΥ	1.011.200	45.200	**966.000**
Π.Υ. ΒΙ.ΠΕ. ΚΟΜΟΤΗΝΗΣ	612.000	66.550	**545.450**
Π.Υ. ΚΑΒΑΛΑΣ	22.828.590	140.340	**22.688.250**
Π.Κ. ΘΑΣΟΥ	786.250	138.600	**647.650**
Π.Υ. ΛΙΜΕΝΑ ΚΑΒΑΛΑΣ	0	0	**0**
Π.Υ. ΕΛΕΥΘΕΡΟΥΠΟΛΗΣ	100.000	200	**99.800**
Π.Υ. ΧΡΥΣΟΥΠΟΛΗΣ	14.301.150	3.669.820	**10.631.330**
Π.Υ. ΔΡΑΜΑΣ	6.769.300	585.840	**6.183.460**
Π.Κ. ΝΕΥΡΟΚΟΠΙΟΥ	716.500	80.200	**636.300**
Π.Κ. ΠΑΡΑΝΕΣΤΙΟΥ	1.300	1.000	**300**
Π.Υ. ΞΑΝΘΗΣ	831.550	145.300	**686.250**
Π.Κ. ΣΤΑΥΡΟΥΠΟΛΗΣ	46.000	33.000	**13.000**
Π.Υ. ΒΙ.ΠΕ. ΞΑΝΘΗΣ	149.500	102.800	**46.700**
Π.Υ. ΑΛΕΞΑΝΔΡΟΥΠΟΛΗΣ	15.518.700	6.293.800	**9.224.900**
Π.Κ. ΣΑΜΟΘΡΑΚΗΣ	75.000	15.000	**60.000**
ΕΘ.Π.Κ.ΦΕΡΩΝ	142.200	92.500	**49.700**
Π.Υ. ΟΡΕΣΤΙΑΔΑΣ	1.077.040	161.300	**915.740**
Π.Κ. ΔΙΚΑΙΩΝ	458.700	87.700	**371.000**
Π.Υ. ΔΙΔΥΜΟΤΕΙΧΟΥ	481.150	14.350	**466.800**
Π.Κ. ΣΟΥΦΛΙΟΥ	33.200	32.300	**900**
ΣΥΝΟΛΟ	**74.628.130**	***12.430.250***	**62.197.880**

ΠΕΡ/ΚΗ Δ/ΣΗ ΚΕΝΤΡ. ΜΑΚΕΔΟΝΙΑΣ	*ΟΛΙΚΗ ΑΞΙΑ*	*ΖΗΜΙΕΣ*	*ΔΙΑΣΩΘΕΙΣΑ ΠΕΡΙΟΥΣΙΑ*
ΔΙΟΙΚΗΣΗ Π.Υ. ΘΕΣΣΑΛΟΝΙΚΗΣ	70.821.410	1.927.385	**68.894.025**
Π.Κ. ΣΤΑΥΡΟΥ ΘΕΣΣΑΛΟΝΙΚΗΣ	1.032.300	65.900	**966.400**
Π.Κ. ΛΑΓΚΑΔΑ	1.567.800	391.850	**1.175.950**
5ος Π.Σ. Κ/Α ΘΕΣΣΑΛΟΝΙΚΗΣ	0	0	**0**
Π.Υ. ΣΕΡΡΩΝ	1.081.985	139.435	**942.550**
Π.Κ. ΝΙΓΡΙΤΑΣ	15.496.500	126.350	**15.370.150**
Π.Κ. ΣΙΔΗΡΟΚΑΣΤΡΟΥ	741.000	268.900	**472.100**
Π.Κ. ΑΝΩ ΠΟΡΟΙΩΝ ΣΕΡΡΩΝ	100.000	16.800	**83.200**
Π.Κ. ΡΟΔΟΛΙΒΟΥΣ	106.500	28.800	**77.700**
Π.Κ. ΝΕΑΣ ΖΙΧΝΗΣ	68.600	10.100	**58.500**
Π.Υ. ΠΟΛΥΓΥΡΟΥ	2.310.500	561.700	**1.748.800**
Π.Κ. ΑΡΝΑΙΑΣ	404.000	35.000	**369.000**
Π.Κ. ΝΕΟΥ ΜΑΡΜΑΡΑ	114.000	59.500	**54.500**
Π.Κ. ΚΑΣΣΑΝΔΡΑΣ	4.222.450	106.010	**4.116.440**
Π.Υ. ΙΕΡΙΣΣΟΥ	380.000	41.000	**339.000**
Π.Κ. ΚΑΡΥΩΝ ΑΓ. ΟΡΟΥΣ	84.000	14.000	**70.000**
Π.Υ. ΚΙΛΚΙΣ	789.300	126.950	**662.350**
Π.Κ. ΜΟΥΡΙΩΝ	210.360	192.050	**18.310**
Π.Υ. ΒΙ.ΠΕ. ΚΙΛΚΙΣ	2.635.000	64.300	**2.570.700**
Π.Υ. ΓΟΥΜΕΝΙΣΣΑΣ	161.200	24.100	**137.100**
Π.Υ. ΕΔΕΣΣΑΣ	1.393.500	145.000	**1.248.500**
Π.Υ. ΑΡΙΔΑΙΑΣ	423.000	91.000	**332.000**
Π.Υ. ΓΙΑΝΝΙΤΣΩΝ	2.473.500	317.150	**2.156.350**
ΕΘ.Π.Σ. Β ΤΑΞΗΣ ΚΟΥΦΑΛΙΩΝ	0	0	**0**
Π.Υ. ΒΕΡΟΙΑΣ	2.797.700	301.550	**2.496.150**
Π.Κ. ΒΕΡΓΙΝΑΣ	0	0	**0**
ΕΘ.Π.Σ. ΜΑΚΕΔΟΝΙΔΟΣ	0	0	**0**
Π.Υ. ΝΑΟΥΣΑΣ	3.331.000	1.141.200	**2.189.800**
Π.Υ. ΑΛΕΞΑΝΔΡΕΙΑΣ	1.453.800	225.300	**1.228.500**
Π.Υ. ΚΑΤΕΡΙΝΗΣ	3.276.000	253.220	**3.022.780**
Π.Κ. ΚΟΛΙΝΔΡΟΥ	280.000	43.000	**237.000**
Π.Υ. ΛΙΤΟΧΩΡΟΥ	1.297.000	643.000	**654.000**
Π.Κ. ΛΕΠΤΟΚΑΡΥΑΣ	12.000	12.000	**0**
ΣΥΝΟΛΟ	**119.064.405**	**7.372.550**	**111.691.855**
ΠΕΡ/ΚΗ Δ/ΣΗ ΔΥΤ. ΜΑΚΕΔΟΝΙΑΣ			
Π.Υ. ΚΟΖΑΝΗΣ	2.081.170	188.891	**1.892.279**
Π.Κ. ΝΕΑΠΟΛΗΣ	420.500	108.000	**312.500**
Π.Κ. ΣΕΡΒΙΩΝ	552.300	37.300	**515.000**
Π.Υ. ΠΤΟΛΕΜΑΙΔΑΣ	1.301.770	273.970	**1.027.800**
Π.Υ. ΦΛΩΡΙΝΑΣ	1.132.390	62.800	**1.069.590**
Π.Υ. ΚΑΣΤΟΡΙΑΣ	5.723.200	286.750	**5.436.450**
Π.Κ. ΝΕΣΤΟΡΙΟΥ	0	0	**0**
Π.Κ. ΑΡΓΟΥΣ ΟΡΕΣΤΙΚΟΥ	165.500	8.500	**157.000**
Π.Κ. ΕΠΤΑΧΩΡΙΟΥ	30.000	300	**29.700**
Π.Υ. ΓΡΕΒΕΝΩΝ	938.300	196.300	**742.000**
Π.Κ. ΔΕΣΚΑΤΗΣ	50.500	1.000	**49.500**
Π.Κ. ΠΕΡΙΒΟΛΙΟΥ	0	0	**0**
Π.Κ. ΚΡΑΝΙΑΣ	0	0	**0**
ΣΥΝΟΛΟ	**12.395.630**	**1.163.811**	**11.231.819**

ΠΕΡ/ΚΗ Δ/ΣΗ ΗΠΕΙΡΟΥ	*ΟΛΙΚΗ ΑΞΙΑ*	*ΖΗΜΙΕΣ*	*ΔΙΑΣΩΘΕΙΣΑ ΠΕΡΙΟΥΣΙΑ*
ΔΙΟΙΚΗΣΗΠ.Υ. ΙΩΑΝΝΙΝΩΝ	1.032.000	254.500	**777.500**
Π.Κ. ΜΕΤΣΟΒΟΥ	210.000	4.500	**205.500**
Π.Κ. ΔΕΛΒΙΝΑΚΙΟΥ	50.000	50.000	**0**
Π.Κ. ΜΗΛΙΩΤΑΔΩΝ	120.000	1.500	**118.500**
Π.Κ. ΒΟΥΤΣΑΡΟΥ	0	0	**0**
Π.Κ. ΒΟΡΕΙΩΝ ΤΖΟΥΜΕΡΚΩΝ	0	0	**0**
3ος Π.Σ. (ΒΙ.ΠΕ.) ΙΩΑΝΝΙΝΩΝ	75.000	35.000	**40.000**
Π.Υ. ΚΟΝΙΤΣΑΣ	60.000	60.000	**0**
Π.Υ. ΗΓΟΥΜΕΝΙΤΣΑΣ	1.159.500	24.530	**1.134.970**
Π.Κ. ΠΑΡΑΜΥΘΙΑΣ	0	0	**0**
Π.Κ. ΦΙΛΙΑΤΩΝ	0	0	**0**
ΕΘ.Π.Κ. ΣΑΓΙΑΔΑΣ	0	0	**0**
Π.Υ. ΛΙΜΕΝΑ ΗΓΟΥΜΕΝΙΤΣΑΣ	0	0	**0**
Π.Υ. ΑΡΤΑΣ	3.768.000	624.400	**3.143.600**
Π.Κ. ΑΣΤΡΟΧΩΡΙΟΥ	0	0	**0**
Π.Κ. ΑΝΩ ΑΘΑΜΑΝΙΟΥ	0	0	**0**
Π.Υ. ΠΡΕΒΕΖΑΣ	1.117.400	276.800	**840.600**
Π.Υ. ΦΙΛΛΙΠΙΑΔΑΣ	601.000	601.000	**0**
Π.Κ. ΘΕΣΠΡΩΤΙΚΟΥ	150.000	15.200	**134.800**
Π.Υ. ΠΑΡΓΑΣ	0	0	**0**
ΣΥΝΟΛΟ	**8.342.900**	**1.947.430**	**6.395.470**
ΠΕΡ/ΚΗ Δ/ΣΗ ΘΕΣΣΑΛΙΑΣ			
ΔΙΟΙΚΗΣΗ Π.Υ. ΛΑΡΙΣΑΣ	10.534.450	2.408.280	**8.126.170**
Π.Κ. ΑΓΙΑΣ	522.500	101.000	**421.500**
Π.Κ. ΦΑΡΣΑΛΩΝ	320.000	72.320	**247.680**
Π.Κ. ΠΥΡΓΕΤΟΥ	15.200	200	**15.000**
3ος Π.Σ. (ΒΙ.ΠΕ.) ΛΑΡΙΣΑΣ	210.300	95.300	**115.000**
Π.Υ. ΕΛΑΣΣΩΝΑΣ	59.000	34.500	**24.500**
Π.Υ. ΒΟΛΟΥ	5.907.900	673.860	**5.234.040**
Π.Κ. ΑΛΜΥΡΟΥ	699.400	577.300	**122.100**
Π.Κ. ΣΚΟΠΕΛΟΥ	20.000	16.700	**3.300**
Π.Κ. ΣΚΙΑΘΟΥ	1.241.300	43.800	**1.197.500**
Π.Κ. ΑΛΟΝΝΗΣΟΥ	0	0	**0**
Π.Κ. ΑΡΓΑΛΑΣΤΗΣ	0	0	**0**
Π.Υ. Β.Ι.Π.Ε. ΒΟΛΟΥ	167.300	14.100	**153.200**
Π.Υ. ΤΡΙΚΑΛΩΝ	2.716.100	186.250	**2.529.850**
Π.Κ. ΟΙΧΑΛΙΩΝ	182.100	45.200	**136.900**
Π.Κ. ΠΥΛΗΣ	148.000	38.000	**110.000**
Π.Υ ΚΑΛΑΜΠΑΚΑΣ	218.500	22.050	**196.450**
Π.Υ. ΚΑΡΔΙΤΣΑΣ	2.225.900	352.450	**1.873.450**
Π.Υ. ΣΟΦΑΔΩΝ	1.223.500	48.000	**1.175.500**
Π.Υ. ΜΟΥΖΑΚΙΟΥ	200.200	500	**199.700**
Π.Υ. ΠΑΛΑΜΑ	36.100	4.100	**32.000**
ΣΥΝΟΛΟ	**26.647.750**	**4.733.910**	**21.913.840**

ΠΕΡ/ΚΗ Δ/ΣΗ ΔΥΤΙΚΗΣ ΕΛΛΑΔΑΣ	*ΟΛΙΚΗ ΑΞΙΑ*	*ΖΗΜΙΕΣ*	*ΔΙΑΣΩΘΕΙΣΑ ΠΕΡΙΟΥΣΙΑ*
ΔΙΟΙΚΗΣΗΠ.Υ. ΠΑΤΡΩΝ	6.730.250	181.670	**6.548.580**
Π.Κ. ΧΑΛΑΝΔΡΙΤΣΑΣ	90.008	53.005	**37.003**
Π.Κ. ΡΙΟΥ	80.000	3.500	**76.500**
Π.Υ. ΒΙ.ΠΕ. ΠΑΤΡΩΝ	211.000	6.400	**204.600**
2ος Π.Σ. ΛΙΜΕΝΑ ΠΑΤΡΩΝ	0	0	**0**
Π.Υ. ΑΙΓΙΟΥ	543.200	104.100	**439.100**
Π.Κ. ΑΚΡΑΤΑΣ	180.000	29.500	**150.500**
Π.Υ. ΚΑΛΑΒΡΥΤΩΝ	583.600	75.500	**508.100**
Π.Υ. ΜΕΣΟΛΟΓΓΙΟΥ	0	0	**0**
Π.Υ. ΑΓΡΙΝΙΟΥ	2.207.300	309.000	**1.898.300**
Π.Κ. ΘΕΡΜΟΥ	605.000	156.000	**449.000**
ΕΘ.Π.Σ. Β ΤΑΞΗΣ ΠΑΡΑΒΟΛΑΣ	1.800	400	**1.400**
ΕΘ.Π.Σ. Β ΤΑΞΗΣ ΓΑΒΑΛΟΥ	500	500	**0**
Π.Υ. ΝΑΥΠΑΚΤΟΥ	2.000	2.000	**0**
Π.Κ. ΚΑΛΑΒΡΟΥΖΑΣ	0	0	**0**
Π.Υ. ΑΜΦΙΛΟΧΙΑΣ	0	0	**0**
Π.Υ. ΠΥΡΓΟΥ	0	0	**0**
Π.Κ. ΟΛΥΜΠΙΑΣ	0	0	**0**
Π.Κ. ΚΡΕΣΤΑΙΝΩΝ	0	0	**0**
Π.Υ. ΑΜΑΛΙΑΔΑΣ	3.500	3.500	**0**
Π.Υ. ΛΕΧΑΙΝΩΝ	2.146.650	147.500	**1.999.150**
ΣΥΝΟΛΟ	**13.384.808**	**1.072.575**	**12.312.233**
ΠΕΡ/ΚΗ Δ/ΣΗ ΠΕΛΟΠΟΝΝΗΣΟΥ			
Π.Υ. ΤΡΙΠΟΛΗΣ	1.204.750	228.450	**976.300**
Π.Κ. ΑΣΤΡΟΥΣ	673.800	54.220	**619.580**
Π.Κ. ΒΥΤΙΝΑΣ	136.000	8.000	**128.000**
Π.Κ. ΛΕΩΝΙΔΙΟΥ	814.800	270.400	**544.400**
Π.Υ. ΜΕΓΑΛΟΠΟΛΗΣ	506.400	55.100	**451.300**
Π.Κ. ΤΡΟΠΑΙΩΝ	19.000	19.000	**0**
Π.Υ. ΚΑΛΑΜΑΤΑΣ	7.205.555	740.250	**6.465.305**
Π.Κ. ΜΕΛΙΓΑΛΑ	493.000	34.000	**459.000**
ΕΘ.Π.Κ. ΠΕΤΑΛΙΔΙΟΥ	5.000	0	**5.000**
Π.Υ. ΓΑΡΓΑΛΙΑΝΩΝ	377.100	41.800	**335.300**
Π.Κ. ΚΥΠΑΡΙΣΣΙΑΣ	156.000	90.000	**66.000**
Π.Κ. ΠΥΛΟΥ	3.000	3.000	**0**
Π.Υ. ΣΠΑΡΤΗΣ	1.386.200	80.900	**1.305.300**
Π.Υ. ΓΥΘΕΙΟΥ	274.000	22.500	**251.500**
Π.Κ. ΚΥΘΗΡΩΝ	43.450	20.450	**23.000**
ΕΘ.Π.Σ. Β ΤΑΞΗΣ ΕΥΡΩΤΑ	135.000	85.000	**50.000**
ΕΘ.Π.Σ. Β ΤΑΞΗΣ ΠΕΤΡΙΝΑΣ	0	0	**0**
Π.Υ. ΜΟΛΑΩΝ	0	0	**0**
Π.Κ. ΝΕΑΠΟΛΗΣ	0	0	**0**
Π.Υ. ΑΡΕΟΠΟΛΕΩΣ	0	0	**0**
Π.Υ. ΝΑΥΠΛΙΟΥ	24.500	19.100	**5.400**
Π.Κ. ΚΡΑΝΙΔΙΟΥ	653.600	121.200	**532.400**
Π.Κ. ΤΡΟΙΖΗΝΑΣ	100.000	1.500	**98.500**
ΕΘ.Π.Κ. ΥΔΡΑΣ	0	0	**0**
ΕΘ.Π.Κ.ΣΠΕΤΣΩΝ	0	0	**0**
ΕΘ.Π.Κ.ΠΟΡΟΥ	3.000	3.000	**0**
Π.Υ. ΑΡΓΟΥΣ	3.416.200	308.300	**3.107.900**
Π.Υ. ΚΟΡΙΝΘΟΥ	0	0	**0**
Π.Κ ΠΕΡΑΧΩΡΑΣ	0	0	**0**
Π.Υ. ΣΥΚΙΩΝΟΣ - ΚΙΑΤΟΥ	525.300	176.800	**348.500**
Π.Κ. ΕΥΡΩΣΤΙΝΗΣ	700.000	6.300	**693.700**
ΣΥΝΟΛΟ	**18.855.655**	**2.389.270**	**16.466.385**

ΠΕΡ/ΚΗ Δ/ΣΗ ΑΝ. ΣΤΕΡ. ΕΛΛΑΔΑΣ	*ΟΛΙΚΗ ΑΞΙΑ*	*ΖΗΜΙΕΣ*	*ΔΙΑΣΩΘΕΙΣΑ ΠΕΡΙΟΥΣΙΑ*
Π.Υ. ΛΑΜΙΑΣ	0	0	**0**
Π.Κ. ΑΤΑΛΑΝΤΗΣ	31.000	31.000	**0**
Π.Κ. ΔΟΜΟΚΟΥ	500	150	**350**
Π.Κ. ΑΜΦΙΚΛΕΙΑΣ	8.700	5.100	**3.600**
Π.Κ. ΣΤΥΛΙΔΑΣ	109.060	59.060	**50.000**
Π.Κ. ΑΓ. ΚΩΝΣΤΑΝΤΙΝΟΥ	240.000	36.500	**203.500**
Π.Κ. ΑΡΓΥΡΟΧΩΡΙΟΥ	3.000	3.000	**0**
Π.Υ. ΒΙ.ΠΕ. ΛΑΜΙΑΣ	0	0	**0**
Π.Υ. ΜΑΚΡΑΚΩΜΗΣ	186.000	28.000	**158.000**
Π.Υ. ΚΑΡΠΕΝΗΣΙΟΥ	1.222.400	8.500	**1.213.900**
Π.Κ. ΦΟΥΡΝΑ	0	0	**0**
Π.Κ. ΓΡΑΝΙΤΣΑΣ	225.000	47.500	**177.500**
Π.Υ. ΑΜΦΙΣΣΑΣ	1.004.500	104.900	**899.600**
Π.Κ. ΛΙΔΩΡΙΚΙΟΥ	60.500	5.500	**55.000**
Π.Κ. ΠΟΛΥΔΡΟΣΟΥ	16.500	16.200	**300**
Π.Υ. ΙΤΕΑΣ	338.700	64.000	**274.700**
Π.Υ. ΛΙΒΑΔΕΙΑΣ	202.000	2.000	**200.000**
Π.Υ ΘΗΒΑΣ	3.018.600	1.129.020	**1.889.580**
Π.Υ. ΟΙΝΟΦΥΤΩΝ	15.192.300	1.871.650	**13.320.650**
Π.Κ. ΔΕΡΒΕΝΟΧΩΡΙΩΝ	17.050	17.050	**0**
Π.Υ. Π/Α ΤΑΝΑΓΡΑΣ	0	0	**0**
Π.Υ. ΧΑΛΚΙΔΑΣ	0	0	**0**
Π.Κ. ΚΥΜΗΣ	4.000	3.000	**1.000**
Π.Κ. ΑΛΙΒΕΡΙΟΥ	507.100	16.600	**490.500**
Π.Κ. ΚΑΡΥΣΤΟΥ	30.800	16.300	**14.500**
Π.Κ. ΣΚΥΡΟΥ	425.000	30.000	**395.000**
Π.Υ. ΙΣΤΙΑΙΑΣ	261.800	164.300	**97.500**
Π.Κ. ΛΙΜΝΗΣ	100.300	14.150	**86.150**
Π.Κ. ΜΑΝΤΟΥΔΙΟΥ	0	0	**0**
ΣΥΝΟΛΟ	**23.204.810**	**3.673.480**	**19.531.330**
ΠΕΡ/ΚΗ Δ/ΣΗ ΝΟΤΙΟΥ ΑΙΓΑΙΟΥ			
Π.Υ. ΕΡΜΟΥΠΟΛΗΣ	6.695.050	108.700	**6.586.350**
Π.Κ. ΑΝΔΡΟΥ	90.000	35.500	**54.500**
Π.Κ. ΠΑΡΟΥ	399.650	170.150	**229.500**
Π.Κ. ΝΑΞΟΥ	106.000	6.100	**99.900**
Π.Κ. ΘΗΡΑΣ	863.000	53.100	**809.900**
Π.Κ. ΤΗΝΟΥ	84.000	17.000	**67.000**
Π.Υ. ΡΟΔΟΥ	12.559.530	225.805	**12.333.725**
Π.Κ. ΛΙΝΔΟΥ	31.700	7.700	**24.000**
Π.Κ. ΚΑΡΠΑΘΟΥ	0	0	**0**
Π.Κ. ΑΠΟΛΛΩΝΑ	80.000	30.500	**49.500**
Π.Υ. Κ/Α ΡΟΔΟΥ	0	0	**0**
Π.Υ. Κ/Α ΚΩ	0	0	**0**
Π.Υ. ΚΩ	918.000	206.500	**711.500**
ΕΘ.Π.Κ. ΝΙΣΥΡΟΥ	0	0	**0**
ΕΘ.Π.Κ. ΚΑΛΥΜΝΟΥ	107.300	80.300	**27.000**
ΣΥΝΟΛΟ	**21.934.230**	**941.355**	**20.992.875**

ΠΕΡ/ΚΗ Δ/ΣΗ ΒΟΡΕΙΟΥ ΑΙΓΑΙΟΥ	ΟΛΙΚΗ ΑΞΙΑ	ΖΗΜΙΕΣ	ΔΙΑΣΩΘΕΙΣΑ ΠΕΡΙΟΥΣΙΑ
Π.Υ. ΜΥΤΙΛΗΝΗΣ	1.498.850	162.800	**1.336.050**
Π.Κ. ΚΑΛΛΟΝΗΣ	437.500	117.000	**320.500**
Π.Κ. ΑΓΙΑΣΟΥ	0	0	**0**
Π.Κ. ΠΛΩΜΑΡΙΟΥ	352.000	96.300	**255.700**
Π.Υ. ΜΥΡΙΝΑΣ ΛΗΜΝΟΥ	276.500	23.700	**252.800**
Π.Υ. Α/Λ ΜΥΤΙΛΗΝΗΣ	0	0	**0**
Π.Υ. ΧΙΟΥ	150.500	0	**150.500**
Π.Κ. ΚΑΡΔΑΜΥΛΩΝ	0	0	**0**
Π.Κ. ΑΡΜΟΛΙΩΝ	0	0	**0**
Π.Υ. ΣΑΜΟΥ	106.400	5.150	**101.250**
Π.Κ. ΑΓΙΟΥ ΚΗΡΥΚΟΥ	0	0	**0**
Π.Κ. ΚΑΡΛΟΒΑΣΙΟΥ	433.000	71.500	**361.500**
Π.Κ. ΡΑΧΩΝ ΙΚΑΡΙΑΣ	16.000	1.000	**15.000**
ΕΘ.Π.Κ. ΑΓ. ΚΗΡΥΚΟΥ ΙΚΑΡΙΑΣ	0	0	**0**
ΣΥΝΟΛΟ	**3.270.750**	**477.450**	**2.793.300**
ΠΕΡ/ΚΗ Δ/ΣΗ ΚΡΗΤΗΣ			
ΔΙΟΙΚΗΣΗΠ.Υ. ΗΡΑΚΛΕΙΟΥ	10.171.650	388.350	**9.783.300**
Π.Κ. ΜΟΙΡΩΝ	1.000	1.000	**0**
Π.Κ. ΧΕΡΣΟΝΗΣΟΥ	3.489.000	113.600	**3.375.400**
Π.Κ. ΠΥΡΓΟΥ ΜΟΝΟΦΑΤΣΙΟΥ	45.300	26.500	**18.800**
Π.Κ. ΑΝΩ ΒΙΑΝΝΟΥ	0	0	**0**
Π.Υ. ΒΙΠΕ ΗΡΑΚΛΕΙΟΥ	3.185.350	729.750	**2.455.600**
ΔΙΟΙΚΗΣΗ Π.Υ. ΧΑΝΙΩΝ	4.180.220	227.620	**3.952.600**
Π.Κ. ΒΡΥΣΣΩΝ	218.000	52.860	**165.140**
Π.Κ. ΚΑΜΠΑΝΟΥ	0	0	**0**
Π.Υ. ΚΑΣΤΕΛΛΙΟΥ	81.500	23.000	**58.500**
Π.Κ. ΚΑΝΤΑΝΟΥ	2.000	2.000	**0**
Π.Υ. ΡΕΘΥΜΝΗΣ	7.052.450	281.500	**6.770.950**
Π.Κ. ΣΠΗΛΙΟΥ	4.500	4.500	**0**
Π.Κ. ΓΑΡΑΖΟΥ	0	0	**0**
Π.Κ. ΠΕΡΑΜΑΤΟΣ	355.700	84.100	**271.600**
Π.Κ. ΑΓ. ΦΩΤΕΙΝΗΣ	16.000	13.000	**3.000**
Π.Κ. ΕΠΙΣΚΟΠΗΣ	12.000	10.000	**2.000**
Π.Κ. ΑΝΩΓΕΙΩΝ	90.000	40.300	**49.700**
Π.Υ. ΑΓ.ΝΙΚΟΛΑΟΥ	473.200	38.300	**434.900**
Π.Κ. ΤΖΕΡΜΙΑΔΟΥ	500	500	**0**
Π.Υ. ΙΕΡΑΠΕΤΡΑΣ	702.150	59.050	**643.100**
Π.Κ. ΣΗΤΕΙΑΣ	184.000	15.500	**168.500**
ΣΥΝΟΛΟ	**30.264.520**	**2.111.430**	**28.153.090**
ΠΕΡ/ΚΗ Δ/ΣΗ ΙΟΝΙΩΝ ΝΗΣΩΝ			
ΔΙΟΙΚΗΣΗΠ.Υ. ΚΕΡΚΥΡΑΣ	604.500	47.500	**557.000**
Π.Κ. ΘΥΝΑΛΙΩΝ	0	0	**0**
Π.Κ. ΛΕΥΚΙΜΗΣ	0	0	**0**
Π.Κ. ΑΡΓΥΡΑΔΩΝ	280	200	**80**
Π.Κ. ΓΑΙΟΥ ΠΑΞΩΝ	250.000	20.000	**230.000**
Π.Υ. ΛΕΥΚΑΔΑΣ	777.500	509.500	**268.000**
Π.Κ. ΒΑΣΙΛΙΚΗΣ	3.000	1.000	**2.000**
Π.Υ. ΑΡΓΟΣΤΟΛΙΟΥ	3.000	300	**2.700**
Π.Κ. ΣΑΜΗΣ	535.300	148.400	**386.900**
Π.Κ. ΙΘΑΚΗΣ	0	0	**0**
Π.Κ. ΛΗΞΟΥΡΙΟΥ	0	0	**0**
Π.Υ. ΖΑΚΥΝΘΟΥ	3.124.200	134.010	**2.990.190**
Π.Κ. ΕΛΑΤΙΩΝ	50.000	10.000	**40.000**
Π.Υ. Α/Λ ΖΑΚΥΝΘΟΥ	0	0	**0**
ΣΥΝΟΛΟ	**5.347.780**	**870.910**	**4.476.870**
1η Ε.Μ.Α.Κ. (ΕΛΕΥΣΙΝΑ)	0	0	**0**
2η Ε.Μ.Α.Κ. (ΘΕΣ/ΚΗ)	2.555.100	544.000	**2.011.100**
3η Ε.Μ.Α.Κ. (ΗΡΑΚΛΕΙΟ)	0	0	**0**
4η Ε.Μ.Α.Κ. (ΚΟΜΟΤΗΝΗΣ)	0	0	**0**
5η Ε.Μ.Α.Κ. (ΙΩΑΝΝΙΝΑ)	0	0	**0**
6η Ε.Μ.Α.Κ. ΠΑΤΡΩΝ	0	0	**0**
7η Ε.Μ.Α.Κ. ΛΑΜΙΑΣ	0	0	**0**
8η Ε.Μ.Α.Κ. ΛΑΡΙΣΑΣ	0	0	**0**
ΠΥΡΟΣΒΕΣΤΙΚΗ ΑΚΑΔΗΜΙΑ	0	0	**0**

B10-α Ζημιές ανά Περιφέρεια την 5ετία 2019-2023 (*)

ΠΕΡΙΦΕΡΕΙΑΚΕΣ ΔΙΟΙΚΗΣΕΙΣ	2019	2020	2021	2022	2023	Σύνολο
ΠΕΡ/ΚΗ Δ/ΣΗ ΑΤΤΙΚΗΣ	14.895	14.453	7.593	10.478	8.421	55.840
ΠΕΡ/ΚΗ Δ/ΣΗ ΑΝ.ΜΑΚΕΔ.ΘΡΑΚ	3.720	2.805	1.770	3.908	12.430	24.633
ΠΕΡ/ΚΗ Δ/ΣΗ ΚΕΝΤΡ.ΜΑΚΕΔΟΝ	11.549	21.188	16.529	13.484	7.373	70.122
ΠΕΡ/ΚΗ Δ/ΣΗ Δ.ΜΑΚΕΔΟΝΙΑΣ	1.306	869	6.266	2.475	1.164	12.080
ΠΕΡ/ΚΗ Δ/ΣΗ ΗΠΕΙΡΟΥ	3.910	1.514	860	808	1.947	9.041
ΠΕΡ/ΚΗ Δ/ΣΗ ΘΕΣΣΑΛΙΑΣ	4.851	3.797	4.771	4.698	4.734	22.851
ΠΕΡ/ΚΗ Δ/ΣΗ Δ.ΕΛΛΑΔΑΣ	1.683	2.956	2.380	3.176	1.073	11.268
ΠΕΡ/ΚΗ Δ/ΣΗ ΠΕΛΟΠΟΝΝΗΣΟΥ	1.831	4.337	2.121	2.716	2.389	13.394
ΠΕΡ/ΚΗ Δ/ΣΗ ΣΤΕΡ.ΕΛΛΑΔΑΣ	2.826	3.163	3.613	6.547	3.673	19.823
ΠΕΡ/ΚΗ Δ/ΣΗ Ν. ΑΙΓΑΙΟΥ	1.369	4.202	1.231	1.620	941	9.363
ΠΕΡ/ΚΗ Δ/ΣΗ ΒΟΡ. ΑΙΓΑΙΟΥ	856	1.752	3.188	1.447	477	7.720
ΠΕΡ/ΚΗ Δ/ΣΗ ΚΡΗΤΗΣ	2.376	5.003	2.189	2.052	2.111	13.731
ΠΕΡ/ΚΗ Δ/ΣΗ ΙΟΝΙΩΝ ΝΗΣΩΝ	3.407	2.142	2.597	4.703	871	13.720
Ε.Μ.Α.Κ. 1	0	0	0	0	0	0
Ε.Μ.Α.Κ. 2	401	285	892	326	544	2.449
Ε.Μ.Α.Κ. 3	12	55	10	0	0	77
Ε.Μ.Α.Κ. 4	0	0	0	0	0	0
Ε.Μ.Α.Κ. 5	0	0	0	0	0	0
Ε.Μ.Α.Κ. 6	0	0	0	0	0	0
Ε.Μ.Α.Κ. 7	0	0	0	0	0	0
Ε.Μ.Α.Κ. 8	0	0	0	0	0	0
ΠΥΡΟΣΒΕΣΤΙΚΗ ΑΚΑΔΗΜΙΑ	0	0	0	0	0	0
ΣΥΝΟΛΟ	**54.992**	**68.520**	**56.011**	**58.438**	**48.150**	**286.110**

(*) Τα ποσά είναι σε χιλιάδες ευρώ

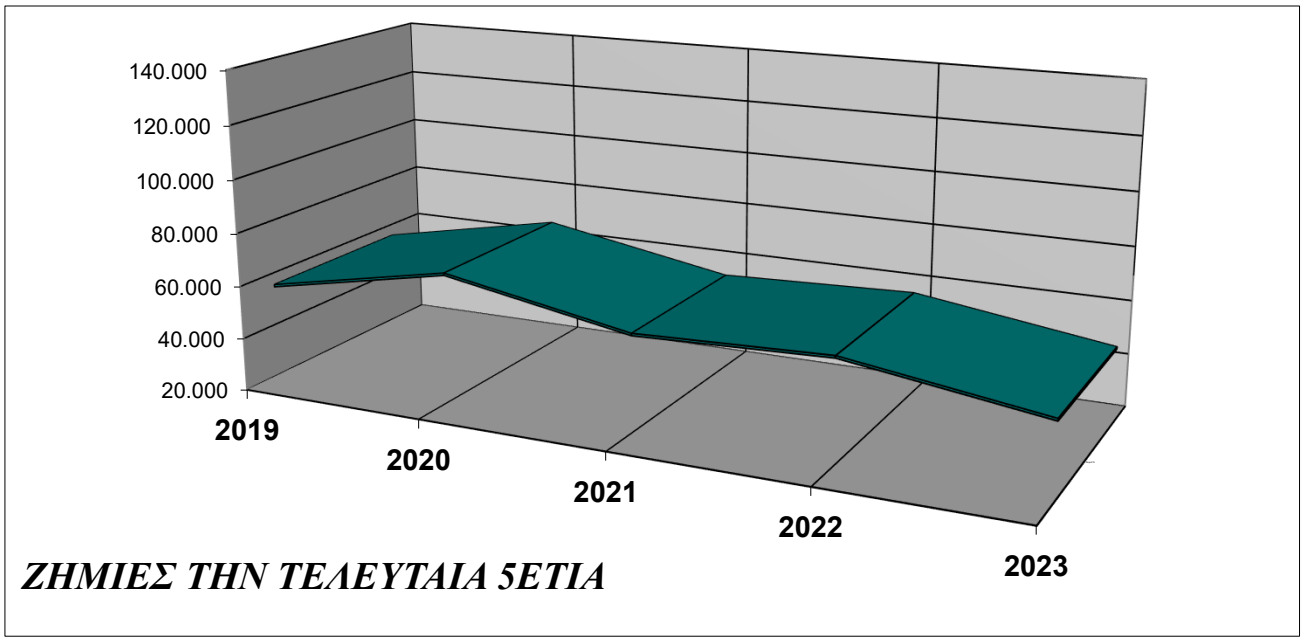

B10-β Ζημιές ανά Υπηρεσία την 5ετία 2019 -2023 (*)

ΥΠΗΡΕΣΙΕΣ	2019	2020	2021	2022	2023	Σύνολο
ΠΕΡ/ΚΗ Δ/ΣΗ ΑΤΤΙΚΗΣ						
ΔΙΟΙΚΗΣΗ Π.Υ. ΑΘΗΝΑΣ	13.729	13.698	6.424	6.186	6.683	**46.720**
Π.Υ. Κ/Α ΕΛΕΥΘ.ΒΕΝΙΖΕΛΟΣ	30	22	2	10	2	**66**
ΕΘ.Π.Κ. ΠΕΝΤΕΛΗΣ	0	0	167	8	6	**181**
Π.Κ. ΡΑΦΗΝΑΣ	0	0	0	0	0	**0**
Π.Κ. ΚΑΛΑΜΟΥ	0	0	11	2	23	**36**
ΔΙΟΙΚΗΣΗ Π.Υ. ΠΕΙΡΑΙΑ	700	309	547	1.834	663	**4.053**
Π.Κ. ΣΑΛΑΜΙΝΑΣ	50	85	75	114	251	**574**
Π.Κ. ΑΙΓΙΝΑΣ	38	10	6	219	3	**275**
Π.Υ. ΕΛΕΥΣΙΝΑΣ	173	181	76	922	270	**1.622**
Π.Κ. ΒΙΛΛΙΩΝ	24	10	15	313	1	**363**
Π.Κ. ΝΕΑΣ ΠΕΡΑΜΟΥ	2	29	48	19	92	**188**
Π.Υ. ΜΕΓΑΡΩΝ	41	15	11	88	48	**203**
Π.Υ. ΛΑΥΡΙΟΥ	41	50	46	159	54	**350**
Π.Υ. ΝΕΑΣ ΜΑΚΡΗΣ	47	38	12	350	17	**462**
Π.Υ. ΜΑΡΚΟΠΟΥΛΟΥ	2	6	63	221	297	**589**
Π.Υ. ΚΡΩΠΙΑΣ	20	1	90	34	13	**158**
ΣΥΝΟΛΟ	**14.895**	**14.453**	**7.593**	**10.478**	**8.421**	**55.840**
ΠΕΡ/ΚΗ Δ/ΣΗ ΑΝ. ΜΑΚΕΔ. - ΘΡΑΚΗΣ						
Π.Υ. ΚΟΜΟΤΗΝΗΣ	293	46	233	753	267	**1.593**
Π.Κ. ΣΑΠΠΩΝ	80	314	49	81	457	**981**
Π.Κ. ΙΑΣΜΟΥ	30	27	29	425	45	**555**
Π.Υ. ΒΙ.ΠΕ. ΚΟΜΟΤΗΝΗΣ	19	19	68	99	67	**271**
Π.Υ. ΚΑΒΑΛΑΣ	372	448	166	302	140	**1.428**
Π.Κ. ΘΑΣΟΥ	147	29	63	308	139	**686**
Π.Υ. ΛΙΜΕΝΑ ΚΑΒΑΛΑΣ	0	0	0	0	0	**0**
Π.Υ. ΕΛΕΥΘΕΡΟΥΠΟΛΗΣ	137	179	0	0	0	**316**
Π.Υ. ΧΡΥΣΟΥΠΟΛΗΣ	189	145	56	132	3.670	**4.192**
Π.Υ. ΔΡΑΜΑΣ	923	442	265	430	586	**2.646**
Π.Κ. ΝΕΥΡΟΚΟΠΙΟΥ	198	15	80	33	80	**407**
Π.Κ. ΠΑΡΑΝΕΣΤΙΟΥ	1	0	0	0	1	**2**
Π.Υ. ΞΑΝΘΗΣ	258	150	207	681	145	**1.442**
Π.Κ. ΣΤΑΥΡΟΥΠΟΛΗΣ	0	196	7	1	33	**236**
Π.Υ. ΒΙ.ΠΕ. ΞΑΝΘΗΣ	20	0	39	30	103	**191**
Π.Υ. ΑΛΕΞΑΝΔΡΟΥΠΟΛΗΣ	547	181	215	265	6.294	**7.501**
Π.Κ. ΣΑΜΟΘΡΑΚΗΣ	0	4	1	5	15	**25**
ΕΘ.Π.Κ.ΦΕΡΩΝ	3	4	0	35	93	**134**
Π.Υ. ΟΡΕΣΤΙΑΔΑΣ	339	188	119	89	161	**896**
Π.Κ. ΔΙΚΑΙΩΝ	39	148	3	3	88	**280**
Π.Υ. ΔΙΔΥΜΟΤΕΙΧΟΥ	100	183	72	88	14	**457**
Π.Κ. ΣΟΥΦΛΙΟΥ	25	88	98	152	32	**394**
ΣΥΝΟΛΟ	**3.720**	**2.805**	**1.770**	**3.908**	**12.430**	**24.633**

ΠΕΡ/ΚΗ Δ/ΣΗ ΚΕΝΤΡ. ΜΑΚΕΔΟΝΙΑΣ	2019	2020	2021	2022	2023	Σύνολο
ΔΙΟΙΚΗΣΗ Π.Υ. ΘΕΣΣΑΛΟΝΙΚΗΣ	6.867	17.597	11.727	7.180	1.927	**45.298**
Π.Κ. ΣΤΑΥΡΟΥ ΘΕΣΣΑΛΟΝΙΚΗΣ	116	106	124	36	66	**448**
Π.Κ. ΛΑΓΚΑΔΑ	192	214	191	57	392	**1.045**
5ος Π.Σ. Κ/Α ΘΕΣΣΑΛΟΝΙΚΗΣ	0	0	0	0	0	**0**
Π.Υ. ΣΕΡΡΩΝ	130	229	351	123	139	**972**
Π.Κ. ΝΙΓΡΙΤΑΣ	86	43	194	102	126	**552**
Π.Κ. ΣΙΔΗΡΟΚΑΣΤΡΟΥ	969	287	93	397	269	**2.015**
ΕΘ.Π.Σ. ΑΝΩ ΠΟΡΟΙΩΝ ΣΕΡΡΩΝ	14	35	21	79	17	**165**
Π.Κ. ΡΟΔΟΛΙΒΟΥΣ	76	38	66	203	29	**412**
Π.Κ. ΝΕΑΣ ΖΙΧΝΗΣ	27	198	40	967	10	**1.242**
Π.Υ. ΠΟΛΥΓΥΡΟΥ	122	447	162	175	562	**1.467**
Π.Κ. ΑΡΝΑΙΑΣ	2	29	1	243	35	**310**
Π.Κ. ΝΕΟΥ ΜΑΡΜΑΡΑ	38	72	25	16	60	**210**
Π.Κ. ΚΑΣΣΑΝΔΡΑΣ	233	91	48	110	106	**587**
Π.Υ. ΙΕΡΙΣΣΟΥ	97	18	23	17	41	**195**
Π.Κ. ΚΑΡΥΩΝ ΑΓ. ΟΡΟΥΣ	0	0	1	80	14	**94**
Π.Υ. ΚΙΛΚΙΣ	95	181	1.192	366	127	**1.962**
Π.Κ. ΜΟΥΡΙΩΝ	7	12	3	14	192	**228**
Π.Υ. ΒΙ.ΠΕ. ΚΙΛΚΙΣ	1	9	56	32	64	**163**
Π.Υ. ΓΟΥΜΕΝΙΣΣΑΣ	83	110	28	10	24	**256**
Π.Υ. ΕΔΕΣΣΑΣ	88	103	783	276	145	**1.396**
Π.Υ. ΑΡΙΔΑΙΑΣ	141	153	102	95	91	**582**
Π.Υ. ΓΙΑΝΝΙΤΣΩΝ	85	67	253	1.703	317	**2.425**
ΕΘ.Π.Σ. Β ΤΑΞΗΣ ΚΟΥΦΑΛΙΩΝ	13	2	14	0	0	**29**
Π.Υ. ΒΕΡΟΙΑΣ	126	188	188	315	302	**1.118**
Π.Κ. ΒΕΡΓΙΝΑΣ	0	0	0	0	0	**0**
ΕΘ. Π.Σ. ΜΑΚΕΔΟΝΙΔΟΣ	0	3	0	0	0	**3**
Π.Υ. ΝΑΟΥΣΑΣ	466	30	221	227	1.141	**2.084**
Π.Υ. ΑΛΕΞΑΝΔΡΕΙΑΣ	63	140	180	150	225	**758**
Π.Υ. ΚΑΤΕΡΙΝΗΣ	1.305	609	361	461	253	**2.991**
Π.Κ. ΚΟΛΙΝΔΡΟΥ	77	7	35	9	43	**171**
Π.Υ. ΛΙΤΟΧΩΡΟΥ	22	77	35	34	643	**811**
Π.Κ. ΛΕΠΤΟΚΑΡΥΑΣ	10	95	13	7	12	**137**
ΣΥΝΟΛΟ	**11.549**	**21.188**	**16.529**	**13.484**	**7.373**	**70.122**
ΠΕΡ/ΚΗ Δ/ΣΗ ΔΥΤ. ΜΑΚΕΔΟΝΙΑΣ						
Π.Υ. ΚΟΖΑΝΗΣ	208	53	2.036	53	189	**2.539**
Π.Κ. ΝΕΑΠΟΛΗΣ	18	31	29	19	108	**204**
Π.Κ. ΣΕΡΒΙΩΝ	214	30	22	504	37	**807**
Π.Υ. ΠΤΟΛΕΜΑΙΔΑΣ	168	89	362	127	274	**1.020**
Π.Υ. ΦΛΩΡΙΝΑΣ	222	423	85	133	63	**926**
Π.Υ. ΚΑΣΤΟΡΙΑΣ	70	16	3.565	55	287	**3.993**
Π.Κ. ΝΕΣΤΟΡΙΟΥ	0	30	15	50	0	**95**
Π.Κ. ΑΡΓΟΥΣ ΟΡΕΣΤΙΚΟΥ	29	44	101	16	9	**199**
Π.Κ. ΕΠΤΑΧΩΡΙΟΥ	0	0	0	0	0	**0**
Π.Υ. ΓΡΕΒΕΝΩΝ	313	146	47	1.518	196	**2.219**
Π.Κ. ΔΕΣΚΑΤΗΣ	65	8	4	0	1	**77**
Π.Κ. ΠΕΡΙΒΟΛΙΟΥ	0	0	0	0	0	**0**
Π.Κ. ΚΡΑΝΙΑΣ	0	0	0	0	0	**0**
ΣΥΝΟΛΟ	**1.306**	**869**	**6.266**	**2.475**	**1.164**	**12.080**

ΠΕΡ/ΚΗ Δ/ΣΗ ΗΠΕΙΡΟΥ	2019	2020	2021	2022	2023	Σύνολο
ΔΙΟΙΚΗΣΗ Π.Υ. ΙΩΑΝΝΙΝΩΝ	333	259	197	160	255	**1.203**
Π.Κ. ΜΕΤΣΟΒΟΥ	10	0	0	30	5	**45**
Π.Κ. ΔΕΛΒΙΝΑΚΙΟΥ	40	15	18	3	50	**126**
Π.Κ. ΜΗΛΙΩΤΑΔΩΝ	19	0	45	0	2	**66**
Π.Κ. ΒΟΥΤΣΑΡΟΥ	10	53	4	4	0	**70**
Π.Κ. ΒΟΡΕΙΩΝ ΤΖΟΥΜΕΡΚΩΝ	0	0	7	5	0	**12**
3ος Π.Σ. (ΒΙ.ΠΕ.) ΙΩΑΝΝΙΝΩΝ	4	30	1	0	35	**70**
Π.Υ. ΚΟΝΙΤΣΑΣ	312	4	45	18	60	**439**
Π.Υ. ΗΓΟΥΜΕΝΙΤΣΑΣ	144	51	43	0	25	**263**
Π.Κ. ΠΑΡΑΜΥΘΙΑΣ	348	35	0	2	0	**385**
Π.Κ. ΦΙΛΙΑΤΩΝ	4	10	2	0	0	**16**
ΕΘ.Π.Κ. ΣΑΓΙΑΔΑΣ	7	0	0	0	0	**7**
Π.Υ. ΛΙΜΕΝΑ ΗΓΟΥΜΕΝΙΤΣΑΣ	2.120	0	0	0	0	**2.120**
Π.Υ. ΑΡΤΑΣ	241	771	262	255	624	**2.154**
Π.Κ. ΑΣΤΡΟΧΩΡΙΟΥ	0	2	0	0	0	**2**
Π.Κ. ΑΝΩ ΑΘΑΜΑΝΙΟΥ	5	1	0	49	0	**55**
Π.Υ. ΠΡΕΒΕΖΑΣ	43	39	80	2	277	**440**
Π.Υ. ΦΙΛΛΙΠΙΑΔΑΣ	168	11	16	54	601	**850**
Π.Κ. ΘΕΣΠΡΩΤΙΚΟΥ	103	220	140	70	15	**548**
Π.Υ. ΠΑΡΓΑΣ	0	15	0	157	0	**172**
ΣΥΝΟΛΟ	**3.910**	**1.514**	**860**	**808**	**1.947**	**9.041**
ΠΕΡ/ΚΗ Δ/ΣΗ ΘΕΣΣΑΛΙΑΣ						
ΔΙΟΙΚΗΣΗ Π.Υ. ΛΑΡΙΣΑΣ	1.463	604	1.068	1.824	2.408	**7.367**
Π.Κ. ΑΓΙΑΣ	111	416	32	38	101	**697**
Π.Κ. ΦΑΡΣΑΛΩΝ	493	247	43	377	72	**1.232**
Π.Κ. ΠΥΡΓΕΤΟΥ	3	5	1	0	0	**8**
3ος Π.Σ. (ΒΙ.ΠΕ.) ΛΑΡΙΣΑΣ	98	71	16	110	95	**390**
Π.Υ. ΕΛΑΣΣΩΝΑΣ	271	77	588	172	35	**1.143**
Π.Υ. ΒΟΛΟΥ	538	211	1.287	600	674	**3.310**
Π.Κ. ΑΛΜΥΡΟΥ	84	24	96	136	577	**918**
Π.Κ. ΣΚΟΠΕΛΟΥ	7	262	8	15	17	**309**
Π.Κ. ΣΚΙΑΘΟΥ	54	5	12	13	44	**128**
Π.Κ. ΑΛΟΝΝΗΣΟΥ	0	2	0	0	0	**2**
Π.Κ. ΑΡΓΑΛΑΣΤΗΣ	20	0	14	0	0	**34**
Π.Υ .Β.Ι.Π.Ε. ΒΟΛΟΥ	7	156	68	52	14	**297**
Π.Υ. ΤΡΙΚΑΛΩΝ	228	317	417	308	186	**1.456**
Π.Κ. ΟΙΧΑΛΙΩΝ	18	13	424	49	45	**549**
Π.Κ. ΠΥΛΗΣ	46	64	89	10	38	**246**
Π.Υ ΚΑΛΑΜΠΑΚΑΣ	383	263	12	315	22	**995**
Π.Υ. ΚΑΡΔΙΤΣΑΣ	297	592	420	581	352	**2.242**
Π.Υ. ΣΟΦΑΔΩΝ	32	11	71	39	48	**200**
Π.Υ. ΜΟΥΖΑΚΙΟΥ	369	96	12	47	1	**524**
Π.Υ. ΠΑΛΑΜΑ	330	360	97	13	4	**804**
ΣΥΝΟΛΟ	**4.851**	**3.797**	**4.771**	**4.698**	**4.734**	**22.851**
ΠΕΡ/ΚΗ Δ/ΣΗ ΔΥΤΙΚΗΣ ΕΛΛΑΔΑΣ						
ΔΙΟΙΚΗΣΗ Π.Υ. ΠΑΤΡΩΝ	621	526	998	814	182	**3.141**
Π.Κ. ΧΑΛΑΝΔΡΙΤΣΑΣ	25	17	6	112	53	**213**
Π.Κ. ΡΙΟΥ	0	0	67	36	4	**106**
Π.Υ. ΒΙ.ΠΕ. ΠΑΤΡΩΝ	215	27	21	1.109	6	**1.378**
2ος Π.Σ. ΛΙΜΕΝΑ ΠΑΤΡΩΝ	0	1.000	0	0	0	**1.000**
Π.Υ. ΑΙΓΙΟΥ	24	169	110	119	104	**525**
Π.Κ. ΑΚΡΑΤΑΣ	1	47	25	64	30	**167**
Π.Υ. ΚΑΛΑΒΡΥΤΩΝ	8	121	243	67	76	**514**
Π.Υ. ΜΕΣΟΛΟΓΓΙΟΥ	0	0	0	113	0	**113**
Π.Υ. ΑΓΡΙΝΙΟΥ	452	101	285	284	309	**1.431**
Π.Κ. ΘΕΡΜΟΥ	55	14	27	11	156	**262**
ΕΘ.Π.Σ. Β ΤΑΞΗΣ ΠΑΡΑΒΟΛΑΣ	0	61	1	6	0	**67**
ΕΘ.Π.Σ. Β ΤΑΞΗΣ ΓΑΒΑΛΟΥ	0	0	4	9	1	**13**
Π.Υ. ΝΑΥΠΑΚΤΟΥ	0	29	215	0	2	**246**
Π.Κ. ΚΑΛΑΒΡΟΥΖΑΣ	0	0	0	0	0	**0**
Π.Υ. ΑΜΦΙΛΟΧΙΑΣ	0	0	0	1	0	**1**
Π.Υ. ΠΥΡΓΟΥ	0	10	20	3	0	**33**
Π.Κ. ΟΛΥΜΠΙΑΣ	0	5	0	0	0	**5**
Π.Κ. ΚΡΕΣΤΑΙΝΩΝ	0	11	0	0	0	**11**
Π.Υ. ΑΜΑΛΙΑΔΑΣ	94	265	255	205	4	**822**
Π.Υ. ΛΕΧΑΙΝΩΝ	189	555	104	224	148	**1.219**
ΣΥΝΟΛΟ	**1.683**	**2.956**	**2.380**	**3.176**	**1.073**	**11.268**

ΠΕΡ/ΚΗ Δ/ΣΗ ΠΕΛΟΠΟΝΝΗΣΟΥ	2019	2020	2021	2022	2023	Σύνολο
Π.Υ. ΤΡΙΠΟΛΗΣ	135	2	115	153	228	**633**
Π.Κ. ΑΣΤΡΟΥΣ	75	31	11	109	54	**280**
Π.Κ. ΒΥΤΙΝΑΣ	350	1	1	44	8	**404**
Π.Κ. ΛΕΩΝΙΔΙΟΥ	0	4	11	8	270	**293**
Π.Υ. ΜΕΓΑΛΟΠΟΛΗΣ	60	0	15	5	55	**136**
Π.Κ. ΤΡΟΠΑΙΩΝ	2	1.890	0	0	19	**1.911**
Π.Υ. ΚΑΛΑΜΑΤΑΣ	352	22	423	763	740	**2.301**
Π.Κ. ΜΕΛΙΓΑΛΑ	85	0	0	120	34	**239**
ΕΘ.Π.Κ. ΠΕΤΑΛΙΔΙΟΥ			105	0	0	**105**
Π.Υ. ΓΑΡΓΑΛΙΑΝΩΝ	85	23	5	406	42	**561**
Π.Κ. ΚΥΠΑΡΙΣΣΙΑΣ	46	73	40	3	90	**251**
Π.Κ. ΠΥΛΟΥ	4	264	92	12	3	**376**
Π.Υ. ΣΠΑΡΤΗΣ	59	40	152	267	81	**599**
Π.Υ. ΓΥΘΕΙΟΥ	23	7	1	20	23	**73**
Π.Κ. ΚΥΘΗΡΩΝ	6	13	4	10	20	**54**
ΕΘ.Π.Σ. Β ΤΑΞΗΣ ΕΥΡΩΤΑ	10	20	45	12	85	**172**
ΕΘ.Π.Σ. Β ΤΑΞΗΣ ΠΕΤΡΙΝΑΣ	2	0	0	10	0	**12**
ΕΘ.Π.Κ.ΠΟΡΟΥ		734	73	0	0	**807**
Π.Υ. ΜΟΛΑΩΝ	162	314	7	0	0	**483**
Π.Κ. ΝΕΑΠΟΛΗΣ	0	110	0	6	0	**116**
Π.Υ. ΑΡΕΟΠΟΛΕΩΣ	2	1	443	101	19	**567**
Π.Υ. ΝΑΥΠΛΙΟΥ	0	0	13	296	121	**430**
Π.Κ. ΚΡΑΝΙΔΙΟΥ	20	0	47	1	2	**69**
Π.Κ. ΤΡΟΙΖΗΝΑΣ	0	0	0	15	0	**15**
ΕΘ.Π.Κ. ΥΔΡΑΣ	0	0	3	0	0	**3**
ΕΘ.Π.Κ.ΣΠΕΤΣΩΝ	0	50	0	0	3	**53**
Π.Υ. ΑΡΓΟΥΣ	220	617	204	97	308	**1.445**
Π.Υ. ΚΟΡΙΝΘΟΥ	0	21	0	0	0	**21**
Π.Κ ΠΕΡΑΧΩΡΑΣ	0	5	0	0	0	**5**
Π.Υ. ΣΥΚΙΩΝΟΣ - ΚΙΑΤΟΥ	132	84	241	256	177	**890**
Π.Κ. ΕΥΡΩΣΤΙΝΗΣ	0	13	70	4	6	**94**
ΣΥΝΟΛΟ	**1.831**	**4.337**	**2.121**	**2.716**	**2.389**	**13.394**
ΠΕΡ/ΚΗ Δ/ΣΗ ΑΝ. ΣΤΕΡ. ΕΛΛΑΔΑΣ						
Π.Υ. ΛΑΜΙΑΣ	140	0	140	140	0	**420**
Π.Κ. ΑΤΑΛΑΝΤΗΣ	74	76	7	500	31	**688**
Π.Κ. ΔΟΜΟΚΟΥ	13	112	12	42	0	**179**
Π.Κ. ΑΜΦΙΚΛΕΙΑΣ	5	5	0	31	5	**46**
Π.Κ. ΣΤΥΛΙΔΑΣ	36	0	2	1	59	**98**
Π.Κ. ΑΓ. ΚΩΝΣΤΑΝΤΙΝΟΥ	126	226	8	60	37	**455**
Π.Κ. ΑΡΓΥΡΟΧΩΡΙΟΥ	0	61	15	0	3	**79**
Π.Υ. ΒΙ.ΠΕ. ΛΑΜΙΑΣ	6	0	7	0	0	**13**
Π.Υ. ΜΑΚΡΑΚΩΜΗΣ	126	1	0	1	28	**157**
Π.Υ. ΚΑΡΠΕΝΗΣΙΟΥ	0	6	29	20	9	**64**
Π.Κ. ΦΟΥΡΝΑ	0	53	30	25	0	**108**
Π.Κ. ΓΡΑΝΙΤΣΑΣ		0	20	0	48	**68**
Π.Υ. ΑΜΦΙΣΣΑΣ	44	86	36	73	105	**343**
Π.Κ. ΛΙΔΩΡΙΚΙΟΥ	0	0	0	103	6	**108**
Π.Κ. ΠΟΛΥΔΡΟΣΟΥ	150	502	332	61	16	**1.060**
Π.Υ. ΙΤΕΑΣ	14	52	12	10	64	**152**
Π.Υ. ΛΙΒΑΔΕΙΑΣ	351	234	34	1.197	2	**1.819**
Π.Υ ΘΗΒΑΣ	153	1.128	160	186	1.129	**2.756**
Π.Υ. ΟΙΝΟΦΥΤΩΝ	1.415	421	750	355	1.872	**4.812**
Π.Κ. ΔΕΡΒΕΝΟΧΩΡΙΩΝ	8	3	1	1.101	17	**1.131**
Π.Υ. Π/Α ΤΑΝΑΓΡΑΣ	0	0	0	0	0	**0**
Π.Υ. ΧΑΛΚΙΔΑΣ	6	38	32	8	0	**84**
Π.Κ. ΚΥΜΗΣ	0	0	65	12	3	**80**
Π.Κ. ΑΛΙΒΕΡΙΟΥ	0	82	1.739	2.574	17	**4.411**
Π.Κ. ΚΑΡΥΣΤΟΥ	0	0	47	0	16	**63**
Π.Κ. ΣΚΥΡΟΥ	0	3	55	10	30	**98**
Π.Υ. ΙΣΤΙΑΙΑΣ	71	60	71	19	164	**385**
Π.Κ. ΛΙΜΝΗΣ	20	3	12	5	14	**55**
Π.Κ. ΜΑΝΤΟΥΔΙΟΥ	68	10	0	14	0	**92**
ΣΥΝΟΛΟ	**2.826**	**3.163**	**3.613**	**6.547**	**3.673**	**19.823**

ΠΕΡ/ΚΗ Δ/ΣΗ ΝΟΤΙΟΥ ΑΙΓΑΙΟΥ	2019	2020	2021	2022	2023	Σύνολο
Π.Υ. ΕΡΜΟΥΠΟΛΗΣ	70	3.144	653	192	109	**4.168**
Π.Κ. ΑΝΔΡΟΥ	6	15	5	43	36	**105**
Π.Κ. ΠΑΡΟΥ	40	13	81	142	170	**446**
Π.Κ. ΝΑΞΟΥ	15	13	10	14	6	**59**
Π.Κ. ΘΗΡΑΣ	219	34	53	41	53	**400**
Π.Κ. ΤΗΝΟΥ	372	380	38	10	17	**817**
Π.Υ. ΡΟΔΟΥ	541	277	176	500	226	**1.719**
Π.Κ. ΛΙΝΔΟΥ	69	53	1	116	8	**247**
Π.Κ. ΚΑΡΠΑΘΟΥ	7	0	10	0	0	**17**
Π.Κ. ΑΠΟΛΛΩΝΑ	5	28	61	3	31	**127**
Π.Υ. Κ/Α ΡΟΔΟΥ	0	0	0	0	0	**0**
Π.Υ. Κ/Α ΚΩ	22	0	0	0	0	**22**
Π.Υ. ΚΩ	0	232	130	253	207	**821**
ΕΘ.Π.Κ. ΝΙΣΥΡΟΥ	3	0	0	0	0	**3**
ΕΘ.Π.Κ. ΚΑΛΥΜΝΟΥ	0	14	12	306	80	**412**
ΣΥΝΟΛΟ	**1.369**	**4.202**	**1.231**	**1.620**	**941**	**9.363**
ΠΕΡ/ΚΗ Δ/ΣΗ ΒΟΡΕΙΟΥ ΑΙΓΑΙΟΥ						
Π.Υ. ΜΥΤΙΛΗΝΗΣ	174	606	140	363	163	**1.447**
Π.Κ. ΚΑΛΛΟΝΗΣ	8	269	2.846	269	117	**3.508**
Π.Κ. ΑΓΙΑΣΟΥ	0	27	10	342	0	**379**
Π.Κ. ΠΛΩΜΑΡΙΟΥ	102	86	127	32	96	**443**
Π.Υ. ΜΥΡΙΝΑΣ ΛΗΜΝΟΥ	4	18	12	105	24	**163**
Π.Υ. Α/Λ ΜΥΤΙΛΗΝΗΣ	0	0	0	0	0	**0**
Π.Υ. ΧΙΟΥ	98	14	3	0	0	**115**
Π.Κ. ΚΑΡΔΑΜΥΛΩΝ	0	7	0	0	0	**7**
Π.Κ. ΑΡΜΟΛΙΩΝ	0	0	0	0	0	**0**
Π.Υ. ΣΑΜΟΥ	447	306	41	125	5	**924**
Π.Κ. ΙΚΑΡΙΑΣ	1	18	9	0	0	**28**
Π.Κ. ΚΑΡΛΟΒΑΣΙΟΥ	3	401	0	210	72	**686**
Π.Κ. ΡΑΧΩΝ ΙΚΑΡΙΑΣ	20	0	0	0	1	**21**
ΣΥΝΟΛΟ	**856**	**1.752**	**3.188**	**1.447**	**477**	**7.720**
ΠΕΡ/ΚΗ Δ/ΣΗ ΚΡΗΤΗΣ						
ΔΙΟΙΚΗΣΗ Π.Υ. ΗΡΑΚΛΕΙΟΥ	768	1.828	431	181	388	**3.596**
Π.Κ. ΜΟΙΡΩΝ	77	33	39	19	1	**169**
Π.Κ. ΧΕΡΣΟΝΗΣΟΥ	69	47	48	173	114	**451**
Π.Κ. ΠΥΡΓΟΥ ΜΟΝΟΦΑΤΣΙΟΥ	65	62	216	102	27	**471**
Π.Κ. ΑΝΩ ΒΙΑΝΝΟΥ	17	0	0	0	0	**17**
Π.Υ. ΒΙΠΕ ΗΡΑΚΛΕΙΟΥ	36	93	92	544	730	**1.495**
ΔΙΟΙΚΗΣΗ Π.Υ. ΧΑΝΙΩΝ	807	2.495	955	388	228	**4.873**
Π.Κ. ΒΡΥΣΣΩΝ	17	12	6	39	53	**127**
Π.Κ. ΚΑΜΠΑΝΟΥ	0	2	0	2	0	**4**
Π.Υ. ΚΑΣΤΕΛΛΙΟΥ	143	23	51	122	23	**362**
Π.Κ. ΚΑΝΤΑΝΟΥ	1	2	0	1	2	**6**
Π.Υ. ΡΕΘΥΜΝΗΣ	167	13	118	210	282	**789**
Π.Κ. ΣΠΗΛΙΟΥ	10	0	0	10	5	**25**
Π.Κ. ΓΑΡΑΖΟΥ	2	4	0	6	0	**12**
Π.Κ. ΠΕΡΑΜΑΤΟΣ	42	25	4	37	84	**192**
Π.Κ. ΑΓ. ΦΩΤΕΙΝΗΣ	0	0	1	8	13	**22**
Π.Κ. ΕΠΙΣΚΟΠΗΣ	7	6	0	2	10	**25**
Π.Κ. ΑΝΩΓΕΙΩΝ	12	0	0	9	40	**61**
Π.Υ. ΑΓ.ΝΙΚΟΛΑΟΥ	61	75	22	36	38	**232**
Π.Κ. ΤΖΕΡΜΙΑΔΟΥ	0	0	0	50	1	**51**
Π.Υ. ΙΕΡΑΠΕΤΡΑΣ	34	190	85	41	59	**408**
Π.Κ. ΣΗΤΕΙΑΣ	42	95	121	72	16	**345**
ΣΥΝΟΛΟ	**2.376**	**5.003**	**2.189**	**2.052**	**2.111**	**13.731**

ΠΕΡ/ΚΗ Δ/ΣΗ ΙΟΝΙΩΝ ΝΗΣΩΝ	2019	2020	2021	2022	2023	Σύνολο
ΔΙΟΙΚΗΣΗ Π.Υ. ΚΕΡΚΥΡΑΣ	1.384	1.305	1.128	4.181	48	**8.046**
Π.Κ. ΘΥΝΑΛΙΩΝ	190	24	128	39	0	**381**
Π.Κ. ΛΕΥΚΙΜΗΣ	0	0	624	0	0	**624**
Π.Κ. ΓΑΙΟΥ ΠΑΞΩΝ	121	4	155	3	0	**283**
Π.Κ. ΑΡΓΥΡΑΔΩΝ	0	55	1	0	20	**76**
Π.Υ. ΛΕΥΚΑΔΑΣ	199	5	0	11	510	**724**
Π.Κ. ΒΑΣΙΛΙΚΗΣ	196	10	75	0	1	**282**
Π.Υ. ΑΡΓΟΣΤΟΛΙΟΥ	0	6	1	51	0	**57**
Π.Κ. ΣΑΜΗΣ	2	0	10	270	148	**431**
Π.Κ. ΙΘΑΚΗΣ	0	0	5	22	0	**26**
Π.Κ. ΛΗΞΟΥΡΙΟΥ	0	0	4	0	0	**4**
Π.Υ. ΖΑΚΥΝΘΟΥ	1.313	719	466	128	134	**2.759**
Π.Κ. ΕΛΑΤΙΩΝ	1	15	2	0	10	**28**
ΣΥΝΟΛΟ	**3.407**	**2.142**	**2.597**	**4.703**	**871**	**13.692**
1η Ε.Μ.Α.Κ. (ΕΛΕΥΣΙΝΑ)	0	0	0	0	0	**0**
2η Ε.Μ.Α.Κ. (ΘΕΣ/ΚΗ)	401	285	892	326	544	**2.449**
3η Ε.Μ.Α.Κ. (ΗΡΑΚΛΕΙΟ)	12	55	10	0	0	**77**
4η Ε.Μ.Α.Κ. (ΚΟΜΟΤΗΝΗΣ)	0	0	0	0	0	**0**
5η Ε.Μ.Α.Κ. (ΙΩΑΝΝΙΝΑ)	0	0	0	0	0	**0**
6η Ε.Μ.Α.Κ. (ΠΑΤΡΑ)	0	0	0	0	0	**0**
7η Ε.Μ.Α.Κ. (ΛΑΜΙΑ)	0	0	0	0	0	**0**
8η Ε.Μ.Α.Κ. (ΛΑΡΙΣΑ)	0	0	0	0	0	**0**
ΠΥΡΟΣΒΕΣΤΙΚΗ ΑΚΑΔΗΜΙΑ	0	0	0	0	0	**0**

ΖΗΜΙΕΣ ΤΗΝ ΤΕΛΕΥΤΑΙΑ 5ΕΤΙΑ ΣΤΙΣ ΜΕΓΑΛΥΤΕΡΕΣ ΕΛΛΗΝΙΚΕΣ ΠΟΛΕΙΣ (ΣΥΓΚΡΙΤΙΚΑ)

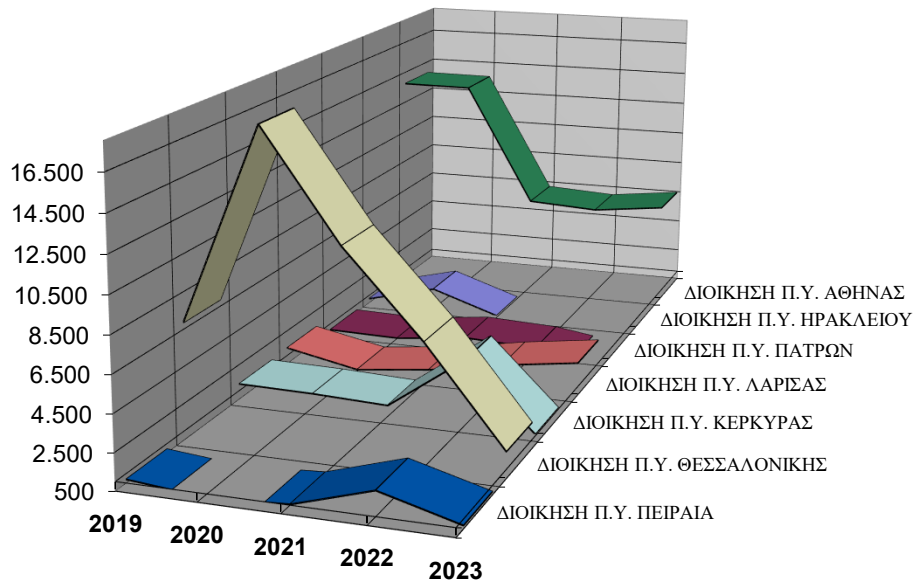

B11 Συνέπειες ατυχήματων σε αστικές πυρκαγιές έτους 2023

ΣΥΝΕΠΕΙΕΣ ΑΤΥΧΗΜΑΤΩΝ	*Πυροσβεστών*	*Ιδιωτών*	*ΣΥΝΟΛΑ*	*ΠΟΣΟΣΤΑ*
Τραυματισμοί	*6*	*11*	**17**	**16,50%**
Εγκαύματα	*2*	*37*	**39**	**37,86%**
Θάνατοι	*1*	*46*	**47**	**45,63%**
ΣΥΝΟΛΑ	**9**	**94**	**103**	**100,00%**
ΠΟΣΟΣΤΑ	**8,74%**	**91,26%**	**100,00%**	

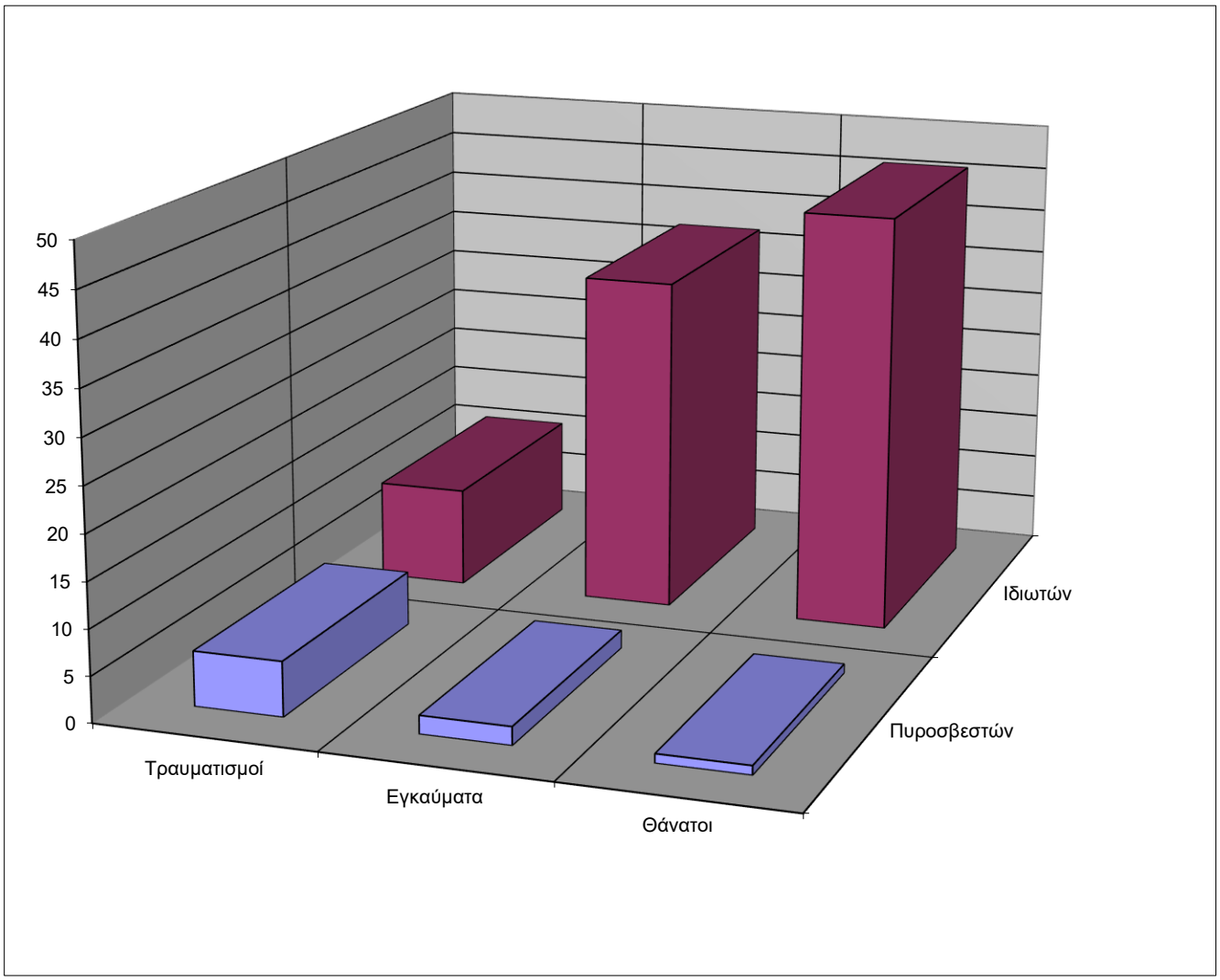

ΜΕΡΟΣ Γ'

ΠΑΡΟΧΕΣ ΒΟΗΘΕΙΑΣ &

ΕΠΕΜΒΑΣΕΙΣ ΣΕ ΑΝΕΛΚΥΣΤΗΡΕΣ

ΕΤΟΥΣ 2023

Παροχές βοήθειας & Επεμβάσεις σε Ανελκυστήρες	**36.214**
Κατά μέσο όρο ημερησίως	**99**
Διασώσεις ανθρώπων από Παροχές Βοηθείας	**1.647**
Απελευθερώσεις ανθρώπων από Ανελκυστήρες	**4.982**

Γ1 Είδη παροχών βοήθειας έτους 2023

Είδος	*Αριθμός Συμβάντων*	*Ποσοστό*
Πλημμύρες - Αντλήσεις	*5.680*	*23,06%*
Πλύσιμο δρόμων/δαπέδου/στέγης	*1.461*	*5,93%*
Ρίψη πριονιδίου	*61*	*0,25%*
Διασώσεις ανθρώπων	*2.570*	*10,43%*
Διασώσεις ζώων	*4.229*	*17,17%*
Εργατικά ατυχήματα	*15*	*0,06%*
Τροχαία ατυχήματα	*1.024*	*4,16%*
Καταρρεύσεις - Αφαιρέσεις ετοιμόρροπων αντικειμένων	*2.005*	*8,14%*
Πλήρωση Δεξαμενών	*121*	*0,49%*
Ανοιγμα θυρών	*590*	*2,39%*
Αννεύρεση Αγνοουμένου	*218*	*0,88%*
Διαφυγή επικίνδυνων ουσιών	*74*	*0,30%*
Μεταφορές ασθενών/ατόμων	*2.456*	*9,97%*
Απελευθέρωση οδοστρώματος	*1.990*	*8,08%*
Εκχιονισμός	*6*	*0,02%*
Προληπτική Πυροπροστασία	*914*	*3,71%*
Άλλες Περιπτώσεις	*1.222*	*4,96%*
ΣΥΝΟΛΑ	**24.636**	

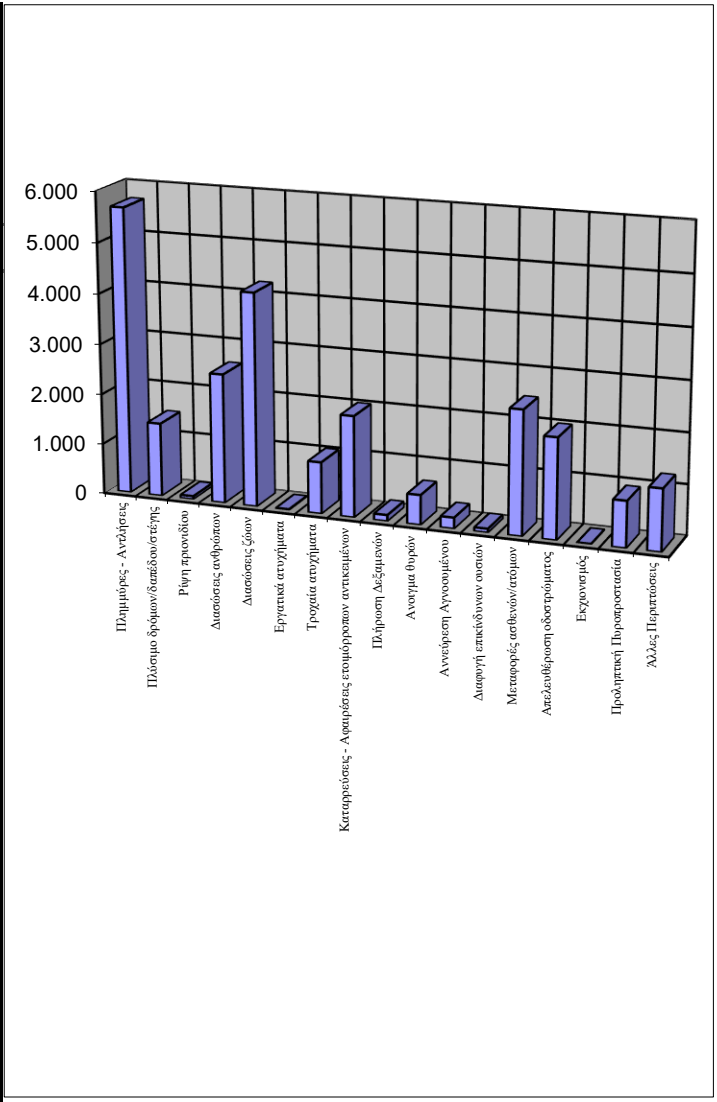

Γ2 Συνέπειες ατυχημάτων σε παροχές βοηθείας και ανελκυστήρες

Α. Σε συμβάντα παροχών βοήθειας	*Πυροσβεστών*	*Ιδιωτών*	*Ζώων*
Τ ρ α υ μ α τ ι σ μ ο ί	*6*	*669*	*6*
Θ ά ν α τ ο ι	*1*	*186*	*4*
ΣΥΝΟΛΟ	**7**	**855**	**10**
Β. Σε ανελκυστήρες	*Πυροσβεστών*	*Ιδιωτών*	*Ζώων*
Τ ρ α υ μ α τ ι σ μ ο ί	*0*	*2*	*0*
Θ ά ν α τ ο ι	*0*	*1*	*0*
ΣΥΝΟΛΟ	**0**	**3**	**0**
ΓΕΝΙΚΟ ΣΥΝΟΛΟ	**7**	**858**	**10**

Γ3 Παροχές βοήθειας ανά Μήνα έτους 2023

ΜΗΝΕΣ	*Αριθμός Συμβάντων*	*Ποσοστό Συμβάντων*
Ιανουάριος	*1.535*	*6,23%*
Φεβρουάριος	*1.254*	*5,09%*
Μάρτιος	*1.165*	*4,73%*
Απρίλιος	*1.249*	*5,07%*
Μάϊος	*1.637*	*6,64%*
Ιούνιος	*2.246*	*9,12%*
Ιούλιος	*1.847*	*7,50%*
Αύγουστος	*1.848*	*7,50%*
Σεπτέμβριος	*6.537*	*26,53%*
Οκτώβριος	*1.799*	*7,30%*
Νοέμβριος	*2.329*	*9,45%*
Δεκέμβριος	*1.190*	*4,83%*
ΣΥΝΟΛΟ	**24.636**	**100,00%**

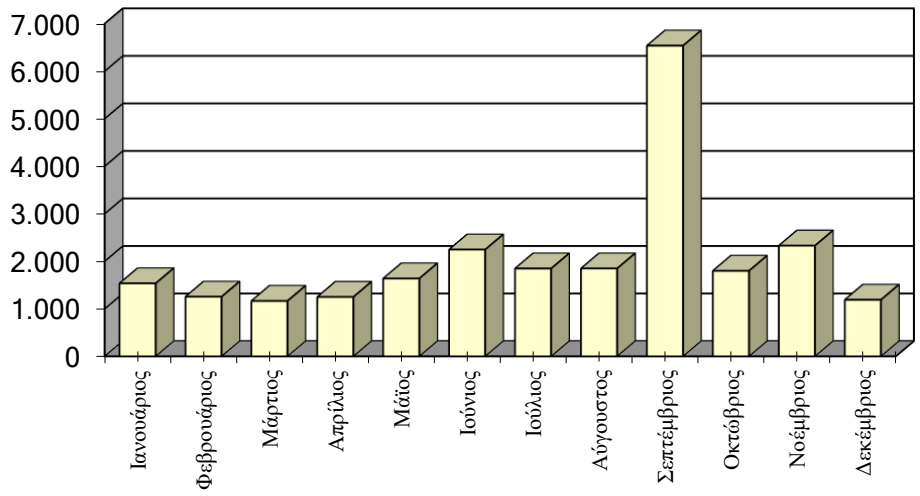

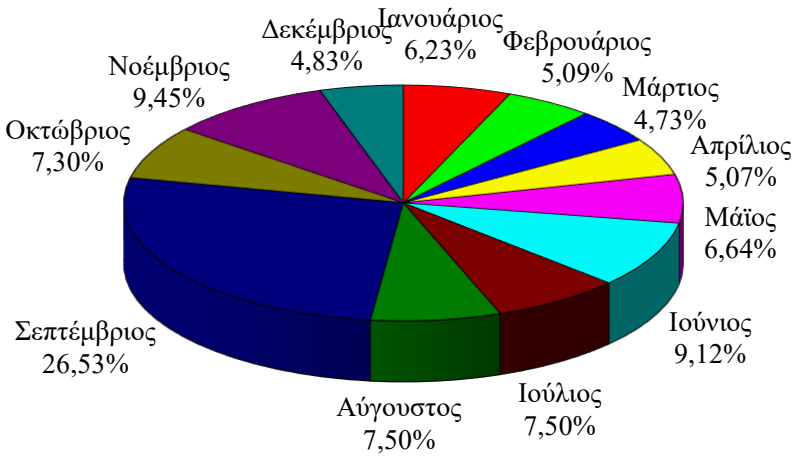

Γ4 Επεμβάσεις σε ανελκυστήρες ανά μήνα έτους 2023

ΜΗΝΕΣ	*Αριθμός Συμβάντων*	*Ποσοστό Συμβάντων*
Ιανουάριος	*834*	*7,20%*
Φεβρουάριος	*905*	*7,82%*
Μάρτιος	*784*	*6,77%*
Απρίλιος	*718*	*6,20%*
Μάϊος	*897*	*7,75%*
Ιούνιος	*1.080*	*9,33%*
Ιούλιος	*1.538*	*13,28%*
Αύγουστος	*1.148*	*9,92%*
Σεπτέμβριος	*1.021*	*8,82%*
Οκτώβριος	*920*	*7,95%*
Νοέμβριος	*892*	*7,70%*
Δεκέμβριος	*841*	*7,26%*
ΣΥΝΟΛΟ	**11.578**	**100,00%**

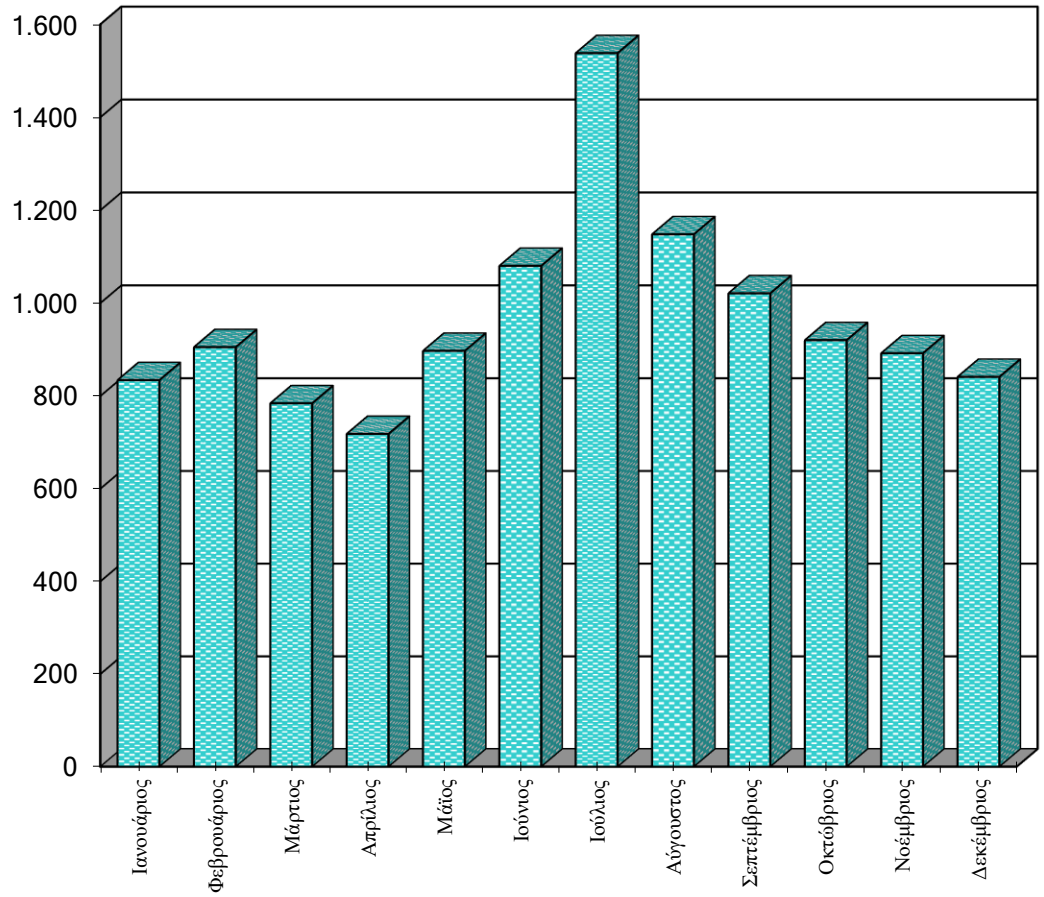

ΜΕΡΟΣ Δ'

ΔΙΑΘΕΣΕΙΣ ΠΡΟΣΩΠΙΚΟΥ ΚΑΙ ΜΗΧΑΝΗΜΑΤΩΝ

ΕΛΕΓΧΟΙ ΠΥΡΑΣΦΑΛΕΙΑΣ

ΟΜΙΛΙΕΣ & ΕΚΠΑΙΔΕΥΣΕΙΣ

Δ1 Κινήσεις - Εργασία - Καύσιμα των μέσων που διατέθηκαν στα Συμβάντα

ΜΕΣΑ	**ΟΧΗΜΑΤΑ**	Αριθμός Δρομολογίων	**463.739**
		Χιλιόμετρα	**17.133.078**
		Ώρες εργασίας	**188397:00**
		Καύσιμα: Βενζίνη (lit)	**251.840**
		Πετρέλαιο (lit)	**3.970.942**
		Αριθμός Δρομολογίων	**154**
	ΠΛΟΙΑ	Μίλια	**2.856**
		Ώρες εργασίας	**1208:00**
		Καύσιμα: Βενζίνη (lit)	**5.595**
		Πετρέλαιο (lit)	**146.531**
ΣΥΣΚΕΥΕΣ	**ΔΙΑΦΟΡΕΣ ΣΥΣΚΕΥΕΣ**	Αριθμός συσκευών	**12.399**
		Ώρες εργασίας	**13404:33**
	ΑΝΑΠΝΕΥΣΤΙΚΕΣ ΣΥΣΚΕΥΕΣ	Αριθμός συσκευών	**3.673**
		Ώρες εργασίας	**4654:23**

Δ2 Έλεγχοι Πυρασφαλείας και Αποτελέσματα 'Ετους 2023

Είδος Ελέγχου	Πλήθος Ελέγχων	Επιβολή Διοικητικού Προστίμου
Τακτικοί-δειγματοληπτικοί	5.697	254
Έκτακτοι	1.816	355
Εξέταση καταγγελίας	275	152

Είδος Ελέγχου	Πλήθος Ελέγχων	Ανακληθείσες Πράξεις
Έλεγχος αρχειοθετημένων μελετών	2.353	1490

Χρήση	Πλήθος Ελέγχων
Συνάθροιση Κοινού	2.959
Μεταποιητικές και συναφείς εγκαταστάσεις	1.677
Εμπόριο	1.654
Εκπαίδευση	859
Προσωρινή Διαμονή	748
Πρατήρια υγρών/αέριων καυσίμων	654
Υγεία και κοινωνική πρόνοια	445
Αποθήκευση	302
Γραφεία	218
Λοιπές εγκαταστάσεις	210
Εγκαταστάσεις υγραερίου	141
Συνεργεία Οχημάτων, Ικτεο & συναφείς εγκαταστάσεις	132
Στάθμευση αυτοκινήτων	113
Εγκαταστάσεις πετρελαιοειδών	28

Είδος Πράξης	Εκδοθείσες Πράξεις
Ανάρτηση έντυπης εγκεκριμένης/θεωρημένης μελέτης (ενεργ.) πυροπροστασίας	9.805
Αρχειοθέτηση μελέτης (ενεργητικής) πυροπροστασίας	3.959
Έγκριση μελέτης (ενεργητικής) πυροπροστασίας	6.327
Πιστοποιητικό (ενεργητικής) πυροπροστασίας	10.854
Συνολικές Πράξεις 2023	**30.945**

Κατηγορίες Κινδύνου	Πλήθος Ελέγχων	Επιβολή Διοικητικού Προστίμου
Χαμηλού Βαθμού Κινδύνου Α	5.874	259
Μεσαίου Βαθμού Κινδύνου Β	3.300	378
Υψηλού Βαθμού Κινδύνου C	967	124

Δ3 Προσωπικό και Μέσα που διατέθηκαν για Πυρασφάλεια & Άλλους Κοινωνικούς Σκοπούς

1. ΣΤΗΝ ΞΗΡΑ	*Αυτοκίνητα*	**34.239**
	Διανυθέντα χιλιόμετρα	**3.061.452**
	Άνδρες	**54.091**
	Ώρες διάθεσης	**84007:00**
2.ΣΤΗ ΘΑΛΑΣΣΑ	*Πλοία*	**1**
	Διανυθέντα μίλια	**179**
	Άνδρες	**71**
	Ώρες διάθεσης	**1704:00**

Δ4 Ομιλίες - Εκπαιδεύσεις σε θέματα Πυρασφαλείας & Πολιτικής Άμυνας

ΚΑΤΗΓΟΡΙΕΣ ΕΚΠΑΙΔΕΥΘΕΝΤΩΝ	***ΑΡΙΘΜΟΣ ΟΜΙΛΙΩΝ - ΕΚΠ/ΣΕΩΝ***	***ΑΡΙΘΜΟΣ ΑΤΟΜΩΝ***
Μαθητές Δημοτικής Εκπαίδευσης	**782**	**47.669**
Μαθητές Μέσης Εκπαίδευσης	**517**	**39.953**
Μαθητές Σχολών Τουριστικών Επαγγελμάτων	**9**	**191**
Προσωπικό Επιχειρήσεων	**670**	**16.484**
Άμαχος Πληθυσμός (Πολιτική Άμυνα)	**160**	**4.559**
Προσωπικό Ενόπλων Δυνάμεων	**148**	**4.555**
ΣΥΝΟΛΟ	***2.286***	***113.411***

ΜΕΡΟΣ Ε'

ΑΓΡΟΤΙΚΕΣ – ΔΑΣΙΚΕΣ ΠΥΡΚΑΓΙΕΣ ΕΤΟΥΣ 2023

8.257	**Αγροτικές - Δασικές Πυρκαγιές**
23	**Κατά μέσο όρο ημερησίως**
1.769.662	**Σύνολο Ζημιών** (Σε στρέμματα)

E1 Ζημιές έτους 2023 (σε στρέμματα)

ΚΑΤΑΝΟΜΗ ΖΗΜΙΩΝ	Δάση	Δασική έκταση	Αλση	Χορτ/κές εκτάσεις	Καλάμια - Βάλτοι	Γεωργικές εκτάσεις	Υπολ. Καλλιεργ.	Σκουπι-δότοποι	Σύνολο Στρεμμάτων
Σύνολο Ζημιών	472.942	922.684	380	204.548	9.278	108.492	51.234	102	***1.769.662***
Ποσοστό επί συνόλου ζημιών	*26,73%*	*52,14%*	*0,02%*	*11,56%*	*0,52%*	*6,13%*	*2,90%*	*0,01%*	*100,00%*

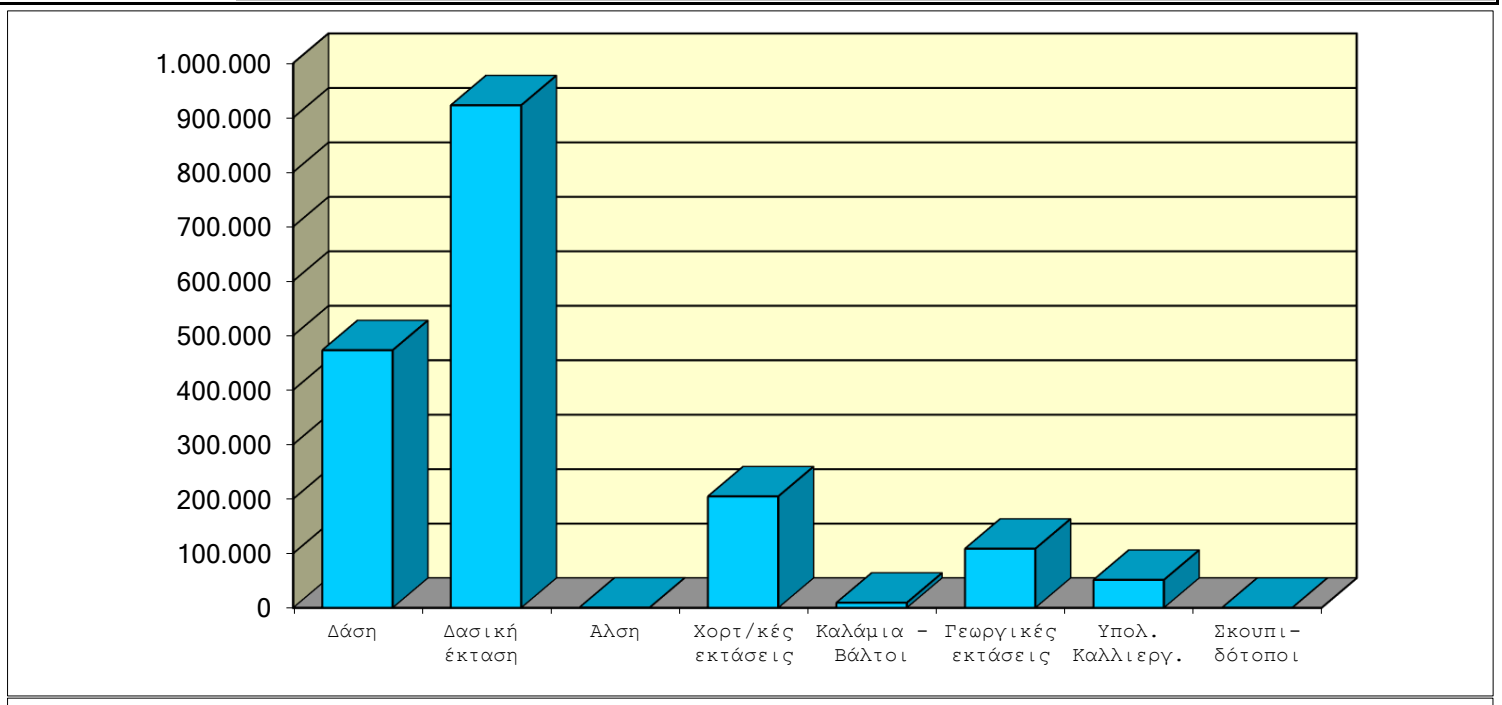

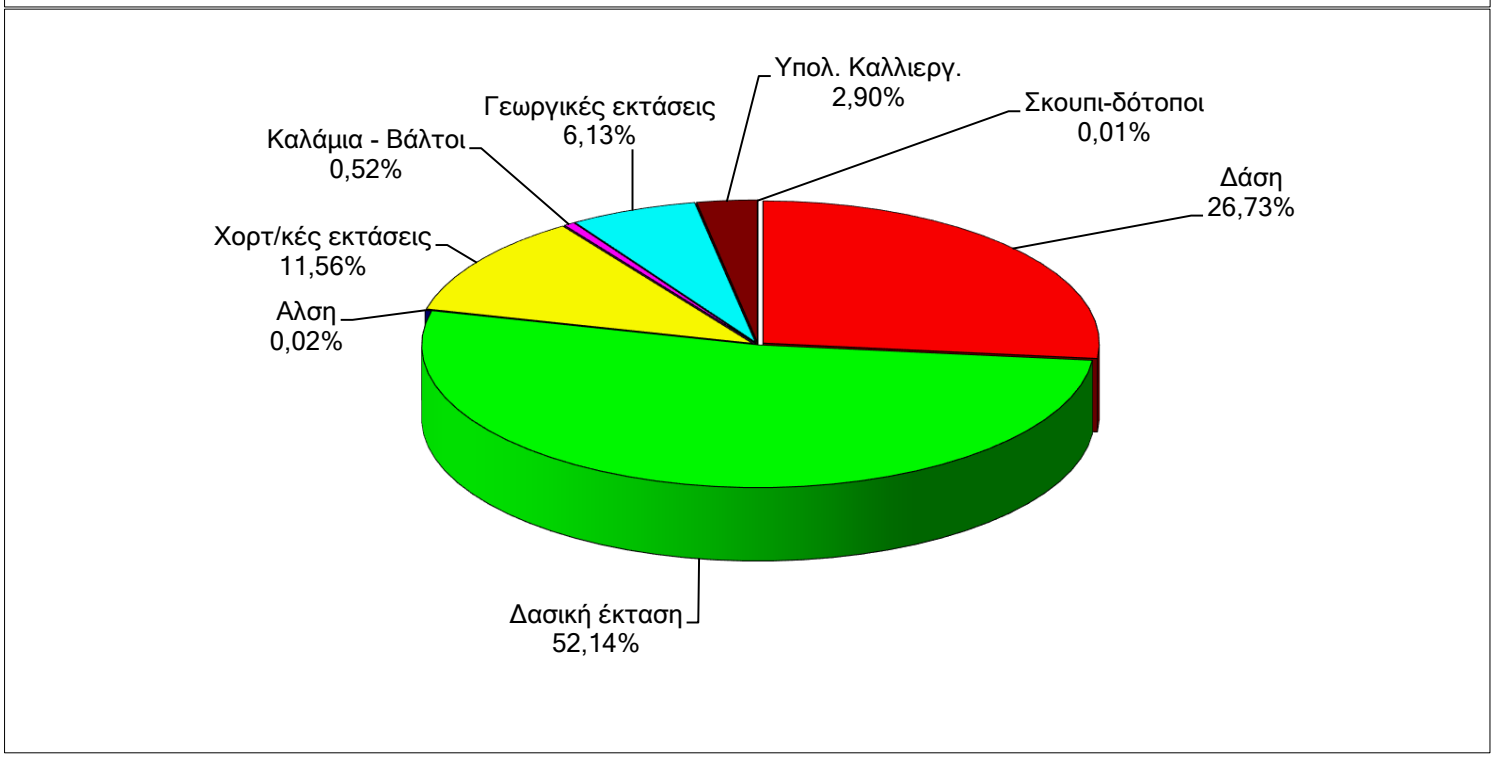

Ε2 Προσωπικό που χρησιμοποιήθηκε έτους 2023

ΚΑΤΑΝΟΜΗ ΠΡΟΣΩΠΙΚΟΥ	Πυροσβ. Σώμα	Πεζοπόρα τμήματα	Εθελοντές	Στρατός	* Άλλες δυνάμεις	Σύνολο Προσωπικού
Σύνολο Προσωπικού	50.348	4.520	2.350	537	2.651	**60.406**
Ποσοστό επί συνόλου	83,35%	7,48%	3,89%	0,89%	4,39%	100,00%

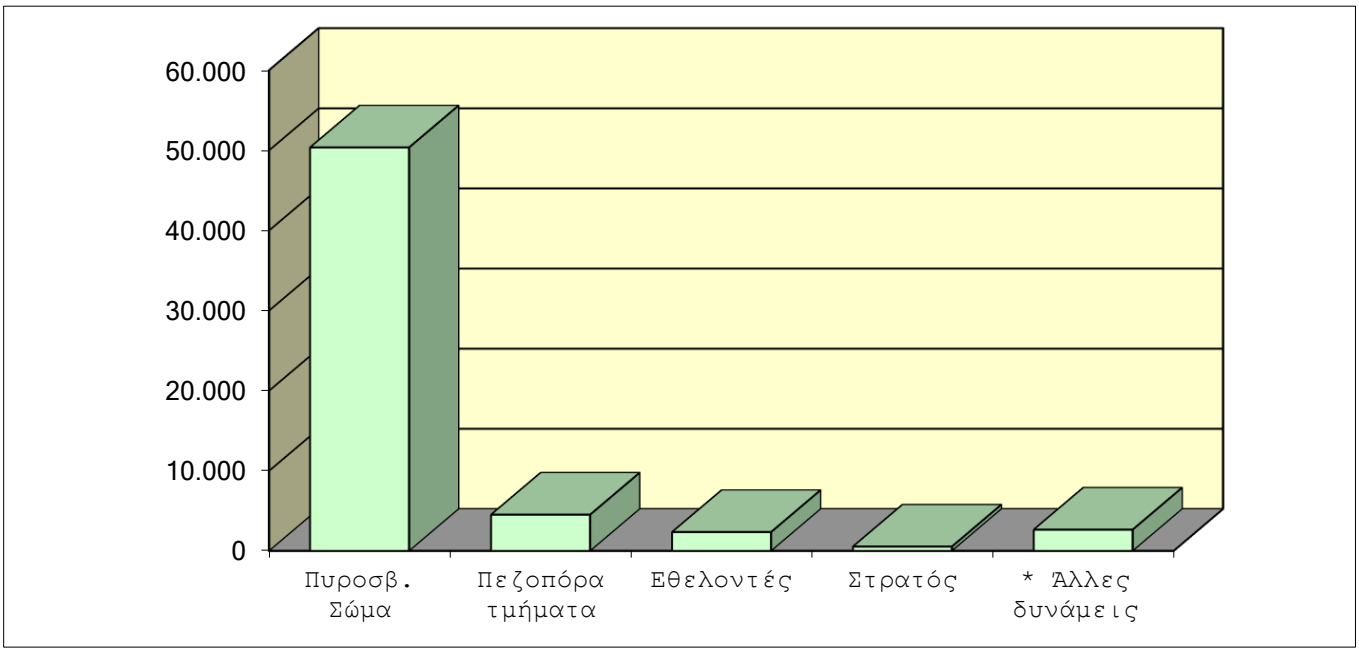

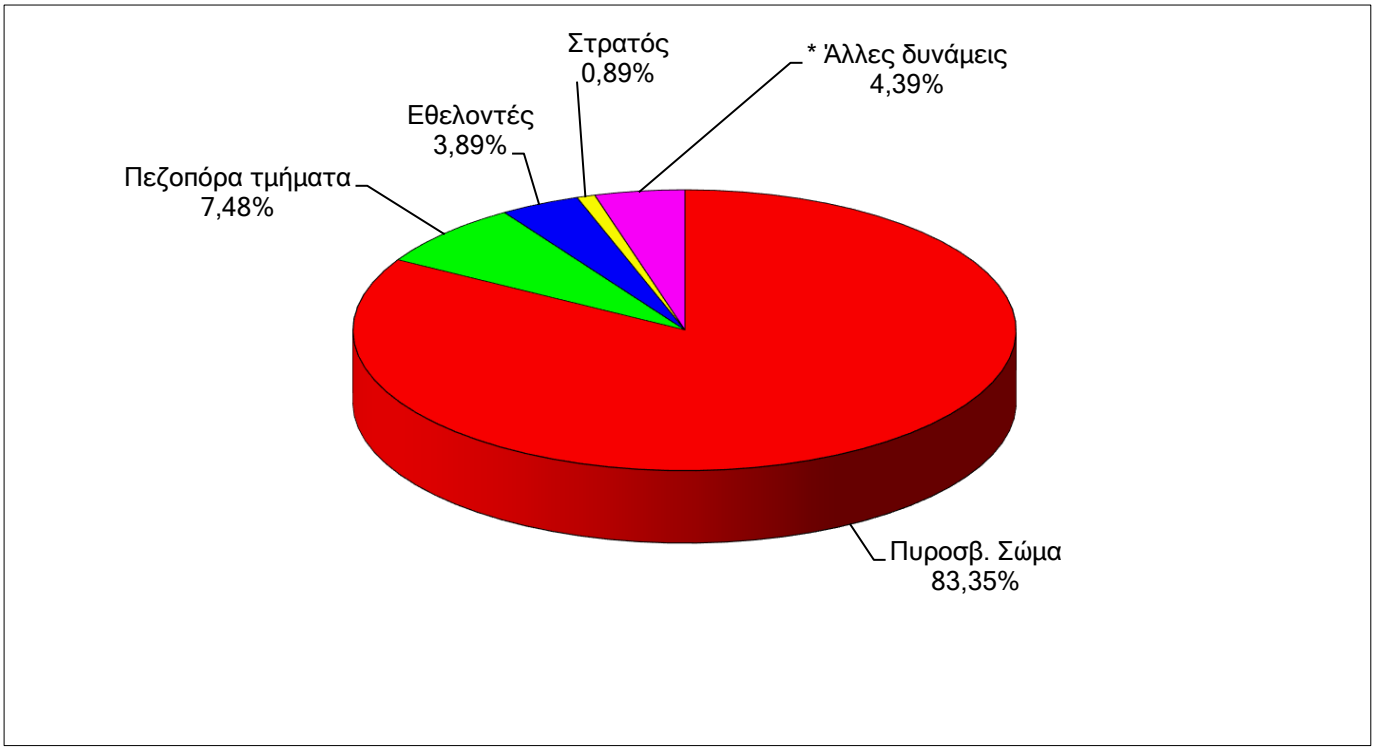

*** Προσωπικό Δημ. Υπηρεσιών, Προσωπικό ΟΤΑ, Μέλη Συλλόγων , Ιδιώτες**

E3 Μέσα που χρησιμοποιήθηκαν έτους 2023

ΚΑΤΑΝΟΜΗ ΜΕΣΩΝ	Πυροσβ. Οχήματα	Οχήματα Υπηρ.	Βυτιοφόρα	Μηχα-νήματα	Ελικόπ τερα	Αεροσκ. CL415	Αεροσκ. CL215	Αεροσκ. Pezetel	Αεροσκ. Grumman	Μισθ. Ελικόπτερα	Μισθ. Αεροσκάφη	Σύνολο Μέσων
Σύνολο Μέσων	21.858	718	694	416	342	155	133	246	7	166	166	**24.901**
Ποσοστό επί συνόλου	87,78%	2,88%	2,79%	1,67%	1,37%	0,62%	0,53%	0,99%	0,03%	0,67%	0,67%	100,00%

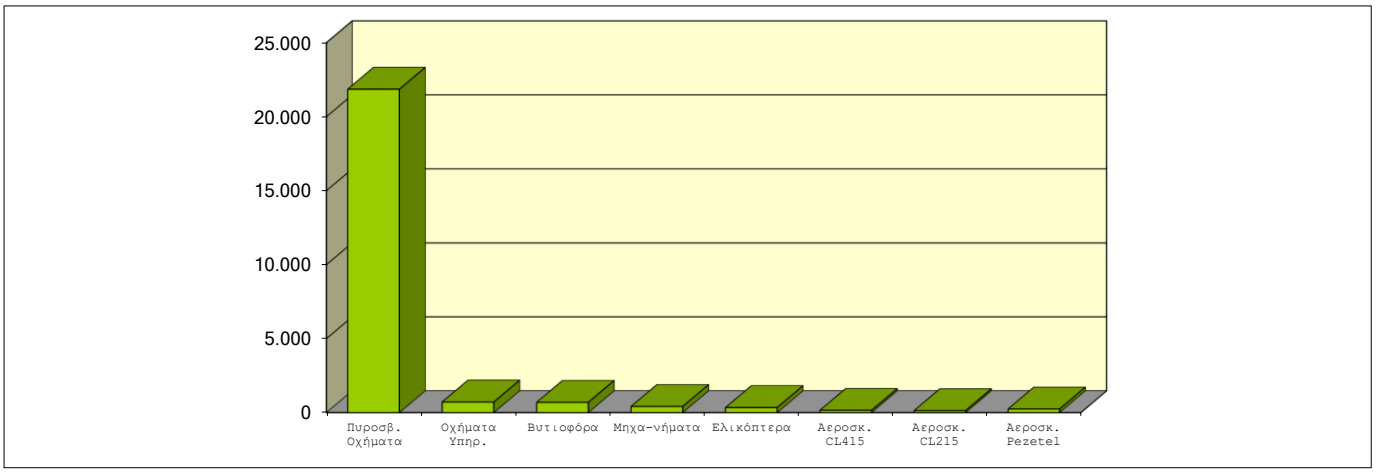

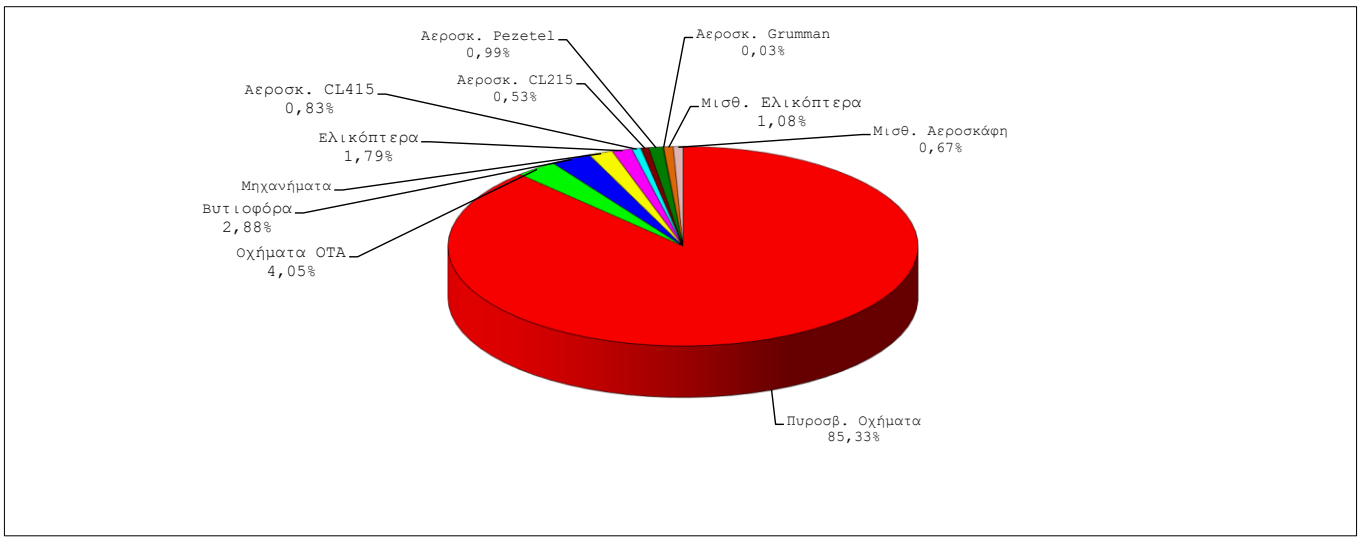

E4 Δασικές Πυρκαγιές κατά Μήνα έτους 2023

ΜΗΝΕΣ	*Αριθμός Πυρκαγιών*	*Ποσοστό Πυρκαγιών*
Ιανουάριος	284	***3,44%***
Φεβρουάριος	1.212	***14,68%***
Μάρτιος	871	***10,55%***
Απρίλιος	532	***6,44%***
Μάϊος	223	***2,70%***
Ιούνιος	533	***6,46%***
Ιούλιος	1.143	***13,84%***
Αυγουστος	1.092	***13,23%***
Σεπτέμβριος	658	***7,97%***
Οκτώβριος	867	***10,50%***
Νοέμβριος	585	***7,08%***
Δεκέμβριος	257	***3,11%***
ΣΥΝΟΛΟ	**8.257**	**100,00%**

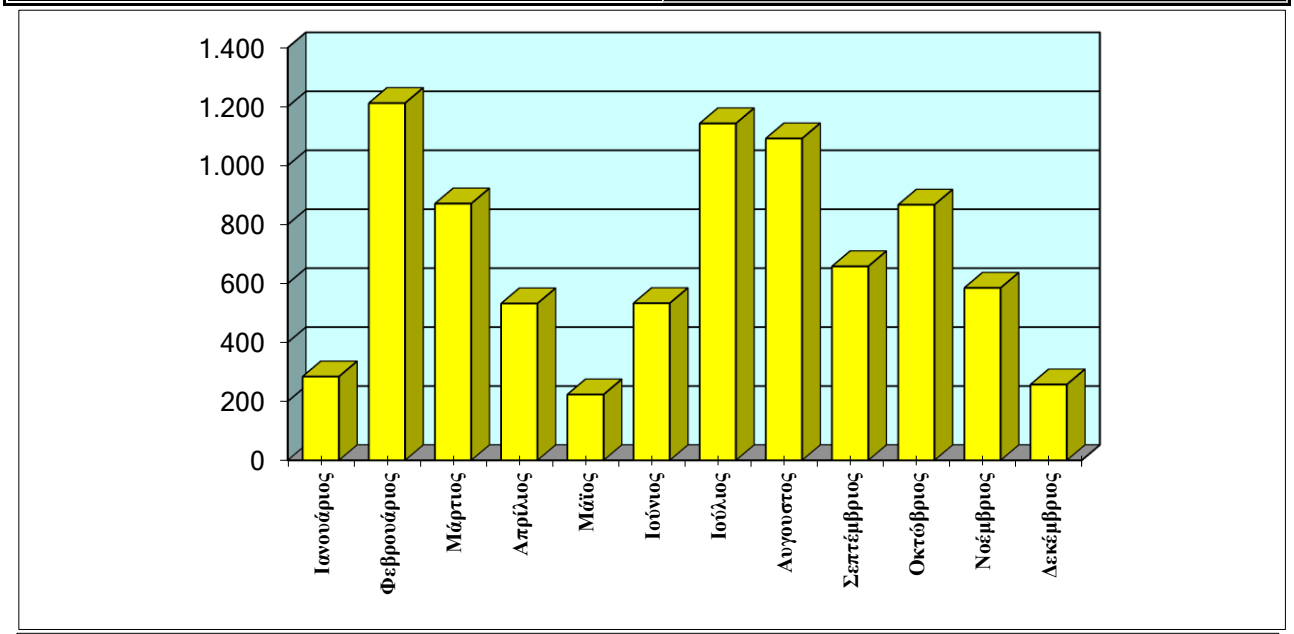

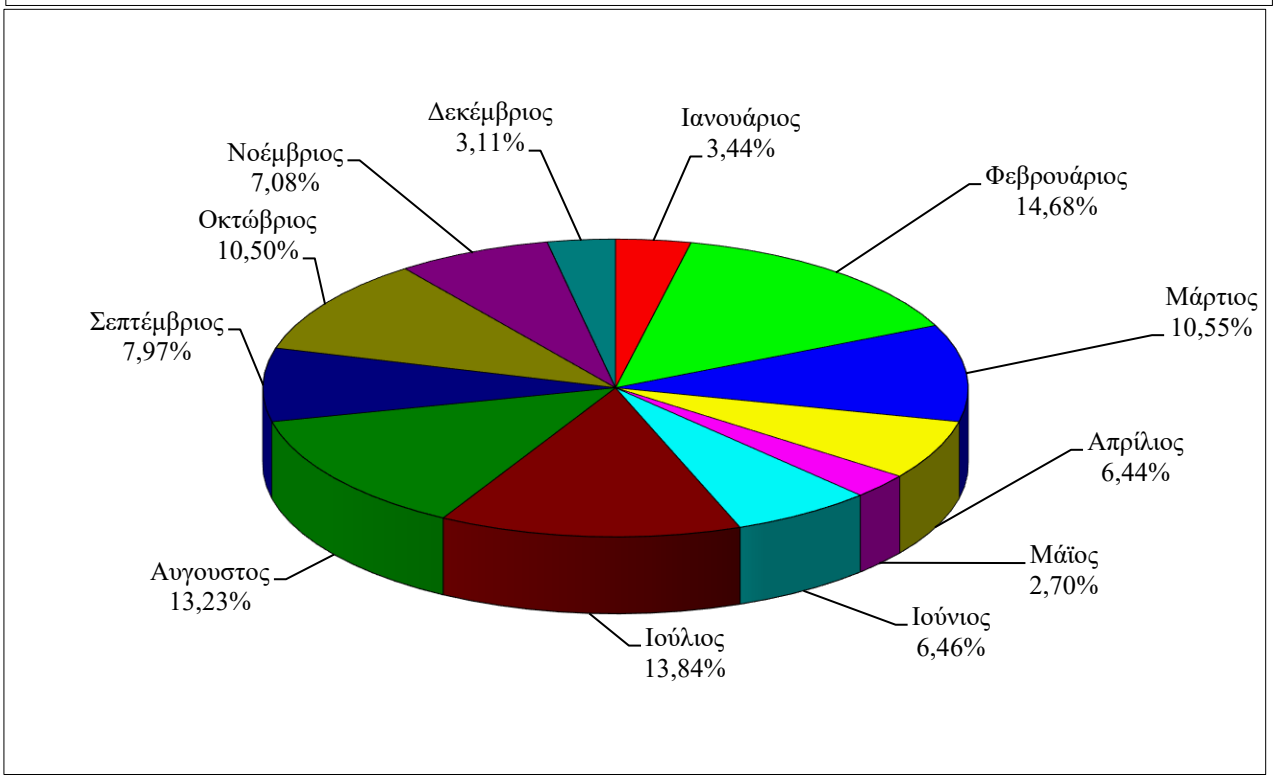

E5 Ζημιές κατά Μήνα έτους 2023 (σε στρέμματα)

ΜΗΝΕΣ	Δάση	Δασική έκταση	Αλση	Χορτ/κές εκτάσεις	Καλάμια - Βάλτοι	Γεωργικές εκτάσεις	Υπολ. Καλλιεργ.	Σκουπι-δότοποι	Σύνολο Στρεμμάτων	Ποσοστό
Ιανουάριος	186	169	1	304	349	69	11	0	1.088	0,06%
Φεβρουάριος	221	1.177	0	1.787	1.200	357	392	8	5.143	0,29%
Μάρτιος	332	725	0	1.279	1.773	309	164	2	4.584	0,26%
Απρίλιος	347	399	0	455	152	233	367	4	1.956	0,11%
Μάϊος	17	155	0	128	33	117	17	1	467	0,03%
Ιούνιος	26	401	301	678	156	1.379	935	9	3.884	0,22%
Ιούλιος	91.649	283.769	20	77.920	418	56.101	19.576	7	529.460	29,92%
Αύγουστος	378.272	625.727	49	115.466	3.800	47.134	25.762	23	1.196.233	67,60%
Σεπτέμβριος	880	2.056	10	2.135	681	325	1.143	12	7.242	0,41%
Οκτώβριος	110	1.117	0	2.038	382	762	1.886	32	6.327	0,36%
Νοέμβριος	52	6.206	0	2.027	320	1.628	894	3	11.129	0,63%
Δεκέμβριος	850	784	0	330	15	78	91	0	2.148	0,12%
ΣΥΝΟΛΟ	472.942	922.684	380	204.548	9.278	108.492	51.234	102	1.769.662	100,00%

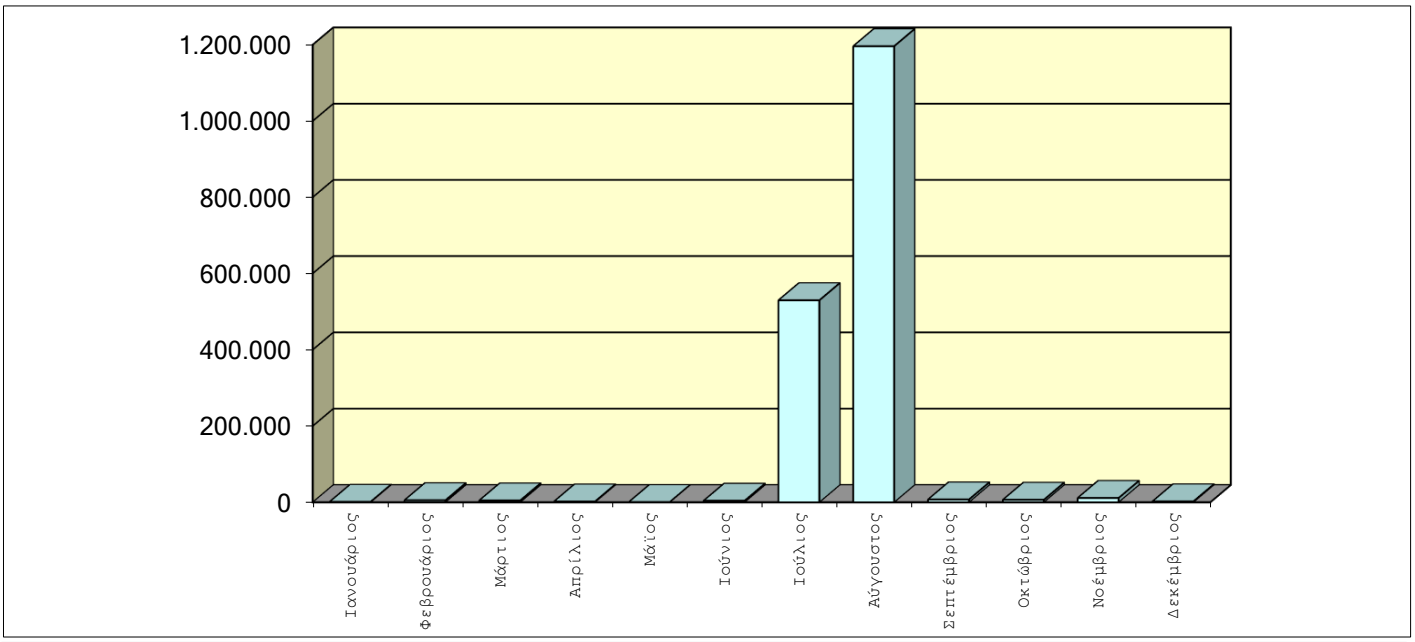

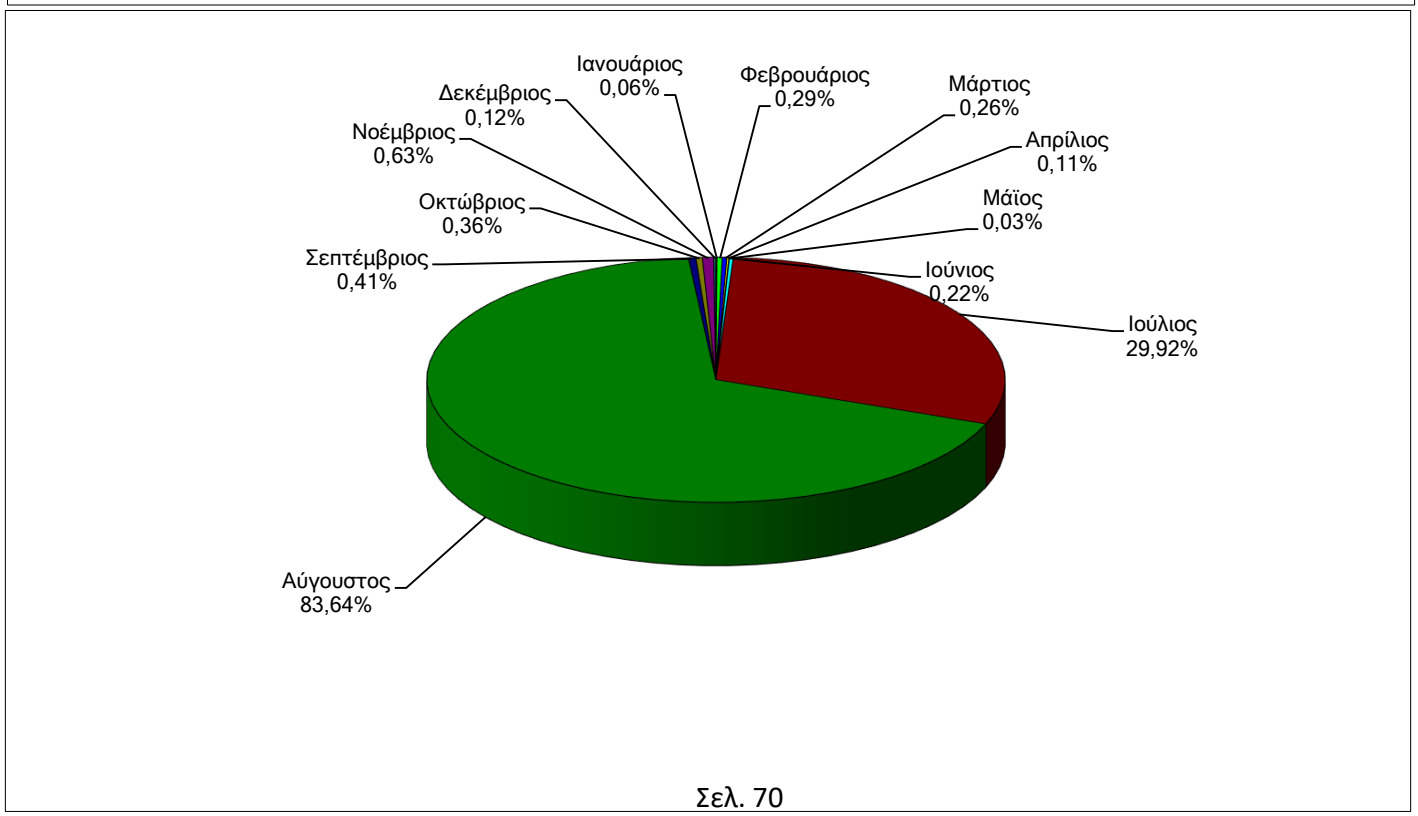

Ε6 Προσωπικό κατά Μήνα έτους 2023

ΜΗΝΕΣ	Πυροσβ. Σώμα	Πεζοπόρα τμήματα	Εθελοντές	Στρατός	Άλλες Δυνάμεις	Σύνολο Προσωπικού	Ποσοστό
Ιανουάριος	1.046	75	28	0	19	1.168	1,93%
Φεβρουάριος	4.334	63	147	0	41	4.585	7,59%
Μάρτιος	3.208	79	151	10	50	3.498	5,79%
Απρίλιος	2.274	104	100	0	81	2.559	4,24%
Μάϊος	966	62	57	0	33	1.118	1,85%
Ιούνιος	3.157	213	141	2	189	3.702	6,13%
Ιούλιος	13.107	1.734	613	116	976	16.546	27,39%
Αύγουστος	10.487	1.475	502	369	682	13.515	22,37%
Σεπτέμβριος	4.162	298	245	3	165	4.873	8,07%
Οκτώβριος	3.918	200	178	25	104	4.425	7,33%
Νοέμβριος	2.744	123	164	12	295	3.338	5,53%
Δεκέμβριος	945	94	24	0	16	1.079	1,79%
ΣΥΝΟΛΟ	50.348	4.520	2.350	537	2.651	60.406	100,00%

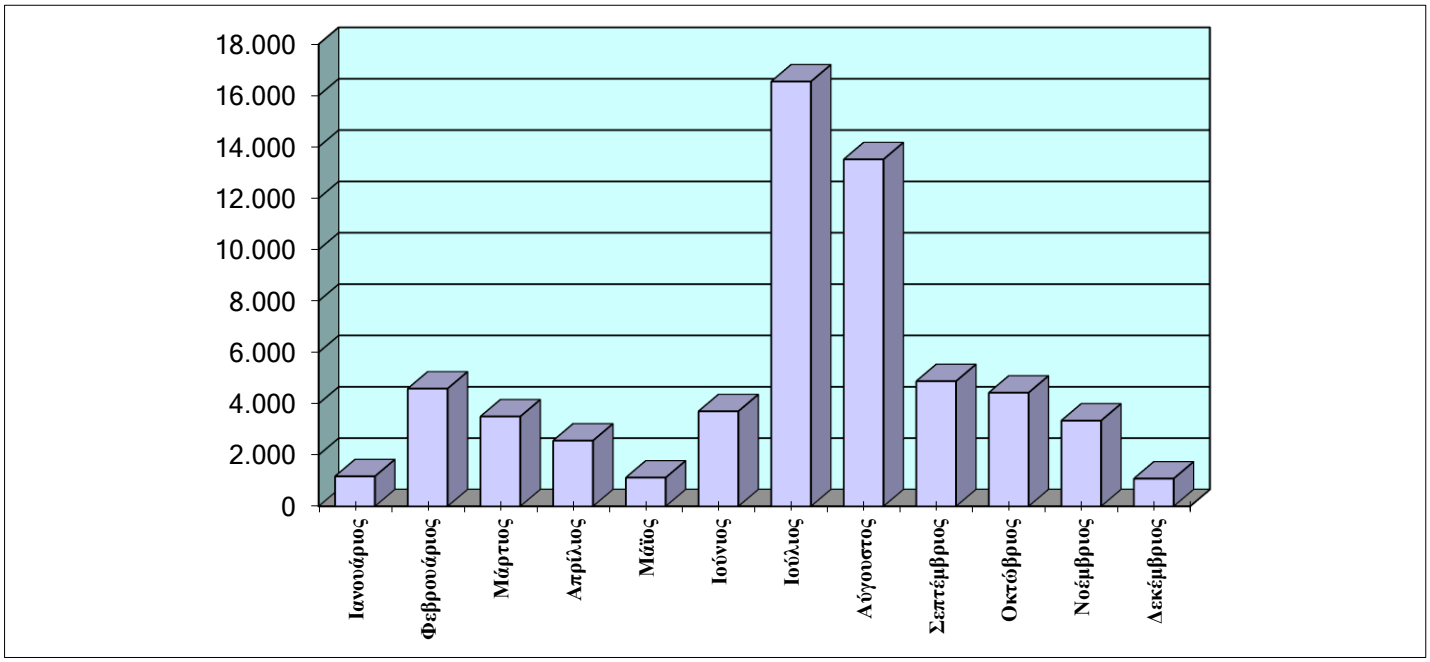

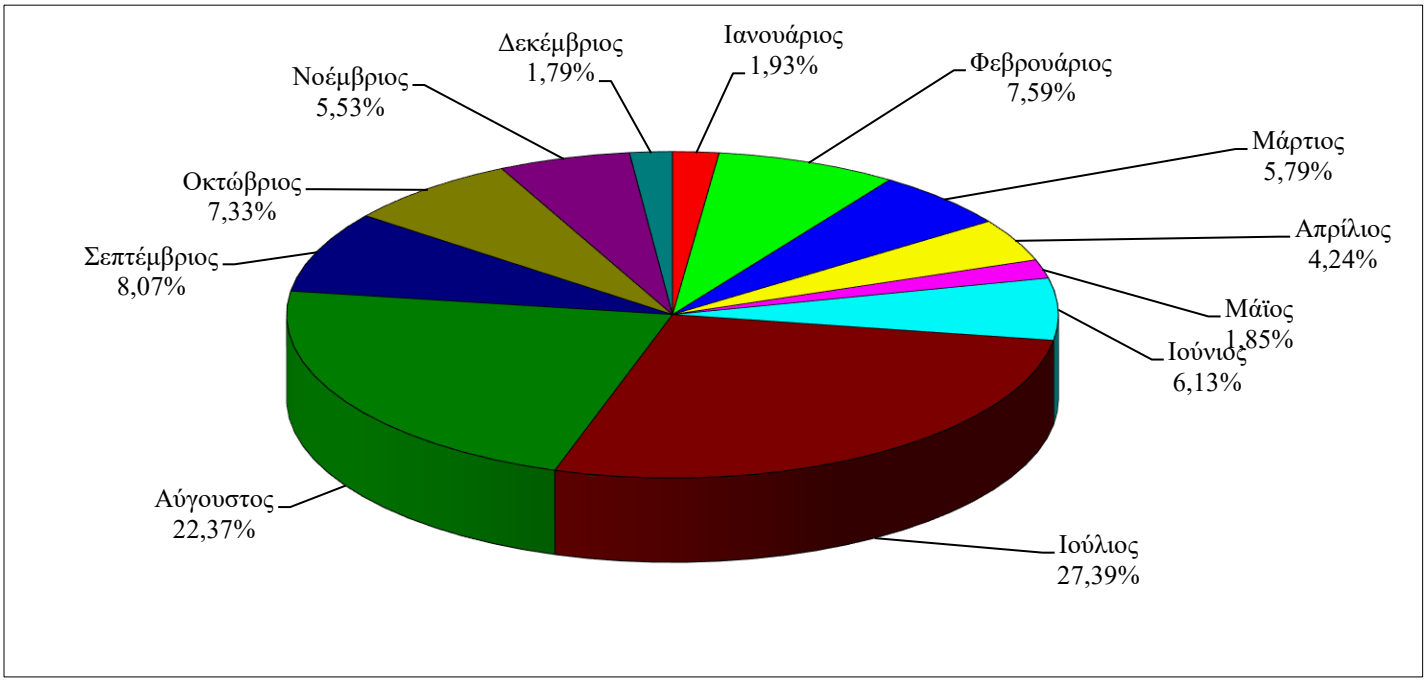

E7 Μέσα κατά Μήνα έτους 2023

ΜΗΝΕΣ	Πυροσβ. Οχήματα	Οχήματα ΟΤΑ	Βυτιοφόρα	Μηχανήματα	Ελικόπτερα	Αεροσκ. CL415	Αεροσκ. CL215	Αεροσκ. Pezetel	Αεροσκ. Grumman	Μισθ. Ελικόπτερα	Μισθ. Αεροσκάφη	Σύνολο Μέσων	Ποσοστό
Ιανουάριος	501	11	3	3	0	1	0	0	0	0	0	519	2,08%
Φεβρουάριος	2.041	32	16	9	0	2	0	0	0	0	0	2.100	8,44%
Μάρτιος	1.557	29	7	7	0	1	0	0	0	0	0	1.601	6,43%
Απρίλιος	1.096	23	20	9	0	2	6	0	0	0	0	1.156	4,64%
Μάϊος	428	6	8	3	3	0	0	0	0	2	0	450	1,81%
Ιούνιος	1.441	44	48	43	11	0	1	10	0	7	3	1.608	6,46%
Ιούλιος	4.930	220	266	123	150	61	61	81	7	59	67	6.025	24,20%
Αύγουστος	4.402	249	235	155	150	67	52	108	0	79	87	5.584	22,43%
Σεπτέμβριος	1.832	42	35	26	14	5	5	29	0	9	5	2.002	8,04%
Οκτώβριος	1.937	35	20	27	6	4	2	16	0	3	0	2.050	8,23%
Νοέμβριος	1.244	27	29	9	1	8	5	2	0	1	2	1.328	5,33%
Δεκέμβριος	444	0	7	2	7	4	1	0	0	6	2	473	1,90%
ΣΥΝΟΛΟ	**21.853**	**718**	**694**	**416**	**342**	**155**	**133**	**246**	**7**	**166**	**166**	**24.896**	**100,00%**

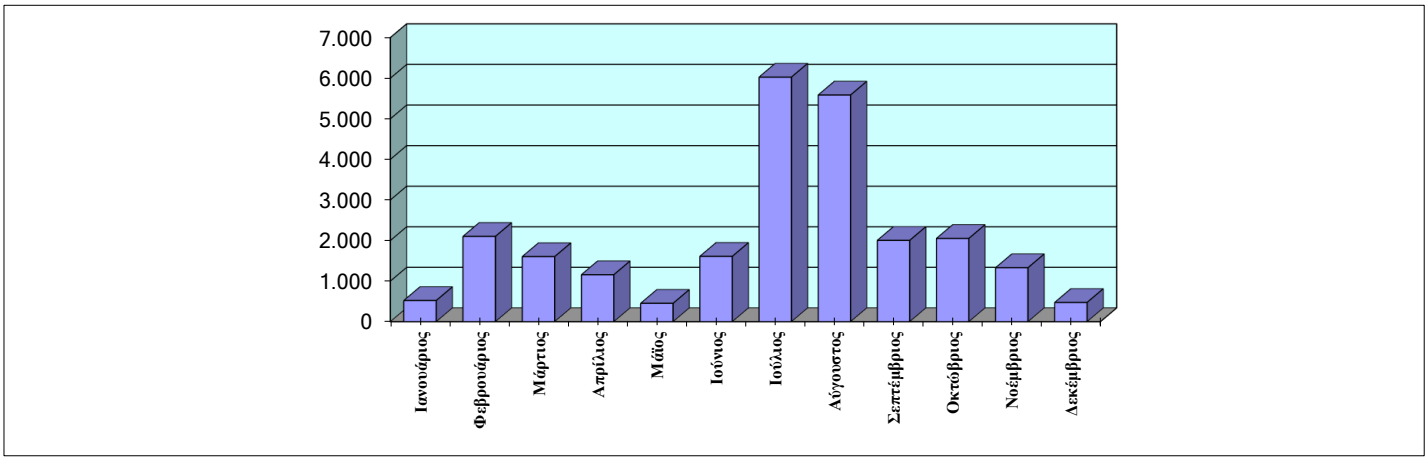

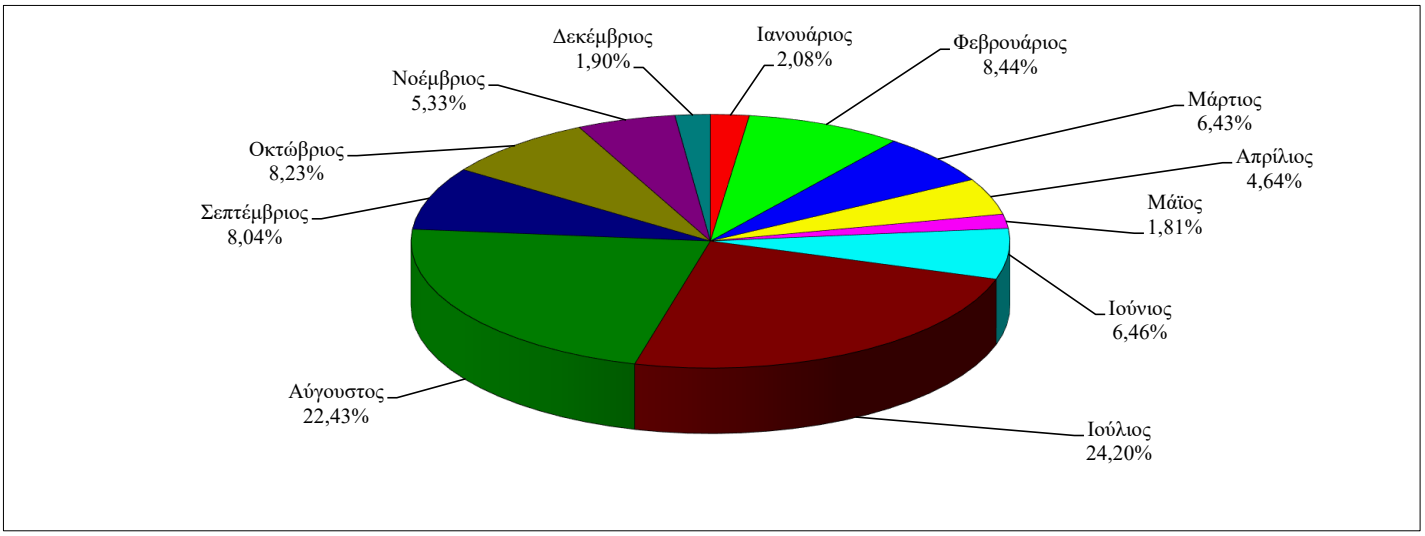

Ε8 Δασικές Πυρκαγιές ανά Ημέρα έτους 2023

ΗΜΕΡΕΣ	*Αριθμός Συμβάντων*	*Ποσοστό Συμβάντων*
Δευτέρα	*1.264*	***15,31%***
Τρίτη	*1.076*	***13,03%***
Τετάρτη	*1.157*	***14,01%***
Πέμπτη	*1.042*	***12,62%***
Παρασκευή	*1.140*	***13,81%***
Σάββατο	*1.209*	***14,64%***
Κυριακή	*1.369*	***16,58%***
ΣΥΝΟΛΟ	**8.257**	**100,00%**

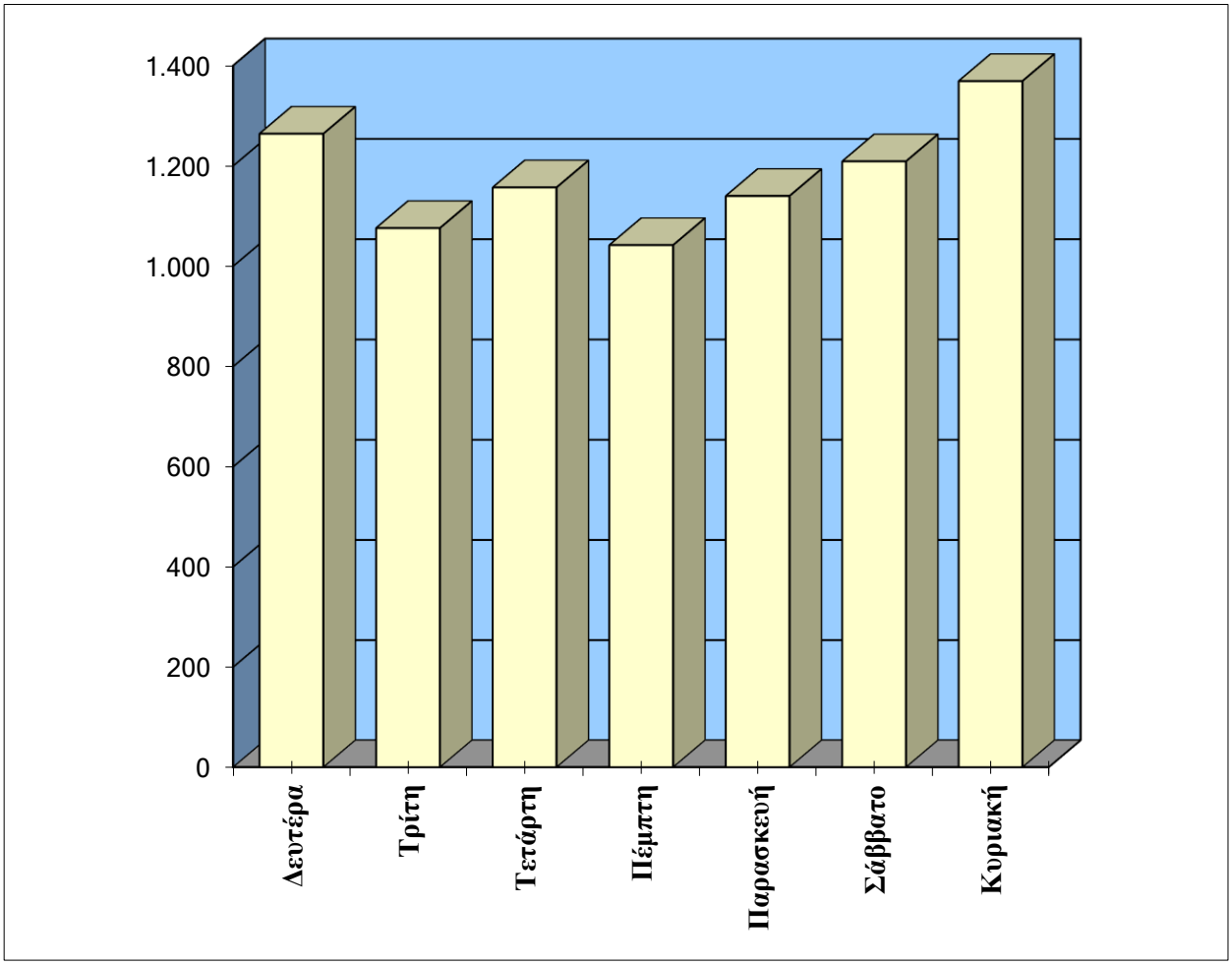

E9 Δασικές πυρκαγιές ανά Ώρα έτους 2023

Ω Ρ Ε Σ	*Αριθμός Συμβάντων*	*Ποσοστό Συμβάντων*
00:01 - 01:00	88	*1,07%*
01:01 - 02:00	32	*0,39%*
02:01 - 03:00	38	*0,46%*
03:01 - 04:00	19	*0,23%*
04:01 - 05:00	24	*0,29%*
05:01 - 06:00	22	*0,27%*
06:01 - 07:00	47	*0,57%*
07:01 - 08:00	69	*0,84%*
08:01 - 09:00	129	*1,56%*
09:01 - 10:00	196	*2,37%*
10:01 - 11:00	295	*3,57%*
11:01 - 12:00	480	*5,81%*
12:01 - 13:00	660	*7,99%*
13:01 - 14:00	753	*9,12%*
14:01 - 15:00	791	*9,58%*
15:01 - 16:00	740	*8,96%*
16:01 - 17:00	799	*9,68%*
17:01 - 18:00	852	*10,32%*
18:01 - 19:00	768	*9,30%*
19:01 - 20:00	563	*6,82%*
20:01 - 21:00	381	*4,61%*
21:01 - 22:00	269	*3,26%*
22:01 - 23:00	156	*1,89%*
23:01 - 24:00	86	*1,04%*
ΣΥΝΟΛΟ	**8.257**	**100,00%**

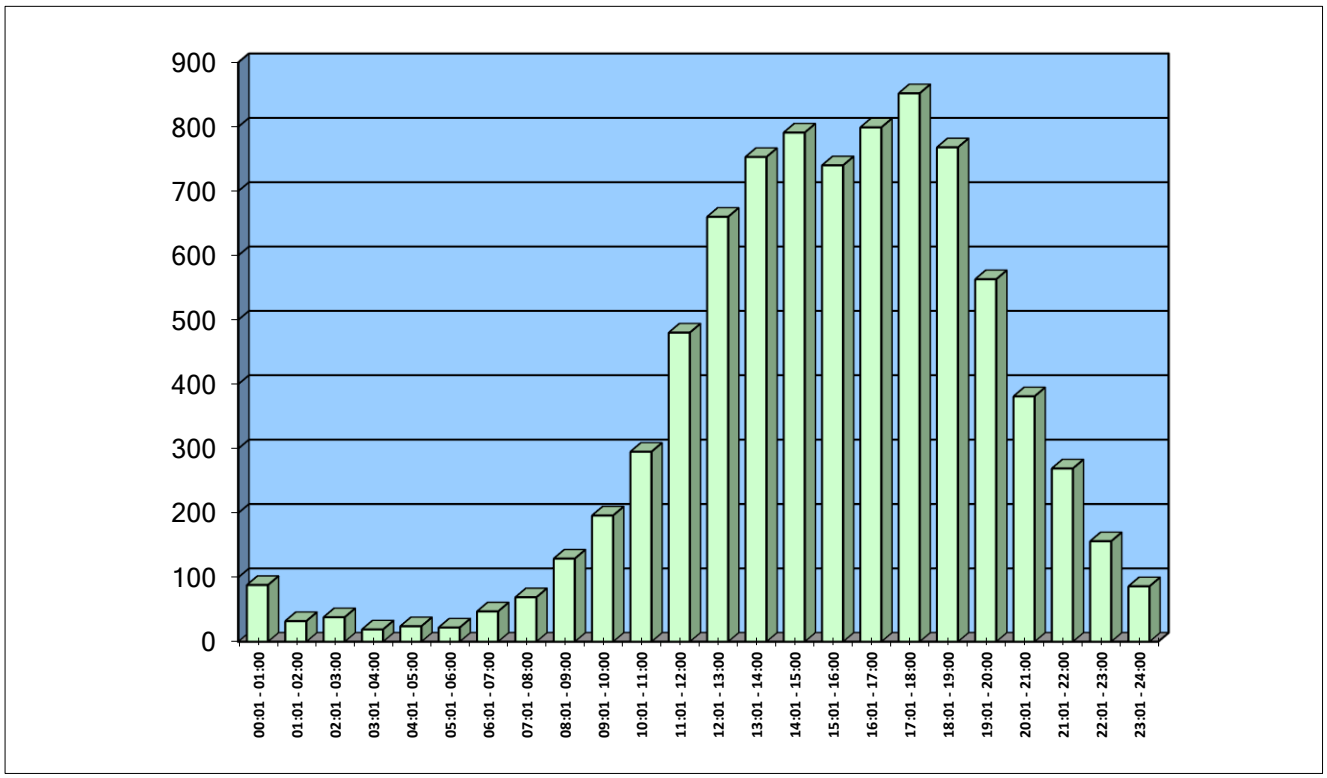

E10 Πυρκαγιές κατά έκταση ζημιών έτους 2023

Εκταση ζημιών	*Αριθμός Πυρκαγιών*	*Ποσοστό Πυρκαγιών*
< 10 στρ.	*7.391*	*89,51%*
11-50 στρ.	*626*	*7,58%*
51-1000 στρ.	*202*	*2,45%*
1001-5000 στρ.	*16*	*0,19%*
> 5000 στρ.	*22*	*0,27%*
ΣΥΝΟΛΟ	**8.257**	**100,00%**

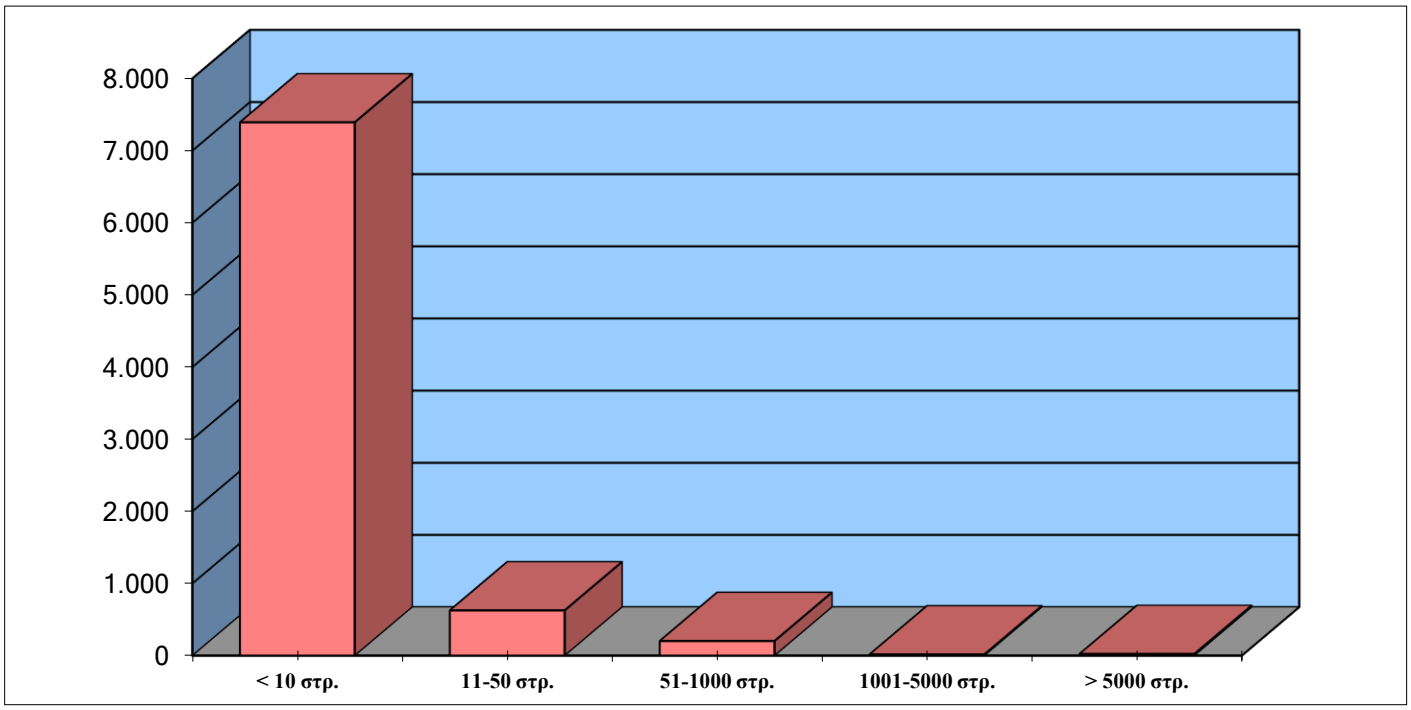

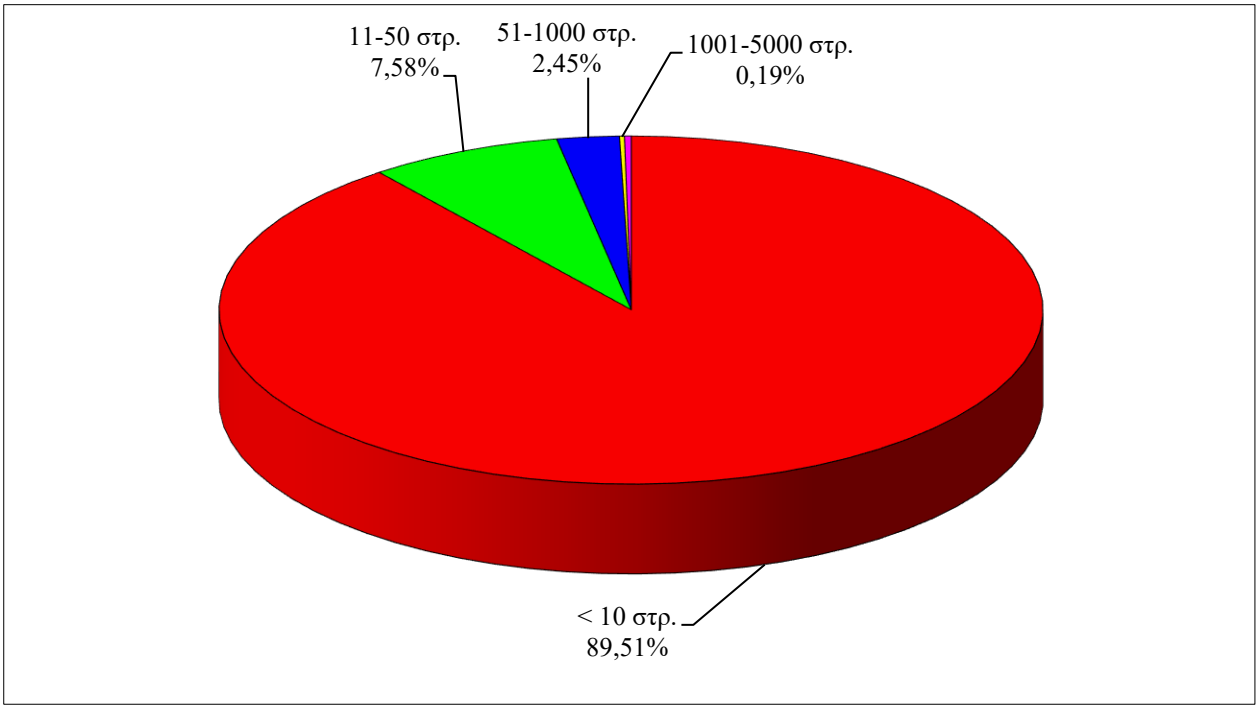

E11-α Ζημιές & Αριθμός Πυρκαγιών κατά το μήνα *Ιανουάριο έτους 2023*

Ημερ/νία	*Δάση*	*Δασική έκταση*	*Αλση*	*Χορτ/κές εκτάσεις*	*Καλάμια - Βάλτοι*	*Γεωργικές εκτάσεις*	*Υπολ. Καλλιεργ.*	*Σκουπι-δότοποι*	*Αριθμός πυρκαγιών*	*Ποσοστό*
1/1/2023	0	0	0	1	0	0	0	0	5	*1,76%*
2/1/2023	0	0	0	1	1	6	0	0	12	*4,23%*
3/1/2023	160	0	0	0	0	2	0	0	10	*3,52%*
4/1/2023	0	19	0	5	5	0	0	0	19	*6,69%*
5/1/2023	0	0	0	3	0	0	0	0	8	*2,82%*
6/1/2023	0	6	0	123	101	6	1	0	26	*9,15%*
7/1/2023	0	7	0	1	0	10	1	0	15	*5,28%*
8/1/2023	0	60	0	80	0	0	0	0	14	*4,93%*
9/1/2023	5	10	1	18	36	2	0	0	19	*6,69%*
10/1/2023	0	0	0	0	1	0	0	0	3	*1,06%*
11/1/2023	0	0	0	0	0	0	0	0	1	*0,35%*
12/1/2023	0	0	0	0	0	0	0	0	1	*0,35%*
13/1/2023	0	3	0	2	0	0	0	0	7	*2,46%*
14/1/2023	0	5	0	0	0	0	0	0	3	*1,06%*
15/1/2023	0	0	0	0	0	0	0	0	2	*0,70%*
16/1/2023	1	0	0	0	0	1	0	0	3	*1,06%*
17/1/2023	0	2	0	2	3		1	0	11	*3,87%*
18/1/2023	18	9	0	22	56	4	7	0	35	*12,32%*
19/1/2023	2	4	0	4	144	30	0	0	43	*15,14%*
20/1/2023	0	0	0	0	1	0	0	0	5	*1,76%*
21/1/2023	0	0	0	1	0	1	0	0	7	*2,46%*
22/1/2023	1	30	0	5	1	0	0	0	10	*3,52%*
23/1/2023	0	1	0	1	0	0	0	0	4	*1,41%*
24/1/2023	0	6	0	0	0	0	0	0	4	*1,41%*
25/1/2023	0	1	0	1	0	0	0	0	6	*2,11%*
26/1/2023	0	5	0	0	1	6	0	0	3	*1,06%*
27/1/2023	0	0	0	15	0	0	0	0	4	*1,41%*
28/1/2023	0	0	0	0	0	0	0	0	1	*0,35%*
29/1/2023	0	0	0	0	0	0	0	0	0	*0,00%*
30/1/2023	0	0	0	20	0	0	0	0	1	*0,35%*
31/1/2023	0	1	0	0	0	0	0	0	2	*0,70%*
ΣΥΝΟΛΟ	**186**	**169**	**1**	**304**	**349**	**69**	**11**	**0**	**284**	**100,00%**

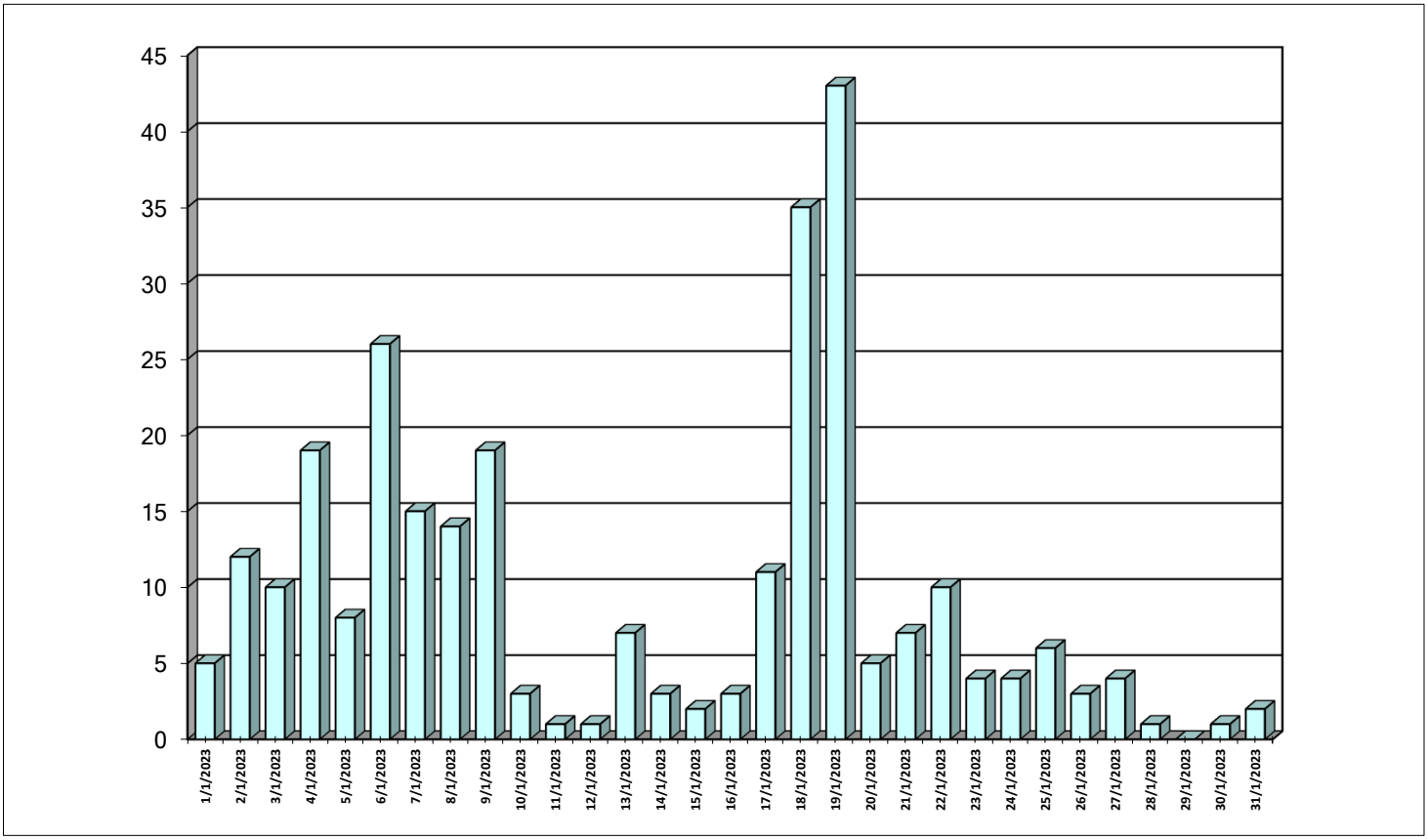

E11-β Ζημιές & Αριθμός Πυρκαγιών κατά το μήνα *Φεβρουάριο έτους 2023*

Ημερ/νία	*Δάση*	*Δασική έκταση*	*Αλση*	*Χορτ/κές εκτάσεις*	*Καλάμια - Βάλτοι*	*Γεωργικές εκτάσεις*	*Υπολ. Καλλιεργ.*	*Σκουπι-δότοποι*	*Αριθμός πυρκαγιών*	*Ποσοστό*
1/2/2023	0	1	0	0	0	0	0	0	5	*0,41%*
2/2/2023	0	0	0	40	0	0	1	0	7	*0,58%*
3/2/2023	0	2	0	12	1	0	0	0	10	*0,83%*
4/2/2023	0	0	0	17	45	1	18	0	15	*1,24%*
5/2/2023	0	2	0	11	14	0	0	0	15	*1,24%*
6/2/2023	3	3	0	232	12	1	0	0	16	*1,32%*
7/2/2023	0	5	0	37	12	0	9	0	21	*1,73%*
8/2/2023	0	1	0	15	76	5	5	0	33	*2,72%*
9/2/2023	0	13	0	3	26	3	2	0	20	*1,65%*
10/2/2023	0	4	0	36	60	31	0	0	33	*2,72%*
11/2/2023	5	0	0	43	6	15	4	0	31	*2,56%*
12/2/2023	0	151	0	49	5	19	0	0	48	*3,96%*
13/2/2023	1	18	0	58	23	5	12	0	40	*3,30%*
14/2/2023	0	1	0	61	13	2	9	0	41	*3,38%*
15/2/2023	6	22	0	22	68	8	1	0	40	*3,30%*
16/2/2023	1	17	0	41	9	4	0	0	29	*2,39%*
17/2/2023	0	5	0	49	21		1	0	42	*3,47%*
18/2/2023	0	70	0	135	235	25	19	0	59	*4,87%*
19/2/2023	0	79	0	75	31	26	8	0	85	*7,01%*
20/2/2023	115	82	0	82	142	113	155	1	91	*7,51%*
21/2/2023	21	54	0	121	25	47	5	1	71	*5,86%*
22/2/2023	1	56	0	69	32	6	1	0	67	*5,53%*
23/2/2023	0	14	0	11	22	2	3	0	38	*3,14%*
24/2/2023	0	53	0	15	45	10	20	0	48	*3,96%*
25/2/2023	0	257	0	360	56	5	2	0	83	*6,85%*
26/2/2023	69	182	0	116	130	20	3	4	128	*10,56%*
27/2/2023	0	63	0	66	69	4	114	1	65	*5,36%*
28/2/2023	0	22	0	10	23	0	0	0	31	*2,56%*
ΣΥΝΟΛΟ	**221**	**1.177**	**0**	**1.787**	**1.200**	**353**	**392**	**8**	**1.212**	***100,00%***

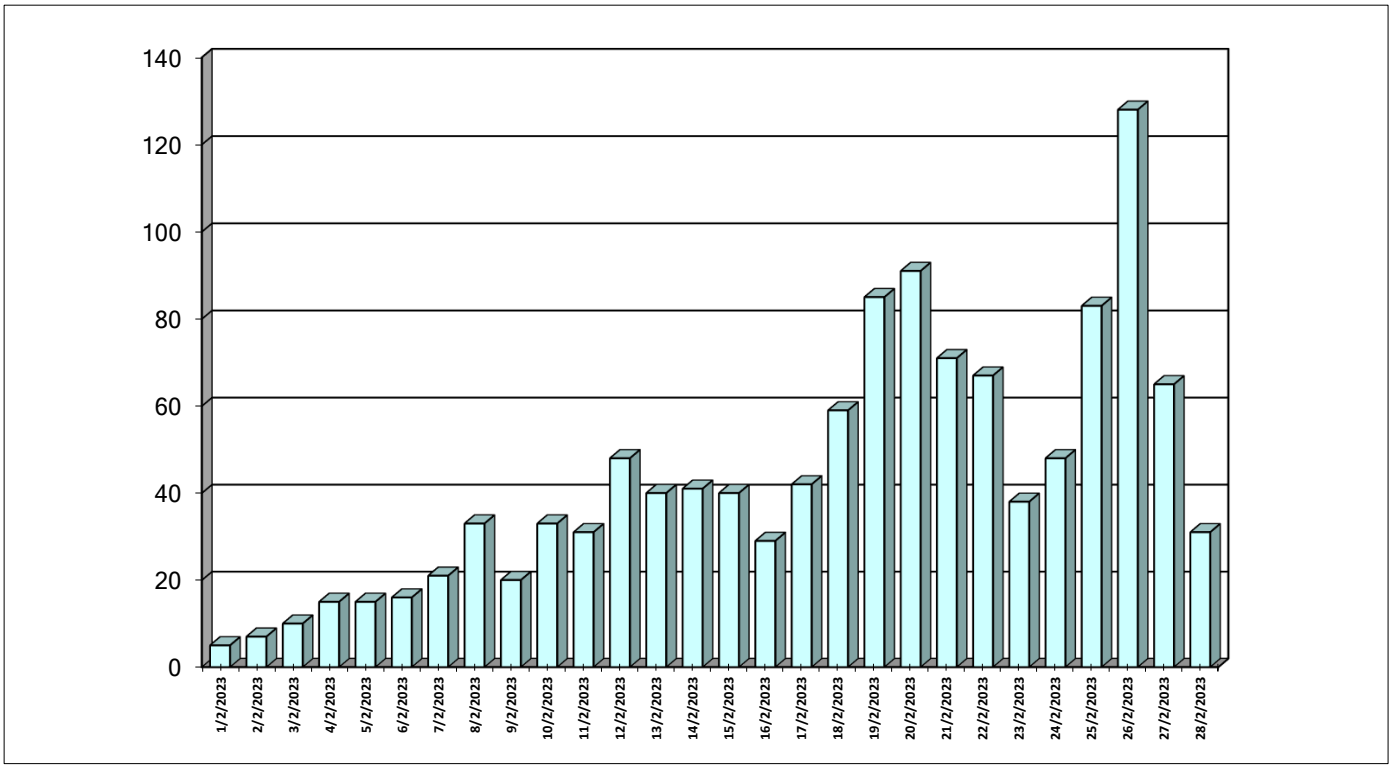

E11-γ Ζημιές & Αριθμός Πυρκαγιών κατά το μήνα *Μάρτιο έτους 2023*

Ημερ/νία	*Δάση*	*Δασική έκταση*	*Άλση*	*Χορτ/κές εκτάσεις*	*Καλάμια - Βάλτοι*	*Γεωργικές εκτάσεις*	*Υπολ. Καλλιεργ.*	*Σκουπι-δότοποι*	*Αριθμός πυρκαγιών*	*Ποσοστό*
1/3/2023	1	3	0	6	38	9	0	0	27	*3,10%*
2/3/2023	0	1	0	0	8	1	1	0	11	*1,26%*
3/3/2023	0	16	0	18	1	5	50	0	10	*1,15%*
4/3/2023	0	0	0	0	8	0	6	0	9	*1,03%*
5/3/2023	2	1	0	0	0	0	0	0	6	*0,69%*
6/3/2023	0	1	0	4	6	0	1	0	8	*0,92%*
7/3/2023	0	0	0	4	0	0	3	0	13	*1,49%*
8/3/2023	0	26	0	18	5	9	1	0	20	*2,30%*
9/3/2023	0	7	0	21	28	1	0	0	23	*2,64%*
10/3/2023	0	30	0	2	10	11	1	1	30	*3,44%*
11/3/2023	0	2	0	17	7	15	2	0	23	*2,64%*
12/3/2023	0	1	0	17	42	12	0	0	27	*3,10%*
13/3/2023	0	150	0	32	621	23	2	0	43	*4,94%*
14/3/2023	0	27	0	46	17	2	12	1	40	*4,59%*
15/3/2023	0	0	0	4	5	0	0	0	17	*1,95%*
16/3/2023	0	0	0	0	0	1	0	0	8	*0,92%*
17/3/2023	0	10	0	32	355		0	0	12	*1,38%*
18/3/2023	0	7	0	6	201	0	0	1	16	*1,84%*
19/3/2023	0	1	0	42	8	0	2	0	28	*3,21%*
20/3/2023	0	1	0	2	5	15	1	0	21	*2,41%*
21/3/2023	0	0	0	0	2	2	0	0	10	*1,15%*
22/3/2023	0	6	0	1	2	1	1	0	23	*2,64%*
23/3/2023	5	18	0	11	7	3	1	0	27	*3,10%*
24/3/2023	0	80	0	61	28	11	1	0	31	*3,56%*
25/3/2023	21	8	0	299	7	5	2	0	31	*3,56%*
26/3/2023	10	171	0	56	28	58	7	0	81	*9,30%*
27/3/2023	250	80	0	69	24	14	1	0	65	*7,46%*
28/3/2023	33	0	0	5	8	0	1	0	25	*2,87%*
29/3/2023	0	18	0	57	54	9	3	0	59	*6,77%*
30/3/2023	3	49	0	217	28	84	31	0	64	*7,35%*
31/3/2023	7	13	0	234	219	17	33	0	63	*7,23%*
ΣΥΝΟΛΟ	**332**	**725**	**0**	**1.279**	**1.773**	**309**	**164**	**2**	**871**	**100,00%**

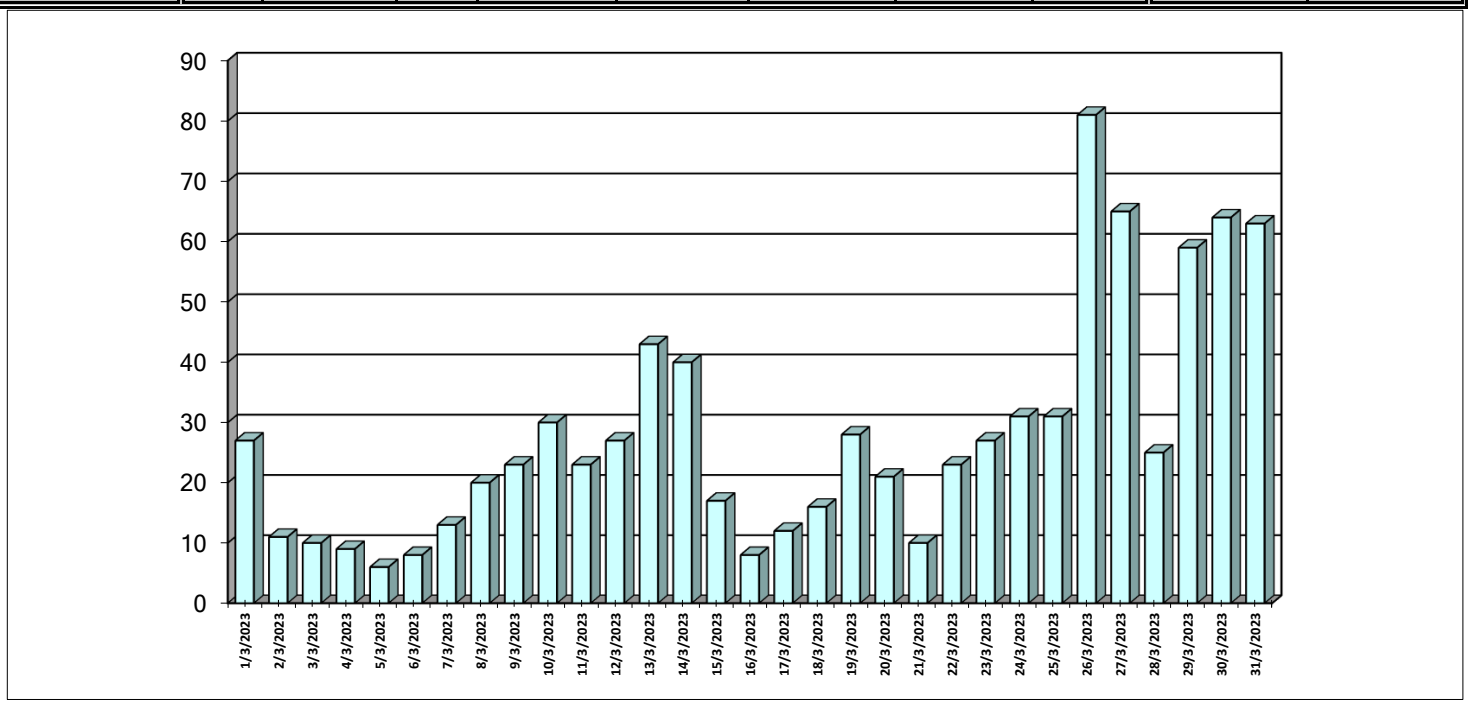

E11-δ Ζημιές & Αριθμός Πυρκαγιών κατά το μήνα *Απρίλιο έτους 2023*

Ημερ/νία	*Δάση*	*Δασική έκταση*	*Αλση*	*Χορτ/κές εκτάσεις*	*Καλάμια - Βάλτοι*	*Γεωργικές εκτάσεις*	*Υπολ. Καλλιεργ.*	*Σκουπι-δότοποι*	*Αριθμός πυρκαγιών*	*Ποσοστό*
1/4/2023	5	71	0	9	43	31	10	0	67	*12,59%*
2/4/2023	12	7	0	47	3	3	1	1	29	*5,45%*
3/4/2023	10	2	0	50	2	6	1	0	16	*3,01%*
4/4/2023	0	0	0	0	0	0	0	0	6	*1,13%*
5/4/2023	0	0	0	1	15	0	0	0	10	*1,88%*
6/4/2023	3	0	0	4	0	1	1	0	8	*1,50%*
7/4/2023	0	20	0	250	2	11	0	0	19	*3,57%*
8/4/2023	0	19	0	0	0	2	1	0	17	*3,20%*
9/4/2023	0	3	0	1	3	1	1	0	15	*2,82%*
10/4/2023	0	0	0	0	1	0	1	0	6	*1,13%*
11/4/2023	0	0	0	0	2	0	20	0	8	*1,50%*
12/4/2023	0	9	0	5	3	5	0	0	11	*2,07%*
13/4/2023	2	53	0	28	8	5	0	0	24	*4,51%*
14/4/2023	0	19	0	1	7	36	0	0	17	*3,20%*
15/4/2023	0	1	0	2	1	5	1	1	22	*4,14%*
16/4/2023	0	2	0	4	1	6	0	0	13	*2,44%*
17/4/2023	6	0	0	1	0		1	0	11	*2,07%*
18/4/2023	0	41	0	2	0	1	0	0	19	*3,57%*
19/4/2023	0	18	0	0	1	0	0	0	13	*2,44%*
20/4/2023	0	1	0	2	1	1	1	0	9	*1,69%*
21/4/2023	0	1	0	0	1	0	300	0	16	*3,01%*
22/4/2023	0	0	0	0	1	0	0	0	9	*1,69%*
23/4/2023	2	5	0	0	1	1	0	0	8	*1,50%*
24/4/2023	1	3	0	11	2	11	1	0	18	*3,38%*
25/4/2023	0	8	0	0	8	4	0	2	23	*4,32%*
26/4/2023	0	0	0	1	5	1	0	0	14	*2,63%*
27/4/2023	300	12	0	20	9	57	21	0	24	*4,51%*
28/4/2023	0	86	0	3	11	37	0	0	27	*5,08%*
29/4/2023	0	7	0	12	8	7	2	0	31	*5,83%*
30/4/2023	5	10	0	1	14	1	3	0	22	*4,14%*
ΣΥΝΟΛΟ	**347**	**399**	**0**	**455**	**152**	**232**	**367**	**4**	**532**	**100,00%**

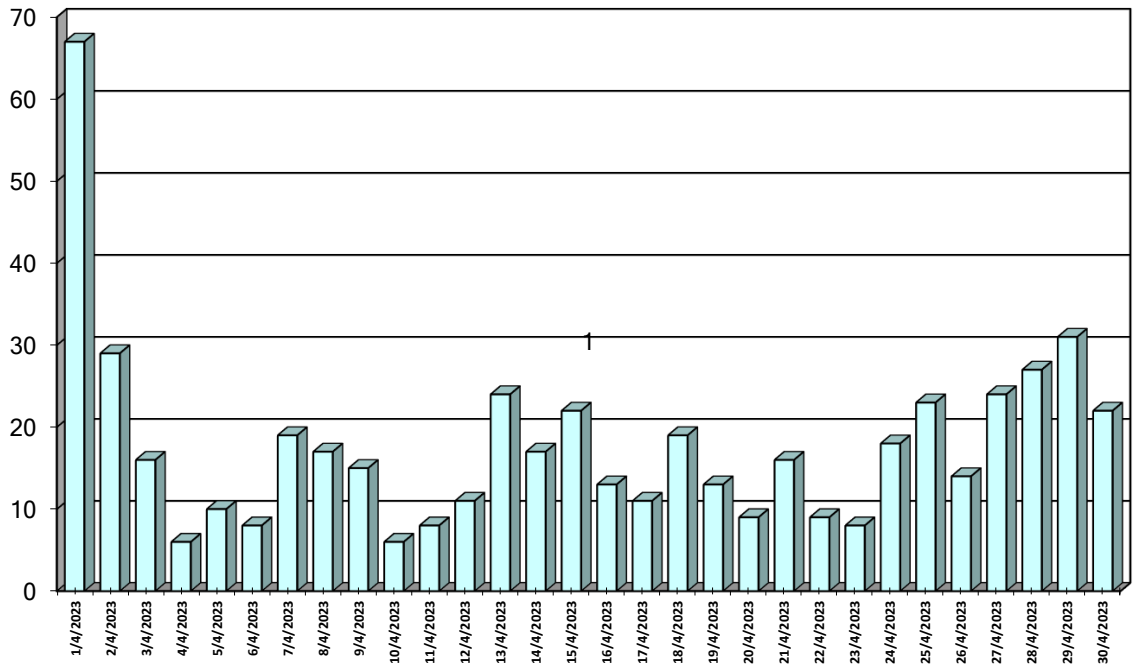

E11-ε Ζημιές & Αριθμός Πυρκαγιών κατά το μήνα *Μάιο έτους 2023*

Ημερ/νία	*Δάση*	*Δασική έκταση*	*Αλση*	*Χορτ/κές εκτάσεις*	*Καλάμια - Βάλτοι*	*Γεωργικές εκτάσεις*	*Υπολ. Καλλιεργ.*	*Σκουπι-δότοποι*	*Αριθμός πυρκαγιών*	*Ποσοστό*
1/5/2023	0	0	0	0	2	0	0	0	8	*3,59%*
2/5/2023	0	10	0	1	3	0	4	0	8	*3,59%*
3/5/2023	0	0	0	1	0	0	0	0	2	*0,90%*
4/5/2023	0	0	0	0	0	0	0	0	0	*0,00%*
5/5/2023	0	0	0	0	0	0	0	0	2	*0,90%*
6/5/2023	0	0	0	0	0	3	1	0	10	*4,48%*
7/5/2023	15	13	0	3	1	5	0	0	12	*5,38%*
8/5/2023	0	0	0	0	0	1	0	0	9	*4,04%*
9/5/2023	0	0	0	0	3	3	5	0	8	*3,59%*
10/5/2023	0	0	0	0	0	1	5	0	12	*5,38%*
11/5/2023	0	0	0	1	0	0	0	0	5	*2,24%*
12/5/2023	0	1	0	1	1	7	1	0	11	*4,93%*
13/5/2023	0	0	0	0	2	0	0	0	6	*2,69%*
14/5/2023	0	10	0	8	1	1	0	0	9	*4,04%*
15/5/2023	0	0	0	0	1	2	0	0	7	*3,14%*
16/5/2023	0	0	0	0	0	0	0	0	3	*1,35%*
17/5/2023	0	0	0	0	1		0	0	8	*3,59%*
18/5/2023	0	0	0	5	1	6	0	0	12	*5,38%*
19/5/2023	0	1	0	0	1	0	0	0	8	*3,59%*
20/5/2023	0	1	0	6	3	0	1	0	14	*6,28%*
21/5/2023	0	0	0	11	0	0	0	1	7	*3,14%*
22/5/2023	0	0	0	0	0	0	0	0	2	*0,90%*
23/5/2023	0	8	0	0	0	2	0	0	2	*0,90%*
24/5/2023	2	0	0	5	7	1	0	1	12	*5,38%*
25/5/2023	0	0	0	46	1	5	0	0	7	*3,14%*
26/5/2023	0	5	0	10	0	0	0	0	6	*2,69%*
27/5/2023	0	100	0	4	1	79	0	0	11	*4,93%*
28/5/2023	0	0	0	0	0	0	0	0	2	*0,90%*
29/5/2023	0	0	0	10	1	0	0	0	7	*3,14%*
30/5/2023	0	3	0	12	0	1	0	0	5	*2,24%*
31/5/2023	0	2	0	4	1	2	0	0	8	*3,59%*
ΣΥΝΟΛΟ	**17**	**155**	**0**	**128**	**33**	**117**	**17**	**1**	**223**	**100,00%**

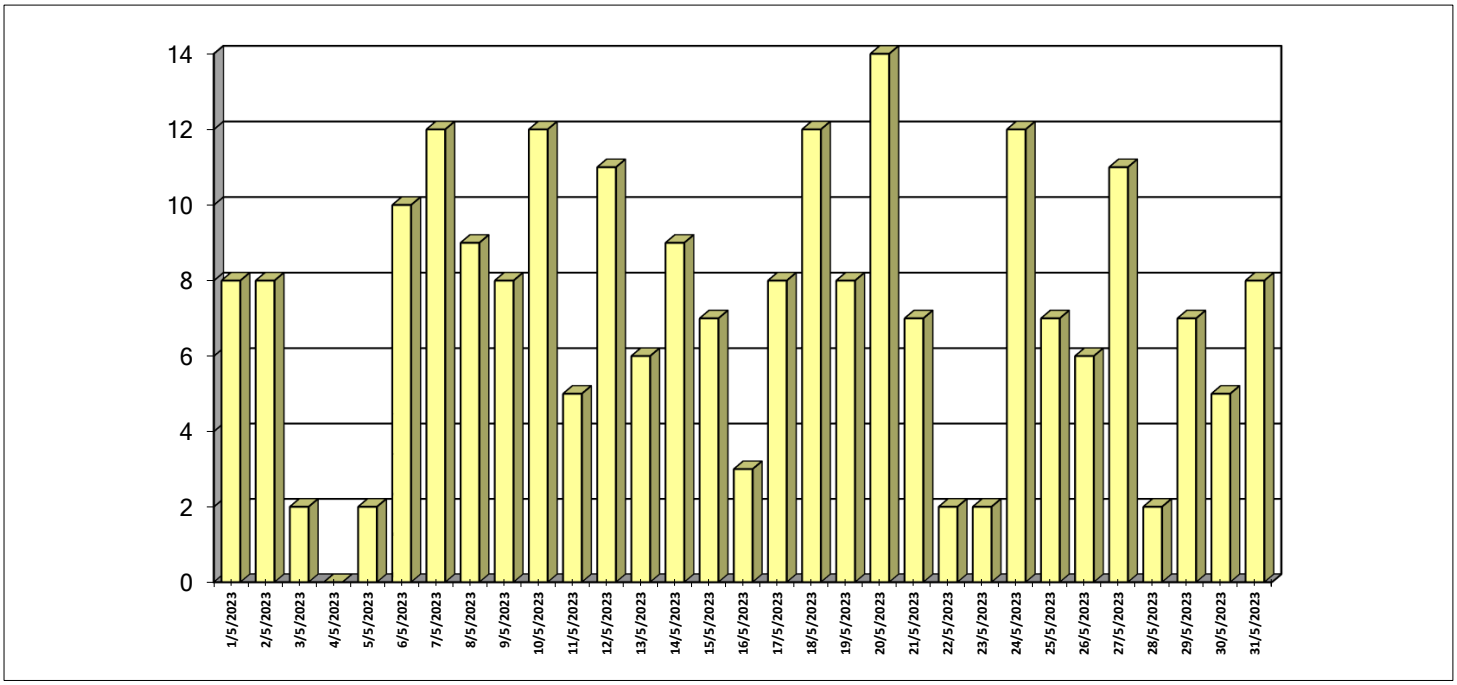

E11-στ Ζημιές & Αριθμός Πυρκαγιών κατά το μήνα *Ιούνιο έτους 2023*

Ημερ/νία	*Δάση*	*Δασική έκταση*	*Αλση*	*Χορτ/κές εκτάσεις*	*Καλάμια - Βάλτοι*	*Γεωργικές εκτάσεις*	*Υπολ. Καλλιεργ.*	*Σκουπι-δότοποι*	*Αριθμός πυρκαγιών*	*Ποσοστό*
1/6/2023	5	3	0	13	1	10	0	0	11	*2,06%*
2/6/2023	0	2	0	5	3	4	0	0	18	*3,38%*
3/6/2023	0	0	0	3	1	20	1	0	12	*2,25%*
4/6/2023	0	0	0	19	0	3	2	0	9	*1,69%*
5/6/2023	0	70	1	153	0	8	21	0	22	*4,13%*
6/6/2023	0	0	0	1	1	43	0	0	10	*1,88%*
7/6/2023	0	0	0	5	4	28	10	0	14	*2,63%*
8/6/2023	0	65	0	61	50	143	0	1	21	*3,94%*
9/6/2023	0	0	300	96	3	2	2	0	15	*2,81%*
10/6/2023	0	1	0	16	1	36	3	0	22	*4,13%*
11/6/2023	0	30	0	1	2	3	0	0	15	*2,81%*
12/6/2023	0	2	0	17	2	33	1	1	11	*2,06%*
13/6/2023	0	1	0	1	1	17	3	1	11	*2,06%*
14/6/2023	0	0	0	13	2	9	2	0	18	*3,38%*
15/6/2023	0	15	0	13	1	6	0	0	16	*3,00%*
16/6/2023	0	0	0	1	6	1	0	1	15	*2,81%*
17/6/2023	0	0	0	0	0		0	0	3	*0,56%*
18/6/2023	0	0	0	10	1	9	0	0	11	*2,06%*
19/6/2023	0	0	0	3	0	22	24	3	13	*2,44%*
20/6/2023	0	43	0	77	4	46	46	0	24	*4,50%*
21/6/2023	1	0	0	5	4	33	5	0	17	*3,19%*
22/6/2023	0	7	0	4	8	67	51	0	32	*6,00%*
23/6/2023	0	1	0	2	1	73	2	0	21	*3,94%*
24/6/2023	0	1	0	26	0	188	49	2	23	*4,32%*
25/6/2023	3	15	0	51	36	38	12	0	36	*6,75%*
26/6/2023	0	16	0	10	3	28	31	0	26	*4,88%*
27/6/2023	1	0	0	7	0	47	100	0	18	*3,38%*
28/6/2023	0	100	0	28	15	49	71	0	33	*6,19%*
29/6/2023	6	0	0	10	4	8	69	0	19	*3,56%*
30/6/2023	10	30	0	26	0	407	430	0	17	*3,19%*
ΣΥΝΟΛΟ	**26**	**401**	**301**	**678**	**156**	**1.378**	**935**	**9**	**533**	**100,00%**

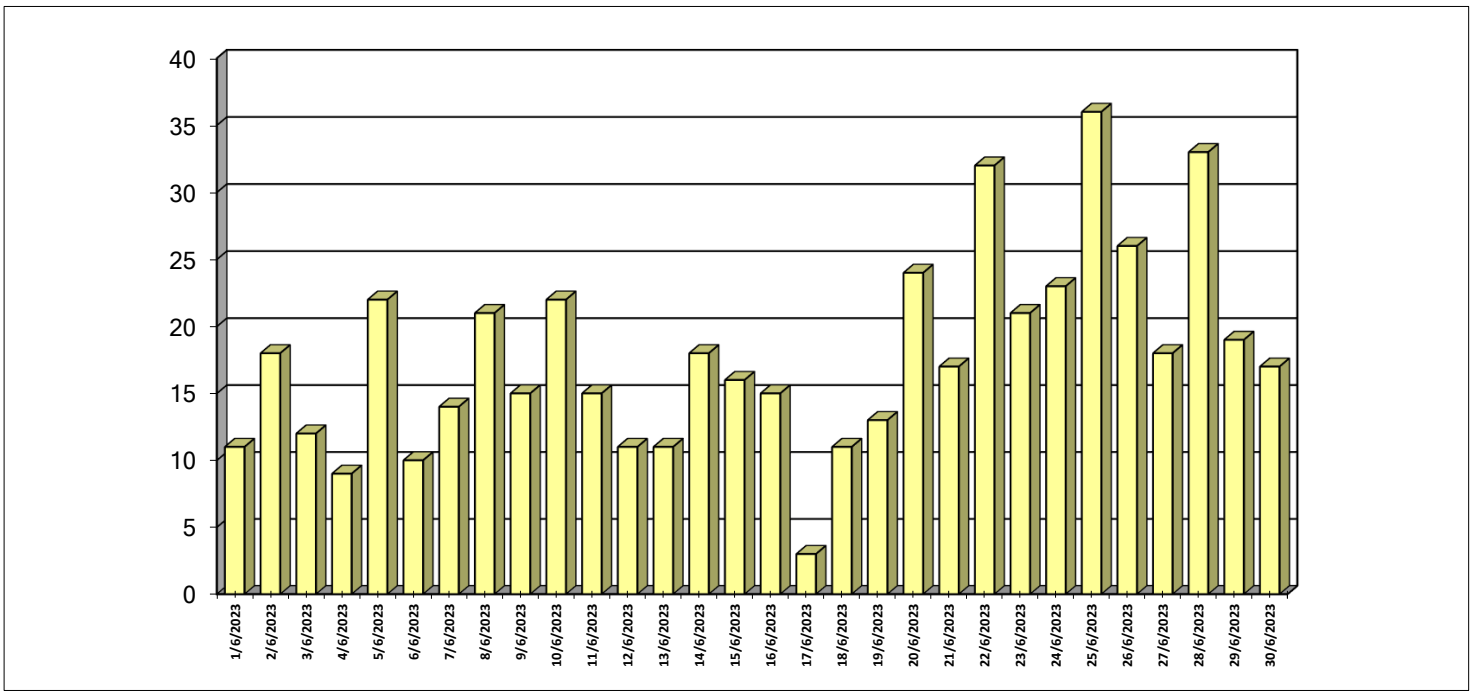

E11-ζ Ζημιές & Αριθμός Πυρκαγιών κατά το μήνα *Ιούλιο έτους 2023*

Ημερ/νία	*Δάση*	*Δασική έκταση*	*Αλση*	*Χορτ/κές εκτάσεις*	*Καλάμια - Βάλτοι*	*Γεωργικές εκτάσεις*	*Υπολ. Καλλιεργ.*	*Σκουπι-δότοποι*	*Αριθμός πυρκαγιών*	*Ποσοστό*
1/7/2023	4	1	0	955	2	155	25	1	28	*2,45%*
2/7/2023	0	1	0	2.517	4	2.512	26	0	25	*2,19%*
3/7/2023	0	10	0	69	3	17	57	0	22	*1,92%*
4/7/2023	0	64	0	33	2	182	272	0	36	*3,15%*
5/7/2023	0	0	0	7	7	10	66	1	28	*2,45%*
6/7/2023	0	2.393	0	19	3	51	122	0	25	*2,19%*
7/7/2023	80	6	0	70	15	88	359	0	34	*2,97%*
8/7/2023	45	27	0	11	2	31	111	0	30	*2,62%*
9/7/2023	0	7	0	22	2	75	210	0	38	*3,32%*
10/7/2023	1	15	0	95	4	223	190	0	36	*3,15%*
11/7/2023	0	8	15	66	2	71	156	0	40	*3,50%*
12/7/2023	0	11	0	86	2	27	301	0	21	*1,84%*
13/7/2023	10	11	0	27	2	66	89	2	39	*3,41%*
14/7/2023	15	3.282	0	2.169	7	3.451	18	0	38	*3,32%*
15/7/2023	23	280	0	212	9	124	106	0	32	*2,80%*
16/7/2023	0	28	0	11	3	107	52	0	42	*3,67%*
17/7/2023	90.500	44.746	0	9	11		354	0	42	*3,67%*
18/7/2023	6	133.351	0	43.195	6	43	197	0	42	*3,67%*
19/7/2023	0	3.073	0	25	16	655	153	0	58	*5,07%*
20/7/2023	17	5	0	4	4	36	81	2	35	*3,06%*
21/7/2023	0	9	4	38	4	51	61	0	39	*3,41%*
22/7/2023	0	407	0	20	14	23	39	1	34	*2,97%*
23/7/2023	1	54.667	0	5.314	204	8.093	556	1	53	*4,64%*
24/7/2023	4	175	1	84	17	78	67	0	40	*3,50%*
25/7/2023	1	9	0	27	2	48	21	0	25	*2,19%*
26/7/2023	0	40.318	0	22.407	7	16.583	15.298	0	55	*4,81%*
27/7/2023	3	689	0	364	23	364	384	0	59	*5,16%*
28/7/2023	3	83	0	12	10	12	37	0	34	*2,97%*
29/7/2023	70	39	0	4	2	98	17	0	26	*2,27%*
30/7/2023	867	10	0	23	6	24	24	0	43	*3,76%*
31/7/2023	1	42	0	27	24	121	131	0	44	*3,85%*
ΣΥΝΟΛΟ	**91.649**	**283.769**	**20**	**77.920**	**418**	**33.419**	**19.576**	**7**	**1.143**	**100,00%**

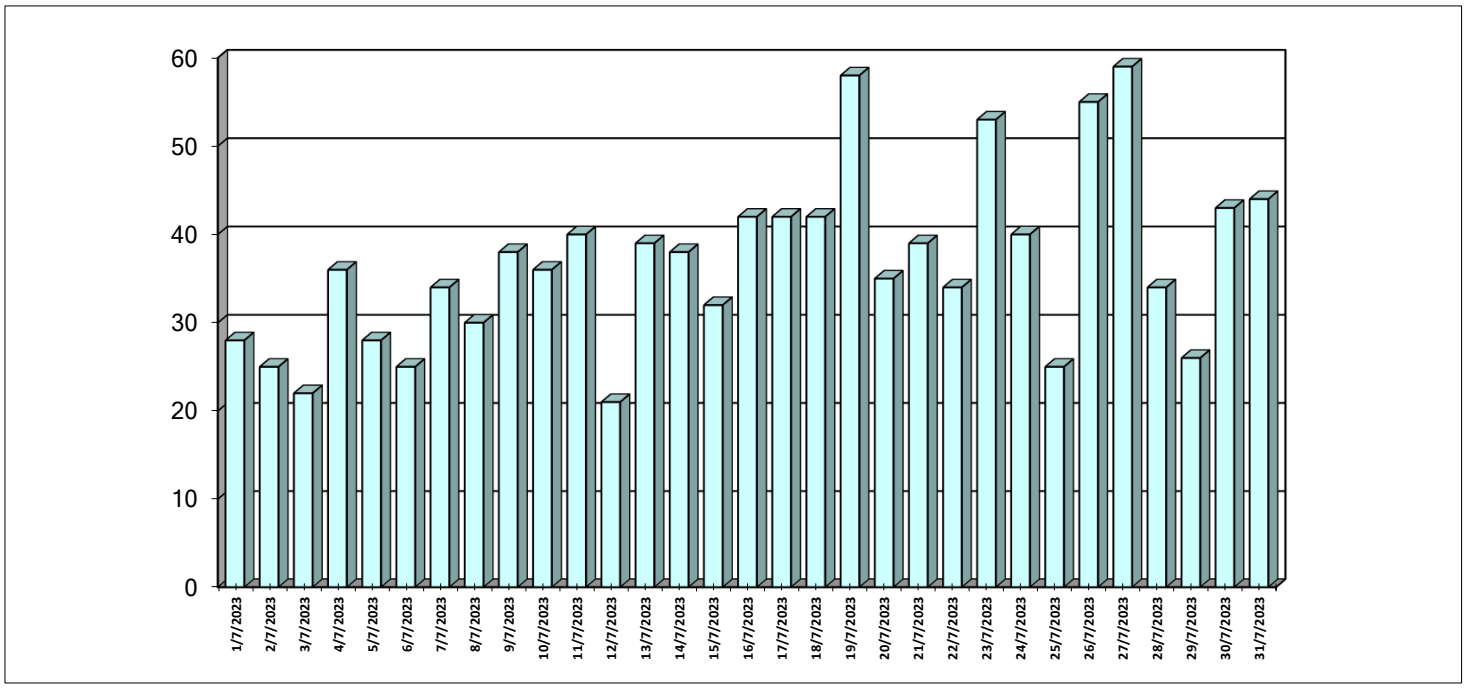

E11-η Ζημιές & Αριθμός Πυρκαγιών κατά το μήνα *Αύγουστο έτους 2023*

Ημερ/νία	*Δάση*	*Δασική έκταση*	*Άλση*	*Χορτ/κές εκτάσεις*	*Καλάμια - Βάλτοι*	*Γεωργικές εκτάσεις*	*Υπολ. Καλλιεργ.*	*Σκουπι-δότοποι*	*Αριθμός Πυρκαγιών*	*Ποσοστό Συμβάντων*
1/8/2023	2	3	0	52	38	23	14	0	34	*3,11%*
2/8/2023	300	101	0	7	1	15	25	2	24	*2,20%*
3/8/2023	0	6	0	5	3	8	17	0	27	*2,47%*
4/8/2023	8	41	0	51	6	155	40	0	28	*2,56%*
5/8/2023	50	0	0	257	202	10	80	0	23	*2,11%*
6/8/2023	10	193	0	116	4	29	766	0	35	*3,21%*
7/8/2023	7	229	0	23	24	52	79	1	42	*3,85%*
8/8/2023	0	409	0	224	51	178	607	0	38	*3,48%*
9/8/2023	1	1	0	119	13	21	62	1	33	*3,02%*
10/8/2023	0	21	0	42	7	41	60	0	27	*2,47%*
11/8/2023	0	158	0	99	12	14	121	0	36	*3,30%*
12/8/2023	0	0	0	18	8	34	42	0	32	*2,93%*
13/8/2023	5	736	0	60	41	306	156	1	39	*3,57%*
14/8/2023	4	30	0	81	2	77	56	2	36	*3,30%*
15/8/2023	0	0	0	3	5	9	28	0	20	*1,83%*
16/8/2023	0	10	0	10	5	36	55	0	26	*2,38%*
17/8/2023	0	73	0	5	9		47	0	26	*2,38%*
18/8/2023	0	26	0	590	9	89	2.486	0	34	*3,11%*
19/8/2023	21.490	32.298	16	31.746	2.175	18.788	16.401	1	44	*4,03%*
20/8/2023	1	7	1	154	155	76	6	0	39	*3,57%*
21/8/2023	356.075	486.724	32	72.861	875	19.405	3.396	0	55	*5,04%*
22/8/2023	18	80.398	0	2.023	13	2.221	85	0	57	*5,22%*
23/8/2023	42	20.043	0	40	4	5.143	147	0	43	*3,94%*
24/8/2023	2	1.169	0	552	11	30	142	0	51	*4,67%*
25/8/2023	84	30	0	521	21	20	212	1	43	*3,94%*
26/8/2023	115	1.202	0	5.619	3	123	140	15	58	*5,31%*
27/8/2023	4	9	0	14	6	15	2	0	25	*2,29%*
28/8/2023	50	25	0	5	2	29	20	0	32	*2,93%*
29/8/2023	0	4	0	54	7	22	104	0	30	*2,75%*
30/8/2023	5	1.005	0	4	6	54	260	0	32	*2,93%*
31/8/2023	0	781	0	110	85	94	110	0	23	*2,11%*
ΣΥΝΟΛΟ	**378.272**	**625.727**	**49**	**115.466**	**3.800**	**47.115**	**25.762**	**23**	**1.092**	**100,00%**

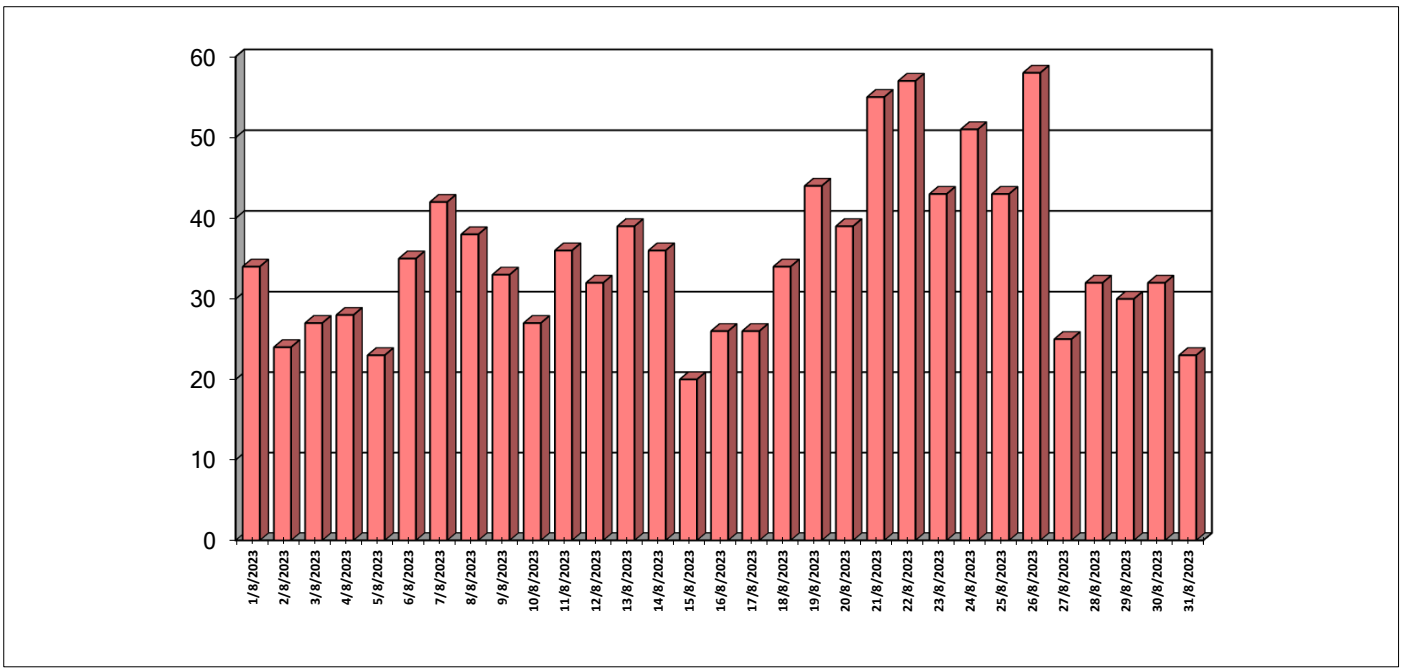

Ε11-θ Ζημιές & Αριθμός Πυρκαγιών κατά το μήνα ***Σεπτέμβριο έτους 2023***

Ημερ/νία	*Δάση*	*Δασική έκταση*	*Αλση*	*Χορτ/κές εκτάσεις*	*Καλάμια - Βάλτοι*	*Γεωργικές εκτάσεις*	*Υπολ. Καλλιεργ.*	*Σκουπι-δότοποι*	*Αριθμός Πυρκαγιών*	*Ποσοστό Συμβάντων*
1/9/2023	15	23	0	71	3	18	13	0	34	*5,17%*
2/9/2023	4	21	0	19	4	7	144	0	31	*4,71%*
3/9/2023	504	1.003	0	102	20	31	11	0	40	*6,08%*
4/9/2023	13	38	0	16	6	4	3	0	32	*4,86%*
5/9/2023	1	40	0	5	120	0	0	0	13	*1,98%*
6/9/2023	0	0	0	1	0	0	1	0	6	*0,91%*
7/9/2023	0	3	0	592	1	37	17	0	21	*3,19%*
8/9/2023	10	9	0	39	305	29	22	0	19	*2,89%*
9/9/2023	0	5	0	33	20	12	65	0	19	*2,89%*
10/9/2023	0	54	0	103	5	14	12	0	29	*4,41%*
11/9/2023	0	0	0	60	3	1	29	0	18	*2,74%*
12/9/2023	0	61	0	19	2	11	17	0	24	*3,65%*
13/9/2023	200	107	0	3	4	10	31	0	20	*3,04%*
14/9/2023	0	0	0	3	5	10	21	0	18	*2,74%*
15/9/2023	1	1	0	3	17	14	4	10	27	*4,10%*
16/9/2023	0	12	0	4	12	9	0	1	18	*2,74%*
17/9/2023	2	1	0	50	0		31	0	12	*1,82%*
18/9/2023	1	51	10	19	9	4	20	0	15	*2,28%*
19/9/2023	1	1	0	46	0	12	30	0	17	*2,58%*
20/9/2023	0	520	0	393	1	22	30	0	18	*2,74%*
21/9/2023	100	1	0	12	5	2	8	0	19	*2,89%*
22/9/2023	0	11	0	69	48	0	120	0	22	*3,34%*
23/9/2023	0	20	0	3	3	3	50	0	18	*2,74%*
24/9/2023	0	45	0	3	0	1	43	0	22	*3,34%*
25/9/2023	0	1	0	63	43	0	6	0	28	*4,26%*
26/9/2023	0	5	0	11	4	11	23	0	32	*4,86%*
27/9/2023	30	0	0	35	3	2	130	0	20	*3,04%*
28/9/2023	0	2	0	18	7	8	70	0	22	*3,34%*
29/9/2023	0	1	0	3	4	9	1	0	16	*2,43%*
30/9/2023	0	22	0	338	27	39	190	0	28	*4,26%*
ΣΥΝΟΛΟ	**880**	**2.056**	**10**	**2.135**	**681**	**322**	**1.143**	**12**	**658**	**100,00%**

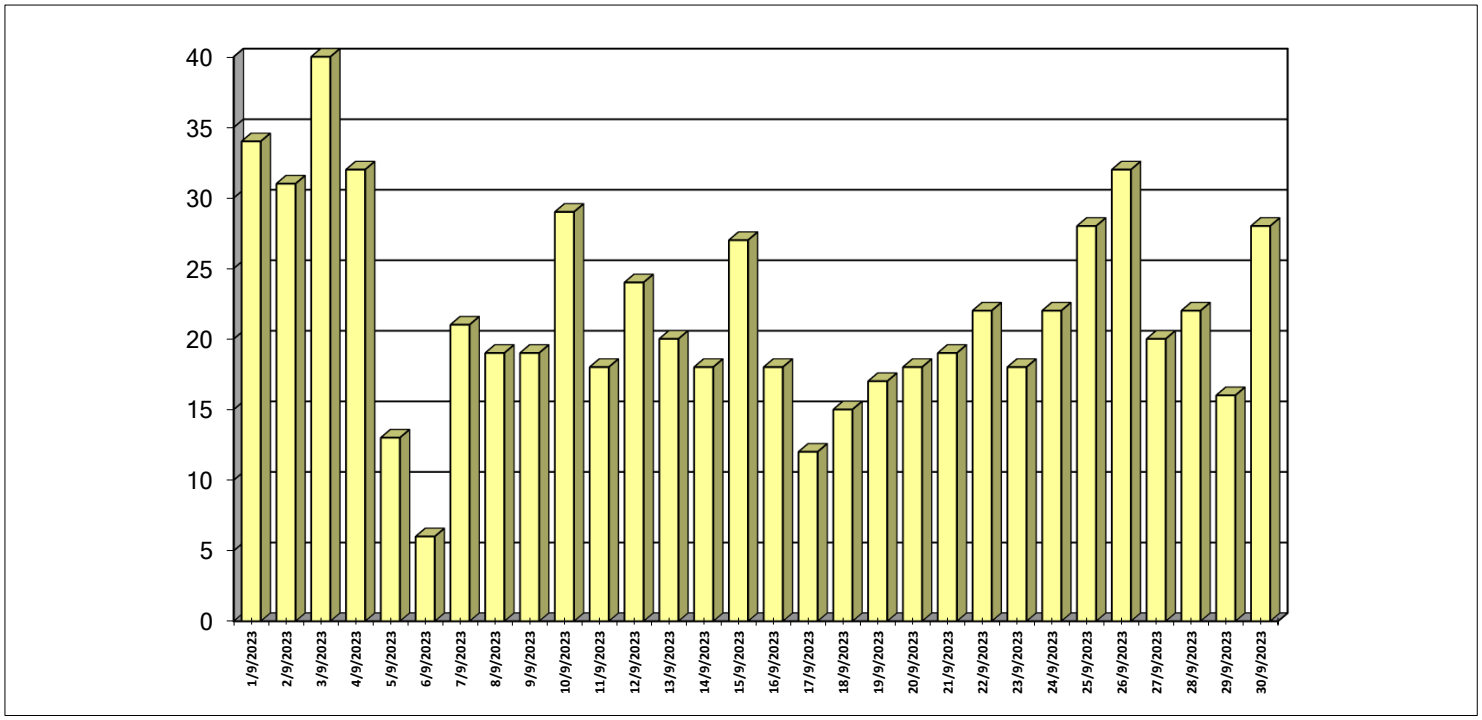

E11-ι Ζημιές & Αριθμός Πυρκαγιών κατά το μήνα *Οκτώβριο έτους 2023*

Ημερ/νία	*Δάση*	*Δασική έκταση*	*Αλση*	*Χορτ/κές εκτάσεις*	*Καλάμια - Βάλτοι*	*Γεωργικές εκτάσεις*	*Υπολ. Καλλιεργ.*	*Σκουπι-δότοποι*	*Αριθμός Πυρκαγιών*	*Ποσοστό Συμβάντων*
1/10/2023	0	28	0	56	1	0	13	0	26	*3,00%*
2/10/2023	30	31	0	271	5	24	232	1	31	*3,58%*
3/10/2023	0	17	0	17	0	27	85	0	22	*2,54%*
4/10/2023	1	120	0	41	6	55	15	0	31	*3,58%*
5/10/2023	0	0	0	41	13	129	104	1	24	*2,77%*
6/10/2023	0	14	0	8	12	8	31	0	28	*3,23%*
7/10/2023	0	0	0	16	12	14	79	25	37	*4,27%*
8/10/2023	0	0	0	69	44	13	29	0	32	*3,69%*
9/10/2023	0	120	0	66	16	134	76	0	35	*4,04%*
10/10/2023	0	7	0	26	35	17	30	1	40	*4,61%*
11/10/2023	31	40	0	261	37	13	223	0	43	*4,96%*
12/10/2023	0	5	0	82	82	22	63	1	34	*3,92%*
13/10/2023	0	400	0	14	10	1	65	0	32	*3,69%*
14/10/2023	0	1	0	15	6	10	96	0	34	*3,92%*
15/10/2023	1	1	0	104	8	34	16	2	31	*3,58%*
16/10/2023	10	68	0	213	9	29	48	0	39	*4,50%*
17/10/2023	0	22	0	2	8		7	0	21	*2,42%*
18/10/2023	0	1	0	11	0	4	0	0	10	*1,15%*
19/10/2023	0	0	0	0	0	0	2	0	5	*0,58%*
20/10/2023	0	10	0	103	23	7	15	0	23	*2,65%*
21/10/2023	30	17	0	115	9	22	129	0	37	*4,27%*
22/10/2023	5	7	0	35	13	54	5	0	36	*4,15%*
23/10/2023	0	11	0	80	2	20	28	1	26	*3,00%*
24/10/2023	0	4	0	27	2	10	11	0	24	*2,77%*
25/10/2023	1	10	0	90	3	15	157	0	40	*4,61%*
26/10/2023	0	0	0	1	1	1	25	0	14	*1,61%*
27/10/2023	0	151	0	11	4	20	11	0	14	*1,61%*
28/10/2023	0	1	0	86	2	12	14	0	22	*2,54%*
29/10/2023	0	0	0	19	2	8	62	1	24	*2,77%*
30/10/2023	0	34	0	11	4	43	31	0	25	*2,88%*
31/10/2023	2	0	0	148	13	6	183	0	27	*3,11%*
ΣΥΝΟΛΟ	**110**	**1.117**	**0**	**2.038**	**382**	**750**	**1.886**	**32**	**867**	**100,00%**

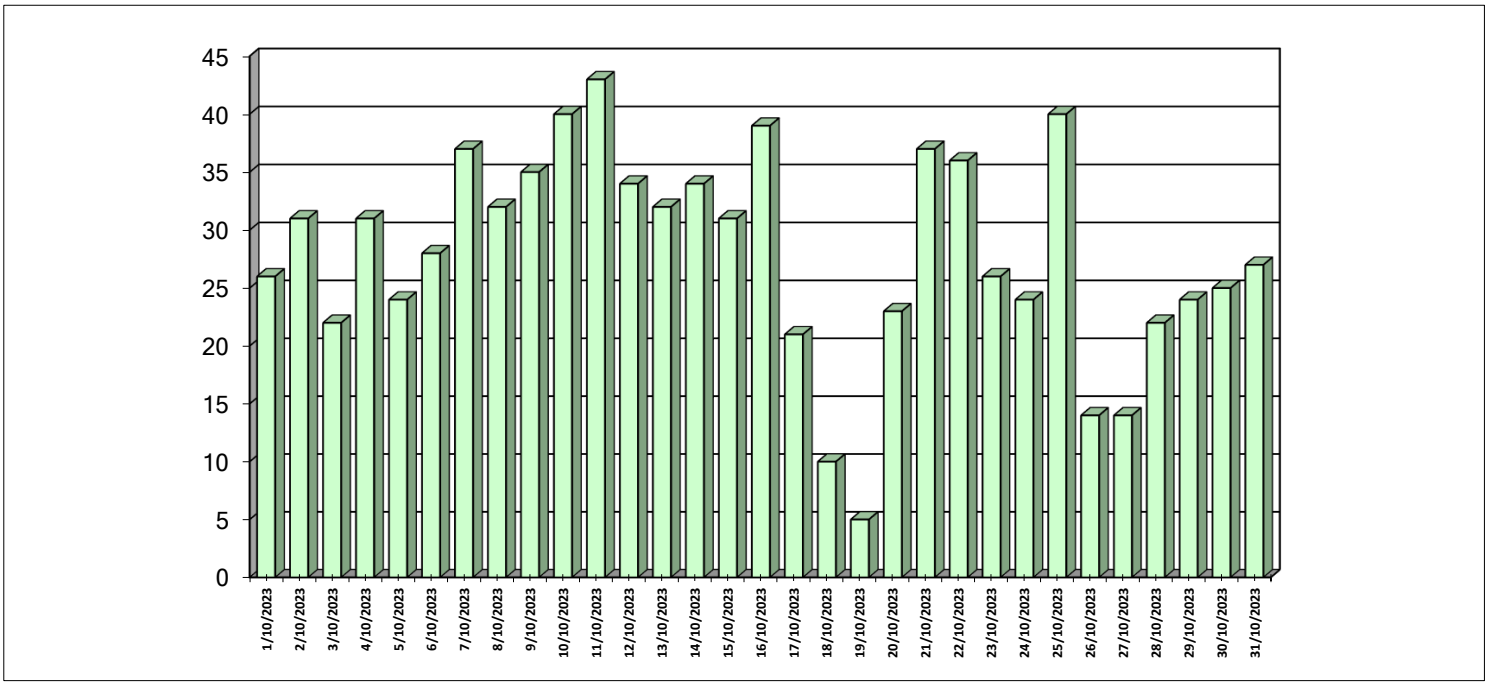

E11-ια Ζημιές & Αριθμός Πυρκαγιών κατά το μήνα *Νοέμβριο έτους 2023*

Ημερ/νία	*Δάση*	*Δασική έκταση*	*Άλση*	*Χορτ/κές εκτάσεις*	*Καλάμια - Βάλτοι*	*Γεωργικές εκτάσεις*	*Υπολ. Καλλιεργ.*	*Σκουπι-δότοποι*	*Αριθμός Πυρκαγιών*	*Ποσοστό Συμβάντων*
1/11/2023	1	6	0	41	6	46	139	0	43	*7,35%*
2/11/2023	0	11	0	18	1	19	250	0	17	*2,91%*
3/11/2023	6	40	0	202	24	20	52	0	38	*6,50%*
4/11/2023	2	4.035	0	529	23	1.213	0	0	35	*5,98%*
5/11/2023	0	2.004	0	3	23	35	27	0	27	*4,62%*
6/11/2023	17	11	0	18	46	27	40	0	25	*4,27%*
7/11/2023	0	35	0	82	51	66	11	1	28	*4,79%*
8/11/2023	0	1	0	508	3	2	146	0	25	*4,27%*
9/11/2023	0	2	0	5	14	17	3	0	20	*3,42%*
10/11/2023	0	5	0	34	1	0	0	0	15	*2,56%*
11/11/2023	1	3	0	10	2	1	1	0	8	*1,37%*
12/11/2023	1	5	0	37	2	1	113	0	25	*4,27%*
13/11/2023	0	1	0	0	0	1	0	0	5	*0,85%*
14/11/2023	0	1	0	0	0	0	1	0	7	*1,20%*
15/11/2023	0	3	0	8	2	0	8	0	13	*2,22%*
16/11/2023	0	5	0	17	8	28	12	0	19	*3,25%*
17/11/2023	0	6	0	249	26		24	1	25	*4,27%*
18/11/2023	1	1	0	7	6	21	9	0	17	*2,91%*
19/11/2023	1	8	0	4	63	33	2	0	38	*6,50%*
20/11/2023	2	12	0	67	8	18	27	0	47	*8,03%*
21/11/2023	15	1	0	8	2	20	7	0	27	*4,62%*
22/11/2023	0	0	0	33	4	0	2	0	11	*1,88%*
23/11/2023	0	0	0	0	0	0	0	0	5	*0,85%*
24/11/2023	0	0	0	4	2	0	0	0	10	*1,71%*
25/11/2023	3	2	0	95	0	30	0	0	9	*1,54%*
26/11/2023	0	2	0	8	0	0	5	0	8	*1,37%*
27/11/2023	0	0	0	5	2	2	9	0	14	*2,39%*
28/11/2023	1	4	0	27	0	0	0	0	7	*1,20%*
29/11/2023	2	0	0	6	1	4	3	0	8	*1,37%*
30/11/2023	0	2	0	2	0	7	1	0	9	*1,54%*
ΣΥΝΟΛΟ	**52**	**6.206**	**0**	**2.027**	**320**	**1.611**	**894**	**3**	**585**	**100,00%**

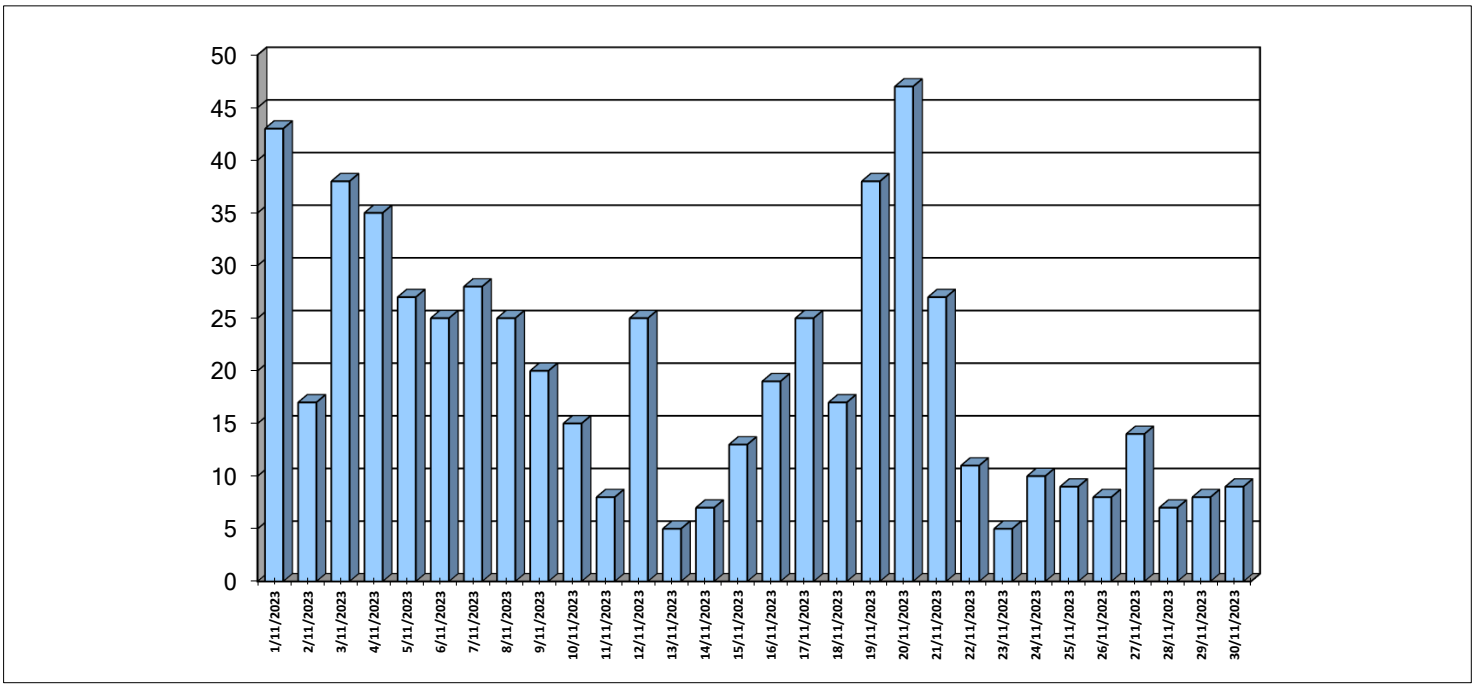

E11-ιβ Ζημιές & Αριθμός Πυρκαγιών κατά το μήνα *Δεκέμβριο έτους 2023*

Ημερ/νία	*Δάση*	*Δασική έκταση*	*Άλση*	*Χορτ/κές εκτάσεις*	*Καλάμια - Βάλτοι*	*Γεωργικές εκτάσεις*	*Υπολ. Καλλιεργ.*	*Σκουπι-δότοποι*	*Αριθμός Πυρκαγιών*	*Ποσοστό Συμβάντων*
1/12/2023	1	1	0	4	1	1	0	0	9	*3,50%*
2/12/2023	3	45	0	76	0	0	2	0	22	*8,56%*
3/12/2023	2	12	0	9	0	1	1	0	11	*4,28%*
4/12/2023	800	201	0	10	1	16	0	0	14	*5,45%*
5/12/2023	0	0	0	0	1	5	1	0	10	*3,89%*
6/12/2023	0	21	0	0	0	0	0	0	5	*1,95%*
7/12/2023	0	5	0	26	0	0	0	0	4	*1,56%*
8/12/2023	0	0	0	0	0	0	0	0	4	*1,56%*
9/12/2023	0	1	0	0	0	0	1	0	2	*0,78%*
10/12/2023	1	0	0	0	0	0	0	0	5	*1,95%*
11/12/2023	0	0	0	1	0	0	0	0	4	*1,56%*
12/12/2023	1	0	0	3	0	2	0	0	6	*2,33%*
13/12/2023	0	5	0	0	0	1	0	0	6	*2,33%*
14/12/2023	0	0	0	11	0	10	18	0	14	*5,45%*
15/12/2023	0	7	0	10	2	6	20	0	16	*6,23%*
16/12/2023	0	0	0	0	0	1	0	0	5	*1,95%*
17/12/2023	0	0	0	0	0		0	0	2	*0,78%*
18/12/2023	0	0	0	95	0	0	0	0	6	*2,33%*
19/12/2023	0	50	0	3	2	0	0	0	8	*3,11%*
20/12/2023	0	0	0	1	0	0	0	0	5	*1,95%*
21/12/2023	0	0	0	0	0	0	0	0	0	*0,00%*
22/12/2023	0	0	0	7	0	0	0	0	3	*1,17%*
23/12/2023	0	20	0	17	0	0	1	0	11	*4,28%*
24/12/2023	0	254	0	14	0	2	4	0	14	*5,45%*
25/12/2023	0	2	0	2	1	2	0	0	7	*2,72%*
26/12/2023	0	25	0	0	0	0	0	0	14	*5,45%*
27/12/2023	2	1	0	2	2	0	10	0	9	*3,50%*
28/12/2023	41	124	0	17	1	30	10	0	15	*5,84%*
29/12/2023	0	0	0	6	2	1	0	0	6	*2,33%*
30/12/2023	0	2	0	12	1	0	0	0	9	*3,50%*
31/12/2023	0	9	0	3	2	0	20	0	11	*4,28%*
ΣΥΝΟΛΟ	**850**	**784**	**0**	**330**	**15**	**78**	**91**	**0**	**257**	**100,00%**

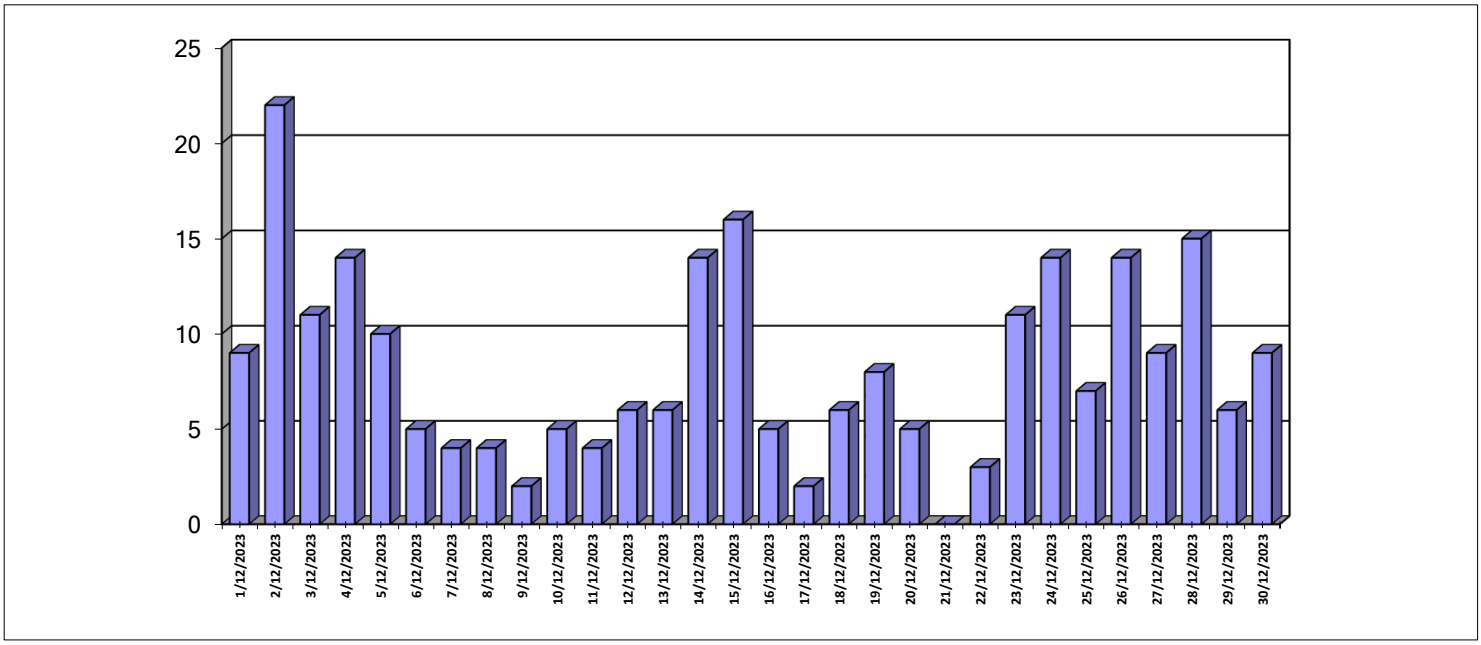

E12 ΚΑΤΑΣΤΑΣΗ ΖΗΜΙΩΝ ΑΠΟ ΔΑΣΙΚΕΣ ΠΥΡΚΑΓΙΕΣ ΕΤΟΥΣ 2023

(ΣΥΓΚΕΝΤΡΩΤΙΚΑ ΑΝΑ ΥΠΗΡΕΣΙΑ)

ΥΠΗΡΕΣΙΑ - ΚΛΙΜΑΚΙΟ	Αριθμός	ΖΗΜΙΕΣ ΣΕ ΣΤΡΕΜΜΑΤΑ								
		Δάση	Δασική έκταση	Άλση	Χορτ/κές εκτάσεις	Καλάμια - Βάλτοι	Γεωργικές εκτάσεις	Υπολ. Καλλιεργ.	Σκουπιδότοποι	ΣΥΝΟΛΟ
2ος Π.Σ. ΑΘΗΝΩΝ	1	0	3	0	0	0	0	0	0	**3**
6ος Π.Σ. ΑΘΗΝΩΝ	1	0	1	0	0	0	0	0	0	**1**
Π.Κ. ΚΑΛΑΜΟΥ	3	0	2.191	0	0	0	0	0	0	**2.192**
7ος Π.Σ. ΑΘΗΝΩΝ	1	0	0	0	0	0	0	0	0	**0**
8ος Π.Σ. ΑΘΗΝΩΝ	7	0	2	0	0	0	0	0	0	**3**
9ος Π.Σ. ΑΘΗΝΩΝ	5	2	32	0	1	0	4	0	0	**38**
10ος Π.Σ. ΑΘΗΝΩΝ	4	15	61.010	300	0	0	0	0	0	**61.325**
Π.Κ. ΣΑΛΑΜΙΝΑΣ - Δ.Π.Υ.ΠΕΙΡΑΙΑ	1	0	0	0	0	0	0	0	0	**0**
4ος Π.Σ. ΠΕΙΡΑΙΑ	2	0	3	0	8	0	0	0	0	**11**
Π.Υ. ΕΛΕΥΣΙΝΑΣ	7	806	200	0	250	0	0	0	0	**1.256**
Π.Κ. ΒΙΛΛΙΩΝ	4	0	5	0	0	0	0	0	0	**5**
Π.Υ. ΜΕΓΑΡΩΝ	3	0	17	0	2.500	0	2.500	0	0	**5.017**
Π.Κ. ΝΕΑΣ ΠΕΡΑΜΟΥ	1	0	450	0	0	0	0	0	0	**450**
Π.Υ. ΛΑΥΡΙΟΥ	27	0	4	0	551	0	7	0	0	**562**
Π.Υ. ΝΕΑΣ ΜΑΚΡΗΣ	13	131	5	0	1		4	0	0	**141**
Π.Υ. ΚΡΩΠΙΑΣ	5	0	3	0	6	0	2	0	0	**10**
Π.Υ. ΜΑΡΚΟΠΟΥΛΟΥ	26	0	34.851	0	22	0	111	1	0	**34.984**
Π.Υ. ΚΟΜΟΤΗΝΗΣ	146	27.492	123	0	825	80	27	204	0	**28.750**
Π.Κ. ΣΑΠΠΙΩΝ	24	0	9	0	83	0	0	8	0	**101**
Π.Κ. ΙΑΣΜΟΥ	55	5	10	0	221	153	1	125	0	**516**
Π.Υ. ΒΙ.ΠΕ. ΚΟΜΟΤΗΝΗΣ	24	0	7	0	53	0	6	22	0	**88**
Π.Υ. ΚΑΒΑΛΑΣ	24	0	1	0	12	0	12	9	0	**34**
Π.Κ. ΘΑΣΟΥ	9	1	16	0	0	5	85	0	0	**107**
Π.Υ. ΕΛΕΥΘΕΡΟΥΠΟΛΗΣ	103	1	94	0	277	15	487	11	1	**886**
Π.Υ. ΧΡΥΣΟΥΠΟΛΗΣ	128	12.000	163	0	928	223	1.025	60	0	**14.399**
Π.Υ. ΔΡΑΜΑΣ	111	52	1.004	0	833	19	266	371	0	**2.546**
Π.Κ. ΝΕΥΡΟΚΟΠΙΟΥ	7	0	0	0	7	0	12	3	0	**22**
Π.Κ. ΠΑΡΑΝΕΣΤΙΟΥ	4	160	2	0	10	0	0	0	0	**172**
Π.Υ. ΞΑΝΘΗΣ	156	94	24	0	451	1.387	125	816	0	**2.897**
Π.Κ. ΣΤΑΥΡΟΥΠΟΛΗΣ	2	0	0	0	1	5	0	12	0	**18**
Π.Υ. ΒΙ.ΠΕ. ΞΑΝΘΗΣ	19	0	0	0	91	1	18	81	0	**191**
Π.Υ. ΑΛΕΞΑΝΔΡΟΥΠΟΛΗΣ	78	21.502	32.265	16	31.447	2.182	18.936	16.352	0	**122.700**
Π.Κ. ΣΑΜΟΘΡΑΚΗΣ	5	7	1	0	3	0	0	0	0	**11**
ΕΘ.Π.Κ.ΦΕΡΩΝ	13	0	0	0	2	202	0	1	0	**205**
Π.Υ. ΟΡΕΣΤΙΑΔΑΣ	123	0	25	0	714	52	231	728	1	**1.751**
Π.Κ. ΔΙΚΑΙΩΝ	32	0	50	0	196	1	27	21	0	**295**
Π.Υ. ΔΙΔΥΜΟΤΕΙΧΟΥ	78	100	25	0	888	1	44	388	2	**1.447**
Π.Κ. ΣΟΥΦΛΙΟΥ	30	316.640	425.218	32	64.010	842	8.499	3.229	0	**818.470**
1ος Π.Σ. ΘΕΣΣΑΛΟΝΙΚΗΣ	2	0	0	0	0	0	0	0	0	**0**
2ος Π.Σ. ΘΕΣΣΑΛΟΝΙΚΗΣ	11	0	4	0	5	2	14	78	0	**103**
Π.Κ. ΣΤΑΥΡΟΥ ΘΕΣΣΑΛΟΝΙΚΗΣ	23	0	26	0	3	6	61	64	0	**160**
Π.Κ. ΛΑΓΚΑΔΑ	49	15	1.600	0	1.070	11	361	208	0	**3.264**
3ος Π.Σ. ΘΕΣΣΑΛΟΝΙΚΗΣ	4	0	0	0	4	0	0	0	0	**4**
6ος Π.Σ. ΘΕΣΣΑΛΟΝΙΚΗΣ	100	0	401	0	310	245	96	276	21	**1.349**
2η Ε.Μ.Α.Κ. (ΘΕΣ/ΚΗ)	1	0	0	0	0	0	0	0	0	**0**
Π.Υ. ΣΕΡΡΩΝ	28	0	12	0	25	67	35	180	2	**321**
Π.Κ. ΝΙΓΡΙΤΑΣ	14	1	20	0	2	12	137	154	0	**324**
Π.Κ. ΣΙΔΗΡΟΚΑΣΤΡΟΥ	19	0	12	0	20	32	62	36	0	**162**
Π.Κ. ΑΝΩ ΠΟΡΟΙΩΝ ΣΕΡΡΩΝ	4	0	1	0	1	4	2	5	0	**13**
Π.Κ. ΡΟΔΟΛΙΒΟΥΣ	9	0	0	0	20	31	16	41	0	**108**
Π.Κ. ΝΕΑΣ ΖΙΧΝΗΣ	17	0	6	0	63	11	16	60	0	**155**
Π.Υ. ΠΟΛΥΓΥΡΟΥ	28	3	1.559	0	49	5	952	2	0	**2.570**
Π.Κ. ΚΑΡΥΩΝ ΑΓ. ΟΡΟΥΣ	3	33	15	0	0	0	0	0	0	**48**
Π.Κ. ΝΕΟΥ ΜΑΡΜΑΡΑ	14	0	1	0	30	0	22	0	0	**52**
Π.Κ. ΚΑΣΣΑΝΔΡΑΣ	18	1	17	0	0	8	5	15	0	**46**
Π.Υ. ΣΤΑΓΕΙΡΩΝ (ΙΕΡΙΣΣΟΥ)	7	1	3	0	20	2	0	0	0	**26**
Π.Κ. ΑΡΝΑΙΑΣ	7	8	10	0	1	1	5	0	0	**24**
Π.Υ. ΚΙΛΚΙΣ	103	0	39	0	379	21	27	352	0	**818**
Π.Κ. ΜΟΥΡΙΩΝ	17	200	110	0	9	4	0	13	0	**335**
Π.Υ. ΒΙ.ΠΕ. ΚΙΛΚΙΣ	25	30	782	0	578	9	11	526	0	**1.936**
Π.Υ. ΓΟΥΜΕΝΙΣΣΑΣ	43	0	31	0	145	1	0	1	0	**177**
Π.Υ. ΕΔΕΣΣΑΣ	63	10	87	0	15	35	51	12	1	**212**
Π.Υ. ΓΙΑΝΝΙΤΣΩΝ	142	0	107	0	273	34	73	324	1	**812**

ΥΠΗΡΕΣΙΑ - ΚΛΙΜΑΚΙΟ	Αριθ-μός	ΖΗΜΙΕΣ ΣΕ ΣΤΡΕΜΜΑΤΑ								
		Δάση	Δασική έκταση	Άλση	Χορτ/κές εκτάσεις	Καλάμια - Βάλτοι	Γεωργικές εκτάσεις	Υπολ. Καλλιεργ.	Σκουπι-δότοποι	ΣΥΝΟΛΟ
ΕΘ.Π.Σ. Β ΤΑΞΗΣ ΚΟΥΦΑΛΙΩΝ	3	0	0	0	0	0	0	0	0	**0**
Π.Υ. ΑΡΙΔΑΙΑΣ	61	77	70	0	89	4	24	1	0	**265**
Π.Υ. ΒΕΡΟΙΑΣ	24	0	0	0	20	4	7	28	0	**60**
Π.Υ. ΝΑΟΥΣΑΣ	29	0	2	1	9	5	13	1	0	**31**
Π.Υ. ΑΛΕΞΑΝΔΡΕΙΑΣ	79	0	2	0	21	104	127	21	3	**278**
Π.Υ. ΚΑΤΕΡΙΝΗΣ	105	27	58	0	176	8	213	430	0	**912**
Π.Κ. ΚΟΛΙΝΔΡΟΥ	26	0	0	0	1	3	22	44	0	**70**
Π.Υ. ΛΙΤΟΧΩΡΟΥ	6	2	0	0	0	0	0	21	0	**24**
Π.Υ. ΚΟΖΑΝΗΣ	41	2	47	0	255	1	22	451	0	**778**
Π.Κ. ΝΕΑΠΟΛΗΣ (ΚΟΖΑΝΗΣ)	37	10	130	0	227	0	31	25	0	**423**
Π.Κ. ΣΕΡΒΙΩΝ	6	0	10	0	32	0	20	0	0	**63**
Π.Υ. ΠΤΟΛΕΜΑΙΔΑΣ	48	41	120	0	358	210	15	116	0	**860**
Π.Υ. ΦΛΩΡΙΝΑΣ	82	0	134	0	630	58	49	847	0	**1.718**
Π.Υ. ΚΑΣΤΟΡΙΑΣ	17	0	63	0	52	0	15	17	0	**146**
Π.Κ. ΝΕΣΤΟΡΙΟΥ	15	9	62	0	1	0	1	0	0	**73**
Π.Κ. ΑΡΓΟΥΣ ΟΡΕΣΤΙΚΟΥ	18	0	152	0	72	0	4	0	0	**228**
Π.Κ. ΕΠΤΑΧΩΡΙΟΥ	1	2	0	0	0	0	0	0	0	**2**
Π.Υ. ΓΡΕΒΕΝΩΝ	36	25	51	0	1	0	56	20	0	**153**
Π.Κ. ΔΕΣΚΑΤΗΣ	3	300	120	0	0	0	1	10	0	**431**
Π.Κ. ΚΡΑΝΙΑΣ	1	0	0	0	0	0	0	0	0	**0**
1ος Π.Σ. ΙΩΑΝΝΙΝΩΝ	13	0	13	0	4	0	0	0	0	**17**
Π.Κ. ΜΕΤΣΟΒΟΥ	2	6	0	0	0	0	0	0	0	**6**
2ος Π.Σ. ΙΩΑΝΝΙΝΩΝ	3	0	15	0	0	25	0	0	0	**40**
Π.Κ. ΔΕΛΒΙΝΑΚΙΟΥ	6	0	103	0	0	0	0	0	0	**103**
Π.Κ. ΒΟΥΤΣΑΡΟΥ	4	5	4	0	6	0	0	0	0	**15**
Π.Υ. ΚΟΝΙΤΣΑΣ	20	27	7	0	4	0	19	1	0	**58**
Π.Υ. ΗΓΟΥΜΕΝΙΤΣΑΣ	11	0	1	0	0	1	14	0	0	**17**
Π.Κ. ΠΑΡΑΜΥΘΙΑΣ	9	0	3	0	0	0	0	0	0	**3**
Π.Κ. ΦΙΛΙΑΤΩΝ	11	0	53	0	247	0	0	0	0	**300**
Π.Υ. ΑΡΤΑΣ	43	10	15	0	270	17	36	0	0	**348**
Π.Κ. ΑΣΤΡΟΧΩΡΙΟΥ	1	0	1	0	0	0	0	0	0	**1**
Π.Κ. ΑΝΩ ΑΘΑΜΑΝΙΟΥ	4	1	2	0	5	0	0	0	0	**8**
Π.Υ. ΠΡΕΒΕΖΑΣ	19	3	26	0	14	0	70	0	0	**112**
Π.Υ. ΦΙΛΛΙΠΙΑΔΑΣ	11	0	651	0	18	0	10	0	0	**679**
Π.Κ. ΘΕΣΠΡΩΤΙΚΟΥ	3	0	0	0	0	0	5	0	0	**5**
Π.Υ. ΠΑΡΓΑΣ	13	0	4	0	25	6	1	0	0	**36**
Π.Κ. ΑΓΙΑΣ	23	0	0	0	0	3	53	169	0	**225**
Π.Κ. ΦΑΡΣΑΛΩΝ	56	0	4.101	0	29	58	352	1.841	0	**6.381**
1ος Π.Σ. ΛΑΡΙΣΑΣ	234	0	156	0	1.005	60	195	3.918	3	**5.338**
3ος Π.Σ. (ΒΙ.ΠΕ.) ΛΑΡΙΣΑΣ	62	65	45	15	966	17	134	31	0	**1.273**
Π.Υ. ΕΛΑΣΣΟΝΑΣ	50	15	166	0	30	0	72	71	0	**353**
Π.Υ. ΒΟΛΟΥ	24	3	601	0	4	1	46	6	0	**661**
Π.Κ. ΑΛΜΥΡΟΥ	63	0	2	0	13	19	4.406	385	0	**4.826**
Π.Κ. ΣΚΟΠΕΛΟΥ	3	0	0	0	0	0	3	0	0	**3**
Π.Κ. ΣΚΙΑΘΟΥ	2	0	3	0	0	3	0	0	0	**5**
Π.Κ. ΑΡΓΑΛΑΣΤΗΣ	12	23	4	0	0	0	11	30	0	**68**
Π.Υ. ΒΙ.ΠΕ.ΒΟΛΟΥ	20	0	39.201	0	22.145	1	10.004	15.252	0	**86.603**
Π.Υ. ΤΡΙΚΑΛΩΝ	118	0	60	0	67	42	79	210	5	**462**
Π.Κ. ΟΙΧΑΛΙΑΣ	31	0	0	0	17	6	5	2	0	**29**
Π.Κ. ΠΥΛΗΣ	6	0	5	0	1	0	2	0	0	**7**
Π.Υ ΚΑΛΑΜΠΑΚΑΣ	11	17	63	0	93	0	87	9	0	**269**
Π.Υ. ΚΑΡΔΙΤΣΑΣ	128	26	30	0	573	21	28	422	1	**1.102**
Π.Υ. ΣΟΦΑΔΩΝ	78	0	5	0	131	50	143	109	0	**437**
Π.Υ. ΜΟΥΖΑΚΙΟΥ	31	0	28	0	6	10	3	1	0	**48**
Π.Υ. ΠΑΛΑΜΑ	75	0	0	0	239	94	30	23	0	**386**
Π.Κ. ΧΑΛΑΝΔΡΙΤΣΑΣ	20	0	86	0	5	2	24	0	0	**118**
1ος Π.Σ. ΠΑΤΡΩΝ	2	0	0	0	0	4	0	0	0	**4**
Π.Υ. ΒΙ.ΠΕ. ΠΑΤΡΩΝ	91	1	7	0	104	91	72	8	1	**284**
Π.Υ. ΑΙΓΙΟΥ	50	1	16.701	0	10	1	1.038	6	0	**17.758**
Π.Κ. ΑΚΡΑΤΑΣ	9	7	9	0	0	4	4	1	0	**24**
Π.Υ. ΚΑΛΑΒΡΥΤΩΝ	14	0	2	0	11	15	7	0	0	**34**
Π.Υ. ΜΕΣΟΛΟΓΓΙΟΥ	146	1	623	0	29	145	155	6	26	**985**
Π.Υ. ΑΓΡΙΝΙΟΥ	192	0	56	0	65	115	97	2	1	**338**
Π.Κ. ΘΕΡΜΟΥ	16	2	1	0	0	4	12	0	0	**19**
ΕΘ.Π.Σ. Β ΤΑΞΗΣ ΠΑΡΑΒΟΛΑΣ	6	0	0	0	0	4	0	0	0	**4**
ΕΘ.Π.Σ. Β ΤΑΞΗΣ ΓΑΒΑΛΟΥ	11	1	4	0	0	3	3	0	0	**10**

ΥΠΗΡΕΣΙΑ - ΚΛΙΜΑΚΙΟ	Αριθ-μός	ΖΗΜΙΕΣ ΣΕ ΣΤΡΕΜΜΑΤΑ								
		Δάση	Δασική έκταση	Άλση	Χορτ/κές εκτάσεις	Καλάμια - Βάλτοι	Γεωργικές εκτάσεις	Υπολ. Καλλιεργ.	Σκουπι-δότοποι	ΣΥΝΟΛΟ
Π.Υ. ΝΑΥΠΑΚΤΟΥ	22	2	8	0	0	13	15	0	0	**38**
Π.Υ. ΑΜΦΙΛΟΧΙΑΣ	16	0	35	0	3	1	28	0	0	**68**
Π.Υ. ΠΥΡΓΟΥ	290	73	14	0	90	113	133	1	5	**428**
Π.Κ. ΟΛΥΜΠΙΑΣ	40	1	24	0	8	10	6	0	0	**50**
Π.Κ. ΚΡΕΣΤΑΙΝΩΝ	83	0	18	0	4	32	48	0	0	**103**
Π.Υ. ΑΜΑΛΙΑΔΑΣ	112	7	150	0	21	123	74	193	1	**569**
Π.Υ. ΛΕΧΑΙΝΩΝ	158	0	35	10	41	577	203	48	4	**918**
Π.Υ. ΤΡΙΠΟΛΗΣ	55	0	100	0	6	0	118	20	0	**243**
Π.Κ. ΑΣΤΡΟΥΣ	13	15	750	0	0	1	8	50	0	**824**
Π.Κ. ΒΥΤΙΝΑΣ	7	0	0	0	10	15	1	16	0	**42**
Π.Κ. ΛΕΩΝΙΔΙΟΥ	12	0	35	0	0	2	2	0	0	**39**
Π.Υ. ΜΕΓΑΛΟΠΟΛΗΣ	18	7	3	0	2	0	1	0	0	**14**
Π.Κ. ΤΡΟΠΑΙΩΝ	5	0	3	0	0	0	1	0	0	**4**
Π.Υ. ΚΑΛΑΜΑΤΑΣ	406	2	82	0	4	261	224	1	1	**575**
Π.Κ. ΜΕΛΙΓΑΛΑ	83	0	18	0	1	34	69	1	0	**123**
ΕΘ.Π.Κ. ΠΕΤΑΛΙΔΙΟΥ	9	20	0	0	0	1	2	0	2	**26**
Π.Υ. ΓΑΡΓΑΛΙΑΝΩΝ	45	0	24	0	0	6	27	3	0	**59**
Π.Κ. ΚΥΠΑΡΙΣΣΙΑΣ	29	0	23	0	2	11	53	3	0	**92**
Π.Κ. ΠΥΛΟΥ	32	0	8	0	0	11	22	0	0	**41**
Π.Υ. ΣΠΑΡΤΗΣ	50	0	3.123	0	0	23	626	0	0	**3.771**
Π.Υ. ΓΥΘΕΙΟΥ	29	0	171	0	0	2	22	1	0	**195**
Π.Κ. ΚΥΘΗΡΩΝ	10	0	82	0	2	3	4	0	0	**91**
ΕΘ.Π.Σ. Β ΤΑΞΗΣ ΕΥΡΩΤΑ	20	0	9	0	0	70	4	0	0	**82**
ΕΘ.Π.Σ. Β ΤΑΞΗΣ ΠΕΤΡΙΝΑΣ	3	0	0	0	0	0	0	0	0	**0**
Π.Υ. ΜΟΛΑΩΝ	20	0	82	0	0	0	32	0	0	**114**
Π.Κ. ΝΕΑΠΟΛΗΣ (ΜΟΛΑΩΝ)	7	0	21	0	0	0	10	0	0	**31**
Π.Υ. ΑΡΕΟΠΟΛΕΩΣ	34	5	322	0	0	0	48	0	0	**375**
Π.Υ. ΝΑΥΠΛΙΟΥ	46	0	156	0	8	1	125	1	0	**291**
Π.Κ. ΚΡΑΝΙΔΙΟΥ	27	3	19	0	4	0	20	3	0	**49**
Π.Κ. ΤΡΟΙΖΗΝΑΣ	10	0	13	0	0	0	3	0	0	**16**
ΕΘ.Π.Κ. ΥΔΡΑΣ	2	300	0	0	0	0	51	0	0	**351**
ΕΘ.Π.Κ. ΣΠΕΤΣΩΝ	1	0	0	0	0	0	0	0	0	**0**
Π.Υ. ΑΡΓΟΥΣ	85	0	14	0	0	14	234	2	1	**264**
Π.Υ. ΚΟΡΙΝΘΟΥ	150	6	61	0	56	15	98	2	1	**239**
Π.Κ. ΠΕΡΑΧΩΡΑΣ	2	10.015	0	0	0	0	2.502	0	0	**12.517**
Π.Υ. ΣΥΚΙΩΝΟΣ - ΚΙΑΤΟΥ	58	1	48	0	27	4	18	0	2	**100**
Π.Κ. ΕΥΡΩΣΤΙΝΗΣ	6	30	5	0	0	2	0	0	0	**38**
Π.Υ. ΛΑΜΙΑΣ	43	255	755	0	7	18	331	3	0	**1.368**
Π.Κ. ΑΤΑΛΑΝΤΗΣ	25	500	1.238	0	21	18	78	16	0	**1.870**
Π.Κ. ΛΟΜΟΚΟΥ	9	1	409	0	150	0	0	5	0	**565**
Π.Κ. ΑΜΦΙΚΛΕΙΑΣ	8	0	50	0	0	5	1.916	0	0	**1.971**
Π.Κ. ΣΤΥΛΙΔΑΣ	2	0	0	0	0	0	16	0	0	**16**
Π.Κ. ΑΓΙΟΥ ΚΩΝΣΤΑΝΤΙΝΟΥ	1	0	10	0	5	5	10	0	0	**30**
Π.Κ. ΑΡΓΥΡΟΧΩΡΙΟΥ	9	0	3	0	0	1	5	0	0	**8**
Π.Υ. ΒΙ.ΠΕ. ΛΑΜΙΑΣ	1	0	0	0	0	0	0	300	0	**300**
Π.Υ. ΜΑΚΡΑΚΩΜΗΣ	23	100	3.345	0	37	2	1.000	5	0	**4.489**
Π.Υ. ΚΑΡΠΕΝΗΣΙΟΥ	8	0	1	0	0	0	1	0	0	**2**
Π.Κ. ΓΡΑΝΙΤΣΑΣ	1	0	0	0	0	0	0	0	0	**0**
Π.Υ. ΑΜΦΙΣΣΑΣ	8	0	0	0	1	1	1	0	0	**2**
Π.Κ. ΛΙΔΩΡΙΚΙΟΥ	3	1	0	0	0	0	0	0	0	**1**
Π.Κ. ΠΟΛΥΔΡΟΣΟΥ	2	0	3	0	0	0	17	0	0	**20**
Π.Υ. ΙΤΕΑΣ	4	0	1	0	4	0	0	0	0	**5**
Π.Υ. ΛΙΒΑΔΕΙΑΣ	53	5	40.060	1	6	151	10.223	8	0	**50.454**
Π.Υ ΘΗΒΑΣ	87	501	51.096	0	2.064	259	4.376	557	1	**58.854**
Π.Υ. ΟΙΝΟΦΥΤΩΝ	44	80.029	10.100	0	28	22	20.115	6	0	**110.299**
Π.Κ. ΔΕΡΒΕΝΟΧΩΡΙΩΝ	6	0	0	0	0	0	29	8	0	**37**
Π.Υ. ΧΑΛΚΙΔΑΣ	47	12	6.558	1	2	42	608	4	0	**7.227**
Π.Κ. ΚΥΜΗΣ	15	2	2	0	0	0	22	1	0	**26**
Π.Κ. ΑΛΙΒΕΡΙΟΥ	31	0	2.206	0	1	3	27	0	0	**2.237**
Π.Κ. ΚΑΡΥΣΤΟΥ	17	0	16.333	0	4.960	0	4.717	5	0	**26.015**
Π.Κ. ΣΚΥΡΟΥ	5	15	33	0	0	4	0	0	0	**52**
Π.Υ. ΙΣΤΙΑΙΑΣ	19	0	1	0	0	0	10	0	0	**11**
Π.Κ. ΛΙΜΝΗΣ	3	0	0	0	0	0	0	0	0	**0**
Π.Κ. ΜΑΝΤΟΥΔΙΟΥ	10	2	0	0	0	0	2	1	0	**5**
Π.Υ. ΕΡΜΟΥΠΟΛΗΣ	21	13	0	0	8.116	0	10	1	1	**8.140**
Π.Κ. ΑΝΔΡΟΥ	15	0	526	0	5.823	1	0	0	0	**6.349**

ΥΠΗΡΕΣΙΑ - ΚΛΙΜΑΚΙΟ	Αριθ-μός	ΖΗΜΙΕΣ ΣΕ ΣΤΡΕΜΜΑΤΑ								
		Δάση	Δασική έκταση	Άλση	Χορτ/κές εκτάσεις	Καλάμια - Βάλτοι	Γεωργικές εκτάσεις	Υπολ. Καλλιεργ.	Σκουπι-δότοποι	ΣΥΝΟΛΟ
Π.Κ. ΠΑΡΟΥ	8	2	6	0	30	6	36	0	1	**81**
Π.Κ. ΝΑΞΟΥ	23	0	3.008	0	2.219	2	3.407	2	0	**8.637**
Π.Κ. ΤΗΝΟΥ	4	0	0	0	71	0	0	0	0	**71**
Π.Υ. ΡΟΔΟΥ	15	4	133.466	0	43.148	2	14	0	0	**176.633**
Π.Κ. ΛΙΝΔΟΥ	6	0	10	0	1	0	45	5	0	**61**
Π.Κ. ΑΠΟΛΛΩΝΑ	10	0	186	0	0	0	6	3	0	**195**
Π.Υ. ΚΩ	15	0	49	0	68	18	5	0	5	**145**
ΕΘ.Π.Κ. ΝΙΣΥΡΟΥ	1	0	0	0	2	0	0	0	0	**2**
ΕΘ.Π.Κ. ΚΑΛΥΜΝΟΥ	4	0	0	0	30	0	0	0	0	**30**
Π.Υ. ΜΥΤΙΛΗΝΗΣ	20	6	0	0	0	0	13	0	0	**19**
Π.Κ. ΚΑΛΛΟΝΗΣ	27	0	0	4	78	0	9	0	0	**91**
Π.Κ. ΑΓΙΑΣΟΥ	3	0	1	0	1	0	5	1	0	**7**
Π.Κ. ΠΛΩΜΑΡΙΟΥ	3	0	0	0	0	1	1	0	0	**2**
Π.Υ. ΜΥΡΙΝΑΣ ΛΗΜΝΟΥ	53	0	0	0	148	11	50	11	0	**220**
Π.Υ. ΧΙΟΥ	14	0	0	0	0	0	1	0	0	**1**
Π.Κ. ΚΑΡΔΑΜΥΛΩΝ	12	868	16	0	7	0	5	0	0	**896**
Π.Κ. ΑΡΜΟΛΙΩΝ	16	0	0	0	0	0	9	0	0	**9**
Π.Υ. ΣΑΜΟΥ	14	6	13	0	22	0	181	1	0	**222**
Π.Κ. ΑΓΙΟΥ ΚΗΡΥΚΟΥ	2	0	0	0	100	0	0	0	0	**100**
Π.Κ. ΚΑΡΛΟΒΑΣΙΟΥ	9	0	2	0	5	0	3	0	0	**10**
Π.Κ. ΡΑΧΩΝ ΙΚΑΡΙΑΣ	5	0	30	0	0	0	0	2	0	**32**
Π.Κ. ΜΟΙΡΩΝ	48	0	6	0	43	5	19	1	0	**73**
Π.Κ. ΧΕΡΣΟΝΗΣΟΥ	13	10	12	0	60	0	6	1	0	**89**
Π.Κ. ΠΥΡΓΟΥ ΜΟΝΟΦΑΤΣΙΟΥ	111	7	9	0	79	38	135	6	0	**273**
Π.Κ. ΑΝΩ ΒΙΑΝΝΟΥ	9	0	0	0	19	0	10	0	0	**29**
1ος Π.Σ. ΗΡΑΚΛΕΙΟΥ	92	12	32	0	54	26	27	65	4	**220**
4ος Π.Σ. ΒΙΠΕ ΗΡΑΚΛΕΙΟΥ	14	0	0	0	1	1	0	1	0	**3**
Π.Υ. ΒΡΥΣΣΩΝ	36	0	0	0	10	1	19	17	1	**48**
Π.Κ. ΚΑΜΠΑΝΟΥ	10	0	48	0	82	0	1	0	0	**131**
1ος Π.Σ. ΧΑΝΙΩΝ	44	0	21	0	19	4	17	2	0	**62**
Π.Υ. ΚΑΣΤΕΛΛΙΟΥ (ΚΙΣΣΑΜΟΥ)	64	0	30	0	29	1	40	2	0	**101**
Π.Κ. ΚΑΝΤΑΝΟΥ	24	1	17	0	1	0	0	2	0	**21**
Π.Υ. ΡΕΘΥΜΝΗΣ	38	6	16	0	27	0	8	1	0	**58**
Π.Κ. ΣΠΗΛΙΟΥ	34	1	10	0	27	0	3	2	0	**42**
Π.Κ. ΓΑΡΑΖΟΥ	10	0	1	0	4	0	0	1	0	**6**
Π.Κ. ΠΕΡΑΜΑΤΟΣ	21	0	1	0	1	0	1	0	0	**4**
Π.Κ. ΑΓ. ΦΩΤΕΙΝΗΣ	30	0	20	0	46	0	5	0	0	**70**
Π.Κ. ΕΠΙΣΚΟΠΗΣ	7	0	1	0	17	0	30	0	0	**49**
Π.Κ. ΑΝΩΓΕΙΩΝ	16	0	1	0	4	0	0	0	0	**5**
Π.Υ. ΑΓ.ΝΙΚΟΛΑΟΥ	30	0	6	0	1	0	6	2	0	**15**
Π.Κ. ΤΖΕΡΜΙΑΔΟΥ	6	1	20	0	9	0	7	0	0	**37**
Π.Υ. ΙΕΡΑΠΕΤΡΑΣ	49	0	30	0	57	7	22	2	0	**118**
Π.Κ. ΣΗΤΕΙΑΣ	27	0	14	0	150	0	16	0	0	**181**
Π.Κ. ΘΥΝΑΛΙΩΝ	29	0	20.281	0	804	207	3.303	500	0	**25.096**
Π.Κ. ΑΡΓΥΡΑΔΩΝ	6	0	1	0	2	0	11	0	0	**13**
Π.Κ. ΓΑΙΟΥ ΠΑΞΩΝ	4	0	0	0	0	0	0	0	0	**0**
1ος Π.Σ. ΚΕΡΚΥΡΑΣ	40	0	6	0	9	4	6	1	0	**26**
Π.Υ. ΛΕΥΚΑΔΑΣ	24	12	20	0	4	0	34	1	0	**70**
Π.Κ. ΒΑΣΙΛΙΚΗΣ	7	0	0	0	0	0	2	0	0	**3**
Π.Υ. ΑΡΓΟΣΤΟΛΙΟΥ	66	7	265	0	39	0	17	1	0	**328**
Π.Κ. ΣΑΜΗΣ	13	0	261	0	4	0	300	5	0	**570**
Π.Κ. ΙΘΑΚΗΣ	1	0	0	0	0	0	0	0	0	**0**
Π.Κ. ΛΗΞΟΥΡΙΟΥ	46	10	35	0	5	3	7	2	0	**63**
Π.Υ. ΖΑΚΥΝΘΟΥ	72	1	20	0	5	11	91	7	0	**135**
Π.Κ. ΕΛΑΤΙΩΝ	9	54	1	0	0	0	8	1	0	**63**
ΣΥΝΟΛΟ	**8.257**	**472.942**	**922.684**	**380**	**204.548**	**9.145**	**108.492**	**51.234**	**102**	**1.769.529**

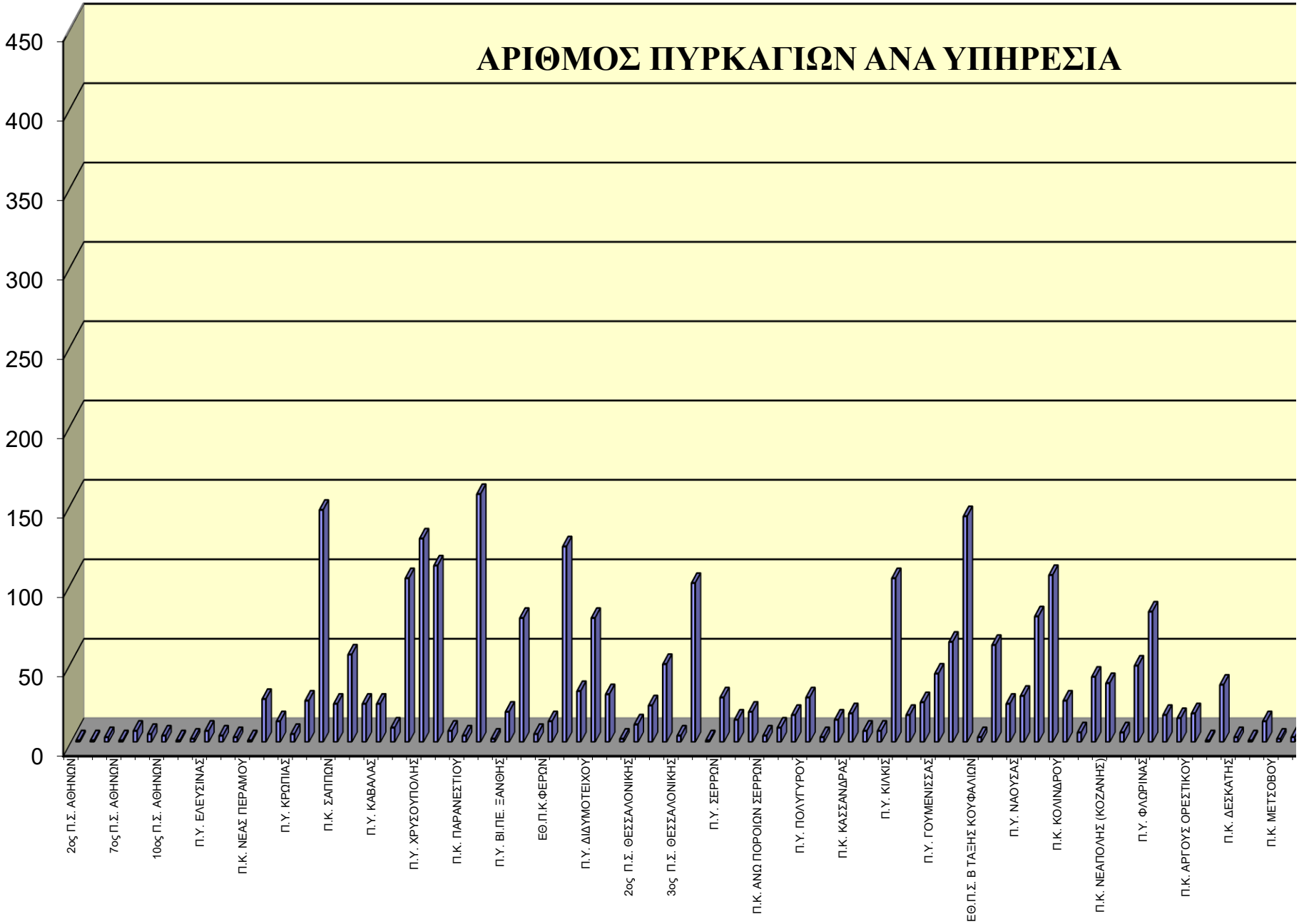
ΑΡΙΘΜΟΣ ΠΥΡΚΑΓΙΩΝ ΑΝΑ ΥΠΗΡΕΣΙΑ
450
400
350
300
250
200
150
100
50
0
2ος Π.Σ. ΑΘΗΝΩΝ
7ος Π.Σ. ΑΘΗΝΩΝ
10ος Π.Σ. ΑΘΗΝΩΝ
Π.Υ. ΕΛΕΥΣΙΝΑΣ
Π.Κ. ΝΕΑΣ ΠΕΡΑΜΟΥ
Π.Υ. ΚΡΩΠΙΑΣ
Π.Κ. ΣΑΠΠΩΝ
Π.Υ. ΚΑΒΑΛΑΣ
Π.Υ. ΧΡΥΣΟΥΠΟΛΗΣ
Π.Κ. ΠΑΡΑΝΕΣΤΙΟΥ
Π.Υ. ΒΙ.ΠΕ. ΞΑΝΘΗΣ
ΕΘ.Π.Κ.ΦΕΡΩΝ
Π.Υ. ΔΙΔΥΜΟΤΕΙΧΟΥ
2ος Π.Σ. ΘΕΣΣΑΛΟΝΙΚΗΣ
3ος Π.Σ. ΘΕΣΣΑΛΟΝΙΚΗΣ
Π.Υ. ΣΕΡΡΩΝ
Π.Κ. ΑΝΩ ΠΟΡΟΙΩΝ ΣΕΡΡΩΝ
Π.Υ. ΠΟΛΥΓΥΡΟΥ
Π.Κ. ΚΑΣΣΑΝΔΡΑΣ
Π.Υ. ΚΙΛΚΙΣ
Π.Υ. ΓΟΥΜΕΝΙΣΣΑΣ
ΕΘ.Π.Σ. Β ΤΑΞΗΣ ΚΟΥΦΑΛΙΩΝ
Π.Υ. ΝΑΟΥΣΑΣ
Π.Κ. ΚΟΛΙΝΔΡΟΥ
Π.Κ. ΝΕΑΠΟΛΗΣ (ΚΟΖΑΝΗΣ)
Π.Υ. ΦΛΩΡΙΝΑΣ
Π.Κ. ΑΡΓΟΥΣ ΟΡΕΣΤΙΚΟΥ
Π.Κ. ΔΕΣΚΑΤΗΣ
Π.Κ. ΜΕΤΣΟΒΟΥ

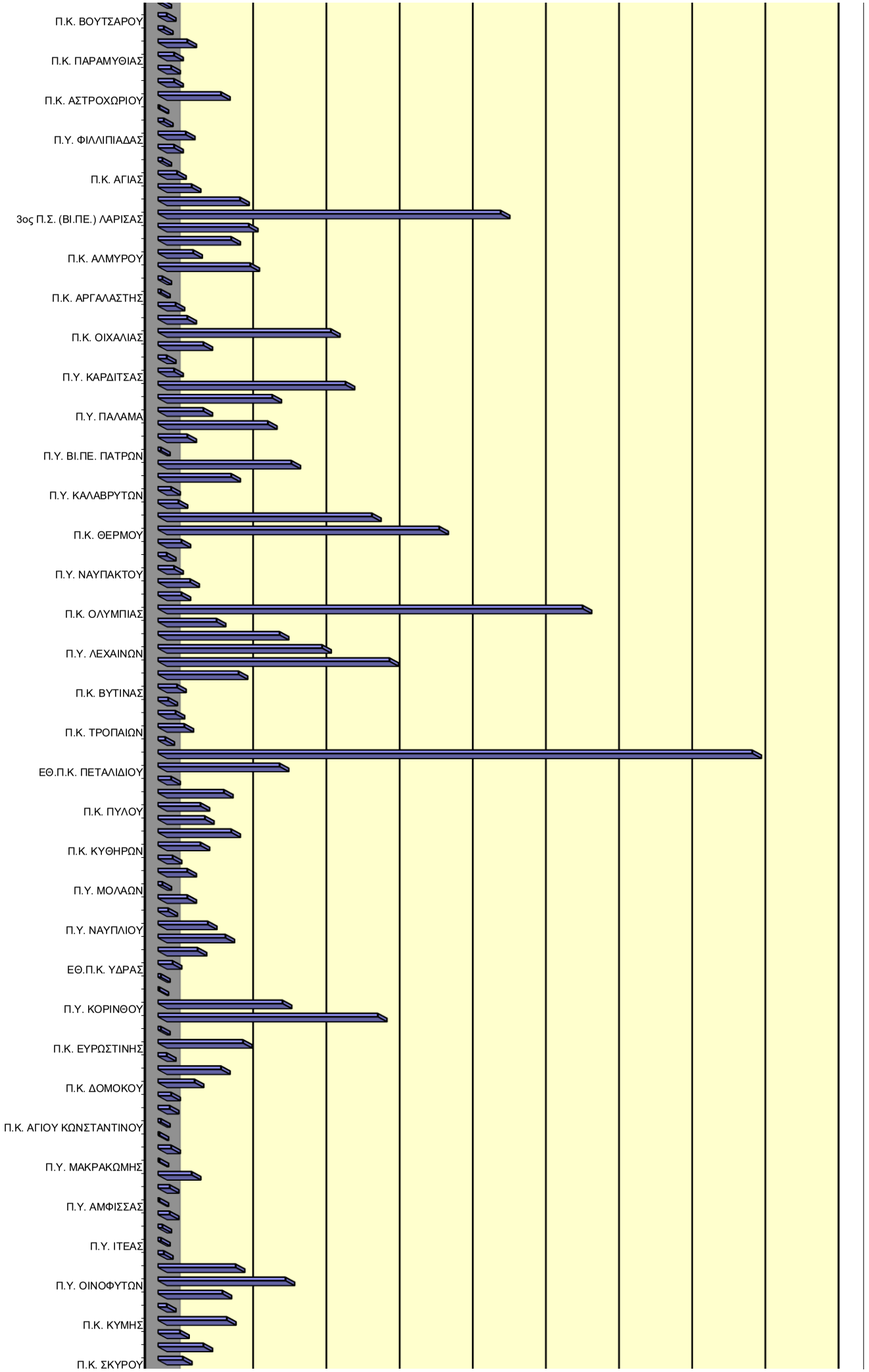
Π.Κ. ΒΟΥΤΣΑΡΟΥ
Π.Κ. ΠΑΡΑΜΥΘΙΑΣ
Π.Κ. ΑΣΤΡΟΧΩΡΙΟΥ
Π.Υ. ΦΙΛΛΙΠΙΑΔΑΣ
Π.Κ. ΑΓΙΑΣ
3ος Π.Σ. (ΒΙ.ΠΕ.) ΛΑΡΙΣΑΣ
Π.Κ. ΑΛΜΥΡΟΥ
Π.Κ. ΑΡΓΑΛΑΣΤΗΣ
Π.Κ. ΟΙΧΑΛΙΑΣ
Π.Υ. ΚΑΡΔΙΤΣΑΣ
Π.Υ. ΠΑΛΑΜΑ
Π.Υ. ΒΙ.ΠΕ. ΠΑΤΡΩΝ
Π.Υ. ΚΑΛΑΒΡΥΤΩΝ
Π.Κ. ΘΕΡΜΟΥ
Π.Υ. ΝΑΥΠΑΚΤΟΥ
Π.Κ. ΟΛΥΜΠΙΑΣ
Π.Υ. ΛΕΧΑΙΝΩΝ
Π.Κ. ΒΥΤΙΝΑΣ
Π.Κ. ΤΡΟΠΑΙΩΝ
ΕΘ.Π.Κ. ΠΕΤΑΛΙΔΙΟΥ
Π.Κ. ΠΥΛΟΥ
Π.Κ. ΚΥΘΗΡΩΝ
Π.Υ. ΜΟΛΑΩΝ
Π.Υ. ΝΑΥΠΛΙΟΥ
ΕΘ.Π.Κ. ΥΔΡΑΣ
Π.Υ. ΚΟΡΙΝΘΟΥ
Π.Κ. ΕΥΡΩΣΤΙΝΗΣ
Π.Κ. ΔΟΜΟΚΟΥ
Π.Κ. ΑΓΙΟΥ ΚΩΝΣΤΑΝΤΙΝΟΥ
Π.Υ. ΜΑΚΡΑΚΩΜΗΣ
Π.Υ. ΑΜΦΙΣΣΑΣ
Π.Υ. ΙΤΕΑΣ
Π.Υ. ΟΙΝΟΦΥΤΩΝ
Π.Κ. ΚΥΜΗΣ
Π.Κ. ΣΚΥΡΟΥ

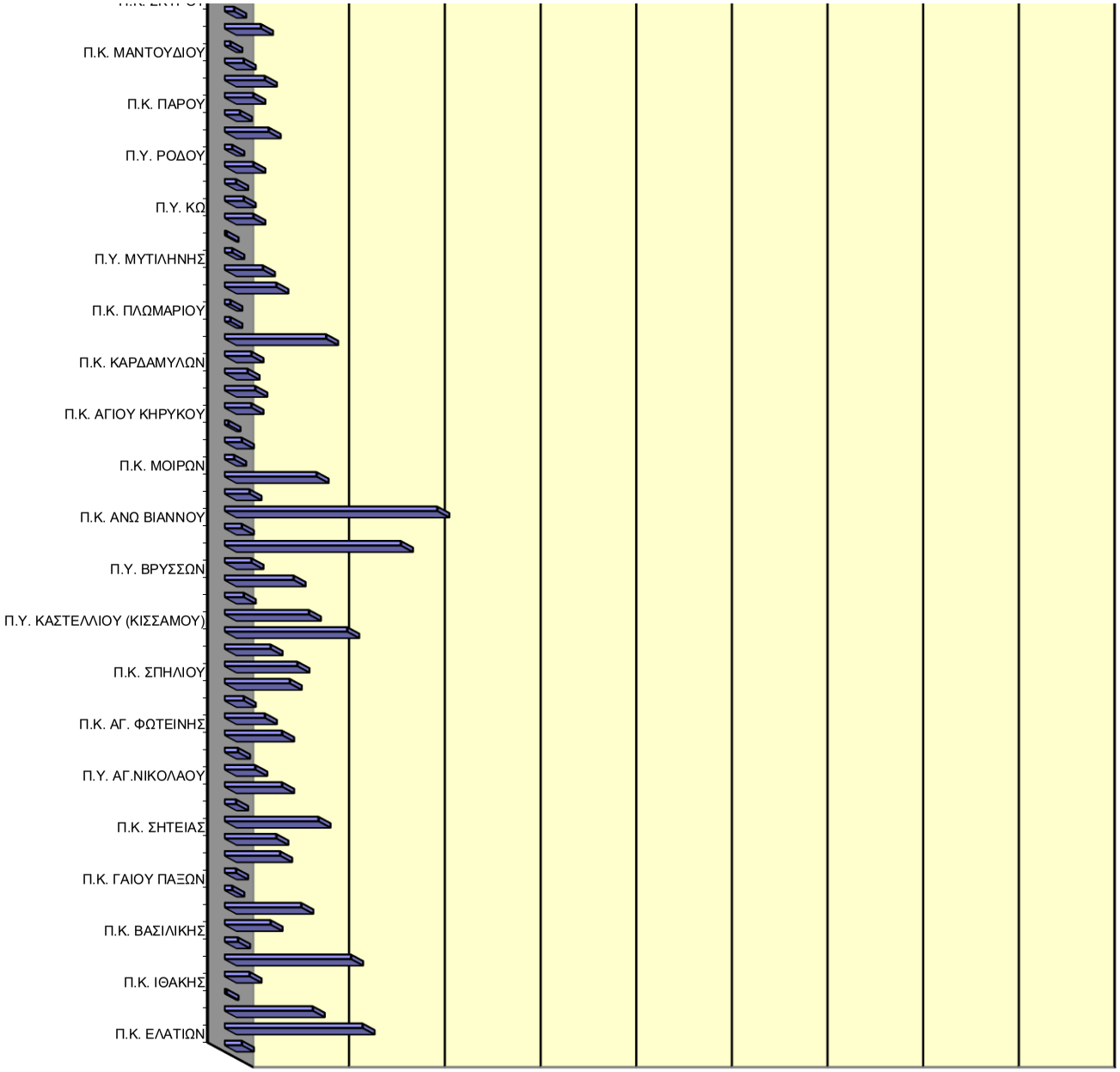
Π.Κ. ΕΛΑΤΙΩΝ
Π.Κ. ΙΘΑΚΗΣ
Π.Κ. ΒΑΣΙΛΙΚΗΣ
Π.Κ. ΓΑΙΟΥ ΠΑΞΩΝ
Π.Κ. ΣΗΤΕΙΑΣ
Π.Υ. ΑΓ.ΝΙΚΟΛΑΟΥ
Π.Κ. ΑΓ. ΦΩΤΕΙΝΗΣ
Π.Κ. ΣΠΗΛΙΟΥ
Π.Υ. ΚΑΣΤΕΛΛΙΟΥ (ΚΙΣΣΑΜΟΥ)
Π.Υ. ΒΡΥΣΣΩΝ
Π.Κ. ΑΝΩ ΒΙΑΝΝΟΥ
Π.Κ. ΜΟΙΡΩΝ
Π.Κ. ΑΓΙΟΥ ΚΗΡΥΚΟΥ
Π.Κ. ΚΑΡΔΑΜΥΛΩΝ
Π.Κ. ΠΛΩΜΑΡΙΟΥ
Π.Υ. ΜΥΤΙΛΗΝΗΣ
Π.Υ. ΚΩ
Π.Υ. ΡΟΔΟΥ
Π.Κ. ΠΑΡΟΥ
Π.Κ. ΜΑΝΤΟΥΔΙΟΥ

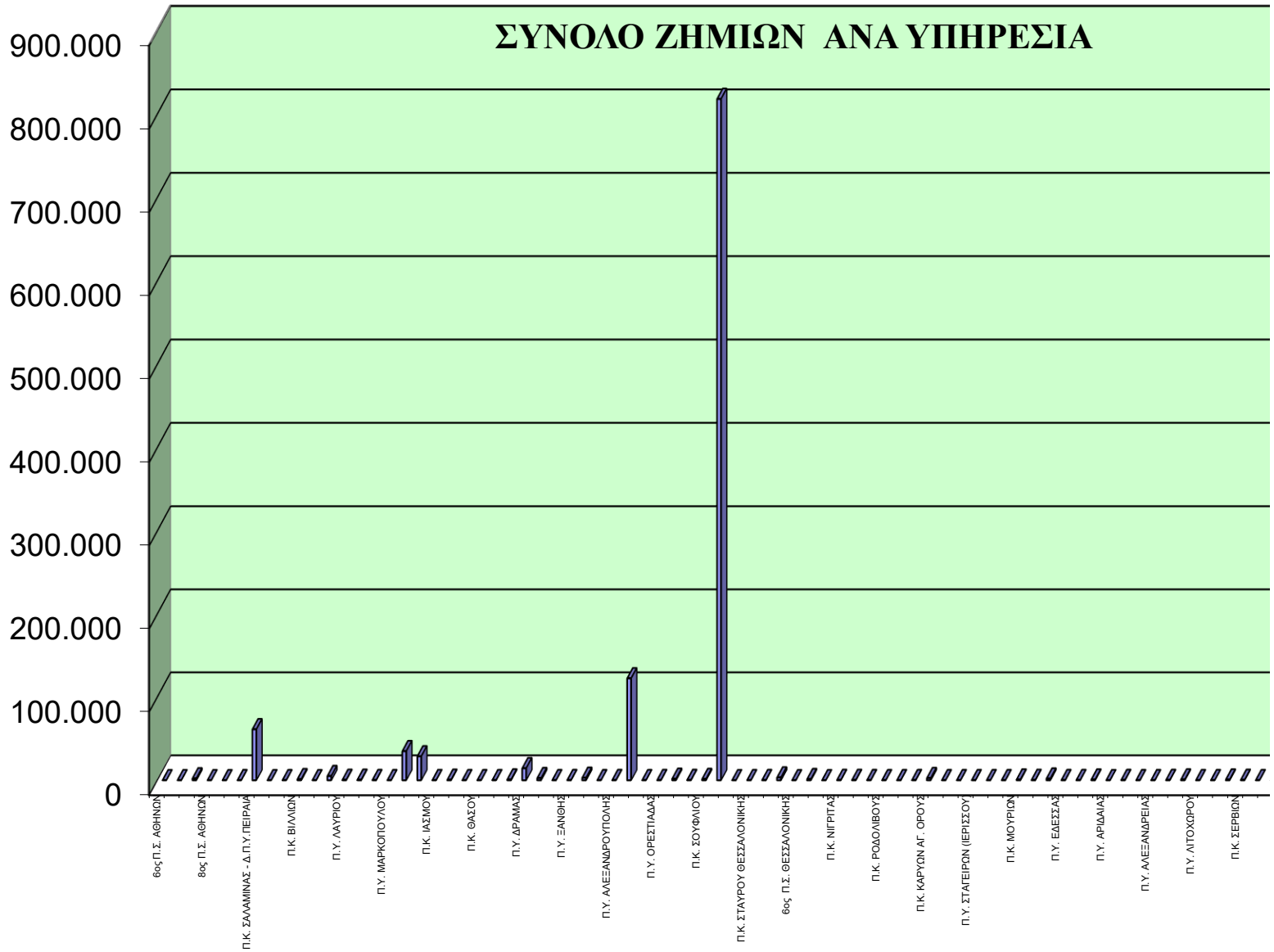
ΣΥΝΟΛΟ ΖΗΜΙΩΝ ΑΝΑ ΥΠΗΡΕΣΙΑ
900.000
800.000
700.000
600.000
500.000
400.000
300.000
200.000
100.000
0
6ος Π.Σ. ΑΘΗΝΩΝ
8ος Π.Σ. ΑΘΗΝΩΝ
Π.Κ. ΣΑΛΑΜΙΝΑΣ - Δ.Π.Υ.ΠΕΙΡΑΙΑ
Π.Κ. ΒΙΛΛΙΩΝ
Π.Υ. ΛΑΥΡΙΟΥ
Π.Υ. ΜΑΡΚΟΠΟΥΛΟΥ
Π.Κ. ΙΑΣΜΟΥ
Π.Κ. ΘΑΣΟΥ
Π.Υ. ΔΡΑΜΑΣ
Π.Υ. ΞΑΝΘΗΣ
Π.Υ. ΑΛΕΞΑΝΔΡΟΥΠΟΛΗΣ
Π.Υ. ΟΡΕΣΤΙΑΔΑΣ
Π.Κ. ΣΟΥΦΛΙΟΥ
Π.Κ. ΣΤΑΥΡΟΥ ΘΕΣΣΑΛΟΝΙΚΗΣ
6ος Π.Σ. ΘΕΣΣΑΛΟΝΙΚΗΣ
Π.Κ. ΝΙΓΡΙΤΑΣ
Π.Κ. ΡΟΔΟΛΙΒΟΥΣ
Π.Κ. ΚΑΡΥΩΝ ΑΓ. ΟΡΟΥΣ
Π.Υ. ΣΤΑΓΕΙΡΩΝ (ΙΕΡΙΣΣΟΥ)
Π.Κ. ΜΟΥΡΙΩΝ
Π.Υ. ΕΔΕΣΣΑΣ
Π.Υ. ΑΡΙΔΑΙΑΣ
Π.Υ. ΑΛΕΞΑΝΔΡΕΙΑΣ
Π.Υ. ΛΙΤΟΧΩΡΟΥ
Π.Κ. ΣΕΡΒΙΩΝ

Π.Υ. ΚΑΣΤΟΡΙΑΣ
Π.Κ. ΕΠΤΑΧΩΡΙΟΥ
Π.Κ. ΚΡΑΝΙΑΣ
2ος Π.Σ. ΙΩΑΝΝΙΝΩΝ
Π.Υ. ΚΟΝΙΤΣΑΣ
Π.Κ. ΦΙΛΙΑΤΩΝ
Π.Κ. ΑΝΩ ΑΘΑΜΑΝΙΟΥ
Π.Κ. ΘΕΣΠΡΩΤΙΚΟΥ
Π.Κ. ΦΑΡΣΑΛΩΝ
Π.Υ. ΕΛΑΣΣΟΝΑΣ
Π.Κ. ΣΚΟΠΕΛΟΥ
Π.Υ. ΒΙ.ΠΕ.ΒΟΛΟΥ
Π.Κ. ΠΥΛΗΣ
Π.Υ. ΣΟΦΑΔΩΝ
Π.Κ. ΧΑΛΑΝΔΡΙΤΣΑΣ
Π.Υ. ΑΙΓΙΟΥ
Π.Υ. ΜΕΣΟΛΟΓΓΙΟΥ
ΕΘ.Π.Σ. Β ΤΑΞΗΣ ΠΑΡΑΒΟΛΑΣ
Π.Υ. ΑΜΦΙΛΟΧΙΑΣ
Π.Κ. ΚΡΕΣΤΑΙΝΩΝ
Π.Υ. ΤΡΙΠΟΛΗΣ
Π.Κ. ΛΕΩΝΙΔΙΟΥ
Π.Υ. ΚΑΛΑΜΑΤΑΣ
Π.Υ. ΓΑΡΓΑΛΙΑΝΩΝ
Π.Υ. ΣΠΑΡΤΗΣ
ΕΘ.Π.Σ. Β ΤΑΞΗΣ ΕΥΡΩΤΑ
Π.Κ. ΝΕΑΠΟΛΗΣ (ΜΟΛΑΩΝ)
Π.Κ. ΚΡΑΝΙΔΙΟΥ
ΕΘ.Π.Κ. ΣΠΕΤΣΩΝ
Π.Κ. ΠΕΡΑΧΩΡΑΣ
Π.Υ. ΛΑΜΙΑΣ
Π.Κ. ΑΜΦΙΚΛΕΙΑΣ
Π.Κ. ΑΡΓΥΡΟΧΩΡΙΟΥ
Π.Υ. ΚΑΡΠΕΝΗΣΙΟΥ
Π.Κ. ΛΙΔΩΡΙΚΙΟΥ
Π.Υ. ΛΙΒΑΔΕΙΑΣ
Π.Κ. ΔΕΡΒΕΝΟΧΩΡΙΩΝ
Π.Κ. ΑΛΙΒΕΡΙΟΥ

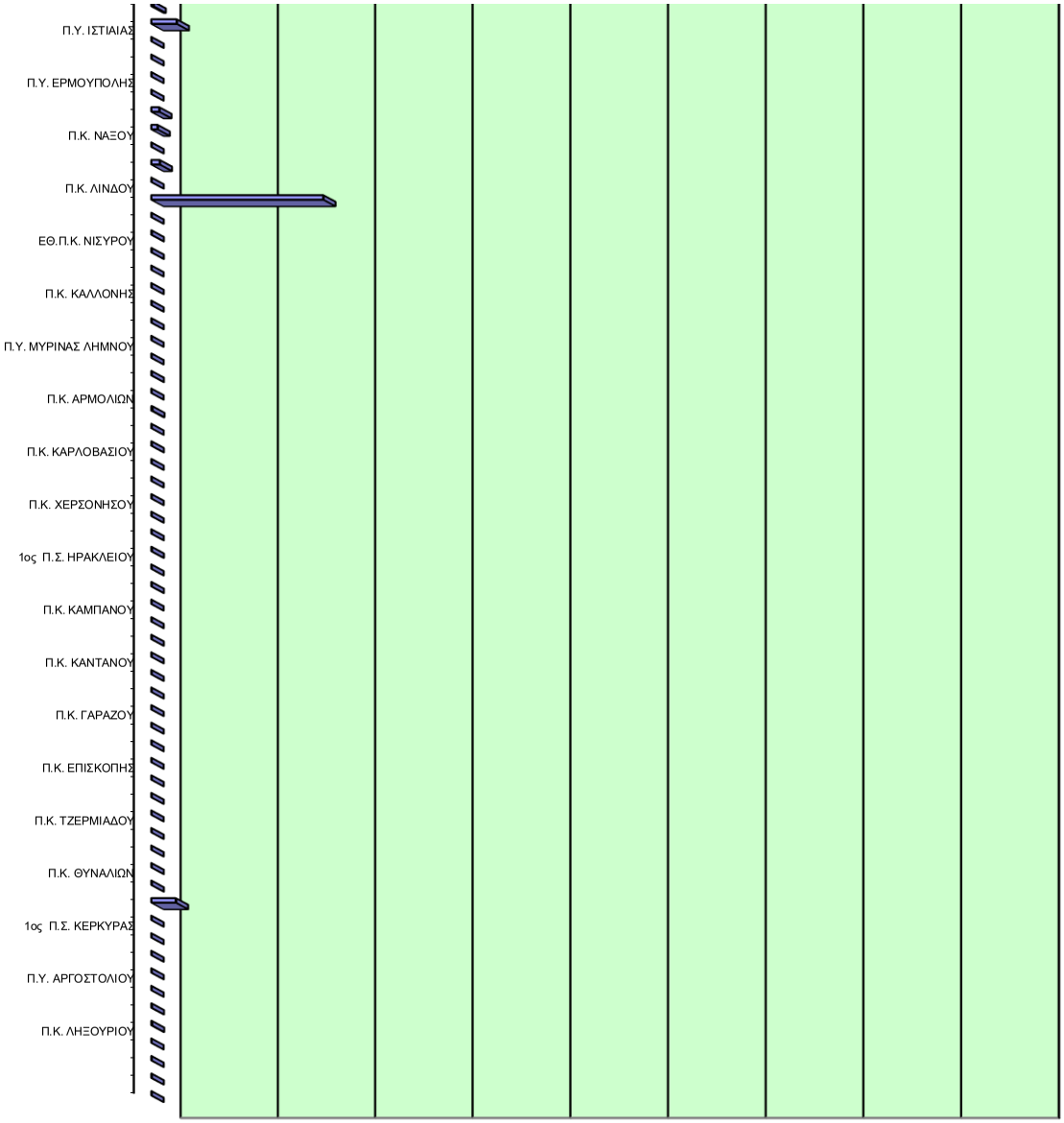
Π.Υ. ΙΣΤΙΑΙΑΣ
Π.Υ. ΕΡΜΟΥΠΟΛΗΣ
Π.Κ. ΝΑΞΟΥ
Π.Κ. ΛΙΝΔΟΥ
ΕΘ.Π.Κ. ΝΙΣΥΡΟΥ
Π.Κ. ΚΑΛΛΟΝΗΣ
Π.Υ. ΜΥΡΙΝΑΣ ΛΗΜΝΟΥ
Π.Κ. ΑΡΜΟΛΙΩΝ
Π.Κ. ΚΑΡΛΟΒΑΣΙΟΥ
Π.Κ. ΧΕΡΣΟΝΗΣΟΥ
1ος Π.Σ. ΗΡΑΚΛΕΙΟΥ
Π.Κ. ΚΑΜΠΑΝΟΥ
Π.Κ. ΚΑΝΤΑΝΟΥ
Π.Κ. ΓΑΡΑΖΟΥ
Π.Κ. ΕΠΙΣΚΟΠΗΣ
Π.Κ. ΤΖΕΡΜΙΑΔΟΥ
Π.Κ. ΘΥΝΑΛΙΩΝ
1ος Π.Σ. ΚΕΡΚΥΡΑΣ
Π.Υ. ΑΡΓΟΣΤΟΛΙΟΥ
Π.Κ. ΛΗΞΟΥΡΙΟΥ

Ε13 ΚΑΤΑΣΤΑΣΗ ΠΡΟΣΩΠΙΚΟΥ ΕΤΟΥΣ 2023

(ΣΥΓΚΕΝΤΡΩΤΙΚΑ ΑΝΑ ΥΠΗΡΕΣΙΑ)

ΥΠΗΡΕΣΙΑ - ΚΛΙΜΑΚΙΟ	ΥΠΗΡΕΣΙΑ ΠΟΥ ΑΝΗΚΕΙ	ΠΡΟΣΩΠΙΚΟ					
		ΠΥΡΟΣ. ΣΩΜΑ	ΠΕΖΟΠΟΡΑ ΤΜΗΜΑΤΑ	ΕΘΕΛΟ-ΝΤΕΣ	ΣΤΡΑΤΟΣ	ΑΛΛΕΣ ΔΥΝΑΜΕΙΣ	*ΣΥΝΟΛΟ*
2ος Π.Σ. ΑΘΗΝΩΝ		22	0	0	0	0	***22***
6ος Π.Σ. ΑΘΗΝΩΝ		15	0	0	0	0	***15***
Π.Κ. ΚΑΛΑΜΟΥ	6ος Π.Σ. ΑΘΗΝΩΝ	93	40	38	0	3	***174***
7ος Π.Σ. ΑΘΗΝΩΝ		5	0	0	0	2	***7***
8ος Π.Σ. ΑΘΗΝΩΝ		72	0	3	0	4	***79***
9ος Π.Σ. ΑΘΗΝΩΝ		121	48	54	0	12	***235***
10ος Π.Σ. ΑΘΗΝΩΝ		246	93	3	80	10	***432***
Π.Κ. ΣΑΛΑΜΙΝΑΣ - Δ.Π.Υ.ΠΕΙΡΑΙΑ	Δ.Π.Υ. ΠΕΙΡΑΙΑ	8	0	0	0	0	***8***
4ος Π.Σ. ΠΕΙΡΑΙΑ		59	10	4	0	10	***83***
Π.Υ. ΕΛΕΥΣΙΝΑΣ		204	122	0	0	3	***329***
Π.Κ. ΒΙΛΛΙΩΝ	Π.Υ. ΕΛΕΥΣΙΝΑΣ	38	26	0	0	2	***66***
Π.Υ. ΜΕΓΑΡΩΝ		72	12	0	0	1	***85***
Π.Κ. ΝΕΑΣ ΠΕΡΑΜΟΥ	Π.Υ. ΜΕΓΑΡΩΝ	50	63	0	0	4	***117***
Π.Υ. ΛΑΥΡΙΟΥ		153	11	33	0	34	***231***
Π.Υ. ΝΕΑΣ ΜΑΚΡΗΣ		280	77	85	0		***442***
Π.Υ. ΚΡΩΠΙΑΣ		78	0	8	0	0	***86***
Π.Υ. ΜΑΡΚΟΠΟΥΛΟΥ		827	55	250	0	1	***1.133***
Π.Υ. ΚΟΜΟΤΗΝΗΣ		731	65	49	4	33	***882***
Π.Κ. ΣΑΠΠΩΝ	Π.Υ. ΚΟΜΟΤΗΝΗΣ	106	9	2	2	3	***122***
Π.Κ. ΙΑΣΜΟΥ	Π.Υ. ΚΟΜΟΤΗΝΗΣ	191	11	3	0	8	***213***
Π.Υ. ΒΙ.ΠΕ. ΚΟΜΟΤΗΝΗΣ		85	0	0	0	1	***86***
Π.Υ. ΚΑΒΑΛΑΣ		92	0	0	0	4	***96***
Π.Κ. ΘΑΣΟΥ	Π.Υ. ΚΑΒΑΛΑΣ	168	98	0	0	89	***355***
Π.Υ. ΕΛΕΥΘΕΡΟΥΠΟΛΗΣ		334	0	27	3	7	***371***
Π.Υ. ΧΡΥΣΟΥΠΟΛΗΣ		94	16	4	0	12	***126***
Π.Υ. ΔΡΑΜΑΣ		649	71	74	1	8	***803***
Π.Κ. ΝΕΥΡΟΚΟΠΙΟΥ	Π.Υ. ΔΡΑΜΑΣ	19	0	0	0	0	***19***
Π.Κ. ΠΑΡΑΝΕΣΤΙΟΥ		35	35	0	0	14	***84***
Π.Υ. ΞΑΝΘΗΣ		818	28	15	0	7	***868***
Π.Κ. ΣΤΑΥΡΟΥΠΟΛΗΣ	Π.Υ. ΞΑΝΘΗΣ	10	0	0	0	1	***11***
Π.Υ. ΒΙ.ΠΕ. ΞΑΝΘΗΣ		81	0	0	0	0	***81***
Π.Υ. ΑΛΕΞΑΝΔΡΟΥΠΟΛΗΣ		1016	141	32	160	0	***1.349***
Π.Κ. ΣΑΜΟΘΡΑΚΗΣ	Π.Υ. ΑΛΕΞΑΝΔΡΟΥΠΟΛΗΣ	40	0	80	0	2	***122***
ΕΘ.Π.Κ.ΦΕΡΩΝ	Π.Υ. ΑΛΕΞΑΝΔΡΟΥΠΟΛΗΣ	35	0	0	0	0	***35***
Π.Υ. ΟΡΕΣΤΙΑΔΑΣ		419	0	0	0	0	***419***
Π.Κ. ΔΙΚΑΙΩΝ	Π.Υ. ΟΡΕΣΤΙΑΔΑΣ	87	0	0	0	0	***87***
Π.Υ. ΔΙΔΥΜΟΤΕΙΧΟΥ		336	26	0	8	16	***386***
Π.Κ. ΣΟΥΦΛΙΟΥ	Π.Υ. ΔΙΔΥΜΟΤΕΙΧΟΥ	597	126	0	100	210	***1.033***
1ος Π.Σ. ΘΕΣΣΑΛΟΝΙΚΗΣ		26	0	0	0	0	***26***
2ος Π.Σ. ΘΕΣΣΑΛΟΝΙΚΗΣ		114	0	5	0	1	***120***
Π.Κ. ΣΤΑΥΡΟΥ ΘΕΣΣΑΛΟΝΙΚΗΣ	Δ.Π.Υ. ΘΕΣΣΑΛΟΝΙΚΗΣ	138	0	1	2	2	***143***
Π.Κ. ΛΑΓΚΑΔΑ	Δ.Π.Υ. ΘΕΣΣΑΛΟΝΙΚΗΣ	391	68	61	0	19	***539***
3ος Π.Σ. ΘΕΣΣΑΛΟΝΙΚΗΣ		22	0	0	0	0	***22***
6ος Π.Σ. ΘΕΣΣΑΛΟΝΙΚΗΣ		529	0	3	0	1	***533***
2η Ε.Μ.Α.Κ. (ΘΕΣ/ΚΗ)		5	0	0	0	0	***5***
Π.Υ. ΣΕΡΡΩΝ		135	9	0	0	0	***144***
Π.Κ. ΝΙΓΡΙΤΑΣ	Π.Υ. ΣΕΡΡΩΝ	76	0	1	0	5	***82***
Π.Κ. ΣΙΔΗΡΟΚΑΣΤΡΟΥ	Π.Υ. ΣΕΡΡΩΝ	102	13	2	0	17	***134***
Π.Κ. ΑΝΩ ΠΟΡΟΙΩΝ ΣΕΡΡΩΝ		16	0	0	0	0	***16***
Π.Κ. ΡΟΔΟΛΙΒΟΥΣ	Π.Υ. ΣΕΡΡΩΝ	82	8	1	0	0	***91***
Π.Κ. ΝΕΑΣ ΖΙΧΝΗΣ	Π.Υ. ΣΕΡΡΩΝ	87	0	0	0	0	***87***
Π.Υ. ΠΟΛΥΓΥΡΟΥ		195	4	1	0	2	***202***
Π.Κ. ΚΑΡΥΩΝ ΑΓ. ΟΡΟΥΣ	Π.Υ. ΠΟΛΥΓΥΡΟΥ	47	65	0	0	10	***122***
Π.Κ. ΝΕΟΥ ΜΑΡΜΑΡΑ	Π.Υ. ΠΟΛΥΓΥΡΟΥ	129	0	8	0	0	***137***
Π.Κ. ΚΑΣΣΑΝΔΡΑΣ	Π.Υ. ΠΟΛΥΓΥΡΟΥ	135	19	4	0	59	***217***
Π.Υ. ΣΤΑΓΕΙΡΩΝ (ΙΕΡΙΣΣΟΥ)	Π.Υ. ΙΕΡΙΣΣΟΥ	72	1	0	0	1	***74***
Π.Κ. ΑΡΝΑΙΑΣ	Π.Υ. ΙΕΡΙΣΣΟΥ	53	0	0	0	0	***53***
Π.Υ. ΚΙΛΚΙΣ		370	0	5	0	4	***379***

ΥΠΗΡΕΣΙΑ - ΚΛΙΜΑΚΙΟ	ΥΠΗΡΕΣΙΑ ΠΟΥ ΑΝΗΚΕΙ	ΠΡΟΣΩΠΙΚΟ					
		ΠΥΡΟΣ. ΣΩΜΑ	ΠΕΖΟΠΟΡΑ ΤΜΗΜΑΤΑ	ΕΘΕΛΟ-ΝΤΕΣ	ΣΤΡΑΤΟΣ	ΑΛΛΕΣ ΔΥΝΑΜΕΙΣ	ΣΥΝΟΛΟ
Π.Κ. ΜΟΥΡΙΩΝ	Π.Υ. ΚΙΛΚΙΣ	136	0	0	2	0	**138**
Π.Υ. ΒΙ.ΠΕ. ΚΙΛΚΙΣ		140	9	0	0	0	**149**
Π.Υ. ΓΟΥΜΕΝΙΣΣΑΣ	Π.Υ. ΚΙΛΚΙΣ	164	0	1	0	24	**189**
Π.Υ. ΕΔΕΣΣΑΣ		266	0	2	0	0	**268**
Π.Υ. ΓΙΑΝΝΙΤΣΩΝ		413	0	60	0	1	**474**
ΕΘ.Π.Σ. Β ΤΑΞΗΣ ΚΟΥΦΑΛΙΩΝ		1	0	7	0	0	**8**
Π.Υ. ΑΡΙΔΑΙΑΣ		243	0	1	2	0	**246**
Π.Υ. ΒΕΡΟΙΑΣ		83	0	2	0	2	**87**
Π.Υ. ΝΑΟΥΣΑΣ		107	0	0	0	3	**110**
Π.Υ. ΑΛΕΞΑΝΔΡΕΙΑΣ		171	0	0	0	0	**171**
Π.Υ. ΚΑΤΕΡΙΝΗΣ		437	0	10	0	3	**450**
Π.Κ. ΚΟΛΙΝΔΡΟΥ		93	0	1	0	0	**94**
Π.Υ. ΛΙΤΟΧΩΡΟΥ	Π.Υ. ΚΑΤΕΡΙΝΗΣ	24	16	0	0	0	**40**
Π.Υ. ΚΟΖΑΝΗΣ		217	37	1	25	11	**291**
Π.Κ. ΝΕΑΠΟΛΗΣ (ΚΟΖΑΝΗΣ)	Π.Υ. ΚΟΖΑΝΗΣ	121	0	0	0	0	**121**
Π.Κ. ΣΕΡΒΙΩΝ		29	10	0	0	0	**39**
Π.Υ. ΠΤΟΛΕΜΑΙΔΑΣ		236	45	3	0	5	**289**
Π.Υ. ΦΛΩΡΙΝΑΣ		355	0	5	0	3	**363**
Π.Υ. ΚΑΣΤΟΡΙΑΣ		109	0	0	0	3	**112**
Π.Κ. ΝΕΣΤΟΡΙΟΥ	Π.Υ. ΚΑΣΤΟΡΙΑΣ	160	0	0	0	0	**160**
Π.Κ. ΑΡΓΟΥΣ ΟΡΕΣΤΙΚΟΥ		91	0	0	0	0	**91**
Π.Κ. ΕΠΤΑΧΩΡΙΟΥ		7	0	0	0	2	**9**
Π.Υ. ΓΡΕΒΕΝΩΝ		161	0	0	0	0	**161**
Π.Κ. ΔΕΣΚΑΤΗΣ	Π.Υ. ΓΡΕΒΕΝΩΝ	245	0	0	0	22	**267**
Π.Κ. ΚΡΑΝΙΑΣ		2	0	0	0	0	**2**
1ος Π.Σ. ΙΩΑΝΝΙΝΩΝ		77	25	0	0	0	**102**
Π.Κ. ΜΕΤΣΟΒΟΥ	Δ.Π.Υ. ΙΩΑΝΝΙΝΩΝ	11	0	0	0	0	**11**
2ος Π.Σ. ΙΩΑΝΝΙΝΩΝ		24	4	0	0	0	**28**
Π.Κ. ΔΕΛΒΙΝΑΚΙΟΥ	Δ.Π.Υ. ΙΩΑΝΝΙΝΩΝ	46	14	0	0	0	**60**
Π.Κ. ΒΟΥΤΣΑΡΟΥ		24	0	0	0	0	**24**
Π.Υ. ΚΟΝΙΤΣΑΣ		102	49	1	0	0	**152**
Π.Υ. ΗΓΟΥΜΕΝΙΤΣΑΣ		47	0	4	0	0	**51**
Π.Κ. ΠΑΡΑΜΥΘΙΑΣ	Π.Υ. ΗΓΟΥΜΕΝΙΤΣΑΣ	66	1	0	0	0	**67**
Π.Κ. ΦΙΛΙΑΤΩΝ	Π.Υ. ΗΓΟΥΜΕΝΙΤΣΑΣ	105	0	22	0	0	**127**
Π.Υ. ΑΡΤΑΣ		224	20	16	0	11	**271**
Π.Κ. ΑΣΤΡΟΧΩΡΙΟΥ	Π.Υ. ΑΡΤΑΣ	8	0	0	0	0	**8**
Π.Κ. ΑΝΩ ΑΘΑΜΑΝΙΟΥ		12	0	0	0	1	**13**
Π.Υ. ΠΡΕΒΕΖΑΣ		176	7	10	0	18	**211**
Π.Υ. ΦΙΛΛΙΠΙΑΔΑΣ		157	24	2	0	1	**184**
Π.Κ. ΘΕΣΠΡΩΤΙΚΟΥ		13	0	0	0	0	**13**
Π.Υ. ΠΑΡΓΑΣ		62	6	0	0	0	**68**
Π.Κ. ΑΓΙΑΣ	Δ.Π.Υ. ΛΑΡΙΣΑΣ	77	0	0	0	0	**77**
Π.Κ. ΦΑΡΣΑΛΩΝ	Δ.Π.Υ. ΛΑΡΙΣΑΣ	267	53	1	5	5	**331**
1ος Π.Σ. ΛΑΡΙΣΑΣ		759	46	5	0	25	**835**
3ος Π.Σ. (ΒΙ.ΠΕ.) ΛΑΡΙΣΑΣ		294	30	0	0	4	**328**
Π.Υ. ΕΛΑΣΣΟΝΑΣ	Δ.Π.Υ. ΛΑΡΙΣΑΣ	292	0	0	0	14	**306**
Π.Υ. ΒΟΛΟΥ		298	24	6	6	12	**346**
Π.Κ. ΑΛΜΥΡΟΥ	Π.Υ. ΒΟΛΟΥ	340	10	0	0	2	**352**
Π.Κ. ΣΚΟΠΕΛΟΥ	Π.Υ. ΒΟΛΟΥ	28	0	0	0	0	**28**
Π.Κ. ΣΚΙΑΘΟΥ		22	8	0	0	11	**41**
Π.Κ. ΑΡΓΑΛΑΣΤΗΣ	Π.Υ. ΒΟΛΟΥ	162	28	0	0	49	**239**
Π.Υ. ΒΙ.ΠΕ.ΒΟΛΟΥ		1665	6	0	0	0	**1.671**
Π.Υ. ΤΡΙΚΑΛΩΝ		577	0	12	0	10	**599**
Π.Κ. ΟΙΧΑΛΙΑΣ	Π.Υ. ΤΡΙΚΑΛΩΝ	120	0	0	0	0	**120**
Π.Κ. ΠΥΛΗΣ		161	96	0	0	7	**264**
Π.Υ ΚΑΛΑΜΠΑΚΑΣ		114	0	0	0	0	**114**
Π.Υ. ΚΑΡΔΙΤΣΑΣ		452	7	2	2	2	**465**
Π.Υ. ΣΟΦΑΔΩΝ		195	0	0	0	0	**195**
Π.Υ. ΜΟΥΖΑΚΙΟΥ		102	5	0	0	2	**109**
Π.Υ. ΠΑΛΑΜΑ		157	0	0	0	0	**157**
Π.Κ. ΧΑΛΑΝΔΡΙΤΣΑΣ	Δ.Π.Υ ΠΑΤΡΩΝ	137	22	0	0	0	**159**
1ος Π.Σ. ΠΑΤΡΩΝ		12	6	0	0	0	**18**

ΥΠΗΡΕΣΙΑ - ΚΛΙΜΑΚΙΟ	ΥΠΗΡΕΣΙΑ ΠΟΥ ΑΝΗΚΕΙ	ΠΡΟΣΩΠΙΚΟ					
		ΠΥΡΟΣ. ΣΩΜΑ	ΠΕΖΟΠΟΡΑ ΤΜΗΜΑΤΑ	ΕΘΕΛΟ-ΝΤΕΣ	ΣΤΡΑΤΟΣ	ΑΛΛΕΣ ΔΥΝΑΜΕΙΣ	ΣΥΝΟΛΟ
Π.Υ. ΒΙ.ΠΕ. ΠΑΤΡΩΝ		369	37	3	0	4	***413***
Π.Υ. ΑΙΓΙΟΥ		459	0	0	0	0	***459***
Π.Κ. ΑΚΡΑΤΑΣ	Π.Υ. ΑΙΓΙΟΥ	82	21	0	0	1	***104***
Π.Υ. ΚΑΛΑΒΡΥΤΩΝ		74	6	0	0	4	***84***
Π.Υ. ΜΕΣΟΛΟΓΓΙΟΥ		602	15	4	0	3	***624***
Π.Υ. ΑΓΡΙΝΙΟΥ		898	9	22	0	0	***929***
Π.Κ. ΘΕΡΜΟΥ	Π.Υ. ΑΓΡΙΝΙΟΥ	62	0	2	0	0	***64***
ΕΘ.Π.Σ. Β ΤΑΞΗΣ ΠΑΡΑΒΟΛΑΣ	Π.Υ. ΑΓΡΙΝΙΟΥ	18	0	4	0	0	***22***
ΕΘ.Π.Σ. Β ΤΑΞΗΣ ΓΑΒΑΛΟΥ		43	0	10	0	0	***53***
Π.Υ. ΝΑΥΠΑΚΤΟΥ		179	17	1	0	0	***197***
Π.Υ. ΑΜΦΙΛΟΧΙΑΣ		134	0	0	0	14	***148***
Π.Υ. ΠΥΡΓΟΥ		1379	65	18	0	68	***1.530***
Π.Κ. ΟΛΥΜΠΙΑΣ	Π.Υ. ΠΥΡΓΟΥ	396	176	0	0	28	***600***
Π.Κ. ΚΡΕΣΤΑΙΝΩΝ	Π.Υ. ΠΥΡΓΟΥ	447	0	2	0	0	***449***
Π.Υ. ΑΜΑΛΙΑΔΑΣ		569	11	34	0	4	***618***
Π.Υ. ΛΕΧΑΙΝΩΝ		881	16	11	0	0	***908***
Π.Υ. ΤΡΙΠΟΛΗΣ		426	60	6	0	2	***494***
Π.Κ. ΑΣΤΡΟΥΣ	Π.Υ. ΤΡΙΠΟΛΗΣ	216	77	2	0	6	***301***
Π.Κ. ΒΥΤΙΝΑΣ	Π.Υ. ΤΡΙΠΟΛΗΣ	30	0	0	0	3	***33***
Π.Κ. ΛΕΩΝΙΔΙΟΥ	Π.Υ. ΤΡΙΠΟΛΗΣ	35	0	0	0	0	***35***
Π.Υ. ΜΕΓΑΛΟΠΟΛΗΣ		142	5	0	0	2	***149***
Π.Κ. ΤΡΟΠΑΙΩΝ		33	0	0	0	0	***33***
Π.Υ. ΚΑΛΑΜΑΤΑΣ		1721	79	134	0	45	***1.979***
Π.Κ. ΜΕΛΙΓΑΛΑ	Π.Υ. ΚΑΛΑΜΑΤΑΣ	507	10	2	0	10	***529***
ΕΘ.Π.Κ. ΠΕΤΑΛΙΔΙΟΥ	Π.Υ. ΚΑΛΑΜΑΤΑΣ	74	0	9	0	2	***85***
Π.Υ. ΓΑΡΓΑΛΙΑΝΩΝ		187	12	1	0	0	***200***
Π.Κ. ΚΥΠΑΡΙΣΣΙΑΣ	Π.Υ. ΓΑΡΓΑΛΙΑΝΩΝ	158	0	0	0	2	***160***
Π.Κ. ΠΥΛΟΥ	Π.Υ. ΓΑΡΓΑΛΙΑΝΩΝ	144	0	0	0	8	***152***
Π.Υ. ΣΠΑΡΤΗΣ		375	33	10	6	78	***502***
Π.Υ. ΓΥΘΕΙΟΥ		197	7	66	0	4	***274***
Π.Κ. ΚΥΘΗΡΩΝ	Π.Υ. ΓΥΘΕΙΟΥ	76	0	40	0	9	***125***
ΕΘ.Π.Σ. Β ΤΑΞΗΣ ΕΥΡΩΤΑ	Π.Υ. ΓΥΘΕΙΟΥ	90	0	35	0	0	***125***
ΕΘ.Π.Σ. Β ΤΑΞΗΣ ΠΕΤΡΙΝΑΣ	Π.Υ. ΓΥΘΕΙΟΥ	15	0	3	0	0	***18***
Π.Υ. ΜΟΛΑΩΝ		113	0	7	0	0	***120***
Π.Κ. ΝΕΑΠΟΛΗΣ (ΜΟΛΑΩΝ)	Π.Υ. ΜΟΛΑΩΝ	53	0	15	0	1	***69***
Π.Υ. ΑΡΕΟΠΟΛΕΩΣ		267	40	6	0	0	***313***
Π.Υ. ΝΑΥΠΛΙΟΥ		396	29	9	1	14	***449***
Π.Κ. ΚΡΑΝΙΔΙΟΥ	Π.Υ. ΝΑΥΠΛΙΟΥ	165	0	2	0	0	***167***
Π.Κ. ΤΡΟΙΖΗΝΑΣ	Π.Υ. ΝΑΥΠΛΙΟΥ	119	35	1	0	1	***156***
ΕΘ.Π.Κ. ΥΔΡΑΣ	Π.Υ. ΝΑΥΠΛΙΟΥ	62	24	7	0	0	***93***
ΕΘ.Π.Κ.ΣΠΕΤΣΩΝ	Π.Υ. ΝΑΥΠΛΙΟΥ	2	0	0	0	0	***2***
Π.Υ. ΑΡΓΟΥΣ		615	16	29	2	22	***684***
Π.Υ. ΚΟΡΙΝΘΟΥ		906	125	23	0	51	***1.105***
Π.Κ. ΠΕΡΑΧΩΡΑΣ		200	70	12	18	13	***313***
Π.Υ. ΣΥΚΙΩΝΟΣ - ΚΙΑΤΟΥ		325	0	4	0	5	***334***
Π.Κ. ΕΥΡΩΣΤΙΝΗΣ	Π.Υ. ΚΙΑΤΟΥ	63	0	0	0	0	***63***
Π.Υ. ΛΑΜΙΑΣ		319	39	2	0	3	***363***
Π.Κ. ΑΤΑΛΑΝΤΗΣ	Π.Υ. ΛΑΜΙΑΣ	196	26	0	0	5	***227***
Π.Κ. ΔΟΜΟΚΟΥ	Π.Υ. ΛΑΜΙΑΣ	83	32	0	0	9	***124***
Π.Κ. ΑΜΦΙΚΛΕΙΑΣ	Π.Υ. ΛΑΜΙΑΣ	47	7	4	0	23	***81***
Π.Κ. ΣΤΥΛΙΔΑΣ	Π.Υ. ΛΑΜΙΑΣ	12	0	0	0	12	***24***
Π.Κ. ΑΓΙΟΥ ΚΩΝΣΤΑΝΤΙΝΟΥ	Π.Υ. ΛΑΜΙΑΣ	18	7	0	0	0	***25***
Π.Κ. ΑΡΓΥΡΟΧΩΡΙΟΥ		41	5	0	0	0	***46***
Π.Υ. ΒΙ.ΠΕ. ΛΑΜΙΑΣ		4	0	0	0	0	***4***
Π.Υ. ΜΑΚΡΑΚΩΜΗΣ		175	50	11	0	16	***252***
Π.Υ. ΚΑΡΠΕΝΗΣΙΟΥ		53	0	0	0	0	***53***
Π.Κ. ΓΡΑΝΙΤΣΑΣ		2	0	0	0	0	***2***
Π.Υ. ΑΜΦΙΣΣΑΣ		55	0	0	0	0	***55***
Π.Κ. ΛΙΔΩΡΙΚΙΟΥ	Π.Υ. ΑΜΦΙΣΑΣ	31	0	0	0	0	***31***
Π.Κ. ΠΟΛΥΔΡΟΣΟΥ		18	0	0	0	2	***20***
Π.Υ. ΙΤΕΑΣ		41	0	0	0	0	***41***
Π.Υ. ΛΙΒΑΔΕΙΑΣ		465	57	45	0	2	***569***

ΥΠΗΡΕΣΙΑ - ΚΛΙΜΑΚΙΟ	ΥΠΗΡΕΣΙΑ ΠΟΥ ΑΝΗΚΕΙ	ΠΡΟΣΩΠΙΚΟ					ΣΥΝΟΛΟ
		ΠΥΡΟΣ. ΣΩΜΑ	ΠΕΖΟΠΟΡΑ ΤΜΗΜΑΤΑ	ΕΘΕΛΟ-ΝΤΕΣ	ΣΤΡΑΤΟΣ	ΑΛΛΕΣ ΔΥΝΑΜΕΙΣ	
Π.Υ ΘΗΒΑΣ		669	150	0	1	75	**895**
Π.Υ. ΟΙΝΟΦΥΤΩΝ		385	98	48	21	26	**578**
Π.Κ. ΔΕΡΒΕΝΟΧΩΡΙΩΝ		21	0	0	0	0	**21**
Π.Υ. ΧΑΛΚΙΔΑΣ		524	20	111	0	29	**684**
Π.Κ. ΚΥΜΗΣ	Π.Υ. ΧΑΛΚΙΔΑΣ	76	0	0	0	5	**81**
Π.Κ. ΑΛΙΒΕΡΙΟΥ	Π.Υ. ΧΑΛΚΙΔΑΣ	247	36	4	0	5	**292**
Π.Κ. ΚΑΡΥΣΤΟΥ	Π.Υ. ΧΑΛΚΙΔΑΣ	795	96	7	0	114	**1.012**
Π.Κ. ΣΚΥΡΟΥ	Π.Υ. ΧΑΛΚΙΔΑΣ	66	0	0	0	0	**66**
Π.Υ. ΙΣΤΙΑΙΑΣ		117	0	2	0	0	**119**
Π.Κ. ΛΙΜΝΗΣ	Π.Υ. ΙΣΤΙΑΙΑΣ	17	0	1	0	0	**18**
Π.Κ. ΜΑΝΤΟΥΔΙΟΥ	Π.Υ. ΙΣΤΙΑΙΑΣ	113	7	0	0	0	**120**
Π.Υ. ΕΡΜΟΥΠΟΛΗΣ		62	8	64	0	33	**167**
Π.Κ. ΑΝΔΡΟΥ	Π.Υ. ΕΡΜΟΥΠΟΛΗΣ	141	18	44	5	61	**269**
Π.Κ. ΠΑΡΟΥ	Π.Υ. ΕΡΜΟΥΠΟΛΗΣ	50	0	2	0	59	**111**
Π.Κ. ΝΑΞΟΥ	Π.Υ. ΕΡΜΟΥΠΟΛΗΣ	167	43	0	0	0	**210**
Π.Κ. ΤΗΝΟΥ	Π.Υ. ΕΡΜΟΥΠΟΛΗΣ	26	0	0	0	0	**26**
Π.Υ. ΡΟΔΟΥ		395	141	22	33	82	**673**
Π.Κ. ΛΙΝΔΟΥ	Π.Υ. ΡΟΔΟΥ	38	0	0	0	2	**40**
Π.Κ. ΑΠΟΛΛΩΝΑ	Π.Υ. ΡΟΔΟΥ	136	13	34	0	6	**189**
Π.Υ. ΚΩ		98	2	60	11	26	**197**
ΕΘ.Π.Κ. ΚΑΛΥΜΝΟΥ	Π.Υ. ΚΩ	0	0	3	0	0	**3**
ΕΘ.Π.Κ. ΝΙΣΥΡΟΥ		20	0	12	0	0	**32**
Π.Υ. ΜΥΤΙΛΗΝΗΣ		129	15	22	0	1	**167**
Π.Κ. ΚΑΛΛΟΝΗΣ	Π.Υ. ΜΥΤΙΛΗΝΗΣ	230	22	31	0	15	**298**
Π.Κ. ΑΓΙΑΣΟΥ	Π.Υ. ΜΥΤΙΛΗΝΗΣ	26	6	0	0	0	**32**
Π.Κ. ΠΛΩΜΑΡΙΟΥ		16	0	13	0	0	**29**
Π.Υ. ΜΥΡΙΝΑΣ ΛΗΜΝΟΥ		193	11	5	10	9	**228**
Π.Υ. ΧΙΟΥ		59	4	0	0	5	**68**
Π.Κ. ΚΑΡΔΑΜΥΛΩΝ	Π.Υ. ΧΙΟΥ	212	31	35	0	14	**292**
Π.Κ. ΑΡΜΟΛΙΩΝ		50	0	0	0	0	**50**
Π.Υ. ΣΑΜΟΥ		170	6	19	0	0	**195**
Π.Κ. ΑΓΙΟΥ ΚΗΡΥΚΟΥ	Π.Υ. ΣΑΜΟΥ	13	13	0	0	10	**36**
Π.Κ. ΚΑΡΛΟΒΑΣΙΟΥ	Π.Υ. ΣΑΜΟΥ	68	7	29	0	10	**114**
Π.Κ. ΡΑΧΩΝ ΙΚΑΡΙΑΣ		26	0	0	0	0	**26**
Π.Κ. ΜΟΙΡΩΝ	Δ.Π.Υ. ΗΡΑΚΛΕΙΟΥ	346	0	0	0	0	**346**
Π.Κ. ΧΕΡΣΟΝΗΣΟΥ	Δ.Π.Υ. ΗΡΑΚΛΕΙΟΥ	112	24	0	0	0	**136**
Π.Κ. ΠΥΡΓΟΥ ΜΟΝΟΦΑΤΣΙΟΥ		837	13	0	0	20	**870**
Π.Κ. ΑΝΩ ΒΙΑΝΝΟΥ		85	16	4	0	5	**110**
1ος Π.Σ. ΗΡΑΚΛΕΙΟΥ		548	46	5	0	2	**601**
4ος Π.Σ. ΒΙΠΕ ΗΡΑΚΛΕΙΟΥ		48	0	0	0	2	**50**
Π.Υ. ΒΡΥΣΣΩΝ		179	9	0	0	5	**193**
Π.Κ. ΚΑΜΠΑΝΟΥ	Π.Δ.Υ. ΧΑΝΙΩΝ	89	33	1	0	2	**125**
1ος Π.Σ. ΧΑΝΙΩΝ		234	0	45	7	3	**289**
Π.Υ. ΚΑΣΤΕΛΛΙΟΥ (ΚΙΣΣΑΜΟΥ)		291	10	10	0	10	**321**
Π.Κ. ΚΑΝΤΑΝΟΥ	Π.Υ. ΚΑΣΤΕΛΙΟΥ	107	0	10	0	0	**117**
Π.Υ. ΡΕΘΥΜΝΗΣ		271	25	6	0	0	**302**
Π.Κ. ΣΠΗΛΙΟΥ	Π.Υ. ΡΕΘΥΜΝΟΥ	175	8	0	0	0	**183**
Π.Κ. ΓΑΡΑΖΟΥ	Π.Υ. ΡΕΘΥΜΝΟΥ	38	0	0	0	0	**38**
Π.Κ. ΠΕΡΑΜΑΤΟΣ	Π.Υ. ΡΕΘΥΜΝΟΥ	80	0	2	0	0	**82**
Π.Κ. ΑΓ. ΦΩΤΕΙΝΗΣ		159	11	1	0	10	**181**
Π.Κ. ΕΠΙΣΚΟΠΗΣ	Π.Υ. ΡΕΘΥΜΝΟΥ	33	0	0	0	0	**33**
Π.Κ. ΑΝΩΓΕΙΩΝ	Π.Υ. ΡΕΘΥΜΝΟΥ	61	0	0	0	0	**61**
Π.Υ. ΑΓ.ΝΙΚΟΛΑΟΥ		123	0	7	0	0	**130**
Π.Κ. ΤΖΕΡΜΙΑΔΟΥ		69	3	1	0	0	**73**
Π.Υ. ΙΕΡΑΠΕΤΡΑΣ		326	37	6	0	25	**394**
Π.Κ. ΣΗΤΕΙΑΣ	Π.Υ. ΙΕΡΑΠΕΤΡΑΣ	175	30	4	0	2	**211**
Π.Κ. ΘΥΝΑΛΙΩΝ	Δ.Π.Υ. ΚΕΡΚΥΡΑΣ	397	150	15	20	531	**1.113**
Π.Κ. ΑΡΓΥΡΑΔΩΝ	Δ.Π.Υ. ΚΕΡΚΥΡΑΣ	37	1	1	0	2	**41**
Π.Κ. ΓΑΙΟΥ ΠΑΞΩΝ	Δ.Π.Υ ΚΕΡΚΥΡΑΣ	8	0	0	0	0	**8**
1ος Π.Σ. ΚΕΡΚΥΡΑΣ		231	28	3	0	24	**286**
Π.Υ. ΛΕΥΚΑΔΑΣ		226	0	0	0	11	**237**
Π.Κ. ΒΑΣΙΛΙΚΗΣ	Π.Υ. ΛΕΥΚΑΔΑΣ	37	0	0	0	0	**37**

ΥΠΗΡΕΣΙΑ - ΚΛΙΜΑΚΙΟ	ΥΠΗΡΕΣΙΑ ΠΟΥ ΑΝΗΚΕΙ		ΠΡΟΣΩΠΙΚΟ				
		ΠΥΡΟΣ. ΣΩΜΑ	ΠΕΖΟΠΟΡΑ ΤΜΗΜΑΤΑ	ΕΘΕΛΟ-ΝΤΕΣ	ΣΤΡΑΤΟΣ	ΑΛΛΕΣ ΔΥΝΑΜΕΙΣ	*ΣΥΝΟΛΟ*
Π.Υ. ΑΡΓΟΣΤΟΛΙΟΥ		421	83	17	0	27	***548***
Π.Κ. ΣΑΜΗΣ	Π.Υ. ΑΡΓΟΣΤΟΛΙΟΥ	83	25	3	0	15	***126***
Π.Κ. ΙΘΑΚΗΣ	Π.Υ. ΑΡΓΟΣΤΟΛΙΟΥ	2	0	0	0	0	***2***
Π.Κ. ΛΗΞΟΥΡΙΟΥ	Π.Υ. ΑΡΓΟΣΤΟΛΙΟΥ	190	9	6	0	4	***209***
Π.Υ. ΖΑΚΥΝΘΟΥ		588	6	9	0	4	***607***
Π.Κ. ΕΛΑΤΙΩΝ		117	10	0	0	3	***130***
ΣΥΝΟΛΟ		**50.348**	**4.520**	**2.350**	**537**	**2.645**	***60.400***

E14 ΚΑΤΑΣΤΑΣΗ ΜΕΣΩΝ ΕΤΟΥΣ 2023

		ΠΥΡΟΣ. ΟΧΗΜ.	ΟΧΗΜ. ΟΤΑ	ΒΥΤΙΟ-ΦΟΡΑ	ΜΗΧΑΝΗ ΜΑΤΑ	ΕΛΙΚΟ-ΠΤΕΡΑ	Α/Φ CL415	Α/Φ CL215	Α/Φ PZL	Α/Φ GRU.	ΜΙΣΘ. ΕΛΙΚΟΠΤ.	ΜΙΣΘ. ΑΕΡΟΣΚ.	*ΣΥΝΟΛΟ*
2ος Π.Σ. ΑΘΗΝΩΝ		6	3	2	0	3	0	0	0	0	0	0	***14***
6ος Π.Σ. ΑΘΗΝΩΝ		6	0	0	0	0	0	0	0	0	0	0	***6***
Π.Κ. ΚΑΛΑΜΟΥ	6ος Π.Σ. ΑΘΗΝΩΝ	42	0	6	0	0	0	0	0	0	0	0	***48***
7ος Π.Σ. ΑΘΗΝΩΝ		2	0	0	0	0	0	0	0	0	0	0	***2***
8ος Π.Σ. ΑΘΗΝΩΝ		19	2	1	0	0	0	0	0	0	0	0	***22***
9ος Π.Σ. ΑΘΗΝΩΝ		37	0	6	0	2	0	2	0	0	3	0	***50***
10ος Π.Σ. ΑΘΗΝΩΝ		120	0	38	10	3	2	5	0	0	19	9	***206***
Π.Κ. ΣΑΛΑΜΙΝΑΣ - Δ.Π.Υ.ΠΕΙΡΑΙΑ	Δ.Π.Υ. ΠΕΙΡΑΙΑ	4	0	0	0	0	0	0	0	0	0	0	***4***
4ος Π.Σ. ΠΕΙΡΑΙΑ		22	0	1	0	0	0	0	0	0	0	0	***23***
Π.Υ. ΕΛΕΥΣΙΝΑΣ		74	12	3	0	8	3	1	0	0	6	4	***111***
Π.Κ. ΒΙΛΛΙΩΝ	Π.Υ. ΕΛΕΥΣΙΝΑΣ	15	3	0	0	0	0	0	0	0	2	0	***20***
Π.Υ. ΜΕΓΑΡΩΝ		20	5	1	0	2	0	2	0	0	0	0	***30***
Π.Κ. ΝΕΑΣ ΠΕΡΑΜΟΥ		26	0	0	2	6	2	2	0	0	4	0	***42***
Π.Υ. ΛΑΥΡΙΟΥ		73	12	2	0	1	0	0	0	0	0	0	***88***
Π.Υ. ΝΕΑΣ ΜΑΚΡΗΣ		140	45	11	0	5	4	1	0	0	0	0	***206***
Π.Υ. ΚΡΩΠΙΑΣ		27	0	0	0	1	0	2	0	0	0	0	***30***
Π.Υ. ΜΑΡΚΟΠΟΥΛΟΥ		211	0	3	0		2	4	0	0	6	5	***231***
Π.Υ. ΚΟΜΟΤΗΝΗΣ		393	0	11	8	13	6	0	8	0	7	12	***458***
Π.Κ. ΣΑΠΠΙΩΝ	Π.Υ. ΚΟΜΟΤΗΝΗΣ	48	0	2	1	1	0	0	2	0	0	0	***54***
Π.Κ. ΙΑΣΜΟΥ	Π.Υ. ΚΟΜΟΤΗΝΗΣ	101	0	1	2	1	0	0	3	0	0	3	***111***
Π.Υ. ΒΙ.ΠΕ. ΚΟΜΟΤΗΝΗΣ		42	1	0	1	0	0	0	0	0	0	0	***44***
Π.Υ. ΚΑΒΑΛΑΣ		34	0	1	2	0	0	0	0	0	0	0	***37***
Π.Κ. ΘΑΣΟΥ	Π.Υ. ΚΑΒΑΛΑΣ	47	3	2	2	0	2	0	1	0	1	0	***58***
Π.Υ. ΕΛΕΥΘΕΡΟΥΠΟΛΗΣ		168	0	9	7	0	0	0	3	0	0	0	***187***
Π.Υ. ΧΡΥΣΟΥΠΟΛΗΣ		29	0	6	3	8	4	0	4	0	0	3	***57***
Π.Υ. ΔΡΑΜΑΣ		303	3	6	6	3	5	0	8	0	3	0	***337***
Π.Κ. ΝΕΥΡΟΚΟΠΙΟΥ	Π.Υ. ΔΡΑΜΑΣ	9	0	0	0	0	0	0	0	0	0	0	***9***
Π.Κ. ΠΑΡΑΝΕΣΤΙΟΥ		20	1	0	1	0	0	0	1	0	0	0	***23***
Π.Υ. ΞΑΝΘΗΣ		350	10	1	1	0	0	0	6	0	1	0	***369***
Π.Κ. ΣΤΑΥΡΟΥΠΟΛΗΣ	Π.Υ. ΞΑΝΘΗΣ	5	0	0	1	0	0	0	0	0	0	0	***6***
Π.Υ. ΒΙ.ΠΕ. ΞΑΝΘΗΣ		38	0	0	0	0	0	0	0	0	0	0	***38***
Π.Υ. ΑΛΕΞΑΝΔΡΟΥΠΟΛΗΣ		294	24	12	32	14	13	0	2	0	9	12	***412***
Π.Κ. ΣΑΜΟΘΡΑΚΗΣ	Π.Υ. ΑΛΕΞΑΝΔΡΟΥΠΟΛΗΣ	12	0	0	0	0	0	0	0	0	0	0	***12***
ΕΘ.Π.Κ.ΦΕΡΩΝ	Π.Υ. ΑΛΕΞΑΝΔΡΟΥΠΟΛΗΣ	15	3	0	0	0	0	0	0	0	0	0	***18***
Π.Υ. ΟΡΕΣΤΙΑΔΑΣ		170	0	0	3	0	0	0	2	0	0	0	***175***
Π.Κ. ΔΙΚΑΙΩΝ	Π.Υ. ΟΡΕΣΤΙΑΔΑΣ	44	0	0	0	0	0	0	0	0	0	0	***44***
Π.Υ. ΔΙΔΥΜΟΤΕΙΧΟΥ		154	2	3	8	2	0	2	2	0	0	0	***173***
Π.Κ. ΣΟΥΦΛΙΟΥ	Π.Υ. ΔΙΔΥΜΟΤΕΙΧΟΥ	266	6	6	0	15	11	0	2	0	10	9	***325***
1ος Π.Σ. ΘΕΣΣΑΛΟΝΙΚΗΣ		16	0	0	0	0	0	0	0	0	0	0	***16***
2ος Π.Σ. ΘΕΣΣΑΛΟΝΙΚΗΣ		46	2	1	0	0	0	0	0	0	0	0	***49***
Π.Κ. ΣΤΑΥΡΟΥ ΘΕΣΣΑΛΟΝΙΚΗΣ	Δ.Π.Υ. ΘΕΣΣΑΛΟΝΙΚΗΣ	57	0	0	0	0	0	0	0	0	0	0	***57***
Π.Κ. ΛΑΓΚΑΔΑ	Δ.Π.Υ. ΘΕΣΣΑΛΟΝΙΚΗΣ	182	2	8	15	6	0	0	0	0	4	0	***217***
3ος Π.Σ. ΘΕΣΣΑΛΟΝΙΚΗΣ		7	0	0	0	0	0	0	0	0	0	0	***7***
6ος Π.Σ. ΘΕΣΣΑΛΟΝΙΚΗΣ		210	3	0	4	2	0	0	0	0	0	0	***219***
2η Ε.Μ.Α.Κ. (ΘΕΣ/ΚΗ)		2	0	0	0	0	0	0	0	0	0	0	***2***
Π.Υ. ΣΕΡΡΩΝ		72	0	2	0	0	0	0	0	0	0	0	***74***
Π.Κ. ΝΙΓΡΙΤΑΣ	Π.Υ. ΣΕΡΡΩΝ	38	0	3	0	0	0	0	0	0	0	0	***41***
Π.Κ. ΣΙΔΗΡΟΚΑΣΤΡΟΥ	Π.Υ. ΣΕΡΡΩΝ	53	0	1	2	1	0	0	0	0	0	0	***57***
Π.Κ. ΑΝΩ ΠΟΡΟΙΩΝ ΣΕΡΡΩΝ		9	0	0	0	0	0	0	0	0	0	0	***9***
Π.Κ. ΡΟΔΟΛΙΒΟΥΣ	Π.Υ. ΣΕΡΡΩΝ	23	0	0	0	1	0	0	0	0	0	0	***24***
Π.Κ. ΝΕΑΣ ΖΙΧΝΗΣ	Π.Υ. ΣΕΡΡΩΝ	44	0	0	1	0	0	0	0	0	0	0	***45***
Π.Υ. ΠΟΛΥΓΥΡΟΥ		71	10	7	5	1	2	0	0	0	1	0	***97***
Π.Κ. ΚΑΡΥΩΝ ΑΓ. ΟΡΟΥΣ	Π.Υ. ΠΟΛΥΓΥΡΟΥ	13	14	0	0	4	4	2	0	0	2	0	***39***
Π.Κ. ΝΕΟΥ ΜΑΡΜΑΡΑ	Π.Υ. ΠΟΛΥΓΥΡΟΥ	57	1	4	12	1	0	0	0	0	0	0	***75***
Π.Κ. ΚΑΣΣΑΝΔΡΑΣ	Π.Υ. ΠΟΛΥΓΥΡΟΥ	72	0	5	4	0	2	0	0	0	0	0	***83***
Π.Υ. ΣΤΑΓΕΙΡΩΝ (ΙΕΡΙΣΣΟΥ)	Π.Υ. ΙΕΡΙΣΣΟΥ	29	1	1	0	2	0	0	0	0	0	0	***33***
Π.Κ. ΑΡΝΑΙΑΣ	Π.Υ. ΙΕΡΙΣΣΟΥ	27	0	0	0	0	0	0	0	0	0	0	***27***
Π.Υ. ΚΙΛΚΙΣ		179	0	0	0	0	0	0	0	0	0	0	***179***
Π.Κ. ΜΟΥΡΙΩΝ	Π.Υ. ΚΙΛΚΙΣ	65	0	1	0	3	0	1	0	0	1	0	***71***
Π.Υ. ΒΙ.ΠΕ. ΚΙΛΚΙΣ		72	0	1	3	2	0	0	0	0	0	0	***78***
Π.Υ. ΓΟΥΜΕΝΙΣΣΑΣ	Π.Υ. ΚΙΛΚΙΣ	76	4	1	3	0	0	0	0	0	1	0	***85***
Π.Υ. ΕΛΕΣΣΑΣ		118	0	0	0	0	1	0	0	0	0	0	***119***
Π.Υ. ΓΙΑΝΝΙΤΣΩΝ		214	0	0	4	1	0	0	0	0	0	0	***219***
ΕΘ.Π.Σ. Β ΤΑΞΗΣ ΚΟΥΦΑΛΙΩΝ		3	0	0	0	0	0	0	0	0	0	0	***3***
Π.Υ. ΑΡΙΔΑΙΑΣ		103	0	0	0	0	0	0	0	0	0	0	***103***
Π.Υ. ΒΕΡΟΙΑΣ		37	0	0	2	0	0	0	0	0	0	0	***39***
Π.Υ. ΝΑΟΥΣΑΣ		50	0	0	2	0	0	0	0	0	0	0	***52***
Π.Υ. ΑΛΕΞΑΝΔΡΕΙΑΣ		92	0	0	1	0	0	0	0	0	0	0	***93***
Π.Υ. ΚΑΤΕΡΙΝΗΣ		184	0	1	1	0	0	0	0	0	0	0	***186***
Π.Κ. ΚΟΛΙΝΔΡΟΥ		48	0	0	0	0	0	0	0	0	0	0	***48***
Π.Υ. ΛΙΤΟΧΩΡΟΥ	Π.Υ. ΚΑΤΕΡΙΝΗΣ	14	0	0	0	0	0	0	0	0	0	0	***14***
Π.Υ. ΚΟΖΑΝΗΣ		109	2	2	9	0	0	0	0	0	0	0	***122***
Π.Κ. ΝΕΑΠΟΛΗΣ (ΚΟΖΑΝΗΣ)	Π.Υ. ΚΟΖΑΝΗΣ	58	0	0	0	0	0	0	0	0	0	0	***58***
Π.Κ. ΣΕΡΒΙΩΝ		15	0	0	0	0	0	0	0	0	0	0	***15***
Π.Υ. ΠΤΟΛΕΜΑΙΔΑΣ		103	0	0	0	1	0	0	0	0	0	0	***104***
Π.Υ. ΦΛΩΡΙΝΑΣ		149	0	2	6	0	0	0	0	0	1	0	***158***
Π.Υ. ΚΑΣΤΟΡΙΑΣ		43	0	0	0	0	0	0	0	0	0	0	***43***
Π.Κ. ΝΕΣΤΟΡΙΟΥ	Π.Υ. ΚΑΣΤΟΡΙΑΣ	54	0	4	0	1	0	0	0	0	0	0	***59***
Π.Κ. ΕΠΤΑΧΩΡΙΟΥ		2	0	0	0	0	0	0	0	0	0	0	***2***
Π.Κ. ΑΡΓΟΥΣ ΟΡΕΣΤΙΚΟΥ		41	0	0	0	0	0	0	0	0	0	0	***41***

		ΠΥΡΟΣ. ΟΧΗΜ.	ΟΧΗΜ. ΟΤΑ	ΒΥΤΙΟ-ΦΟΡΑ	ΜΗΧΑΝΗ ΜΑΤΑ	ΕΛΙΚΟ-ΠΤΕΡΑ	Α/Φ CL415	Α/Φ CL215	Α/Φ PZL	Α/Φ GRU.	ΜΙΣΘ. ΕΛΙΚΟΠΤ.	ΜΙΣΘ. ΑΕΡΟΣΚ.	*ΣΥΝΟΛΟ*
Π.Υ. ΓΡΕΒΕΝΩΝ		65	0	0	0	0	0	0	0	0	0	0	***65***
Π.Κ. ΔΕΣΚΑΤΗΣ	Π.Υ. ΓΡΕΒΕΝΩΝ	40	0	3	0	9	0	0	0	0	0	0	***52***
Π.Κ. ΚΡΑΝΙΑΣ		1	0	0	0	0	0	0	0	0	0	0	***1***
1ος Π.Σ. ΙΩΑΝΝΙΝΩΝ		38	0	0	0	1	0	0	0	0	0	0	***39***
Π.Κ. ΜΕΤΣΟΒΟΥ	Δ.Π.Υ. ΙΩΑΝΝΙΝΩΝ	4	0	0	0	0	0	0	0	0	0	0	***4***
2ος Π.Σ. ΙΩΑΝΝΙΝΩΝ		7	0	0	0	0	0	0	0	0	0	0	***7***
Π.Κ. ΔΕΛΒΙΝΑΚΙΟΥ	Δ.Π.Υ. ΙΩΑΝΝΙΝΩΝ	12	0	0	0	1	0	0	0	0	0	0	***13***
Π.Κ. ΒΟΥΤΣΑΡΟΥ		9	0	0	0	0	0	0	0	0	0	0	***9***
Π.Υ. ΚΟΝΙΤΣΑΣ		44	0	0	0	0	0	0	0	0	1	2	***47***
Π.Υ. ΗΓΟΥΜΕΝΙΤΣΑΣ		21	0	0	0	0	0	0	0	0	0	0	***21***
Π.Κ. ΠΑΡΑΜΥΘΙΑΣ	Π.Υ. ΗΓΟΥΜΕΝΙΤΣΑΣ	28	0	0	0	1	0	0	0	0	0	0	***29***
Π.Κ. ΦΙΛΙΑΤΩΝ	Π.Υ. ΗΓΟΥΜΕΝΙΤΣΑΣ	56	0	0	0	0	0	0	0	0	0	0	***56***
Π.Υ. ΑΡΤΑΣ		99	5	5	7	3	0	0	4	0	2	0	***125***
Π.Κ. ΑΣΤΡΟΧΩΡΙΟΥ	Π.Υ. ΑΡΤΑΣ	2	0	0	0	0	0	0	0	0	0	0	***2***
Π.Κ. ΑΝΩ ΑΘΑΜΑΝΙΟΥ		4	0	0	0	0	0	0	0	0	0	0	***4***
Π.Υ. ΠΡΕΒΕΖΑΣ		76	9	7	5	3	0	0	4	0	0	0	***104***
Π.Υ. ΦΙΛΑΠΠΙΑΔΑΣ		61	0	3	3	3	0	0	2	0	0	0	***72***
Π.Κ. ΘΕΣΠΡΩΤΙΚΟΥ		6	0	0	0	0	0	0	0	0	0	0	***6***
Π.Υ. ΠΑΡΓΑΣ		29	0	0	0	0	0	0	0	0	0	0	***29***
Π.Κ. ΑΓΙΑΣ	Δ.Π.Υ. ΛΑΡΙΣΑΣ	37	0	0	0	0	0	0	0	0	0	0	***37***
Π.Κ. ΦΑΡΣΑΛΩΝ	Δ.Π.Υ. ΛΑΡΙΣΑΣ	135	14	4	4	0	5	4	4	0	3	3	***176***
1ος Π.Σ. ΛΑΡΙΣΑΣ		368	0	7	3	1	0	4	0	0	2	3	***388***
3ος Π.Σ. (ΒΙ.ΠΕ.) ΛΑΡΙΣΑΣ		158	2	3	1	1	1	0	0	0	0	3	***169***
Π.Υ. ΕΛΑΣΣΟΝΑΣ	Δ.Π.Υ. ΛΑΡΙΣΑΣ	108	0	0	0	0	0	0	0	0	3	2	***113***
Π.Υ. ΒΟΛΟΥ		134	42	2	4	3	3	0	2	0	0	0	***190***
Π.Κ. ΑΛΜΥΡΟΥ	Π.Υ. ΒΟΛΟΥ	170	11	2	2	2	0	0	0	0	0	0	***187***
Π.Κ. ΣΚΟΠΕΛΟΥ	Π.Υ. ΒΟΛΟΥ	10	0	0	0	0	0	0	0	0	0	0	***10***
Π.Κ. ΣΚΙΑΘΟΥ	Π.Υ. ΒΟΛΟΥ	11	0	4	1	0	1	0	0	0	0	0	***17***
Π.Κ. ΑΡΓΑΛΑΣΤΗΣ	Π.Υ. ΒΟΛΟΥ	82	7	5	7	1	2	3	0	0	0	3	***110***
Π.Υ. ΒΙ.ΠΕ.ΒΟΛΟΥ		139	1	0	0	1	0	0	0	0	0	0	***141***
Π.Υ. ΤΡΙΚΑΛΩΝ		243	2	0	13	0	0	0	0	0	0	0	***258***
Π.Κ. ΟΙΧΑΛΙΑΣ	Π.Υ. ΤΡΙΚΑΛΩΝ	47	0	0	0	0	0	0	0	0	0	0	***47***
Π.Κ. ΠΥΛΗΣ		9	15	1	0	0	0	2	0	0	0	0	***27***
Π.Υ ΚΑΛΑΜΠΑΚΑΣ		49	0	0	0	0	0	0	0	0	0	0	***49***
Π.Υ. ΚΑΡΔΙΤΣΑΣ		204	0	2	0	0	0	0	0	0	0	0	***206***
Π.Υ. ΣΟΦΑΔΩΝ		102	0	0	0	0	0	0	0	0	0	0	***102***
Π.Υ. ΜΟΥΖΑΚΙΟΥ		48	1	0	1	0	0	0	0	0	0	0	***50***
Π.Υ. ΠΑΛΑΜΑ		80	1	0	0	0	0	0	0	0	0	0	***81***
Π.Κ. ΧΑΛΑΝΔΡΙΤΣΑΣ	Δ.Π.Υ ΠΑΤΡΩΝ	67	0	2	1	1	2	0	0	0	1	3	***77***
1ος Π.Σ. ΠΑΤΡΩΝ		7	0	0	0	0	0	0	0	0	0	0	***7***
Π.Υ. ΒΙ.ΠΕ. ΠΑΤΡΩΝ		229	0	1	0	1	0	0	0	0	0	0	***231***
Π.Υ. ΑΙΓΙΟΥ		197	0	0	0	0	0	0	0	0	0	0	***197***
Π.Κ. ΑΚΡΑΤΑΣ	Π.Υ. ΑΙΓΙΟΥ	38	0	0	0	0	0	0	0	0	0	0	***38***
Π.Υ. ΚΑΛΑΒΡΥΤΩΝ		34	5	0	0	1	0	0	0	0	0	0	***40***
Π.Υ. ΜΕΣΟΛΟΓΓΙΟΥ		295	0	2	0	2	0	1	6	0	0	0	***306***
Π.Υ. ΑΓΡΙΝΙΟΥ		418	20	0	3	0	0	0	6	0	0	0	***447***
Π.Κ. ΘΕΡΜΟΥ	Π.Υ. ΑΓΡΙΝΙΟΥ	29	1	0	0	0	0	0	0	0	0	0	***30***
ΕΘ.Π.Σ. Β ΤΑΞΗΣ ΠΑΡΑΒΟΛΑΣ	Π.Υ. ΑΓΡΙΝΙΟΥ	11	0	0	0	0	0	0	0	0	0	0	***11***
ΕΘ.Π.Σ. Β ΤΑΞΗΣ ΓΑΒΑΛΟΥ		24	3	0	0	0	0	0	0	0	0	0	***27***
Π.Υ. ΝΑΥΠΑΚΤΟΥ		84	0	0	0	1	0	0	2	0	0	0	***87***
Π.Υ. ΑΜΦΙΛΟΧΙΑΣ		58	0	3	2	0	0	0	0	0	0	3	***66***
Π.Υ. ΠΥΡΓΟΥ		630	6	16	3	4	3	3	0	0	0	0	***665***
Π.Κ. ΟΛΥΜΠΙΑΣ	Π.Υ. ΠΥΡΓΟΥ	183	0	6	4	0	0	0	0	0	1	9	***203***
Π.Κ. ΚΡΕΣΤΑΙΝΩΝ	Π.Υ. ΠΥΡΓΟΥ	206	0	0	1	0	0	0	2	0	1	3	***213***
Π.Υ. ΑΜΑΛΙΑΔΑΣ		235	8	4	2	0	0	0	0	0	0	0	***249***
Π.Υ. ΛΕΧΑΙΝΩΝ		387	54	0	0	0	0	0	0	0	0	0	***441***
Π.Υ. ΤΡΙΠΟΛΗΣ		175	2	5	0	2	2	2	1	0	1	3	***193***
Π.Κ. ΑΣΤΡΟΥΣ	Π.Υ. ΤΡΙΠΟΛΗΣ	64	0	4	0	2	0	0	2	0	0	0	***72***
Π.Κ. ΒΥΤΙΝΑΣ	Π.Υ. ΤΡΙΠΟΛΗΣ	16	0	0	1	0	0	0	0	0	0	0	***17***
Π.Κ. ΛΕΩΝΙΔΙΟΥ	Π.Υ. ΤΡΙΠΟΛΗΣ	15	0	1	0	0	0	0	0	0	0	0	***16***
Π.Υ. ΜΕΓΑΛΟΠΟΛΗΣ		65	0	0	0	0	0	0	0	0	0	0	***65***
Π.Κ. ΤΡΟΠΑΙΩΝ		18	0	0	0	0	0	0	0	0	0	0	***18***
Π.Υ. ΚΑΛΑΜΑΤΑΣ		808	39	5	2	2	2	0	11	0	0	0	***869***
Π.Κ. ΜΕΛΙΓΑΛΑ	Π.Υ. ΚΑΛΑΜΑΤΑΣ	209	9	0	0	0	0	1	4	0	0	0	***223***
ΕΘ.Π.Κ. ΠΕΤΑΛΙΔΙΟΥ	Π.Υ. ΚΑΛΑΜΑΤΑΣ	40	5	0	0	1	0	6	2	0	0	0	***54***
Π.Υ. ΓΑΡΓΑΛΙΑΝΩΝ		91	0	0	0	0	0	0	0	0	0	0	***91***
Π.Κ. ΚΥΠΑΡΙΣΣΙΑΣ	Π.Υ. ΓΑΡΓΑΛΙΑΝΩΝ	73	7	1	0	0	0	0	4	2	0	0	***87***
Π.Κ. ΠΥΛΟΥ	Π.Υ. ΓΑΡΓΑΛΙΑΝΩΝ	70	1	0	0	0	0	0	2	0	0	0	***73***
Π.Υ. ΣΠΑΡΤΗΣ		158	14	9	10	2	0	0	4	0	2	10	***209***
Π.Υ. ΓΥΘΕΙΟΥ		113	0	2	0	0	0	0	5	0	0	0	***120***
Π.Κ. ΚΥΘΗΡΩΝ	Π.Υ. ΓΥΘΕΙΟΥ	37	2	4	1	0	0	0	0	0	0	0	***44***
ΕΘ.Π.Σ. Β ΤΑΞΗΣ ΕΥΡΩΤΑ	Π.Υ. ΓΥΘΕΙΟΥ	55	0	1	0	0	0	0	0	0	0	0	***56***
ΕΘ.Π.Σ. Β ΤΑΞΗΣ ΠΕΤΡΙΝΑΣ	Π.Υ. ΓΥΘΕΙΟΥ	7	0	0	0	0	0	0	0	0	0	0	***7***
Π.Υ. ΜΟΛΑΩΝ		56	0	0	0	0	0	0	0	0	0	0	***56***
Π.Κ. ΝΕΑΠΟΛΗΣ (ΜΟΛΑΩΝ)	Π.Υ. ΜΟΛΑΩΝ	20	0	0	0	0	0	0	0	0	0	0	***20***
Π.Υ. ΑΡΕΟΠΟΛΕΩΣ		100	2	2	0	1	0	0	2	5	0	0	***112***
Π.Υ. ΝΑΥΠΛΙΟΥ		202	3	3	4	1	0	1	4	0	2	0	***220***
Π.Κ. ΚΡΑΝΙΔΙΟΥ	Π.Υ. ΝΑΥΠΛΙΟΥ	79	0	2	1	0	0	0	0	0	0	0	***82***
Π.Κ. ΤΡΟΙΖΗΝΑΣ	Π.Υ. ΝΑΥΠΛΙΟΥ	82	0	1	0	0	0	0	4	0	4	0	***91***
ΕΘ.Π.Κ. ΥΔΡΑΣ	Π.Υ. ΝΑΥΠΛΙΟΥ	40	0	2	0	0	0	0	0	0	0	0	***42***
ΕΘ.Π.Κ. ΣΠΕΤΣΩΝ	Π.Υ. ΝΑΥΠΛΙΟΥ	1	0	0	0	0	0	0	0	0	0	0	***1***
Π.Υ. ΑΡΓΟΥΣ		303	0	4	10	1	0	0	38	0	0	0	***356***
Π.Υ. ΚΟΡΙΝΘΟΥ		390	0	6	1	5	3	0	5	0	4	0	***414***
Π.Κ. ΠΕΡΑΧΩΡΑΣ		139	0	3	0	4	10	8	1	0	11	11	***187***
Π.Υ. ΣΥΚΙΩΝΟΣ - ΚΙΑΤΟΥ		158	0	0	5	0	0	0	0	0	0	0	***163***
Π.Κ. ΕΥΡΩΣΤΙΝΗΣ	Π.Υ. ΚΙΑΤΟΥ	29	0	0	0	0	0	0	0	0	0	0	***29***

		ΠΥΡΟΣ. ΟΧΗΜ.	ΟΧΗΜ. ΟΤΑ	ΒΥΤΙΟ-ΦΟΡΑ	ΜΗΧΑΝΗ ΜΑΤΑ	ΕΛΙΚΟ-ΠΤΕΡΑ	Α/Φ CL415	Α/Φ CL215	Α/Φ PZL	Α/Φ GRU.	ΜΙΣΘ. ΕΛΙΚΟΠΤ.	ΜΙΣΘ. ΑΕΡΟΣΚ.	*ΣΥΝΟΛΟ*
Π.Υ. ΛΑΜΙΑΣ		143	0	0	0	0	0	0	1	0	0	0	***144***
Π.Κ. ΑΤΑΛΑΝΤΗΣ	Π.Υ. ΛΑΜΙΑΣ	97	0	6	1	2	0	2	4	0	2	0	***114***
Π.Κ. ΔΟΜΟΚΟΥ	Π.Υ. ΛΑΜΙΑΣ	40	2	2	2	0	0	4	6	0	0	0	***56***
Π.Κ. ΑΜΦΙΚΛΕΙΑΣ	Π.Υ. ΛΑΜΙΑΣ	22	0	6	2	1	0	0	2	0	0	0	***33***
Π.Κ. ΣΤΥΛΙΔΑΣ	Π.Υ. ΛΑΜΙΑΣ	6	0	0	1	0	0	0	0	0	0	0	***7***
Π.Κ. ΑΓΙΟΥ ΚΩΝΣΤΑΝΤΙΝΟΥ	Π.Υ. ΛΑΜΙΑΣ	7	0	1	0	0	0	0	0	0	0	0	***8***
Π.Κ. ΑΡΓΥΡΟΧΩΡΙΟΥ		23	0	0	0	0	0	0	0	0	0	0	***23***
Π.Υ. ΒΙ.ΠΕ. ΛΑΜΙΑΣ		2	0	0	0	0	0	0	0	0	0	0	***2***
Π.Υ. ΜΑΚΡΑΚΩΜΗΣ		77	10	10	2	1	0	2	1	0	0	0	***103***
Π.Υ. ΚΑΡΠΕΝΗΣΙΟΥ		23	0	0	0	0	0	0	0	0	0	0	***23***
Π.Κ. ΓΡΑΝΙΤΣΑΣ		1	0	0	0	0	0	0	0	0	0	0	***1***
Π.Υ. ΑΜΦΙΣΣΑΣ		29	0	0	0	0	0	0	0	0	0	0	***29***
Π.Κ. ΛΙΔΩΡΙΚΙΟΥ	Π.Υ. ΑΜΦΙΣΑΣ	14	0	2	0	0	0	0	2	0	0	0	***18***
Π.Κ. ΠΟΛΥΔΡΟΣΟΥ		9	0	0	0	0	0	0	0	0	0	0	***9***
Π.Υ. ΙΤΕΑΣ		16	0	1	0	0	0	0	0	0	0	0	***17***
Π.Υ. ΛΙΒΑΔΕΙΑΣ		217	0	24	6	11	2	10	3	0	4	0	***277***
Π.Υ ΘΗΒΑΣ		314	57	30	13	26	10	19	13	0	14	20	***516***
Π.Υ. ΟΙΝΟΦΥΤΩΝ		214	11	41	12	25	10	9	2	0	0	0	***324***
Π.Κ. ΛΕΡΒΕΝΟΧΩΡΙΩΝ		15	0	0	0	0	0	0	0	0	0	0	***15***
Π.Υ. ΧΑΛΚΙΔΑΣ		252	31	32	15	3	0	5	0	0	3	2	***343***
Π.Κ. ΚΥΜΗΣ	Π.Υ. ΧΑΛΚΙΔΑΣ	41	0	0	0	0	0	0	0	0	0	0	***41***
Π.Κ. ΑΛΙΒΕΡΙΟΥ	Π.Υ. ΧΑΛΚΙΔΑΣ	122	0	8	2	0	2	2	0	0	2	0	***138***
Π.Κ. ΚΑΡΥΣΤΟΥ	Π.Υ. ΧΑΛΚΙΔΑΣ	136	0	27	8	14	7	8	0	0	9	7	***216***
Π.Κ. ΣΚΥΡΟΥ	Π.Υ. ΧΑΛΚΙΔΑΣ	20	1	1	1	2	0	1	0	0	0	0	***26***
Π.Υ. ΙΣΤΙΑΙΑΣ		58	0	0	1	0	0	0	0	0	0	0	***59***
Π.Κ. ΛΙΜΝΗΣ	Π.Υ. ΙΣΤΙΑΙΑΣ	9	0	0	1	0	0	0	0	0	0	0	***10***
Π.Κ. ΜΑΝΤΟΥΔΙΟΥ	Π.Υ. ΙΣΤΙΑΙΑΣ	65	0	3	2	0	0	0	0	0	0	0	***70***
Π.Υ. ΕΡΜΟΥΠΟΛΗΣ		24	8	22	9	2	0	0	0	0	1	2	***68***
Π.Κ. ΑΝΔΡΟΥ	Π.Υ. ΕΡΜΟΥΠΟΛΗΣ	55	2	4	2	5	5	2	0	0	0	0	***75***
Π.Κ. ΠΑΡΟΥ	Π.Υ. ΕΡΜΟΥΠΟΛΗΣ	26	0	10	3	1	0	0	0	0	1	0	***41***
Π.Κ. ΝΑΞΟΥ	Π.Υ. ΕΡΜΟΥΠΟΛΗΣ	54	12	3	0	0	2	3	0	0	0	0	***74***
Π.Κ. ΤΗΝΟΥ	Π.Υ. ΕΡΜΟΥΠΟΛΗΣ	9	0	2	9	0	0	0	0	0	0	0	***20***
Π.Υ. ΡΟΔΟΥ		167	48	33	14	20	9	0	0	0	0	8	***299***
Π.Κ. ΛΙΝΔΟΥ	Π.Υ. ΡΟΔΟΥ	20	0	0	1	0	0	0	0	0	0	0	***21***
Π.Κ. ΑΠΟΛΛΩΝΑ	Π.Υ. ΡΟΔΟΥ	68	5	5	2	1	2	0	0	0	0	0	***83***
Π.Υ. ΚΩ		48	1	10	5	0	0	0	0	0	0	0	***64***
ΕΘ.Π.Κ. ΝΙΣΥΡΟΥ		2	0	0	0	0	0	0	0	0	0	0	***2***
ΕΘ.Π.Κ. ΚΑΛΥΜΝΟΥ	Π.Υ. ΚΩ	12	0	0	0	0	0	0	0	0	0	0	***12***
Π.Υ. ΜΥΤΙΛΗΝΗΣ		62	2	0	0	0	0	0	1	0	0	0	***65***
Π.Κ. ΚΑΛΛΟΝΗΣ	Π.Υ. ΜΥΤΙΛΗΝΗΣ	108	1	4	0	1	0	0	10	0	0	0	***124***
Π.Κ. ΑΓΙΑΣΟΥ	Π.Υ. ΜΥΤΙΛΗΝΗΣ	7	4	2	0	0	0	0	0	0	0	0	***13***
Π.Κ. ΠΛΩΜΑΡΙΟΥ		8	0	0	0	0	0	0	0	0	0	0	***8***
Π.Υ. ΜΥΡΙΝΑΣ ΛΗΜΝΟΥ		91	0	1	4	0	1	0	0	0	0	0	***97***
Π.Υ. ΧΙΟΥ		28	0	0	0	0	0	0	0	0	0	0	***28***
Π.Κ. ΚΑΡΔΑΜΥΛΩΝ	Π.Υ. ΧΙΟΥ	86	3	22	2	13	2	0	0	0	0	0	***128***
Π.Κ. ΑΡΜΟΛΙΩΝ		26	0	0	0	0	0	0	0	0	0	0	***26***
Π.Υ. ΣΑΜΟΥ		62	7	0	0	1	0	0	0	0	0	0	***70***
Π.Κ. ΑΓΙΟΥ ΚΗΡΥΚΟΥ	Π.Υ. ΣΑΜΟΥ	4	4	1	0	0	0	0	0	0	0	0	***9***
Π.Κ. ΚΑΡΛΟΒΑΣΙΟΥ	Π.Υ. ΣΑΜΟΥ	40	3	7	0	2	0	0	0	0	0	0	***52***
Π.Κ. ΡΑΧΩΝ ΙΚΑΡΙΑΣ		12	0	0	0	0	0	0	0	0	0	0	***12***
Π.Κ. ΜΟΙΡΩΝ	Δ.Π.Υ. ΗΡΑΚΛΕΙΟΥ	159	0	0	0	0	0	0	0	0	0	0	***159***
Π.Κ. ΧΕΡΣΟΝΗΣΟΥ	Δ.Π.Υ. ΗΡΑΚΛΕΙΟΥ	61	0	0	0	0	0	0	0	0	0	0	***61***
Π.Κ. ΠΥΡΓΟΥ ΜΟΝΟΦΑΤΣΙΟΥ		379	4	5	9	4	0	0	0	0	0	0	***401***
Π.Κ. ΑΝΩ ΒΙΑΝΝΟΥ		39	2	0	1	0	0	0	0	0	0	0	***42***
1ος Π.Σ. ΗΡΑΚΛΕΙΟΥ		266	0	0	0	3	0	0	0	0	0	0	***269***
4ος Π.Σ. ΒΙΠΕ ΗΡΑΚΛΕΙΟΥ		18	7	0	0	0	0	0	0	0	0	0	***25***
Π.Υ. ΒΡΥΣΣΩΝ		96	0	0	0	0	0	0	0	0	0	0	***96***
Π.Κ. ΚΑΜΠΑΝΟΥ	Π.Δ.Υ. ΧΑΝΙΩΝ	51	0	0	0	0	0	0	0	0	0	0	***51***
1ος Π.Σ. ΧΑΝΙΩΝ		108	0	0	0	0	0	0	0	0	0	0	***108***
Π.Υ. ΚΑΣΤΕΛΛΙΟΥ (ΚΙΣΣΑΜΟΥ)		145	0	0	0	0	0	0	0	0	0	0	***145***
Π.Κ. ΚΑΝΤΑΝΟΥ	Π.Υ. ΚΑΣΤΕΛΙΟΥ	55	0	0	0	0	0	0	0	0	0	0	***55***
Π.Υ. ΡΕΘΥΜΝΗΣ		127	4	0	0	0	0	0	0	0	0	0	***131***
Π.Κ. ΣΠΗΛΙΟΥ	Π.Υ. ΡΕΘΥΜΝΟΥ	83	0	0	0	3	0	0	0	0	0	0	***86***
Π.Κ. ΓΑΡΑΖΟΥ	Π.Υ. ΡΕΘΥΜΝΟΥ	19	0	0	0	0	0	0	0	0	0	0	***19***
Π.Κ. ΠΕΡΑΜΑΤΟΣ	Π.Υ. ΡΕΘΥΜΝΟΥ	34	2	0	0	0	0	0	0	0	0	0	***36***
Π.Κ. ΑΓ. ΦΩΤΕΙΝΗΣ		77	0	0	2	0	0	0	0	0	0	0	***79***
Π.Κ. ΕΠΙΣΚΟΠΗΣ	Π.Υ. ΡΕΘΥΜΝΟΥ	17	0	0	0	0	0	0	0	0	0	0	***17***
Π.Κ. ΑΝΩΓΕΙΩΝ	Π.Υ. ΡΕΘΥΜΝΟΥ	31	0	0	0	0	0	0	0	0	0	0	***31***
Π.Υ. ΑΓ.ΝΙΚΟΛΑΟΥ		59	0	0	0	0	0	0	0	0	0	0	***59***
Π.Κ. ΤΖΕΡΜΙΑΔΟΥ		28	0	0	0	0	0	0	0	0	0	0	***28***
Π.Υ. ΙΕΡΑΠΕΤΡΑΣ		159	0	4	4	4	0	0	0	0	0	0	***171***
Π.Κ. ΣΗΤΕΙΑΣ	Π.Υ. ΙΕΡΑΠΕΤΡΑΣ	83	0	1	0	2	0	0	0	0	0	0	***86***
Π.Κ. ΘΥΝΑΛΙΩΝ	Δ.Π.Υ. ΚΕΡΚΥΡΑΣ	140	2	24	13	5	2	2	2	0	6	7	***203***
Π.Κ. ΑΡΓΥΡΑΔΩΝ	Δ.Π.Υ. ΚΕΡΚΥΡΑΣ	18	3	1	0	0	0	0	2	0	0	0	***24***
Π.Κ. ΓΑΙΟΥ ΠΑΞΩΝ	Δ.Π.Υ ΚΕΡΚΥΡΑΣ	4	0	0	0	0	0	0	0	0	0	0	***4***
1ος Π.Σ. ΚΕΡΚΥΡΑΣ		108	15	5	0	0	0	0	1	0	2	0	***131***
Π.Υ. ΛΕΥΚΑΔΑΣ		77	0	1	0	3	2	0	6	0	1	2	***92***
Π.Κ. ΒΑΣΙΛΙΚΗΣ	Π.Υ. ΛΕΥΚΑΔΑΣ	17	0	0	0	1	0	0	0	0	0	0	***18***
Π.Υ. ΑΡΓΟΣΤΟΛΙΟΥ		235	2	6	0	1	0	0	10	0	0	0	***254***
Π.Κ. ΣΑΜΗΣ	Π.Υ. ΑΡΓΟΣΤΟΛΙΟΥ	41	0	2	1	1	2	0	2	0	0	0	***49***
Π.Κ. ΙΘΑΚΗΣ	Π.Υ. ΑΡΓΟΣΤΟΛΙΟΥ	1	0	0	0	0	0	0	0	0	0	0	***1***
Π.Κ. ΛΗΞΟΥΡΙΟΥ	Π.Υ. ΑΡΓΟΣΤΟΛΙΟΥ	87	0	1	0	0	0	0	4	0	1	0	***93***
Π.Υ. ΖΑΚΥΝΘΟΥ		268	0	7	0	1	0	4	5	0	1	3	***289***
Π.Κ. ΕΛΑΤΙΩΝ		53	0	2	0	1	0	1	4	0	0	0	***61***
ΣΥΝΟΛΟ		**21.858**	**718**	**694**	**416**	**335**	**155**	**133**	**246**	**7**	**166**	**166**	**24.894**

E15 ΚΑΤΑΣΤΑΣΗ ΖΗΜΙΩΝ ΑΠΟ ΔΑΣΙΚΕΣ ΠΥΡΚΑΓΙΕΣ ΕΤΟΥΣ 2023

(ΣΥΓΚΕΝΤΡΩΤΙΚΑ ΑΝΑ ΝΟΜΟ)

ΝΟΜΟΣ	Αριθμός	ΖΗΜΙΕΣ ΣΕ ΣΤΡΕΜΜΑΤΑ								
		Δάση	Δασική έκταση	Άλση	Χορτ/κές εκτάσεις	Καλάμια - Βάλτοι	Γεωργικές εκτάσεις	Υπολ. Καλλιεργ.	Σκουπι-δότοποι	ΣΥΝΟΛΟ
ΑΙΤΩΛΟΑΚΑΡΝΑΝΙΑΣ	409	6	727	0	98	285	310	8	27	**1.461**
ΑΡΓΟΛΙΔΟΣ	158	3	189	0	12	15	379	5	1	**604**
ΑΡΚΑΔΙΑΣ	110	22	891	0	18	17	131	86	0	**1.165**
ΑΡΤΑΣ	48	11	18	0	275	17	36	0	0	**356**
ΑΤΤΙΚΗΣ	134	1.255	98.871	300	3.341	136	2.685	1	0	**106.588**
ΑΧΑΙΑΣ	186	9	16.804	0	130	117	1.144	15	1	**18.221**
ΒΟΙΩΤΙΑΣ	190	80.535	101.256	1	2.098	431	34.743	580	1	**219.645**
ΓΡΕΒΕΝΩΝ	40	325	171	0	1	0	57	30	0	**585**
ΔΡΑΜΑΣ	122	212	1.007	0	850	19	278	374	0	**2.740**
ΔΩΔΕΚΑΝΗΣΩΝ	51	4	133.712	0	43.248	20	70	8	5	**177.065**
ΕΒΡΟΥ	359	338.248	457.584	48	97.261	3.279	27.737	20.719	3	**944.879**
ΕΥΒΟΙΑΣ	147	30	25.133	1	4.963	50	5.385	11	0	**35.572**
ΕΥΡΥΤΑΝΙΑΣ	9	0	1	0	0	0	1	0	0	**2**
ΖΑΚΥΝΘΟΥ	81	55	21	0	5	11	99	8	0	**198**
ΗΛΕΙΑΣ	683	81	241	10	164		464	243	10	**1.212**
ΗΜΑΘΙΑΣ	132	0	4	1	51	113	147	50	4	**369**
ΗΡΑΚΛΕΙΟΥ	287	29	58	0	256	70	197	74	4	**688**
ΘΕΣΠΡΩΤΙΑΣ	31	0	57	0	247	1	14	0	0	**320**
ΘΕΣΣΑΛΟΝΙΚΗΣ	193	15	2.032	0	1.392	263	532	626	21	**4.880**
ΙΩΑΝΝΙΝΩΝ	48	38	142	0	14	25	19	1	0	**239**
ΚΑΒΑΛΑΣ	264	12.002	273	0	1.217	244	1.609	80	1	**15.425**
ΚΑΡΔΙΤΣΑΣ	312	26	63	0	949	175	203	555	1	**1.973**
ΚΑΣΤΟΡΙΑΣ	51	11	276	0	125	0	20	17	0	**448**
ΚΕΡΚΥΡΑΣ	79	0	20.288	0	815	211	3.320	502	0	**25.136**
ΚΕΦΑΛΛΟΝΙΑΣ	126	17	561	0	48	3	324	8	0	**962**
ΚΙΛΚΙΣ	188	230	962	0	1.112	35	38	891	0	**3.267**
ΚΟΖΑΝΗΣ	132	53	306	0	873	211	88	592	0	**2.122**
ΚΟΡΙΝΘΙΑΣ	216	10.051	114	0	83	22	2.618	2	3	**12.893**
ΚΥΚΛΑΔΩΝ	71	15	3.540	0	16.258	9	3.453	3	2	**23.277**
ΛΑΚΩΝΙΑΣ	163	5	3.727	0	0	94	741	2	0	**4.569**
ΛΑΡΙΣΑΣ	425	79	4.468	15	2.031	137	806	6.030	4	**13.569**
ΛΑΣΙΘΙΟΥ	112	2	70	0	218	7	50	4	0	**351**
ΛΕΣΒΟΥ	106	6	1	4	227	12	78	12	0	**338**
ΛΕΥΚΑΔΟΣ	31	12	20	0	4	0	36	1	0	**73**
ΜΑΓΝΗΣΙΑΣ	124	26	39.811	0	22.161	23	14.470	15.673	0	**92.165**
ΜΕΣΣΗΝΙΑΣ	604	22	156	0	7	323	397	8	4	**916**
ΞΑΝΘΗΣ	177	94	24	0	543	1.393	143	909	0	**3.105**
ΠΕΛΛΑΣ	266	87	265	0	377	73	149	336	2	**1.289**
ΠΙΕΡΙΑΣ	137	29	58	0	177	11	235	495	0	**1.005**
ΠΡΕΒΕΖΗΣ	46	3	681	0	57	6	86	0	0	**832**
ΡΕΘΥΜΝΟΥ	156	7	50	0	125	0	47	4	0	**233**
ΡΟΔΟΠΗΣ	249	27.497	149	0	1.182	234	34	359	0	**29.455**
ΣΑΜΟΥ	30	6	45	0	127	0	184	3	0	**364**
ΣΕΡΡΩΝ	91	1	50	0	131	156	268	476	2	**1.083**
ΤΡΙΚΑΛΩΝ	166	17	128	0	177	48	172	221	5	**767**
ΦΘΙΩΤΙΔΑΣ	121	856	5.809	0	220	48	3.355	329	0	**10.616**
ΦΛΩΡΙΝΑΣ	82	0	134	0	630	58	49	847	0	**1.718**
ΦΩΚΙΔΟΣ	17	1	4	0	5	1	18	0	0	**29**
ΧΑΛΚΙΔΙΚΗΣ	77	45	1.605	0	100	16	983	17	0	**2.766**
ΧΑΝΙΩΝ	178	1	115	0	141	5	77	22	2	**363**
ΧΙΟΥ	42	868	16	0	7	0	15	0	0	**907**
ΣΥΝΟΛΟ	**8.257**	**472.942**	**922.684**	**380**	**204.548**	**8.423**	**108.492**	**51.234**	**102**	**1.768.806**

ΑΡΙΘΜΟΣ ΠΥΡΚΑΓΙΩΝ ΑΝΑ ΝΟΜΟ

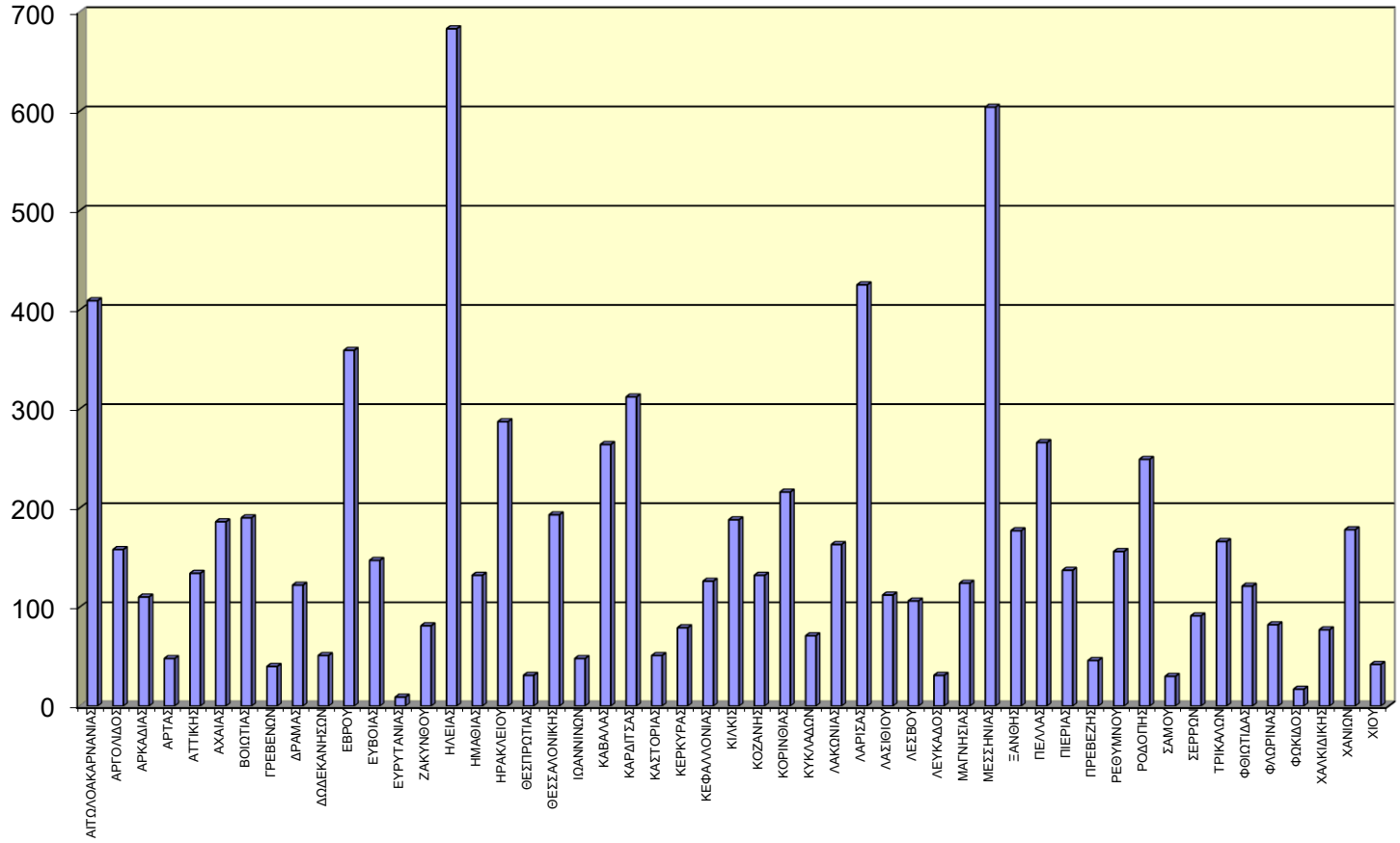

ΣΥΝΟΛΟ ΖΗΜΙΩΝ ΑΝΑ ΝΟΜΟ

(Σε στρέμματα)

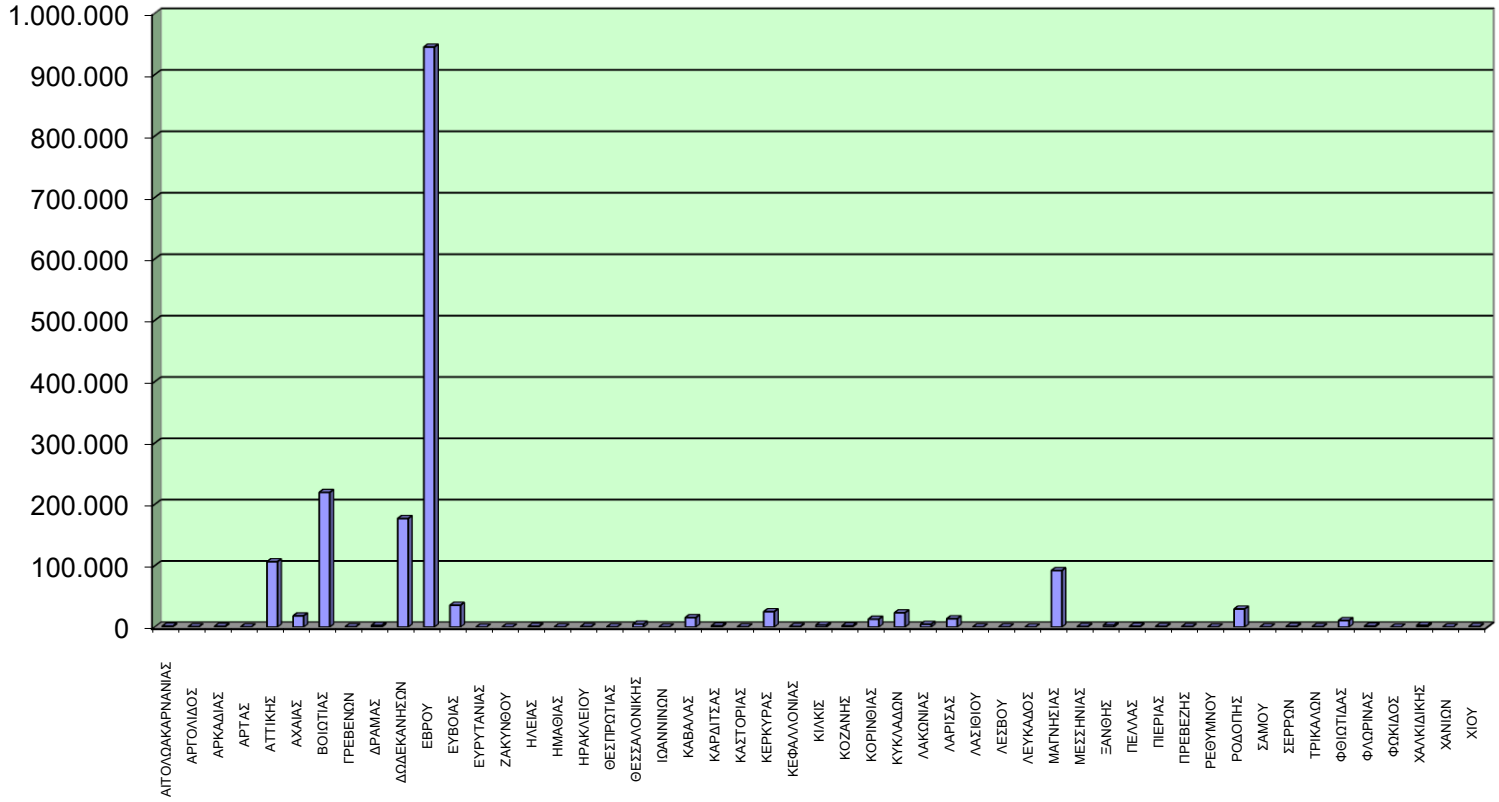

Ε16 ΚΑΤΑΣΤΑΣΗ ΠΡΟΣΩΠΙΚΟΥ ΕΤΟΥΣ 2023

(ΣΥΓΚΕΝΤΡΩΤΙΚΑ ΑΝΑ ΝΟΜΟ)

ΝΟΜΟΣ	ΠΡΟΣΩΠΙΚΟ					
	ΠΥΡΟΣ. ΣΩΜΑ	ΠΕΖΟΠΟΡΑ ΤΜΗΜΑΤΑ	ΕΘΕΛΟ-ΝΤΕΣ	ΣΤΡΑΤΟΣ	ΑΛΛΕΣ ΔΥΝΑΜΕΙΣ	*ΣΥΝΟΛΟ*
ΑΙΤΩΛΟΑΚΑΡΝΑΝΙΑΣ	1.936	41	43	0	17	*2.037*
ΑΡΓΟΛΙΔΟΣ	1.176	45	40	3	36	*1.300*
ΑΡΚΑΔΙΑΣ	882	142	8	0	13	*1.045*
ΑΡΤΑΣ	244	20	16	0	12	*292*
ΑΤΤΙΚΗΣ	2.602	616	526	80	102	*3.926*
ΑΧΑΙΑΣ	1.133	92	3	0	9	*1.237*
ΒΟΙΩΤΙΑΣ	1.540	305	93	22	103	*2.063*
ΓΡΕΒΕΝΩΝ	408	0	0	0	22	*430*
ΔΡΑΜΑΣ	703	106	74	1	22	*906*
ΔΩΔΕΚΑΝΗΣΩΝ	687	156	131	44	116	*1.134*
ΕΒΡΟΥ	2.530	293	112	268	228	*3.431*
ΕΥΒΟΙΑΣ	1.955	159	125	0	153	*2.392*
ΕΥΡΥΤΑΝΙΑΣ	55	0	0	0	0	*55*
ΖΑΚΥΝΘΟΥ	705	16	9	0	7	*737*
ΗΛΕΙΑΣ	3.672	268	65	0	100	
ΗΜΑΘΙΑΣ	361	0	2	0	5	*368*
ΗΡΑΚΛΕΙΟΥ	1.976	99	9	0	29	*2.113*
ΘΕΣΠΡΩΤΙΑΣ	218	1	26	0	0	*245*
ΘΕΣΣΑΛΟΝΙΚΗΣ	1.226	68	77	2	23	*1.396*
ΙΩΑΝΝΙΝΩΝ	284	92	1	0	0	*377*
ΚΑΒΑΛΑΣ	688	114	31	3	112	*948*
ΚΑΡΔΙΤΣΑΣ	906	12	2	2	4	*926*
ΚΑΣΤΟΡΙΑΣ	367	0	0	0	5	*372*
ΚΕΡΚΥΡΑΣ	673	179	19	20	557	*1.448*
ΚΕΦΑΛΛΟΝΙΑΣ	696	117	26	0	46	*885*
ΚΙΛΚΙΣ	810	9	6	2	28	*855*
ΚΟΖΑΝΗΣ	603	92	4	25	16	*740*
ΚΟΡΙΝΘΙΑΣ	1.494	195	39	18	69	*1.815*
ΚΥΚΛΑΔΩΝ	446	69	110	5	153	*783*
ΛΑΚΩΝΙΑΣ	1.110	80	142	6	83	*1.421*
ΛΑΡΙΣΑΣ	1.689	129	6	5	48	*1.877*
ΛΑΣΙΘΙΟΥ	693	70	18	0	27	*808*
ΛΕΣΒΟΥ	594	54	71	10	25	*754*
ΛΕΥΚΑΔΟΣ	263	0	0	0	11	*274*
ΜΑΓΝΗΣΙΑΣ	2.515	76	6	6	74	*2.677*
ΜΕΣΣΗΝΙΑΣ	2.791	101	146	0	67	*3.105*
ΞΑΝΘΗΣ	909	28	15	0	8	*960*
ΠΕΛΛΑΣ	922	0	63	2	1	*988*
ΠΙΕΡΙΑΣ	554	16	11	0	3	*584*
ΠΡΕΒΕΖΗΣ	408	37	12	0	19	*476*
ΡΕΘΥΜΝΟΥ	817	44	9	0	10	*880*
ΡΟΔΟΠΗΣ	1.113	85	54	6	45	*1.303*
ΣΑΜΟΥ	277	26	48	0	20	*371*
ΣΕΡΡΩΝ	498	30	4	0	22	*554*
ΤΡΙΚΑΛΩΝ	972	96	12	0	17	*1.097*
ΦΘΙΩΤΙΔΑΣ	895	166	17	0	68	*1.146*
ΦΛΩΡΙΝΑΣ	355	0	5	0	3	*363*
ΦΩΚΙΔΟΣ	145	0	0	0	2	*147*
ΧΑΛΚΙΔΙΚΗΣ	631	89	13	0	72	*805*
ΧΑΝΙΩΝ	900	52	66	7	20	*1.045*
ΧΙΟΥ	321	35	35	0	19	*410*
ΣΥΝΟΛΟ	50.348	4.520	2.350	537	2.651	60.406

E17 ΚΑΤΑΣΤΑΣΗ ΜΕΣΩΝ ΕΤΟΥΣ 2023

(ΣΥΓΚΕΝΤΡΩΤΙΚΑ ΑΝΑ ΝΟΜΟ)

ΝΟΜΟΣ	ΜΕΣΑ											
	ΠΥΡΟΣ. ΟΧΗΜ.	ΟΧΗΜ. ΟΤΑ	ΒΥΤΙΟ-ΦΟΡΑ	ΜΗΧΑΝΗ ΜΑΤΑ	ΕΛΙΚΟ-ΠΤΕΡΑ	Α/Φ CL415	Α/Φ CL215	Α/Φ PZL	Α/Φ GRU.	ΜΙΣΘ. ΕΛΙΚΟΠΤ.	ΜΙΣΘ. ΑΕΡΟΣΚ.	*ΣΥΝΟΛΟ*
ΑΙΤΩΛΟΑΚΑΡΝΑΝΙΑΣ	919	24	5	5	3	0	1	14	0	0	3	*974*
ΑΡΓΟΛΙΔΟΣ	584	3	9	15	2	0	1	42	0	2	0	*658*
ΑΡΚΑΔΙΑΣ	353	2	10	1	4	2	2	3	0	1	3	*381*
ΑΡΤΑΣ	105	5	5	7	3	0	0	4	0	2	0	*131*
ΑΤΤΙΚΗΣ	1.004	84	81	13	38	13	19	4	0	44	18	*1.318*
ΑΧΑΙΑΣ	572	5	3	1	3	2	0	0	0	1	3	*590*
ΒΟΙΩΤΙΑΣ	760	68	95	31	62	22	38	18	0	18	20	*1.132*
ΓΡΕΒΕΝΩΝ	106	0	3	0	9	0	0	0	0	0	0	*118*
ΔΡΑΜΑΣ	332	4	6	7	3	5	0	9	0	3	0	*369*
ΔΩΔΕΚΑΝΗΣΩΝ	317	54	48	22	21	11	0	0	0	0	8	*481*
ΕΒΡΟΥ	955	35	21	43	31	24	2	8	0	19	21	*1.159*
ΕΥΒΟΙΑΣ	703	32	71	30	19	9	16	0	0	14	9	*903*
ΕΥΡΥΤΑΝΙΑΣ	24	0	0	0	0	0	0	0	0	0	0	*24*
ΖΑΚΥΝΘΟΥ	321	0	9	0	2	0	5	9	0	1	3	*350*
ΗΛΕΙΑΣ	1.641	68	26	10	4		3	2	0	2	12	*1.768*
ΗΜΑΘΙΑΣ	179	0	0	5	0	0	0	0	0	0	0	*184*
ΗΡΑΚΛΕΙΟΥ	922	13	5	10	7	0	0	0	0	0	0	*957*
ΘΕΣΠΡΩΤΙΑΣ	105	0	0	0	1	0	0	0	0	0	0	*106*
ΘΕΣΣΑΛΟΝΙΚΗΣ	523	7	9	19	8	0	0	0	0	4	0	*570*
ΙΩΑΝΝΙΝΩΝ	114	0	0	0	2	0	0	0	0	1	2	*119*
ΚΑΒΑΛΑΣ	278	3	18	14	8	6	0	8	0	1	3	*339*
ΚΑΡΔΙΤΣΑΣ	434	2	2	1	0	0	0	0	0	0	0	*439*
ΚΑΣΤΟΡΙΑΣ	140	0	4	0	1	0	0	0	0	0	0	*145*
ΚΕΡΚΥΡΑΣ	270	20	30	13	5	2	2	5	0	8	7	*362*
ΚΕΦΑΛΛΟΝΙΑΣ	364	2	9	1	2	2	0	16	0	1	0	*397*
ΚΙΛΚΙΣ	392	4	3	6	5	0	1	0	0	2	0	*413*
ΚΟΖΑΝΗΣ	285	2	2	9	1	0	0	0	0	0	0	*299*
ΚΟΡΙΝΘΙΑΣ	716	0	9	6	9	13	8	6	0	15	11	*793*
ΚΥΚΛΑΔΩΝ	168	22	41	23	8	7	5	0	0	2	2	*278*
ΛΑΚΩΝΙΑΣ	509	16	14	10	3	0	0	11	5	2	10	*580*
ΛΑΡΙΣΑΣ	806	16	14	8	2	6	8	4	0	8	11	*883*
ΛΑΣΙΘΙΟΥ	329	0	5	4	6	0	0	0	0	0	0	*344*
ΛΕΣΒΟΥ	276	7	7	4	1	1	0	11	0	0	0	*307*
ΛΕΥΚΑΔΟΣ	94	0	1	0	4	2	0	6	0	1	2	*110*
ΜΑΓΝΗΣΙΑΣ	546	61	13	14	7	6	3	2	0	0	3	*655*
ΜΕΣΣΗΝΙΑΣ	1.291	61	6	2	3	2	7	23	2	0	0	*1.397*
ΞΑΝΘΗΣ	393	10	1	2	0	0	0	6	0	1	0	*413*
ΠΕΛΛΑΣ	435	0	0	4	1	1	0	0	0	0	0	*441*
ΠΙΕΡΙΑΣ	246	0	1	1	0	0	0	0	0	0	0	*248*
ΠΡΕΒΕΖΗΣ	172	9	10	8	6	0	0	6	0	0	0	*211*
ΡΕΘΥΜΝΟΥ	388	6	0	2	3	0	0	0	0	0	0	*399*
ΡΟΔΟΠΗΣ	584	1	14	12	15	6	0	13	0	7	15	*667*
ΣΑΜΟΥ	118	14	8	0	3	0	0	0	0	0	0	*143*
ΣΕΡΡΩΝ	239	0	6	3	2	0	0	0	0	0	0	*250*
ΤΡΙΚΑΛΩΝ	348	17	1	13	0	0	2	0	0	0	0	*381*
ΦΘΙΩΤΙΔΑΣ	417	12	25	8	4	0	8	14	0	2	0	*490*
ΦΛΩΡΙΝΑΣ	149	0	2	6	0	0	0	0	0	1	0	*158*
ΦΩΚΙΔΟΣ	68	0	3	0	0	0	0	2	0	0	0	*73*
ΧΑΛΚΙΔΙΚΗΣ	269	26	17	21	8	8	2	0	0	3	0	*354*
ΧΑΝΙΩΝ	455	0	0	0	0	0	0	0	0	0	0	*455*
ΧΙΟΥ	140	3	22	2	13	2	0	0	0	0	0	*182*
ΣΥΝΟΛΟ	**21.858**	**718**	**694**	**416**	**342**	**152**	**133**	**246**	**7**	**166**	**166**	**24.898**

E18 Ατυχήματα σε δασικές πυρκαγιές έτους 2023

ΑΤΥΧΗΜΑΤΑ	*Πυροσβεστών*	*Ιδιωτών*	*ΣΥΝΟΛΑ*	*ΠΟΣΟΣΤΑ*
Τραυματισμοί	*23*	*2*	**25**	**86,21%**
Θάνατοι	*0*	*4*	**4**	**13,79%**
ΣΥΝΟΛΑ	**23**	**6**	**29**	**100,00%**
ΠΟΣΟΣΤΑ	**79,31%**	**20,69%**	**100,00%**	

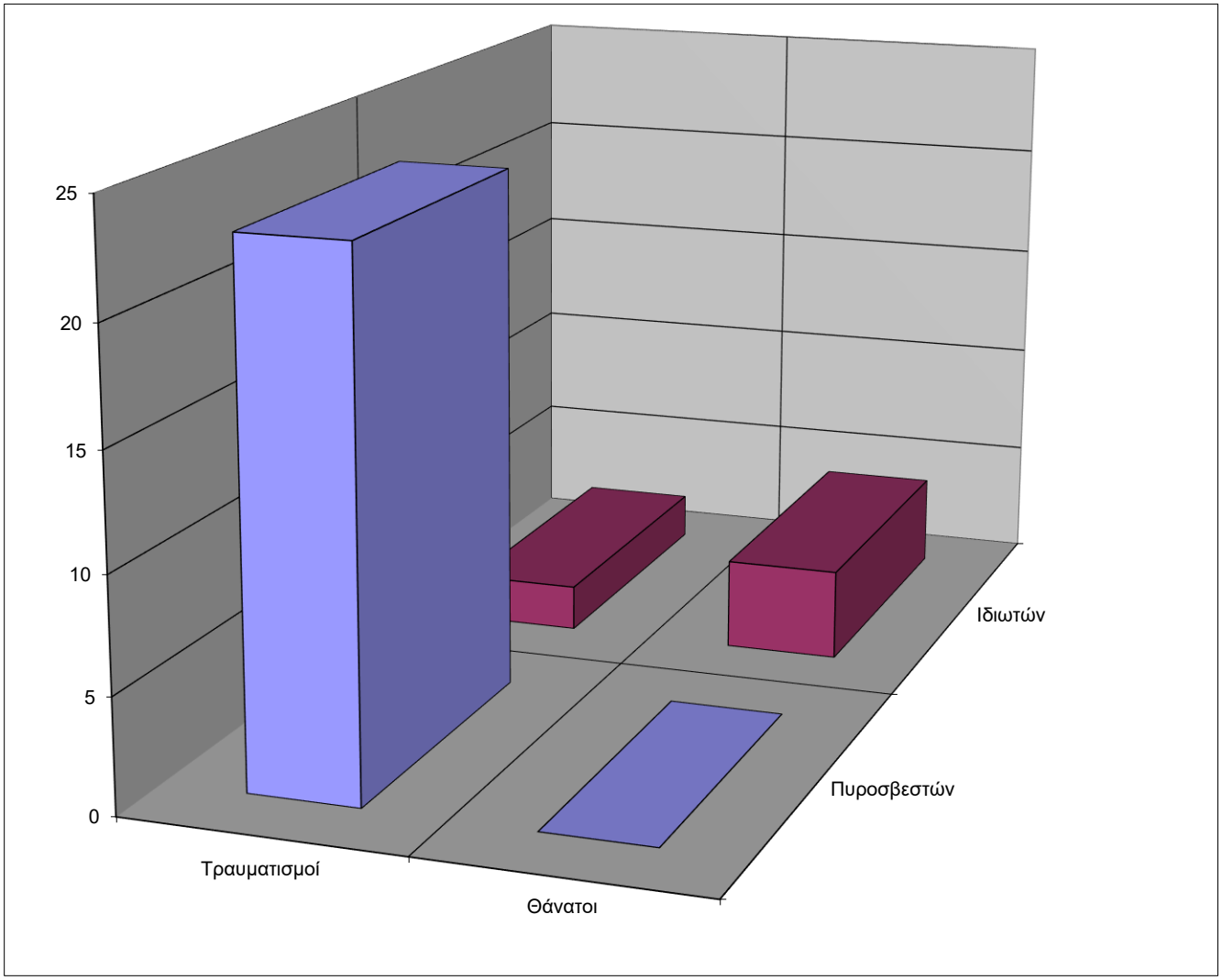

ΜΕΡΟΣ ΣΤ΄

ΗΓΕΣΙΕΣ ΤΟΥ

ΠΥΡ/ΚΟΥ ΣΩΜΑΤΟΣ

ΟΙ ΔΙΑΤΕΛΕΣΑΝΤΕΣ ΑΡΧΗΓΟΙ ΤΟΥ ΠΥΡΟΣΒΕΣΤΙΚΟΥ ΣΩΜΑΤΟΣ

Α/Α	ΕΠΩΝΥΜΟ - ΟΝΟΜΑ	Χρόνος Υπηρεσίας			
1	ΤΡΥΦΩΝΑΣ ΔΗΜΗΤΡΙΟΣ	από	19/4/1935	έως	23/11/1935
2	ΚΑΡΑΠΑΤΕΑΣ ΠΑΥΛΟΣ	>>	23/11/1935	>>	31/7/1940
3	ΒΑΡΣΟΣ ΓΕΩΡΓΙΟΣ	>>	31/7/1940	>>	22/11/1940
4	ΣΙΩΚΟΣ ΘΕΟΔΩΡΟΣ	>>	22/11/1940	>>	13/8/1941
5	ΦΙΛΙΠΠΙΔΗΣ ΑΓΑΜΕΜΝΩΝ	>>	13/8/1941	>>	14/11/1941
6	ΠΑΠΑΔΟΠΟΥΛΟΣ ΝΙΚΟΛΑΟΣ	>>	14/11/1941	>>	19/3/1942
7	ΚΑΡΑΝΙΚΑΣ ΑΙΜΙΛΙΟΣ	>>	19/3/1942	>>	16/1/1943
8	ΠΑΠΑΓΕΩΡΓΙΟΥ ΑΠΟΣΤΟΛΟΣ	>>	16/1/1943	>>	23/10/1943
9	ΠΑΠΑΚΥΡΙΑΖΗΣ ΓΕΩΡΓΙΟΣ	>>	23/10/1943	>>	22/2/1944
10	ΓΕΩΡΓΙΟΥ ΓΕΩΡΓΙΟΣ	>>	22/2/1944	>>	9/8/1944
11	ΙΩΑΝΝΙΔΗΣ ΠΕΛΙΑΣ	>>	9/8/1944	>>	22/11/1944
12	ΚΟΚΚΙΝΑΚΗΣ ΑΛΚΙΒΙΑΔΗΣ	>>	22/11/1944	>>	30/8/1946
13	ΠΑΠΑΡΓΥΡΗΣ ΑΡΓΥΡΙΟΣ	>>	30/8/1946	>>	7/7/1950
14	ΑΜΜΑΝΙΤΗΣ ΞΕΝΟΦΩΝ	>>	7/7/1950	>>	6/6/1953
15	ΣΠΗΛΙΩΤΟΠΟΥΛΟΣ ΝΙΚΟΛΑΟΣ	>>	6/6/1953	>>	27/3/1959
16	ΜΠΟΥΡΑΝΤΑΣ ΝΙΚΟΛΑΟΣ	>>		>>	8/8/1964
17	ΦΙΛΙΟΣ ΣΩΚΡΑΤΗΣ	>>	8/8/1964	>>	19/2/1966
18	ΜΑΡΑΓΚΑΣ ΚΩΝ/ΝΟΣ	>>	19/2/1966	>>	6/6/1967
19	ΚΑΡΑΧΑΛΙΟΣ ΙΩΑΝΝΗΣ	>>	6/6/1967	>>	31/12/1970
20	ΔΗΜΑΣ ΑΝΔΡΟΝΙΚΟΣ	>>	12/1/1971	>>	22/3/1974
21	ΑΔΑΜΟΠΟΥΛΟΣ ΤΑΞΙΑΡΧΗΣ	>>	22/3/1974	>>	28/11/1975
22	ΓΚΙΚΑΣ ΚΩΝ/ΝΟΣ	>>	28/11/1975	>>	3/1/1978
23	ΠΟΤΟΥΡΙΔΗΣ ΠΑΝΑΓΙΩΤΗΣ	>>	3/1/1978	>>	2/2/1981
24	ΞΙΦΑΡΑΣ ΔΗΜΗΤΡΙΟΣ	>>	3/2/1981	>>	19/1/1982
25	ΜΟΝΑΝΤΕΡΑΣ ΣΩΤΗΡΙΟΣ	>>	20/1/1982	>>	6/2/1985
26	ΑΝΤΩΝΟΠΟΥΛΟΣ ΝΙΚΟΛΑΟΣ	>>	6/2/1985	>>	28/4/1986
27	ΑΛΑΜΑΡΑΣ ΒΑΣΙΛΕΙΟΣ	>>	28/4/1986	>>	26/7/1989
28	ΜΕΝΤΗΣ ΝΙΚΟΛΑΟΣ	>>	26/7/1989	>>	7/5/1990
29	ΑΡΚΟΥΔΕΑΣ ΚΩΝ/ΝΟΣ	>>	7/5/1990	>>	6/3/1993
30	ΚΑΛΑΝΤΖΗΣ ΔΗΜΗΤΡΙΟΣ	>>	6/3/1993	>>	17/12/1993
31	ΚΑΡΑΔΗΜΑΣ ΒΑΣΙΛΕΙΟΣ	>>	17/12/1993	>>	29/3/1995
32	ΑΛΕΒΙΖΑΚΗΣ ΝΙΚΟΛΑΟΣ	>>	29/3/1995	>>	4/3/1997
33	ΓΚΕΚΑΣ ΑΝΔΡΕΑΣ	>>	4/3/1997	>>	5/5/2000
34	ΦΟΥΡΛΑΣ ΠΑΝΑΓΙΩΤΗΣ	>>	5/5/2000	>>	20/4/2004
35	ΣΜΕΤΗΣ ΧΡΗΣΤΟΣ	>>	20/4/2004	>>	28/2/2006
36	ΚΟΗΣ ΑΝΔΡΕΑΣ	>>	28/2/2006	>>	20/12/2007
37	ΚΟΝΤΟΚΩΣΤΑΣ ΑΘΑΝΑΣΙΟΣ	>>	20/12/2007	>>	5/11/2009
38	ΣΤΕΦΑΝΙΔΗΣ ΣΤΥΛΙΑΝΟΣ	>>	5/11/2009	>>	18/10/2011
39	ΜΠΟΝΑΤΣΟΣ ΠΑΝΑΓΙΩΤΗΣ	>>	18/10/2011	>>	16/11/2012
40	ΓΕΩΡΓΑΚΟΠΟΥΛΟΣ ΣΩΤΗΡΙΟΣ	>>	16/11/2012	>>	21/11/2013
41	ΠΑΠΑΓΕΩΡΓΙΟΥ ΒΑΣΙΛΕΙΟΣ	>>	21/11/2013	>>	16/2/2016
42	ΚΑΡΑΤΖΙΑΣ ΙΩΑΝΝΗΣ	>>	16/2/2016	>>	4/10/2016
43	ΚΑΠΕΛΙΟΣ ΒΑΣΙΛΕΙΟΣ	>>	4/10/2016	>>	1/2/2018
44	ΤΕΡΖΟΥΔΗΣ ΣΩΤΗΡΙΟΣ	>>	1/2/2018	>>	5/8/2018

ΟΙ ΔΙΑΤΕΛΕΣΑΝΤΕΣ ΑΡΧΗΓΟΙ ΤΟΥ ΠΥΡΟΣΒΕΣΤΙΚΟΥ ΣΩΜΑΤΟΣ

Α/Α	*ΕΠΩΝΥΜΟ - ΟΝΟΜΑ*	*Χρόνος Υπηρεσίας*			
45	ΜΑΤΘΑΙΟΠΟΥΛΟΣ ΒΑΣΙΛΕΙΟΣ	>>	5/8/2018	>>	6/2/2020
46	ΚΟΛΟΚΟΥΡΗΣ ΣΤΕΦΑΝΟΣ	>>	6/2/2020	>>	27/1/2022
47	ΡΑΠΑΝΟΣ ΑΛΕΞΙΟΣ	>>	27/1/2022	>>	27/1/2023
48	ΠΟΥΡΝΑΡΑΣ ΓΕΩΡΓΙΟΣ	>>	20/1/2023	>>	17/1/2024
50	ΒΑΓΙΑΣ ΘΕΟΔΩΡΟΣ	>>	17/1/2024	>>	

ΟΙ ΔΙΑΤΕΛΕΣΑΝΤΕΣ ΥΠΑΡΧΗΓΟΙ ΤΟΥ ΠΥΡΟΣΒΕΣΤΙΚΟΥ ΣΩΜΑΤΟΣ

Α/Α	ΕΠΩΝΥΜΟ - ΟΝΟΜΑ	Χρόνος Υπηρεσίας			
1.	ΔΗΜΑΣ ΑΝΔΡΟΝΙΚΟΣ	από	13/5/1969	έως	12/1/1971
2.	ΚΑΤΣΑΝΟΣ ΒΑΣΙΛΕΙΟΣ	>>	27/1/1971	>>	25/3/1973
3.	ΑΔΑΜΟΠΟΥΛΟΣ ΤΑΞΙΑΡΧΗΣ	>>	11/3/1974	>>	21/3/1974
4.	ΓΚΙΚΑΣ ΚΩΝ/ΝΟΣ	>>	26/11/1974	>>	27/11/1975
5.	ΚΟΝΤΟΓΕΩΡΓΟΣ ΝΙΚΟΛΑΟΣ	>>	8/12/1975	>>	25/12/1976
6.	ΠΟΤΟΥΡΙΔΗΣ ΠΑΝΑΓΙΩΤΗΣ	>>	28/12/1976	>>	3/1/1978
7.	ΞΙΦΑΡΑΣ ΔΗΜΗΤΡΙΟΣ	>>	5/1/1978	>>	2/2/1981
8.	ΚΑΡΟΠΟΥΛΟΣ ΚΩΝ/ΝΟΣ	>>	24/7/1981	>>	11/3/1983
9.	ΤΖΑΝΕΤΟΣ ΣΩΤΗΡΙΟΣ	>>	9/4/1985	>>	19/5/1986
10.	ΛΟΥΜΟΣ ΠΟΛΥΧΡΟΝΗΣ	>>	19/5/1986	>>	27/4/1986
11.	ΔΡΟΥΓΚΑΣ ΣΤΑΥΡΟΣ	>>	27/4/1988	>>	5/4/1989
12.	ΜΕΝΤΗΣ ΝΙΚΟΛΑΟΣ	>>	6/4/1989	>>	26/7/1989
13.	ΑΡΚΟΥΔΕΑΣ ΚΩΝ/ΝΟΣ	>>	9/8/1989	>>	7/5/1990
14.	ΝΙΚΑΣ ΑΝΤΩΝΙΟΣ	>>	9/5/1990	>>	1/4/1992
15.	ΣΑΒΒΑΣ ΔΗΜΗΤΡΙΟΣ	>>	8/4/1992	>>	9/3/1993
16.	ΛΑΓΟΣ ΧΡΗΣΤΟΣ	>>	9/3/1993	>>	16/11/1993
17.	ΚΟΤΡΩΤΣΙΟΣ ΚΩΝ/ΝΟΣ	>>		>>	17/4/1995
18.	ΣΚΟΡΔΑΛΗΣ ΚΩΝ/ΝΟΣ	>>	17/4/1995	>>	15/3/1996
19.	ΓΚΕΚΑΣ ΑΝΔΡΕΑΣ	>>	15/3/1996	>>	4/3/1997
20.	ΚΟΤΣΙΩΡΗΣ ΝΙΚΟΛΑΟΣ	>>	14/3/1997	>>	9/5/2000
21.	ΦΟΥΡΛΑΣ ΠΑΝΑΓΙΩΤΗΣ	>>	1/9/1999	>>	5/5/2000
22.	ΚΑΡΑΝΤΩΝΗΣ ΚΩΝ/ΝΟΣ	>>	9/5/2000	>>	1/3/2002
23.	ΓΑΛΑΝΟΠΟΥΛΟΣ ΑΝΑΣΤΑΣΙΟΣ	>>	9/5/2000	>>	1/3/2002
24.	ΚΟΝΤΟΓΕΩΡΓΟΣ ΑΧΙΛΛΕΑΣ	>>	1/3/2002	>>	22/4/2004
25.	ΓΕΩΡΓΙΑΚΟΣ ΓΕΩΡΓΙΟΣ	>>	1/3/2002	>>	22/4/2004
26.	ΚΟΗΣ ΑΝΔΡΕΑΣ	>>	22/4/2004	>>	28/2/2006
27.	ΜΗΤΡΟΠΕΤΡΟΣ ΧΡΗΣΤΟΣ	>>	22/4/2004	>>	3/3/2006
28.	ΚΑΡΔΑΡΑΣ ΒΑΣΙΛΕΙΟΣ	>>	3/3/2006	>>	1/3/2007
29.	ΠΑΠΑΣ ΦΩΤΙΟΣ	>>	1/3/2007	>>	15/1/2008
30.	ΣΤΕΦΑΝΙΔΗΣ ΣΤΥΛΙΑΝΟΣ	>>	15/1/2008	>>	5/11/2009
31.	ΓΕΡΟΚΩΣΤΑΣ ΑΠΟΣΤΟΛΟΣ	>>	6/11/2009	>>	31/1/2011
32.	ΜΠΟΝΑΤΣΟΣ ΠΑΝΑΓΙΩΤΗΣ	>>	31/1/2011	>>	18/10/2011
33.	ΠΑΝΑΓΙΩΤΟΠΟΥΛΟΣ ΠΑΝΑΓΙΩΤΗΣ	>>	1/11/2011	>>	16/11/2012
34.	ΠΑΠΑΓΕΩΡΓΙΟΥ ΒΑΣΙΛΕΙΟΣ	>>	16/11/2012	>>	21/11/2013
35	ΚΑΒΕΤΣΟΣ ΔΗΜΟΣΘΕΝΗΣ	>>	26/11/2013	>>	2/4/2014
36	ΑΦΑΛΗΣ ΧΑΡΑΛΑΜΠΟΣ	>>	2/4/2014	>>	17/3/2015
37	ΔΙΑΜΑΝΤΗΣ ΚΑΝΕΛΛΟΠΟΥΛΟΣ	>>	2/4/2014	>>	17/3/2015
38	ΚΑΡΑΤΖΙΑΣ ΙΩΑΝΝΗΣ	>>	17/3/2015	>>	16/2/2016
39	ΚΑΠΕΛΙΟΣ ΒΑΣΙΛΕΙΟΣ	>>	17/3/2015	>>	4/10/2016
40	ΣΕΡΕΝΤΕΛΛΟΣ ΑΘΑΝΑΣΙΟΣ	>>	18/2/2016	>>	16/1/2017

ΟΙ ΔΙΑΤΕΛΕΣΑΝΤΕΣ ΥΠΑΡΧΗΓΟΙ ΤΟΥ ΠΥΡΟΣΒΕΣΤΙΚΟΥ ΣΩΜΑΤΟΣ					
Α/Α	*ΕΠΩΝΥΜΟ - ΟΝΟΜΑ*	*Χρόνος Υπηρεσίας*			
41	ΤΕΡΖΟΥΔΗΣ ΣΩΤΗΡΙΟΣ	>>	18/10/2016	>>	1/2/2018
42	ΒΑΣΙΛΕΙΑΔΗΣ ΙΩΑΝΝΗΣ	>>	16/1/2017	>>	2/2/2018
43	ΜΑΤΘΑΙΟΠΟΥΛΟΣ ΒΑΣΙΛΕΙΟΣ	>>	2/2/2018	>>	5/8/2018
44	ΑΝΑΓΝΩΣΤΑΚΗΣ ΔΗΜΟΣΘΕΝΗΣ	>>	2/2/2018	>>	4/2/2019
45	ΓΙΟΒΑΣ ΚΩΝΣΤΑΝΤΙΝΟΣ	>>	8/8/2018	>>	4/2/2019
46	ΚΟΛΟΚΟΥΡΗΣ ΣΤΕΦΑΝΟΣ	>>	4/2/2019	>>	6/2/2020
47	ΚΥΡΙΑΚΟΠΟΥΛΟΣ ΚΩΝΣΤΑΝΤΙΝΟΣ	>>	4/2/2019	>>	6/2/2020
48	ΚΛΕΦΤΟΣΠΥΡΟΣ ΙΑΚΩΒΟΣ	>>	10/2/2020	>>	28/1/2022
49	ΠΕΤΡΟΥΤΣΟΣ ΙΩΑΝΝΗΣ	>>	28/1/2022	>>	24/1/2023
50	ΑΠΟΣΤΟΛΙΔΗΣ ΜΑΡΙΟΣ	>>	24/1/2023	>>	20/1/2024
50	ΡΟΥΜΕΛΙΩΤΗΣ ΝΙΚΟΛΑΟΣ	>>	20/1/2024	>>	