

Αρχηγείο Πυροσβεστικού Σώματος

**ΔΡΑΣΤΗΡΙΟΤΗΤΕΣ
ΠΥΡΟΣΒΕΣΤΙΚΟΥ ΣΩΜΑΤΟΣ
ΕΤΟΥΣ 2024**



ΔΡΑΣΤΗΡΙΟΤΗΤΕΣ

ΤΗΝ ΕΚΔΟΣΗ ΕΠΙΜΕΛΗΘΗΚΕ

Η ΔΙΕΥΘΥΝΣΗ ΠΛΗΡΟΦΟΡΙΚΗΣ ΚΑΙ ΕΠΙΚΟΙΝΩΝΙΩΝ

ΠΕΡΙΕΧΟΜΕΝΑ

Σελίδα

ΠΕΡΙΕΧΟΜΕΝΑ

3

ΜΕΡΟΣ Α' ΣΥΝΟΛΟ ΣΥΜΒΑΝΤΩΝ

5

Συμβάντα	A1	<u>6</u>
Συμβάντα κατά Περιφέρεια	A2 - α	<u>7</u>
Συμβάντα κατά Υπηρεσία	A2 - β	<u>8</u>
Συμβάντα κατά Τρίμηνο	A3	<u>14</u>
Συμβάντα κατά Μήνα	A4	<u>15</u>
Συμβάντα κατά Ημέρα	A5	<u>16</u>
Συμβάντα κατά Ώρα	A6	<u>17</u>
Συμβάντα κατά Περιφέρεια την 5ετία 2020 -2024	A7 - α	<u>18</u>
Συμβάντα κατά Υπηρεσία την 5ετία 2020 -2024	A7 - β	<u>19</u>
Συμβάντα κατά Μήνα την 5ετία 2020-2024	A8	<u>26</u>
Διασώσεις	A9	<u>28</u>

ΜΕΡΟΣ Β' ΑΣΤΙΚΕΣ ΠΥΡΚΑΓΙΕΣ

29

Πυρκαγιές εντός - εκτός κατοικημένων περιοχών	B1	<u>30</u>
Πυρκαγιές κατά μήνα	B2	<u>31</u>
Πυρκαγιές κατά ημέρα	B3 - α	<u>32</u>
Πυρκαγιές κατά ώρα	B3 - β	<u>33</u>
Πυρκαγιές κατά έτος την 5ετία 2020-2024	B4	<u>34</u>
Αιτίες πρόκλησης πυρκαγιών κατά έτος την 5ετία 2020 -2024	B5	<u>35</u>
Χαρακτηρισμός πυρκαγιών από άποψη υπαιτιότητας	B6	<u>36</u>
Χώροι που προσβλήθηκαν από πυρκαγιές	B7	<u>38</u>
Αντικείμενα - υλικά που κάηκαν	B8	<u>41</u>
Ζημιές - περιουσία που διασώθηκε	B9 α- β	<u>42</u>
Ζημιές που προκλήθηκαν από πυρκαγιές κατά Περιφέρεια την 5ετία 2020 -2024	B10 - α	<u>49</u>
Ζημιές που προκλήθηκαν από πυρκαγιές κατά Υπηρεσία την 5ετία 2020 -2024	B10 - β	<u>50</u>
Ατυχήματα - Τραυματισμοί - Θάνατοι σε πυρκαγιές	B11	<u>56</u>

ΜΕΡΟΣ Γ'	ΠΑΡΟΧΕΣ ΒΟΗΘΕΙΑΣ - ΕΠΕΜΒΑΣΕΙΣ ΣΕ ΑΝΕΛΚΥΣΤΗΡΕΣ	57
Είδη παροχών βοήθειας	Γ1	58
Ατυχήματα - Τραυματισμοί - Θάνατοι	Γ2	58
Παροχές βοήθειας κατά μήνα	Γ3	59
Επεμβάσεις σε ανελκυστήρες κατά μήνα	Γ4	60

ΜΕΡΟΣ Δ'	ΔΙΑΘΕΣΕΙΣ ΠΡΟΣΩΠΙΚΟΥ & ΜΗΧΑΝΗΜΑΤΩΝ - ΕΛΕΓΧΟΙ - ΟΜΙΛΙΕΣ - ΕΚΠΑΙΔΕΥΣΕΙΣ	61
Κινήσεις - Εργασίες - Καύσιμα των μέσων που διατέθηκαν στα Συμβάντα	Δ1	62
Έλεγχοι Πυρασφαλείας - Αποτελέσματα	Δ2	63
Προσωπικό και Μέσα που διατέθηκαν για Πυρασφάλεια & Άλλους Κοινωνικούς Σκοπούς	Δ3	64
Ομιλίες - Εκπαιδεύσεις σε θέματα Πυρασφαλείας και Πολιτικής Άμυνας	Δ4	64

Ζημιές ανά κατηγορία	E1	66
Προσωπικό που χρησιμοποιήθηκε	E2	67
Μέσα που χρησιμοποιήθηκαν	E3	68
Πυρκαγιές ανά μήνα	E4	69
Ζημιές ανά μήνα	E5	70
Προσωπικό ανά μήνα	E6	71
Μέσα ανά μήνα	E7	72
Πυρκαγιές ανά ημέρα	E8	73
Πυρκαγιές ανά ώρα	E9	74
Πυρκαγιές ανά έκταση ζημιών	E10	75
Πυρκαγιές ανά ημερομηνία (Ιανουάριος)	E11-α	76
Πυρκαγιές ανά ημερομηνία (Φεβρουάριος)	E11-β	77
Πυρκαγιές ανά ημερομηνία (Μάρτιος)	E11-γ	78
Πυρκαγιές ανά ημερομηνία (Απρίλιος)	E11-δ	79
Πυρκαγιές ανά ημερομηνία (Μάϊος)	E11-ε	80
Πυρκαγιές ανά ημερομηνία (Ιούνιος)	E11-στ	81
Πυρκαγιές ανά ημερομηνία (Ιούλιος)	E11-ζ	82
Πυρκαγιές ανά ημερομηνία (Αύγουστος)	E11-η	83
Πυρκαγιές ανά ημερομηνία (Σεπτέμβριος)	E11-θ	84
Πυρκαγιές ανά ημερομηνία (Οκτώβριος)	E11-ι	85
Πυρκαγιές ανά ημερομηνία (Νοέμβριος)	E11-ια	86
Πυρκαγιές ανά ημερομηνία (Δεκέμβριος)	E11-ιβ	87
Πυρκαγιές & Ζημιές ανά Υπηρεσία	E12	88
Διατεθέν Προσωπικό ανά Υπηρεσία	E13	98
Διατεθέντα Μέσα ανά Υπηρεσία	E14	103
Πυρκαγιές & Ζημιές ανά Νομό	E15	106
Διατεθέν Προσωπικό ανά Νομό	E16	109
Διατεθέντα Μέσα ανά Νομό	E17	110
Ατυχήματα - Τραυματισμοί - Θάνατοι σε πυρκαγιές	E18	111

ΜΕΡΟΣ ΣΤ' ΗΓΕΣΙΕΣ ΤΟΥ ΠΥΡΟΣΒΕΣΤΙΚΟΥ ΣΩΜΑΤΟΣ[112](#)

ΠΙΝΑΚΑΣ ΑΡΧΗΓΩΝ ΠΥΡΟΣΒΕΣΤΙΚΟΥ ΣΩΜΑΤΟΣ

[113](#)

ΠΙΝΑΚΑΣ ΥΠΑΡΧΗΓΩΝ ΠΥΡΟΣΒΕΣΤΙΚΟΥ ΣΩΜΑΤΟΣ

[114](#)

ΜΕΡΟΣ Α'

ΣΥΝΟΛΟ ΣΥΜΒΑΝΤΩΝ ΕΤΟΥΣ 2024

88.212 *Πυροσβεστικές έξοδοι*

242 *Κατά μέσο όρο
ημερησίως*

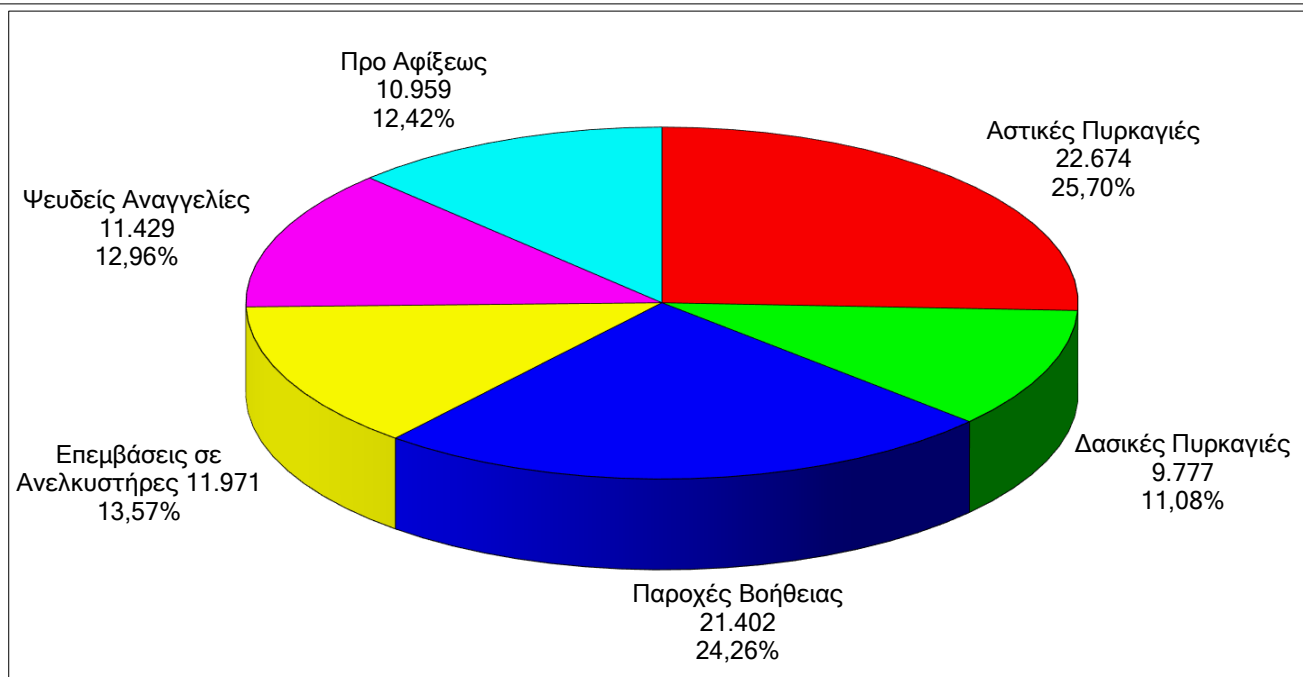
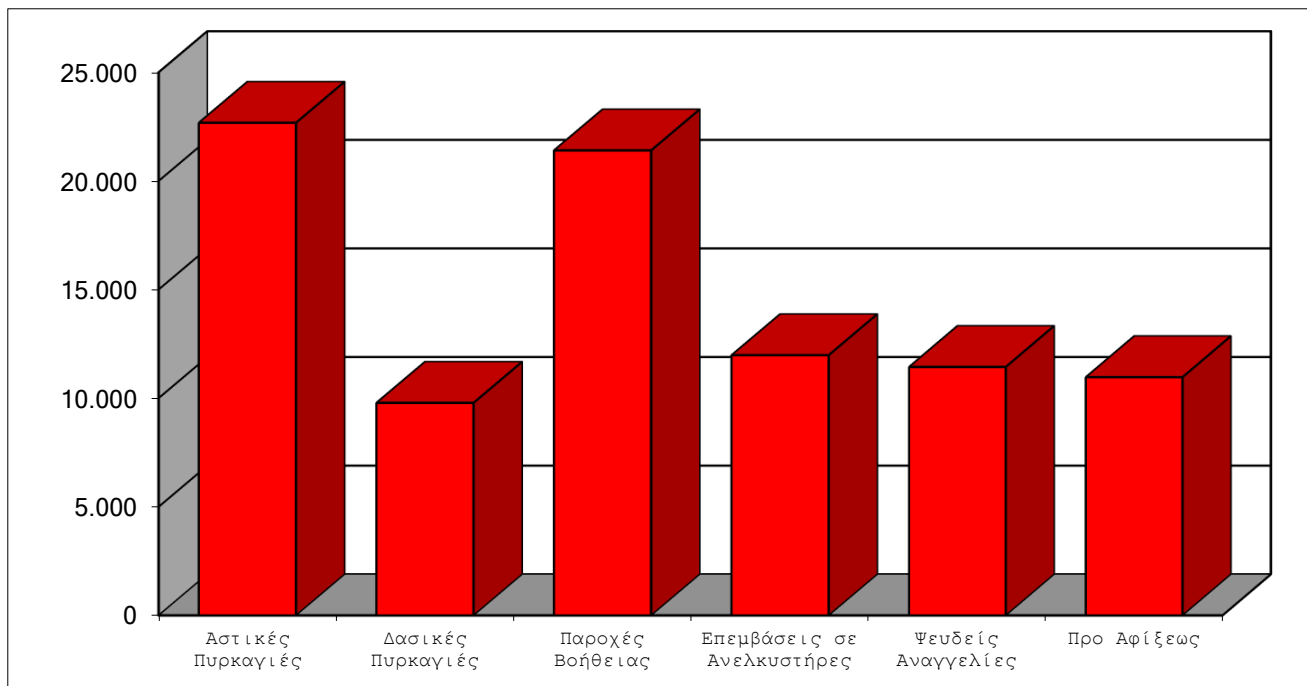
77.253 *Πυροσβεστικές έξοδοι
χωρίς τα " Προ Αφίξεως "*

212 *Κατά μέσο όρο
ημερησίως*

A1

Συμβάντα έτους 2024

ΚΑΤΑΝΟΜΗ ΣΥΜΒΑΝΤΩΝ	<i>Αστικές Πυρκαγιές</i>	<i>Δασικές Πυρκαγιές</i>	<i>Παροχές Βοήθειας</i>	<i>Επεμβάσεις σε Ανελκυστήρες</i>	<i>Ψευδείς Αναγγελίες</i>	<i>Προ Αφίξεως</i>	<i>Σύνολο</i>
Αριθμός Συμβάντων	22.674	9.777	21.402	11.971	11.429	10.959	88.212
Ποσοστό επί συνόλου συμβάντων	25,70%	11,08%	24,26%	13,57%	12,96%	12,42%	100,00%



ΠΕΡΙΦΕΡΕΙΑΚΕΣ ΔΙΟΙΚΗΣΕΙΣ	<i>Αστικές Πυρκαγιές</i>	<i>Δασικές Πυρκαγιές</i>	<i>Παροχές Βοήθειας</i>	<i>Επεμβάσεις σε Ανελκυστήρες</i>	<i>Ψευδείς Αναγγελίες</i>	<i>Σύνολο Συμβάντων</i>
ΠΕΡ/ΚΗ Δ/ΣΗ ΑΤΤΙΚΗΣ	5.916	137	5.183	5.483	4.438	21.157
ΠΕΡ/ΚΗ Δ/ΣΗ ΑΝ.ΜΑΚΕΔ.ΘΡΑΚ	1.422	1.545	1.382	687	936	5.972
ΠΕΡ/ΚΗ Δ/ΣΗ ΚΕΝΤΡ.ΜΑΚΕΔΟΝ	4.062	1.428	3.528	2.772	1.310	13.100
ΠΕΡ/ΚΗ Δ/ΣΗ Δ.ΜΑΚΕΔΟΝΙΑΣ	662	430	718	295	202	2.307
ΠΕΡ/ΚΗ Δ/ΣΗ ΗΠΕΙΡΟΥ	965	272	997	253	481	2.968
ΠΕΡ/ΚΗ Δ/ΣΗ ΘΕΣΣΑΛΙΑΣ	2.002	1.226	1.505	703	424	5.860
ΠΕΡ/ΚΗ Δ/ΣΗ Δ.ΕΛΛΑΔΑΣ	2.323	1.689	1.925	707	1.112	7.756
ΠΕΡ/ΚΗ Δ/ΣΗ ΠΕΛΟΠΟΝΝΗΣΟΥ	1.228	1.263	1.650	411	1.259	5.811
ΠΕΡ/ΚΗ Δ/ΣΗ ΣΤΕΡ.ΕΛΛΑΔΑΣ	973	552	974	115	210	2.824
ΠΕΡ/ΚΗ Δ/ΣΗ Ν. ΑΙΓΑΙΟΥ	788	119	775	59	193	1.934
ΠΕΡ/ΚΗ Δ/ΣΗ ΒΟΡ. ΑΙΓΑΙΟΥ	246	170	740	67	69	1.292
ΠΕΡ/ΚΗ Δ/ΣΗ ΚΡΗΤΗΣ	1.300	654	1.099	304	398	3.755
ΠΕΡ/ΚΗ Δ/ΣΗ ΙΟΝΙΩΝ ΝΗΣΩΝ	515	260	801	88	335	1.999
Ε.Μ.Α.Κ. 1	0	0	0	0	0	0
Ε.Μ.Α.Κ. 2	272	32	81	27	62	474
Ε.Μ.Α.Κ. 3	0	0	22	0	0	22
Ε.Μ.Α.Κ. 4	0	0	0	0	0	0
Ε.Μ.Α.Κ. 5	0	0	22	0	0	22
Ε.Μ.Α.Κ. 6	0	0	0	0	0	0
Ε.Μ.Α.Κ. 7	0	0	0	0	0	0
Ε.Μ.Α.Κ. 8	0	0	0	0	0	0
ΣΥΝΟΛΟ	22.674	9.777	21.402	11.971	11.429	77.253

Στο σύνολο των συμβάντων δεν περιλαμβάνονται τα Προ Αφίξεως

ΥΠΗΡΕΣΙΕΣ	Αστικές Πυρκαγιές	Δασικές Πυρκαγιές	Παροχές Βοήθειας	Επεμβάσεις σε Ανελκυστήρες	Ψευδείς Αναγγελίες	Σύνολο Συμβάντων
ΠΕΡ/ΚΗ Δ/ΣΗ ΑΤΤΙΚΗΣ						
ΔΙΟΙΚΗΣΗ Π.Υ. ΑΘΗΝΑΣ	3.509	16	3.794	4.818	2.803	14.940
Π.Κ. ΑΙΓΑΛΕΩ	0	0	0	0	0	0
Π.Κ. ΡΑΦΗΝΑΣ	0	0	0	0	0	0
Π.Υ Κ/Α. ΑΘΗΝΩΝ	15	0	13	0	236	264
Π.Κ. ΚΑΛΑΜΟΥ	46	1	17	2	12	78
ΠΥΡΟΣΒΕΣΤΙΚΗ ΑΚΑΔΗΜΙΑ	0	0	0	0	0	0
ΕΘ.Π.Κ. ΠΕΝΤΕΛΗΣ	25	0	21	9	35	90
ΔΙΟΙΚΗΣΗ Π.Υ. ΠΕΙΡΑΙΑ	447	3	572	587	220	1.829
Π.Κ. ΣΑΛΑΜΙΝΑΣ	142	10	158	6	125	441
Π.Κ. ΑΙΓΙΝΑΣ	45	1	43	2	18	109
Π.Υ. ΕΛΕΥΣΙΝΑΣ	823	7	75	9	262	1.176
Π.Κ. ΒΙΛΛΙΩΝ	8	4	17	0	10	39
Π.Υ. ΜΕΓΑΡΩΝ	139	14	63	4	7	227
Π.Κ. ΝΕΑΣ ΠΕΡΑΜΟΥ	18	0	14	0	6	38
Π.Υ. ΛΑΥΡΙΟΥ	89	17	85	5	159	355
ΕΘ.Π.Κ. ΚΕΑΣ	6	9	2	0	9	26
Π.Υ. ΝΕΑΣ ΜΑΚΡΗΣ	145	5	100	11	61	322
Π.Υ. ΚΡΩΠΙΑΣ	299	11	93	8	293	704
Π.Υ. ΜΑΡΚΟΠΟΥΛΟΥ	160	39	116	22	182	519
ΣΥΝΟΛΟ	5.916	137	5.183	5.483	4.438	21.157
ΠΕΡ/ΚΗ Δ/ΣΗ ΑΝ. ΜΑΚΕΔ. - ΘΡΑΚΗΣ						
Π.Υ. ΚΟΜΟΤΗΝΗΣ	128	186	102	104	152	672
Π.Κ. ΣΑΠΠΩΝ	32	69	19	0	26	146
Π.Κ. ΙΑΣΜΟΥ	21	64	39	0	22	146
Π.Υ. ΒΙ.ΠΕ. ΚΟΜΟΤΗΝΗΣ	22	38	9	0	14	83
Π.Υ. ΚΑΒΑΛΑΣ	97	36	110	92	32	367
Π.Κ. ΘΑΣΟΥ	32	15	77	0	27	151
Π.Υ. Α/Λ ΚΑΒΑΛΑΣ	0	0	91	0	7	98
Π.Υ. ΛΙΜΕΝΑ ΚΑΒΑΛΑΣ	0	0	0	0	0	0
Π.Υ. ΕΛΕΥΘΕΡΟΥΠΟΛΗΣ	84	74	52	1	36	247
Π.Υ. ΧΡΥΣΟΥΠΟΛΗΣ	62	175	54	5	58	354
Π.Υ. ΔΡΑΜΑΣ	214	152	151	118	136	771
Π.Κ. ΝΕΥΡΟΚΟΠΙΟΥ	19	35	31	0	12	97
Π.Κ. ΠΑΡΑΝΕΣΤΙΟΥ	3	9	7	0	2	21
Π.Υ. ΞΑΝΘΗΣ	320	241	162	148	154	1.025
Π.Κ. ΣΤΑΥΡΟΥΠΟΛΗΣ	6	4	25	0	2	37
Π.Υ. ΒΙ.ΠΕ. ΞΑΝΘΗΣ	59	31	20	0	34	144
Π.Υ. ΑΛΕΞΑΝΔΡΟΥΠΟΛΗΣ	160	90	246	202	120	818
Π.Κ. ΣΑΜΟΘΡΑΚΗΣ	6	0	49	2	1	58
ΕΘ.Π.Κ. ΦΕΡΩΝ	17	16	11	0	8	52
Π.Υ. ΟΡΕΣΤΙΑΔΑΣ	72	146	51	13	40	322
Π.Κ. ΔΙΚΑΙΩΝ	6	34	15	0	6	61
Π.Υ. ΔΙΔΥΜΟΤΕΙΧΟΥ	37	98	39	2	33	209
Π.Κ. ΣΟΥΦΛΙΟΥ	25	32	22	0	14	93
ΣΥΝΟΛΟ	1.422	1.545	1.382	687	936	5.972

ΠΕΡ/ΚΗ Δ/ΣΗ ΚΕΝΤΡ. ΜΑΚΕΔΟΝΙΑΣ	Αστικές Πυρκαγιές	Δασικές Πυρκαγιές	Παροχές Βοήθειας	Επεμβάσεις σε Ανελκυστήρες	Ψευδείς Αναγγελίες	Σύνολο Συμβάντων
ΔΙΟΙΚΗΣΗ Π.Υ. ΘΕΣΣΑΛΟΝΙΚΗΣ	1.535	155	1.667	2.239	644	6.240
Π.Κ. ΣΤΑΥΡΟΥ ΘΕΣΣΑΛΟΝΙΚΗΣ	72	28	62	0	50	212
Π.Κ. ΛΑΓΚΑΔΑ	236	75	60	9	58	438
5ος Π.Σ. Κ/Α ΘΕΣΣΑΛΟΝΙΚΗΣ	3	0	28	0	58	89
Π.Υ. ΣΕΡΡΩΝ	276	61	69	89	7	502
Π.Κ. ΝΙΓΡΙΤΑΣ	87	20	19	3	4	133
Π.Κ. ΣΙΔΗΡΟΚΑΣΤΡΟΥ	160	23	30	9	2	224
Π.Κ. ΑΝΩ ΠΟΡΟΙΩΝ ΣΕΡΡΩΝ	35	21	11	0	1	68
Π.Κ. ΡΟΔΟΛΙΒΟΥΣ	55	8	21	0	2	86
Π.Κ. ΝΕΑΣ ΖΙΧΝΗΣ	50	12	14	0	10	86
Π.Υ. ΠΟΛΥΓΥΡΟΥ	73	32	139	3	0	247
Π.Κ. ΑΡΝΑΙΑΣ	10	7	31	0	6	54
Π.Κ. ΝΕΟΥ ΜΑΡΜΑΡΑ	44	7	117	0	12	180
Π.Κ. ΚΑΣΣΑΝΔΡΑΣ	78	11	119	1	6	215
Π.Υ.ΣΤΑΓΕΙΡΩΝ (ΙΕΡΙΣΣΟΥ)	23	2	42	0	1	68
Π.Κ. ΚΑΡΥΩΝ ΑΓ. ΟΡΟΥΣ	3	4	28	0	0	35
Π.Υ. ΚΙΛΚΙΣ	131	116	92	89	31	459
Π.Κ. ΜΟΥΡΙΩΝ	22	18	18	0	1	59
Π.Υ. ΒΙ.ΠΕ. ΚΙΛΚΙΣ	23	38	9	0	3	73
Π.Υ. ΓΟΥΜΕΝΙΣΣΑΣ	21	59	13	0	5	98
Π.Υ. ΕΔΕΣΣΑΣ	177	71	104	59	59	470
Π.Υ. ΑΡΙΔΑΙΑΣ	136	59	93	20	13	321
Π.Υ. ΓΙΑΝΝΙΤΣΩΝ	258	192	121	36	74	681
ΕΘ.Π.Σ. Β ΤΑΞΗΣ ΚΟΥΦΑΛΙΩΝ	5	13	5	0	1	24
Π.Υ. ΒΕΡΟΙΑΣ	134	22	160	89	180	585
Π.Κ. ΒΕΡΓΙΝΑΣ	0	0	0	0	0	0
ΕΘ. Π.Σ. ΜΑΚΕΔΟΝΙΔΟΣ	1	1	11	0	4	17
Π.Υ. ΝΑΟΥΣΑΣ	28	33	110	18	29	218
Π.Υ. ΑΛΕΞΑΝΔΡΕΙΑΣ	57	108	61	9	4	239
Π.Υ. ΚΑΤΕΡΙΝΗΣ	229	167	157	94	37	684
Π.Κ. ΚΟΛΙΝΔΡΟΥ	16	36	9	1	0	62
Π.Υ. ΛΙΤΟΧΩΡΟΥ	69	28	98	4	6	205
Π.Κ. ΛΕΠΤΟΚΑΡΥΑΣ	15	1	10	0	2	28
ΣΥΝΟΛΟ	4.062	1.428	3.528	2.772	1.310	13.100
ΠΕΡ/ΚΗ Δ/ΣΗ ΔΥΤ. ΜΑΚΕΔΟΝΙΑΣ						
Π.Υ. ΚΟΖΑΝΗΣ	115	60	148	77	12	412
Π.Κ. ΝΕΑΠΟΛΗΣ	36	70	21	6	0	133
Π.Κ. ΣΕΡΒΙΩΝ	20	3	23	0	2	48
Π.Υ. ΠΤΟΛΕΜΑΙΔΑΣ	73	60	89	55	66	343
Π.Υ. ΦΛΩΡΙΝΑΣ	139	108	167	76	34	524
Π.Υ. ΚΑΣΤΟΡΙΑΣ	130	27	164	28	20	369
Π.Κ. ΝΕΣΤΟΡΙΟΥ	5	18	8	0	4	35
Π.Κ. ΑΡΓΟΥΣ ΟΡΕΣΤΙΚΟΥ	53	21	36	1	4	115
Π.Κ. ΕΠΤΑΧΩΡΙΟΥ	0	3	1	0	0	4
Π.Υ. ΓΡΕΒΕΝΩΝ	77	49	50	52	50	278
Π.Κ. ΔΕΣΚΑΤΗΣ	14	11	11	0	10	46
Π.Κ. ΚΡΑΝΙΑΣ	0	0	0	0	0	0
ΣΥΝΟΛΟ	662	430	718	295	202	2.307

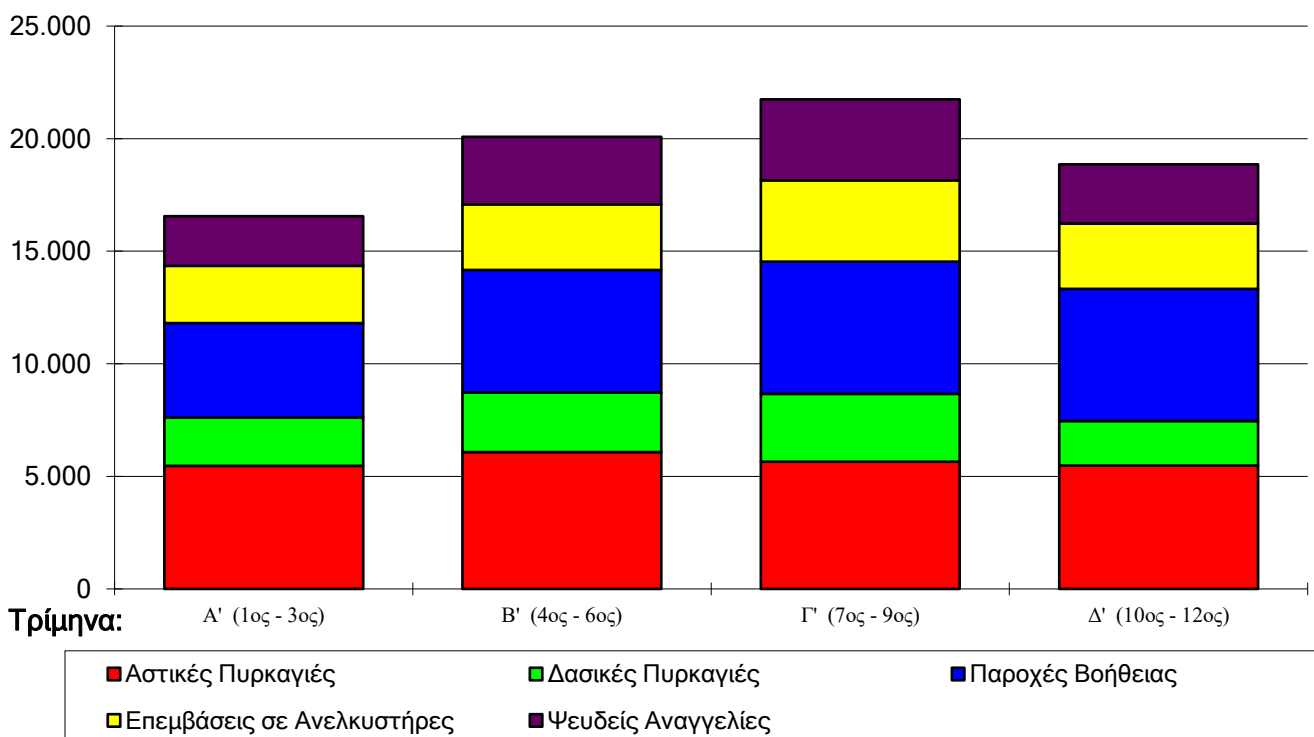
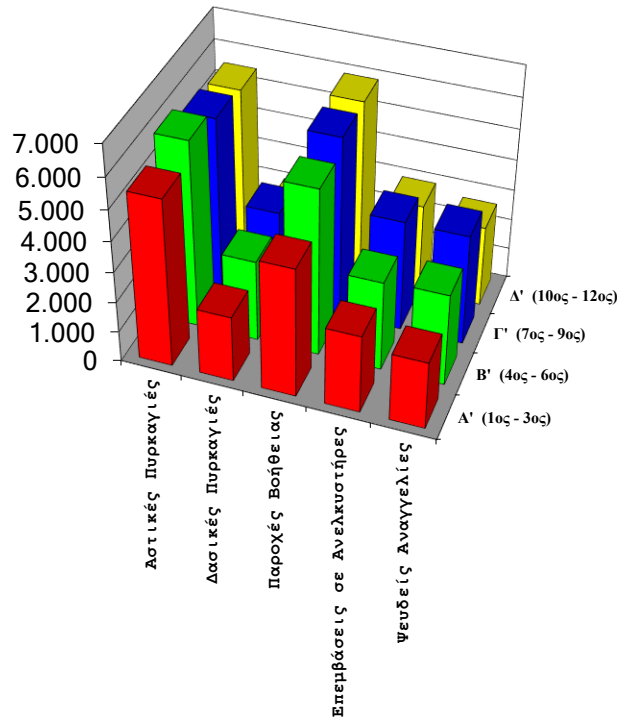
ΠΕΡ/ΚΗ Δ/ΣΗ ΗΠΕΙΡΟΥ	Αστικές Πυρκαγιές	Δασικές Πυρκαγιές	Παροχές Βοήθειας	Επεμβάσεις σε Ανελκυστήρες	Ψευδείς Αναγγελίες	Σύνολο Συμβάντων
ΔΙΟΙΚΗΣΗ Π.Υ. ΙΩΑΝΝΙΝΩΝ	322	41	241	119	140	863
Π.Κ. ΜΕΤΣΟΒΟΥ	8	2	8	0	1	19
Π.Κ. ΔΕΛΒΙΝΑΚΙΟΥ	12	8	26	0	5	51
Π.Κ. ΜΗΛΙΩΤΑΔΩΝ	1	2	7	0	0	10
Π.Κ. ΒΟΥΤΣΑΡΟΥ	6	3	36	0	3	48
Π.Κ. ΒΟΡΕΙΩΝ ΤΖΟΥΜΕΡΚΩΝ	6	0	24	0	2	32
Π.Υ. ΒΙ.ΠΕ. ΙΩΑΝΝΙΝΩΝ	9	0	16	0	13	38
Π.Υ. ΚΟΝΙΤΣΑΣ	14	20	32	0	6	72
Π.Υ. ΗΓΟΥΜΕΝΙΤΣΑΣ	113	25	74	23	51	286
Π.Υ. ΛΙΜΕΝΑ ΗΓΟΥΜΕΝΙΤΣΑΣ	0	0	0	0	0	0
Π.Κ. ΠΑΡΑΜΥΘΙΑΣ	22	14	59	1	21	117
Π.Κ. ΦΙΛΙΑΤΩΝ	26	19	57	0	22	124
ΕΘ.Π.Κ. ΣΑΓΙΑΔΑΣ	0	2	0	0	0	2
Π.Υ. ΑΡΤΑΣ	174	65	132	59	90	520
Π.Κ. ΑΣΤΡΟΧΩΡΙΟΥ	2	1	1	0	2	6
Π.Κ. ΑΝΩ ΑΘΑΜΑΝΙΟΥ	1	6	22	0	2	31
Π.Υ. ΠΡΕΒΕΖΑΣ	112	26	92	45	47	322
Π.Υ. ΦΙΛΛΙΠΙΑΔΑΣ	62	23	95	6	45	231
Π.Κ. ΘΕΣΠΡΩΤΙΚΟΥ	24	9	24	0	6	63
Π.Υ. ΠΑΡΓΑΣ	51	6	51	0	25	133
ΣΥΝΟΛΟ	965	272	997	253	481	2.968
ΠΕΡ/ΚΗ Δ/ΣΗ ΘΕΣΣΑΛΙΑΣ						
ΔΙΟΙΚΗΣΗ Π.Υ. ΛΑΡΙΣΑΣ	561	317	448	268	58	1.652
Π.Κ. ΑΓΙΑΣ	28	31	21	0	4	84
Π.Κ. ΦΑΡΣΑΛΩΝ	142	56	32	7	0	237
Π.Κ. ΠΥΡΓΕΤΟΥ	3	1	9	1	0	14
3ος Π.Σ.(ΒΙ.ΠΕ) ΛΑΡΙΣΑΣ	52	74	45	0	7	178
Π.Υ. ΕΛΑΣΣΩΝΑΣ	52	76	51	9	21	209
Π.Υ. ΒΟΛΟΥ	301	34	242	224	101	902
Π.Κ. ΑΛΜΥΡΟΥ	70	71	43	3	40	227
Π.Κ. ΣΚΟΠΕΛΟΥ	6	7	31	0	6	50
Π.Κ. ΣΚΙΑΘΟΥ	18	2	20	0	27	67
Π.Υ. Α/Λ ΣΚΙΑΘΟΥ	0	0	2	0	0	2
Π.Κ. ΑΛΟΝΝΗΣΟΥ	7	0	12	0	3	22
Π.Κ. ΑΡΓΑΛΑΣΤΗΣ	9	6	42	0	28	85
2ος Π.Σ.(ΒΙ.ΠΕ) ΒΟΛΟΥ	48	27	33	0	8	116
Π.Υ. ΤΡΙΚΑΛΩΝ	109	95	133	96	47	480
Π.Κ. ΟΙΧΑΛΙΩΝ	29	65	25	0	7	126
Π.Κ. ΠΥΛΗΣ	11	18	24	0	8	61
Π.Υ. ΚΑΛΑΜΠΑΚΑΣ	79	22	97	6	17	221
Π.Υ. ΚΑΡΔΙΤΣΑΣ	343	211	132	86	20	792
Π.Υ. ΣΟΦΑΔΩΝ	101	87	24	1	17	230
Π.Υ. ΜΟΥΖΑΚΙΟΥ	33	26	39	2	5	105
Π.Υ. ΠΑΛΑΜΑ	0	0	0	0	0	0
ΣΥΝΟΛΟ	2.002	1.226	1.505	703	424	5.860
ΠΕΡ/ΚΗ Δ/ΣΗ ΔΥΤΙΚΗΣ ΕΛΛΑΔΑΣ						
ΔΙΟΙΚΗΣΗ Π.Υ. ΠΑΤΡΩΝ	718	16	593	518	122	1.967
Π.Κ. ΧΑΛΑΝΔΡΙΤΣΑΣ	41	12	25	0	5	83
Π.Κ. ΡΙΟΥ	4	0	27	0	0	31
Π.Υ. ΒΙ.ΠΕ. ΠΑΤΡΩΝ	89	112	62	0	1	264
Π.Υ. ΑΙΓΙΟΥ	193	62	113	12	171	551
Π.Κ. ΑΚΡΑΤΑΣ	39	24	49	2	42	156
Π.Υ. ΚΑΛΑΒΡΥΤΩΝ	28	30	48	0	14	120
Π.Υ. ΜΕΣΟΛΟΓΓΙΟΥ	250	229	99	21	96	695
Π.Υ. ΑΓΡΙΝΙΟΥ	555	236	261	107	221	1.380
Π.Κ. ΘΕΡΜΟΥ	16	16	31	0	6	69
ΕΘ.Π.Σ.Β ΤΑΞΗΣ ΠΑΡΑΒΟΛΑΣ	16	8	13	0	4	41
ΕΘ.Π.Σ.Β ΤΑΞΗΣ ΓΑΒΑΛΟΥ	29	12	2	0	4	47
Π.Υ. ΝΑΥΠΑΚΤΟΥ	58	25	90	10	93	276
Π.Κ. ΚΑΛΑΒΡΟΥΖΑΣ	0	0	3	0	0	3
Π.Υ. ΑΜΦΙΛΟΧΙΑΣ	38	87	98	3	49	275
Π.Υ. ΠΥΡΓΟΥ	106	288	183	28	179	784
Π.Κ. ΟΛΥΜΠΙΑΣ	12	25	74	0	26	137
Π.Κ. ΚΡΕΣΤΑΙΝΩΝ	23	73	60	0	79	235
Π.Υ. ΑΜΑΛΙΑΔΑΣ	75	185	57	5	0	322
Π.Υ. ΛΕΧΑΙΝΩΝ	33	249	37	1	0	320
ΣΥΝΟΛΟ	2.323	1.689	1.925	707	1.112	7.756

ΠΕΡ/ΚΗ Δ/ΣΗ ΠΕΛΟΠΟΝΝΗΣΟΥ	Αστικές Πυρκαγιές	Δασικές Πυρκαγιές	Παροχές Βοήθειας	Επεμβάσεις σε Ανελευστήρες	Ψευδείς Αναγγελίες	Σύνολο Συμβάντων
Π.Υ. ΤΡΙΠΟΛΗΣ	77	116	141	29	57	420
Π.Κ. ΑΣΤΡΟΥΣ	14	32	39	2	14	101
Π.Κ. ΒΥΤΙΝΑΣ	3	16	14	0	2	35
Π.Κ. ΛΕΩΝΙΔΙΟΥ	6	7	16	0	2	31
Π.Υ. ΜΕΓΑΛΟΠΟΛΗΣ	18	22	29	0	0	69
Π.Κ. ΤΡΟΠΑΙΩΝ	3	4	9	0	0	16
Π.Υ. ΚΑΛΑΜΑΤΑΣ	234	323	369	211	195	1.332
Π.Υ. Π/Α ΚΑΛΑΜΑΤΑΣ	0	0	0	0	0	0
Π.Κ. ΜΕΛΙΓΑΛΑ	29	75	83	0	39	226
ΕΘ.Π.Κ.ΠΕΤΑΛΙΔΙΟΥ	3	21	13	0	9	46
Π.Υ. ΓΑΡΓΑΛΙΑΝΩΝ	49	55	55	2	50	211
Π.Κ. ΚΥΠΑΡΙΣΣΙΑΣ	20	26	50	12	31	139
Π.Κ. ΠΥΛΟΥ	17	24	42	0	36	119
Π.Υ. ΣΠΑΡΤΗΣ	48	69	85	30	57	289
Π.Υ. ΓΥΘΕΙΟΥ	6	21	86	3	49	165
Π.Κ. ΚΥΘΗΡΩΝ	6	2	19	0	4	31
ΕΘ.Π.Σ. Β ΤΑΞΗΣ ΕΥΡΩΤΑ	17	17	16	0	20	70
ΕΘ.Π.Σ. Β ΤΑΞΗΣ ΠΕΤΡΙΝΑΣ	0	1	1	0	1	3
Π.Υ. ΜΟΛΩΝ	16	23	35	0	23	97
Π.Κ. ΝΕΑΠΟΛΗΣ	12	8	7	0	5	32
Π.Υ. ΑΡΕΟΠΟΛΕΩΣ	16	31	39	0	7	93
Π.Υ. ΝΑΥΠΛΙΟΥ	57	82	94	21	102	356
Π.Κ. ΚΡΑΝΙΔΙΟΥ	30	23	20	1	70	144
Π.Κ. ΤΡΟΙΖΗΝΑΣ	22	8	27	1	23	81
ΕΘ.Π.Κ. ΥΔΡΑΣ	3	4	10	1	2	20
ΕΘ.Π.Κ.ΣΠΕΤΣΩΝ	2	0	0	0	0	2
ΕΘ.Π.Κ.ΠΟΡΟΥ	2	0	13	0	9	24
Π.Υ. ΑΡΓΟΥΣ	91	72	77	13	171	424
Π.Υ. ΚΟΡΙΝΘΟΥ	279	120	127	55	145	726
Π.Κ. ΠΕΡΑΧΩΡΑΣ	59	1	59	19	17	155
Π.Κ. ΣΟΦΙΚΟΥ	0	0	0	1	0	1
Π.Υ. ΣΥΚΙΩΝΟΣ - ΚΙΑΤΟΥ	80	49	63	10	104	306
Π.Κ. ΕΥΡΩΣΤΙΝΗΣ	9	11	12	0	15	47
ΕΘ.Π.Κ.ΣΤΥΜΦΑΛΙΑΣ	0	0	0	0	0	0
ΣΥΝΟΛΟ	1.228	1.263	1.650	411	1.259	5.811
ΠΕΡ/ΚΗ Δ/ΣΗ ΑΝ. ΣΤΕΡ. ΕΛΛΑΔΑΣ						
Π.Υ. ΛΑΜΙΑΣ	50	47	54	30	5	186
Π.Κ. ΑΤΑΛΑΝΤΗΣ	35	41	24	0	4	104
Π.Κ. ΔΟΜΟΚΟΥ	2	6	0	0	0	8
Π.Κ. ΑΜΦΙΚΛΕΙΑΣ	0	0	2	0	0	2
Π.Κ. ΣΤΥΛΙΔΑΣ	6	2	0	0	0	8
Π.Κ. ΑΓ. ΚΩΝΣΤΑΝΤΙΝΟΥ	31	3	8	3	0	45
Π.Κ. ΑΡΓΥΡΟΧΩΡΙΟΥ	18	15	9	0	0	42
Π.Κ. ΞΥΝΙΑΔΑΣ	0	0	0	0	0	0
Π.Υ. ΒΙ.ΠΕ. ΛΑΜΙΑΣ	4	2	7	0	0	13
Π.Υ. ΜΑΚΡΑΚΩΜΗΣ	21	32	26	0	11	90
Π.Υ. ΚΑΡΠΕΝΗΣΙΟΥ	40	15	36	1	31	123
Π.Κ. ΦΟΥΡΝΑ	1	0	5	0	1	7
Π.Κ. ΓΡΑΝΙΤΣΑΣ	2	1	3	0	3	9
Π.Υ. ΑΜΦΙΣΣΑΣ	40	4	39	0	10	93
Π.Κ. ΛΙΔΩΡΙΚΙΟΥ	4	2	7	0	4	17
Π.Κ. ΠΟΛΥΔΡΟΣΟΥ	11	3	12	0	0	26
Π.Υ. ΙΤΕΑΣ	29	2	41	6	35	113
Π.Υ. ΛΙΒΑΔΕΙΑΣ	91	90	75	12	1	269
Π.Υ. ΘΗΒΑΣ	147	100	66	14	1	328
Π.Υ. ΟΙΝΟΦΥΤΩΝ	127	43	107	9	83	369
Π.Κ. ΔΕΡΒΕΝΟΧΩΡΙΩΝ	11	10	18	0	2	41
Π.Υ. Π/Α ΤΑΝΑΓΡΑΣ	0	0	0	0	0	0
Π.Υ. ΧΑΛΚΙΔΑΣ	191	38	170	37	16	452
Π.Κ. ΚΥΜΗΣ	14	11	25	0	0	50
Π.Κ. ΑΛΙΒΕΡΙΟΥ	14	34	55	0	0	103
Π.Κ. ΚΑΡΥΣΤΟΥ	20	9	30	1	0	60
Π.Κ. ΣΚΥΡΟΥ	3	4	3	0	1	11
Π.Υ. ΙΣΤΙΑΙΑΣ	43	26	62	2	1	134
Π.Κ. ΛΙΜΝΗΣ	5	5	44	0	0	54
Π.Κ. ΜΑΝΤΟΥΔΙΟΥ	13	7	46	0	1	67
ΣΥΝΟΛΟ	973	552	974	115	210	2.824

ΠΕΡ/ΚΗ Δ/ΣΗ ΝΟΤΙΟΥ ΑΙΓΑΙΟΥ	Αστικές Πυρκαγιές	Δασικές Πυρκαγιές	Παροχές Βοήθειας	Επεμβάσεις σε Ανελκυστήρες	Ψευδείς Αναγγελίες	Σύνολο Συμβάντων
Π.Υ. ΕΡΜΟΥΠΟΛΗΣ	116	24	76	8	42	266
Π.Κ. ΑΝΔΡΟΥ	13	17	14	0	7	51
Π.Κ. ΠΑΡΟΥ	79	4	44	0	8	135
Π.Κ. ΝΑΞΟΥ	41	12	57	0	30	140
Π.Κ. ΘΗΡΑΣ	57	1	61	2	20	141
Π.Κ. ΤΗΝΟΥ	31	2	26	3	15	77
Π.Υ. Α/Λ ΣΑΝΤΟΡΙΝΗΣ	0	0	0	0	0	0
Π.Υ. ΡΟΔΟΥ	283	14	270	43	40	650
Π.Κ. ΛΙΝΔΟΥ	35	6	40	0	0	81
Π.Κ. ΚΑΡΠΑΘΟΥ	24	0	18	0	1	43
Π.Κ. ΑΠΟΛΛΩΝΑ	27	8	44	0	4	83
Π.Υ. Κ/Α ΡΟΔΟΥ	0	0	10	0	14	24
Π.Υ. Κ/Α ΚΩ	0	0	0	0	0	0
Π.Υ. ΚΩ	74	18	77	3	11	183
ΕΘ.Π.Κ. ΝΙΣΥΡΟΥ	0	2	3	0	0	5
ΕΘ.Π.Κ. ΚΑΛΥΜΝΟΥ	8	11	35	0	1	55
ΣΥΝΟΛΟ	788	119	775	59	193	1.934
ΠΕΡ/ΚΗ Δ/ΣΗ ΒΟΡΕΙΟΥ ΑΙΓΑΙΟΥ						
Π.Υ. ΜΥΤΙΛΗΝΗΣ	64	16	68	38	8	194
Π.Κ. ΚΑΛΛΟΝΗΣ	21	37	21	0	1	80
Π.Κ. ΑΓΙΑΣΟΥ	5	7	0	0	0	12
Π.Κ. ΠΛΩΜΑΡΙΟΥ	14	13	17	1	0	45
Π.Υ. ΜΥΡΙΝΑΣ ΛΗΜΝΟΥ	28	45	160	1	14	248
Π.Υ. Α/Λ ΜΥΤΙΛΗΝΗΣ	0	0	0	0	0	0
Π.Υ. ΧΙΟΥ	74	14	156	24	24	292
Π.Κ. ΚΑΡΔΑΜΥΛΩΝ	4	5	11	0	3	23
Π.Κ. ΑΡΜΟΛΙΩΝ	12	7	7	0	2	28
Π.Υ. ΣΑΜΟΥ	17	19	233	0	5	274
Π.Κ. ΑΓΙΟΥ ΚΗΡΥΚΟΥ	1	1	18	0	5	25
Π.Κ. ΚΑΡΛΟΒΑΣΙΟΥ	6	4	41	3	6	60
Π.Κ. ΡΑΧΩΝ ΙΚΑΡΙΑΣ	0	2	8	0	1	11
ΕΘ.Π.Κ. ΑΓ. ΚΗΡΥΚΟΥ ΙΚΑΡΙΑΣ	0	0	0	0	0	0
ΕΘ.Π.Κ. ΕΥΔΗΛΟΥ ΙΚΑΡΙΑΣ	0	0	0	0	0	0
ΕΘ.Π.Κ. ΒΑΘΕΟΣ ΣΑΜΟΥ	0	0	0	0	0	0
ΣΥΝΟΛΟ	246	170	740	67	69	1.292
ΠΕΡ/ΚΗ Δ/ΣΗ ΚΡΗΤΗΣ						
ΔΙΟΙΚΗΣΗ Π.Υ. ΗΡΑΚΛΕΙΟΥ	388	80	240	167	90	965
Π.Κ. ΜΟΙΡΩΝ	96	35	47	0	12	190
Π.Κ. ΧΕΡΣΟΝΗΣΟΥ	68	9	118	4	45	244
Π.Κ. ΠΥΡΓΟΥ ΜΟΝΟΦΑΤΣΙΟΥ	54	90	17	0	6	167
Π.Κ. ΑΝΩ ΒΙΑΝΝΟΥ	16	6	11	0	3	36
3ος Π.Σ. ΛΙΜΕΝΑ ΗΡΑΚΛΕΙΟΥ	0	0	0	0	0	0
4ος Π.Υ. ΒΙΠΕ ΗΡΑΚΛΕΙΟΥ	99	14	28	1	0	142
2ος Π.Σ. Κ/Α ΗΡΑΚΛΕΙΟΥ	2	0	4	0	0	6
ΔΙΟΙΚΗΣΗ Π.Υ. ΧΑΝΙΩΝ	171	46	222	53	118	610
2ος Π.Σ. Π/Α ΣΟΥΔΑΣ ΧΑΝΙΩΝ	1	0	2	0	3	6
Π.Υ. ΒΡΥΣΣΩΝ	53	34	63	1	17	168
Π.Κ. ΚΑΜΠΑΝΟΥ	2	5	8	0	0	15
Π.Κ. ΑΝΩΠΟΛΗΣ	0	0	0	0	0	0
ΕΘ.Π.Κ. ΒΟΥΤΑΣ - Δ. ΠΕΛΕΚΑΝΟΥ ΧΑΝΙΩΝ	0	0	0	0	0	0
Π.Υ. ΚΑΣΤΕΛΛΙΟΥ (ΚΙΣΣΑΜΟΥ)	46	26	38	1	21	132
Π.Κ. ΚΑΝΤΑΝΟΥ	12	21	15	0	13	61
Π.Υ. ΡΕΘΥΜΝΗΣ	114	39	75	54	27	309
Π.Κ. ΣΠΗΛΙΟΥ	16	28	22	0	5	71
Π.Κ. ΓΑΡΑΖΟΥ	4	9	2	0	2	17
Π.Κ. ΠΕΡΑΜΑΤΟΣ	32	26	29	0	7	94
Π.Κ. ΑΓ. ΦΩΤΕΙΝΗΣ	13	38	9	0	2	62
Π.Κ. ΕΠΙΣΚΟΠΗΣ	7	12	1	0	3	23
Π.Κ. ΑΝΩΓΕΙΩΝ	16	17	7	0	21	61
Π.Υ. ΑΓ. ΝΙΚΟΛΑΟΥ	45	28	60	9	3	145
Π.Κ. ΤΖΕΡΜΙΑΔΟΥ	3	5	12	0	0	20
Π.Υ. ΙΕΡΑΠΕΤΡΑΣ	27	27	27	7	0	88
Π.Κ. ΣΗΤΕΙΑΣ	15	59	42	7	0	123
ΣΥΝΟΛΟ	1.300	654	1.099	304	398	3.755

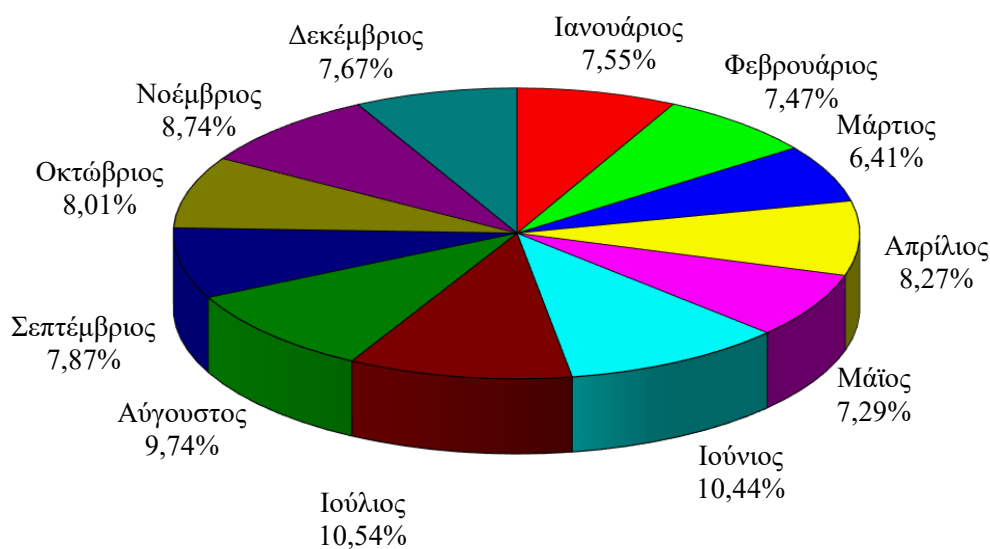
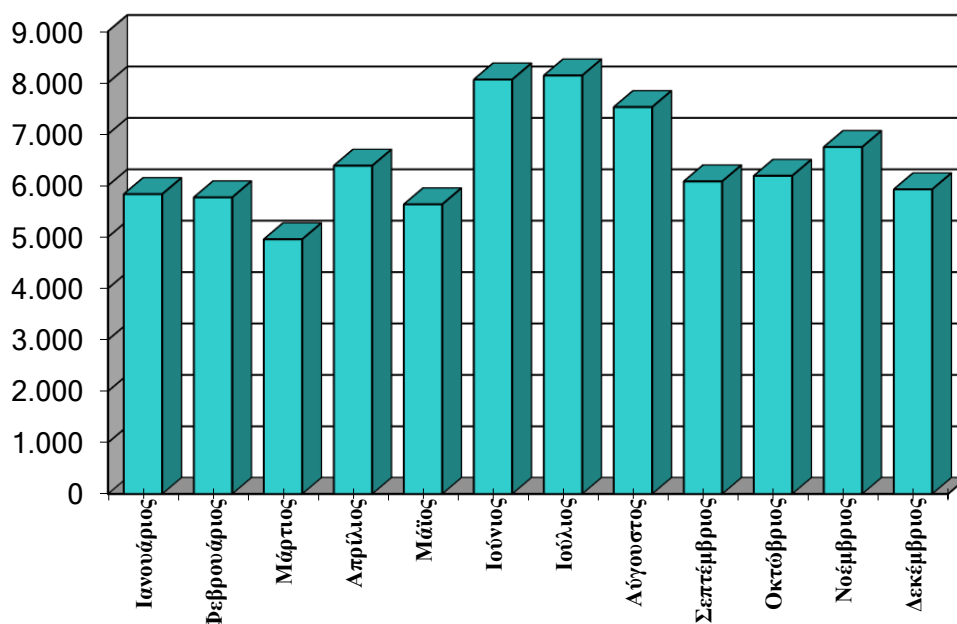
ΠΕΡ/ΚΗ Δ/ΣΗ ΙΟΝΙΩΝ ΝΗΣΩΝ	Αστικές Πυρκαγιές	Δασικές Πυρκαγιές	Παροχές Βοήθειας	Επεμβάσεις σε Ανελκυστήρες	Ψευδείς Αναγγελίες	Σύνολο Συμβάντων
ΔΙΟΙΚΗΣΗ Π.Υ. ΚΕΡΚΥΡΑΣ	97	20	269	68	115	569
Π.Κ. ΘΥΝΑΛΙΩΝ	16	21	55	1	26	119
Π.Κ. ΑΡΓΥΡΑΔΩΝ	25	10	37	0	20	92
Π.Κ. ΓΑΙΟΥ ΠΑΞΩΝ	6	5	12	0	6	29
Π.Υ. ΛΕΥΚΑΔΑΣ	83	39	108	5	54	289
Π.Κ. ΒΑΣΙΛΙΚΗΣ	10	5	23	0	7	45
Π.Υ. ΑΡΓΟΣΤΟΛΙΟΥ	84	64	85	9	43	285
Π.Κ. ΣΑΜΗΣ	30	12	20	0	8	70
Π.Κ. ΙΘΑΚΗΣ	12	1	14	0	2	29
Π.Κ. ΛΗΞΟΥΡΙΟΥ	38	41	24	0	22	125
Π.Υ. Α/Λ ΚΕΦΑΛΛΟΝΙΑΣ	0	0	0	0	0	0
Π.Υ. ΖΑΚΥΝΘΟΥ	106	40	146	5	32	329
Π.Κ. ΕΛΑΤΙΩΝ	8	2	7	0	0	17
Π.Υ. Α/Λ ΖΑΚΥΝΘΟΥ	0	0	1	0	0	1
ΣΥΝΟΛΟ	515	260	801	88	335	1.999
1η Ε.Μ.Α.Κ. (ΕΛΕΥΣΙΝΑ)	0	0	0	0	0	0
2η Ε.Μ.Α.Κ. (ΘΕΣ/ΚΗ)	272	32	81	27	62	474
3η Ε.Μ.Α.Κ. (ΗΡΑΚΛΕΙΟ)	0	0	22	0	0	22
4η Ε.Μ.Α.Κ. (ΚΟΜΟΤΗΝΗ)	0	0	0	0	0	0
5η Ε.Μ.Α.Κ. (ΙΩΑΝΝΙΝΑ)	0	0	22	0	0	22
6η Ε.Μ.Α.Κ. (ΠΑΤΡΑ)	0	0	0	0	0	0
7η Ε.Μ.Α.Κ. (ΛΑΜΙΑ)	0	0	0	0	0	0
8η Ε.Μ.Α.Κ. (ΛΑΡΙΣΑ)	0	0	0	0	0	0

ΤΡΙΜΗΝΑ	<i>Αστικές Πυρκαγιές</i>	<i>Δασικές Πυρκαγιές</i>	<i>Παροχές Βοήθειας</i>	<i>Επεμβάσεις σε Ανελκυστήρες</i>	<i>Ψευδείς Αναγγελίες</i>	<i>Σύνολο Συμβάντων</i>	<i>Ποσοστό επί Συνόλου</i>
A' (1ος - 3ος)	5.461	2.145	4.208	2.541	2.203	16.558	21,43%
B' (4ος - 6ος)	6.079	2.648	5.441	2.919	2.995	20.082	26,00%
Γ' (7ος - 9ος)	5.653	3.014	5.869	3.611	3.602	21.749	28,15%
Δ' (10ος - 12ος)	5.481	1.970	5.884	2.900	2.629	18.864	24,42%
ΣΥΝΟΛΑ	22.674	9.777	21.402	11.971	11.429	77.253	100,00%



Α4 Συμβάντα ανά Μήνα έτους 2024

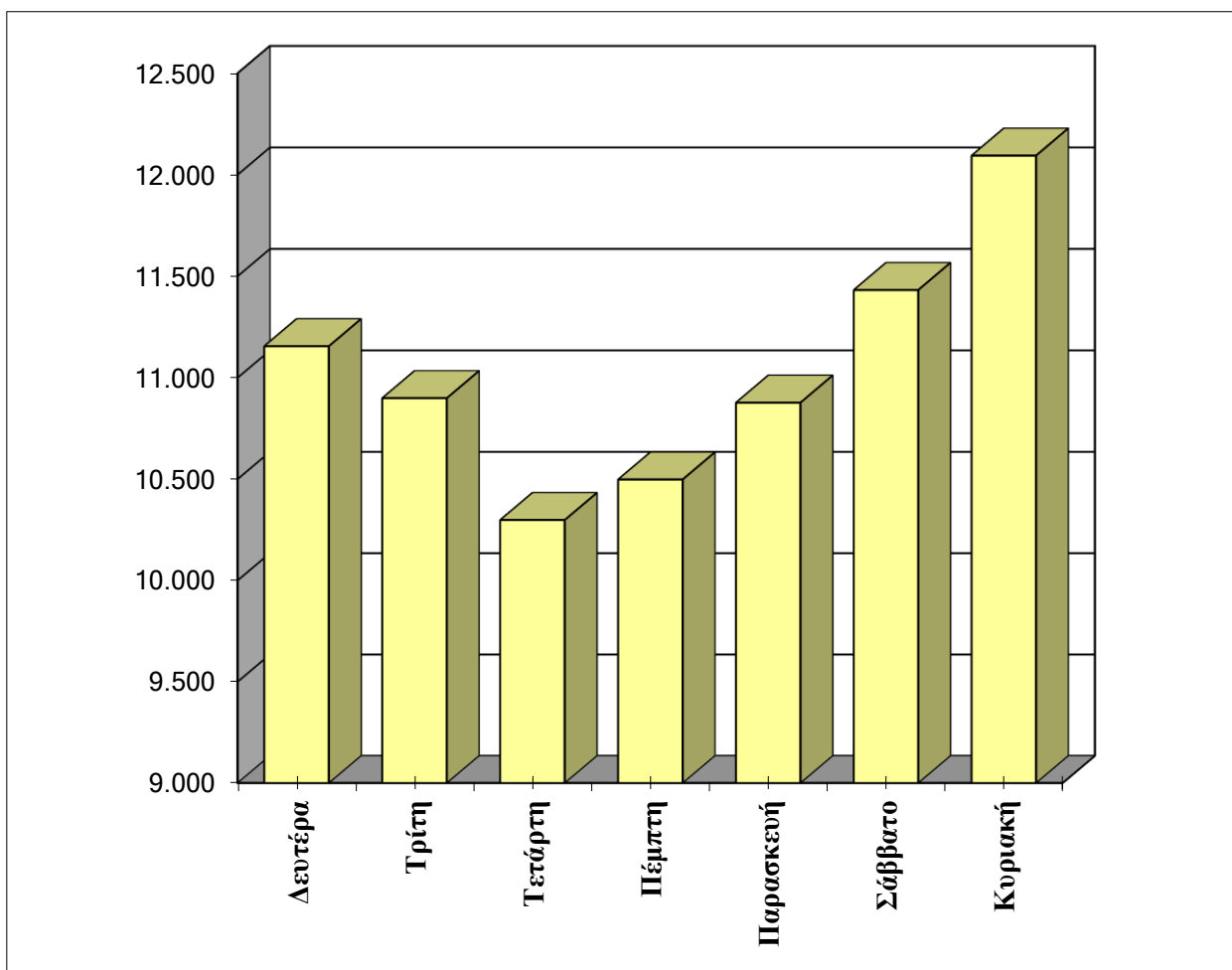
<i>ΜΗΝΕΣ</i>	<i>Αριθμός Συμβάντων</i>	<i>Ποσοστό</i>
Ιανουάριος	5.833	7,55%
Φεβρουάριος	5.770	7,47%
Μάρτιος	4.955	6,41%
Απρίλιος	6.386	8,27%
Μάιος	5.634	7,29%
Ιούνιος	8.062	10,44%
Ιούλιος	8.141	10,54%
Αύγουστος	7.527	9,74%
Σεπτέμβριος	6.081	7,87%
Οκτώβριος	6.189	8,01%
Νοέμβριος	6.749	8,74%
Δεκέμβριος	5.926	7,67%
ΣΥΝΟΛΟ	77.253	100,00%



A5

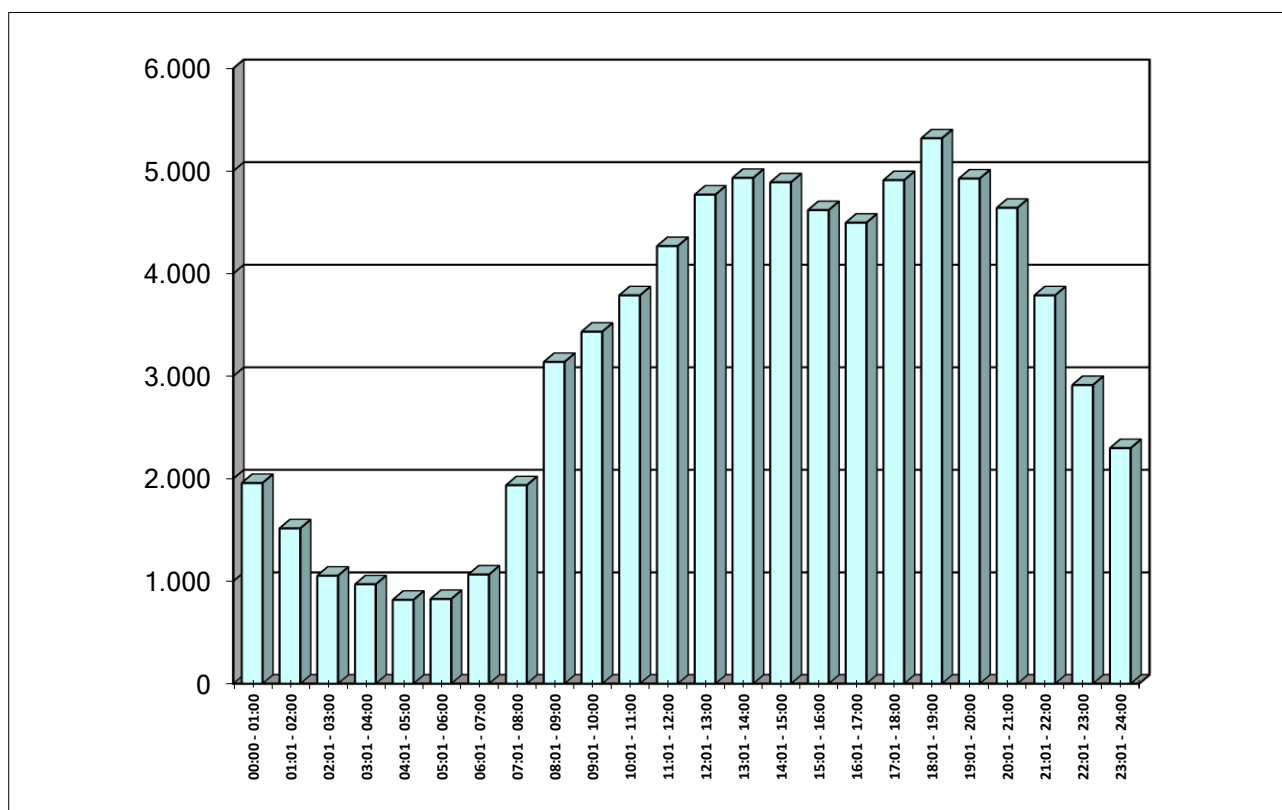
Συμβάντα ανά Ημέρα έτους 2024

<i>ΗΜΕΡΕΣ</i>	<i>Αριθμός Συμβάντων</i>	<i>Ποσοστό</i>
Δευτέρα	11.155	14,44%
Τρίτη	10.899	14,11%
Τετάρτη	10.298	13,33%
Πέμπτη	10.498	13,59%
Παρασκευή	10.877	14,08%
Σάββατο	11.432	14,80%
Κυριακή	12.094	15,66%
ΣΥΝΟΛΟ	77.253	100,00%



A6 Συμβάντα ανά Ώρα έτους 2024

Ω Ρ Ε Σ	Αριθμός Συμβάντων	Ποσοστό
00:00 - 01:00	1.957	2,53%
01:01 - 02:00	1.515	1,96%
02:01 - 03:00	1.053	1,36%
03:01 - 04:00	969	1,25%
04:01 - 05:00	818	1,06%
05:01 - 06:00	826	1,07%
06:01 - 07:00	1.064	1,38%
07:01 - 08:00	1.935	2,50%
08:01 - 09:00	3.137	4,06%
09:01 - 10:00	3.432	4,44%
10:01 - 11:00	3.787	4,90%
11:01 - 12:00	4.267	5,52%
12:01 - 13:00	4.769	6,17%
13:01 - 14:00	4.932	6,38%
14:01 - 15:00	4.889	6,33%
15:01 - 16:00	4.618	5,98%
16:01 - 17:00	4.495	5,82%
17:01 - 18:00	4.910	6,36%
18:01 - 19:00	5.318	6,88%
19:01 - 20:00	4.926	6,38%
20:01 - 21:00	4.640	6,01%
21:01 - 22:00	3.787	4,90%
22:01 - 23:00	2.912	3,77%
23:01 - 24:00	2.297	2,97%
ΣΥΝΟΛΟ	77.253	100,00%



A7-α

Συμβάντα ανά Περιφέρεια την 5ετία 2020-2024

ΠΕΡΙΦΕΡΕΙΑΚΕΣ ΔΙΟΙΚΗΣΕΙΣ	2020	2021	2022	2023	2024	<i>Σύνολο Συμβάντων</i>
ΠΕΡ/ΚΗ Δ/ΣΗ ΑΤΤΙΚΗΣ	16.906	19.693	20.047	20.174	21.157	97.977
ΠΕΡ/ΚΗ Δ/ΣΗ ΑΝ.ΜΑΚΕΔ.ΘΡΑΚΗΣ	5.829	4.891	5.624	5.335	5.972	27.651
ΠΕΡ/ΚΗ Δ/ΣΗ ΚΕΝΤΡ.ΜΑΚΕΔΟΝΙΑΣ	11.069	10.644	11.366	11.028	13.100	57.207
ΠΕΡ/ΚΗ Δ/ΣΗ Δ.ΜΑΚΕΔΟΝΙΑΣ	1.936	1.976	1.855	2.197	2.307	10.271
ΠΕΡ/ΚΗ Δ/ΣΗ ΗΠΕΙΡΟΥ	2.976	3.139	3.009	2.929	2.968	15.021
ΠΕΡ/ΚΗ Δ/ΣΗ ΘΕΣΣΑΛΙΑΣ	4.895	4.725	5.260	9.407	5.860	30.147
ΠΕΡ/ΚΗ Δ/ΣΗ Δ.ΕΛΛΑΔΑΣ	5.768	6.420	6.777	6.448	7.756	33.169
ΠΕΡ/ΚΗ Δ/ΣΗ ΠΕΛΟΠΟΝΝΗΣΟΥ	5.315	4.740	4.880	5.102	5.811	25.848
ΠΕΡ/ΚΗ Δ/ΣΗ ΣΤΕΡ.ΕΛΛΑΔΑΣ	3.525	2.741	3.133	2.936	2.824	15.159
ΠΕΡ/ΚΗ Δ/ΣΗ Ν. ΑΙΓΑΙΟΥ	1.207	1.343	1.462	1.831	1.934	7.777
ΠΕΡ/ΚΗ Δ/ΣΗ ΒΟΡ. ΑΙΓΑΙΟΥ	1.660	1.445	1.336	1.146	1.292	6.879
ΠΕΡ/ΚΗ Δ/ΣΗ ΚΡΗΤΗΣ	3.054	3.092	2.956	3.441	3.755	16.298
ΠΕΡ/ΚΗ Δ/ΣΗ ΙΟΝΙΩΝ ΝΗΣΩΝ	2.350	2.350	2.022	1.871	1.999	10.592
Ε.Μ.Α.Κ. 1	0	0	0	0	0	0
Ε.Μ.Α.Κ. 2	415	257	246	363	474	1.755
Ε.Μ.Α.Κ. 3	51	24	28	24	22	149
Ε.Μ.Α.Κ. 4	0	0	0	0	0	0
Ε.Μ.Α.Κ. 5	12	12	22	20	22	88
Ε.Μ.Α.Κ. 6	0	0	0	0	0	0
Ε.Μ.Α.Κ. 7	6	19	8	6	0	39
Ε.Μ.Α.Κ. 8	0	0	0	0	0	0
ΣΥΝΟΛΟ	66.974	67.511	70.031	74.258	77.253	356.027

Τα σύνολα ανά έτος αφορούν τα συμβάντα χωρίς τα "Προ Αφίξεως"

A7-β**Συμβάντα ανά Υπηρεσία
την 5ετία 2020 -2024**

ΥΠΗΡΕΣΙΕΣ	2020	2021	2022	2023	2024	Σύνολο Συμβάντων
ΠΕΡ/ΚΗ Δ/ΣΗ ΑΤΤΙΚΗΣ						
ΔΙΟΙΚΗΣΗ Π.Υ. ΑΘΗΝΑΣ	12.957	15.055	15.141	14.557	14.940	72.650
Π.Κ. ΑΙΓΑΛΕΩ	0	1	1	3	0	5
Π.Κ. ΡΑΦΗΝΑΣ	0	0	0	0	0	0
Π.Υ Κ.Α. ΑΘΗΝΩΝ	123	148	153	197	264	885
Π.Κ. ΚΑΛΑΜΟΥ	106	138	77	100	78	499
ΠΥΡΟΣΒΕΣΤΙΚΗ ΑΚΑΔΗΜΙΑ	0	0	0	0	0	0
ΕΘ.ΠΚ. ΠΕΝΤΕΛΗΣ	109	140	116	98	90	553
ΔΙΟΙΚΗΣΗ Π.Υ. ΠΕΙΡΑΙΑ	1.192	1.528	1.599	1.914	1.829	8.062
Π.Κ. ΣΑΛΑΜΙΝΑΣ	230	351	344	376	441	1.742
Π.Κ. ΑΙΓΙΝΑΣ	91	139	121	179	109	639
Π.Υ. ΕΛΕΥΣΙΝΑΣ	374	383	357	609	1.176	2.899
Π.Κ. ΒΙΛΛΙΩΝ	48	47	47	35	39	216
Π.Υ. ΜΕΓΑΡΩΝ	254	224	254	169	227	1.128
Π.Κ. ΝΕΑΣ ΠΕΡΑΜΟΥ	33	24	36	26	38	157
Π.Υ. ΛΑΥΡΙΟΥ	257	316	351	404	355	1.683
ΕΘ.Π.Κ. ΚΕΑΣ					26	26
Π.Υ. ΝΕΑΣ ΜΑΚΡΗΣ	236	280	362	352	322	1.552
Π.Υ. ΚΡΩΠΙΑΣ	334	429	597	642	704	2.706
Π.Υ. ΜΑΡΚΟΠΟΥΛΟΥ	562	490	491	513	519	2.575
ΣΥΝΟΛΟ	16.906	19.693	20.047	20.174	21.157	97.977
ΠΕΡ/ΚΗ Δ/ΣΗ ΑΝ. ΜΑΚΕΔ.-ΘΡΑΚΗΣ						
Π.Υ. ΚΟΜΟΤΗΝΗΣ	727	580	696	627	672	3.302
Π.Κ. ΣΑΠΠΩΝ	137	140	140	99	146	662
Π.Κ. ΙΑΣΜΟΥ	125	113	153	121	146	658
Π.Υ. ΒΙ.ΠΕ. ΚΟΜΟΤΗΝΗΣ	62	60	101	59	83	365
Π.Υ. ΚΑΒΑΛΑΣ	349	351	352	304	367	1.723
Π.Κ. ΘΑΣΟΥ	152	150	129	103	151	685
Π.Υ. Α/Λ ΚΑΒΑΛΑΣ	31	33	97	141	98	400
Π.Υ. ΛΙΜΕΝΑ ΚΑΒΑΛΑΣ	0	0	0	0	0	0
Π.Υ. ΕΛΕΥΘΕΡΟΥΠΟΛΗΣ	241	178	216	239	247	1.121
Π.Υ. ΧΡΥΣΟΥΠΟΛΗΣ	345	241	273	270	354	1.483
Π.Υ. ΔΡΑΜΑΣ	726	691	735	755	771	3.678
Π.Κ. ΝΕΥΡΟΚΟΠΙΟΥ	144	72	58	71	97	442
Π.Κ. ΠΑΡΑΝΕΣΤΙΟΥ	17	17	26	33	21	114
Π.Υ. ΞΑΝΘΗΣ	913	815	910	981	1.025	4.644
Π.Κ. ΣΤΑΥΡΟΥΠΟΛΗΣ	32	34	26	26	37	155
Π.Υ. ΒΙ.ΠΕ. ΞΑΝΘΗΣ	156	68	130	100	144	598
Π.Υ. ΑΛΕΞΑΝΔΡΟΥΠΟΛΗΣ	687	683	691	673	818	3.552
Π.Κ. ΣΑΜΟΘΡΑΚΗΣ	91	76	90	54	58	369
ΕΘ.Π.Κ. ΦΕΡΩΝ	53	65	65	46	52	281
Π.Υ. ΟΡΕΣΤΙΑΔΑΣ	421	247	337	301	322	1.628
Π.Κ. ΔΙΚΑΙΩΝ	91	44	67	70	61	333
Π.Υ. ΔΙΔΥΜΟΤΕΙΧΟΥ	251	136	241	189	209	1.026
Π.Κ. ΣΟΥΦΛΙΟΥ	78	97	91	73	93	432
ΣΥΝΟΛΟ	5.829	4.891	5.624	5.335	5.972	27.651

ΠΕΡ/ΚΗ Δ/ΣΗ ΚΕΝΤΡ. ΜΑΚΕΔΟΝΙΑΣ	2020	2021	2022	2023	2024	Σύνολο Συμβάντων
ΔΙΟΙΚΗΣΗ Π.Υ. ΘΕΣΣΑΛΟΝΙΚΗΣ	4.816	4.815	5.660	5.521	6.240	27.052
Π.Κ. ΣΤΑΥΡΟΥ ΘΕΣΣΑΛΟΝΙΚΗΣ	126	232	137	148	212	855
Π.Κ. ΛΑΓΚΑΔΑ	382	312	257	382	438	1.771
5ος Π.Σ. Κ/Α ΘΕΣΣΑΛΟΝΙΚΗΣ	5	12	25	103	89	234
Π.Υ. ΣΕΡΡΩΝ	585	414	480	452	502	2.433
Π.Κ. ΝΙΓΡΙΤΑΣ	129	164	107	110	133	643
Π.Κ. ΣΙΔΗΡΟΚΑΣΤΡΟΥ	159	159	180	164	224	886
Π.Κ. ΑΝΩ ΠΟΡΟΙΩΝ ΣΕΡΡΩΝ	38	39	55	39	68	239
Π.Κ. ΡΟΔΟΛΙΒΟΥΣ	121	85	89	92	86	473
Π.Κ. ΝΕΑΣ ΖΙΧΝΗΣ	107	82	67	80	86	422
Π.Υ. ΠΟΛΥΓΥΡΟΥ	117	125	124	180	247	793
Π.Κ. ΑΡΝΑΙΑΣ	71	52	62	43	54	282
Π.Κ. ΝΕΟΥ ΜΑΡΜΑΡΑ	105	94	103	93	180	575
Π.Κ. ΚΑΣΣΑΝΔΡΑΣ	161	216	183	194	215	969
Π.Υ. ΙΕΡΙΣΣΟΥ	67	73	58	51	68	317
Π.Κ. ΚΑΡΥΩΝ ΑΓ. ΟΡΟΥΣ	7	14	15	22	35	93
Π.Υ. ΚΙΛΚΙΣ	413	431	427	415	459	2.145
Π.Κ. ΜΟΥΡΙΩΝ	74	58	58	46	59	295
Π.Υ. ΒΙ.ΠΕ. ΚΙΛΚΙΣ	31	44	46	54	73	248
Π.Υ. ΓΟΥΜΕΝΙΣΣΑΣ	103	106	122	93	98	522
Π.Υ. ΕΔΕΣΣΑΣ	480	440	449	361	470	2.200
Π.Υ. ΑΡΙΔΑΙΑΣ	367	316	283	395	321	1.682
Π.Υ. ΓΙΑΝΝΙΤΣΩΝ	552	556	505	459	681	2.753
ΕΘ.Π.Σ. Β ΤΑΞΗΣ ΚΟΥΦΑΛΙΩΝ	58	59	25	7	24	
Π.Υ. ΒΕΡΟΙΑΣ	663	638	607	498	585	2.991
Π.Κ. ΒΕΡΓΙΝΑΣ	0	0	0	0	0	0
ΕΘ. Π.Σ. ΜΑΚΕΔΟΝΙΔΟΣ	22	30	24	21	17	114
Π.Υ. ΝΑΟΥΣΑΣ	189	220	212	177	218	1.016
Π.Υ. ΑΛΕΞΑΝΔΡΕΙΑΣ	227	182	202	188	239	1.038
Π.Υ. ΚΑΤΕΡΙΝΗΣ	655	507	564	449	684	2.859
Π.Κ. ΚΟΛΙΝΔΡΟΥ	69	47	54	56	62	288
Π.Υ. ΛΙΤΟΧΩΡΟΥ	141	107	157	117	205	727
Π.Κ. ΛΕΠΤΟΚΑΡΥΑΣ	29	15	29	18	28	119
ΣΥΝΟΛΟ	11.069	10.644	11.366	11.028	13.100	57.207
ΠΕΡ/ΚΗ Δ/ΣΗ ΔΥΤ. ΜΑΚΕΔΟΝΙΑΣ						
Π.Υ. ΚΟΖΑΝΗΣ	228	294	351	366	412	1.651
Π.Κ. ΝΕΑΠΟΛΗΣ	91	62	55	103	133	444
Π.Κ. ΣΕΡΒΙΩΝ	53	39	61	44	48	245
Π.Υ. ΠΤΟΛΕΜΑΙΔΑΣ	221	234	283	382	343	1.463
Π.Υ. ΦΛΩΡΙΝΑΣ	474	398	336	470	524	2.202
Π.Υ. ΚΑΣΤΟΡΙΑΣ	325	372	299	329	369	1.694
Π.Κ. ΝΕΣΤΟΡΙΟΥ	48	48	25	28	35	184
Π.Κ. ΑΡΓΟΥΣ ΟΡΕΣΤΙΚΟΥ	135	90	94	93	115	527
Π.Κ. ΕΠΤΑΧΩΡΙΟΥ	2	0	5	7	4	18
Π.Υ. ΓΡΕΒΕΝΩΝ	291	376	300	331	278	1.576
Π.Κ. ΔΕΣΚΑΤΗΣ	62	61	44	43	46	256
Π.Κ. ΚΡΑΝΙΑΣ	6	2	2	1	0	11
ΣΥΝΟΛΟ	1.936	1.976	1.855	2.197	2.307	10.271

ΠΕΡ/ΚΗ Δ/ΣΗ ΗΠΕΙΡΟΥ	2020	2021	2022	2023	2024	Σύνολο Συμβάντων
ΔΙΟΙΚΗΣΗ Π.Υ. ΙΩΑΝΝΙΝΩΝ	910	994	926	900	863	4.593
Π.Κ. ΜΕΤΣΟΒΟΥ	23	30	28	29	19	129
Π.Κ. ΔΕΛΒΙΝΑΚΙΟΥ	55	62	67	52	51	287
Π.Κ. ΜΗΛΙΩΤΑΔΩΝ	11	11	11	6	10	49
Π.Κ. ΒΟΥΤΣΑΡΟΥ	42	66	58	36	48	250
Π.Κ. ΒΟΡΕΙΩΝ ΤΖΟΥΜΕΡΚΩΝ	17	35	26	15	32	125
Π.Σ. ΒΙ.ΠΕ. ΙΩΑΝΝΙΝΩΝ (3ος)	27	41	42	35	38	183
Π.Υ. ΚΟΝΙΤΣΑΣ	43	48	59	69	72	291
Π.Υ. ΗΓΟΥΜΕΝΙΤΣΑΣ	313	294	276	228	286	1.397
Π.Κ. ΠΑΡΑΜΥΘΙΑΣ	95	94	108	156	117	570
Π.Κ. ΦΙΛΙΑΤΩΝ	112	134	133	108	124	611
ΕΘ.Π.Κ. ΣΑΓΙΑΔΑΣ	1	0	0	0	2	3
Π.Υ. ΑΡΤΑΣ	615	567	554	521	520	2.777
Π.Κ. ΑΣΤΡΟΧΩΡΙΟΥ	18	15	13	8	6	60
Π.Κ. ΑΝΩ ΑΘΑΜΑΝΙΟΥ	22	23	30	29	31	135
Π.Υ. ΠΡΕΒΕΖΑΣ	296	319	292	360	322	1.589
Π.Υ. ΦΙΛΛΙΠΙΑΔΑΣ	213	207	208	202	231	1.061
Π.Κ. ΘΕΣΠΡΩΤΙΚΟΥ	60	112	62	69	63	366
Π.Υ. ΠΑΡΓΑΣ	103	87	116	106	133	545
ΣΥΝΟΛΟ	2.976	3.139	3.009	2.929	2.968	15.021
ΠΕΡ/ΚΗ Δ/ΣΗ ΘΕΣΣΑΛΙΑΣ						
ΔΙΟΙΚΗΣΗ Π.Υ. ΛΑΡΙΣΑΣ	1.009	1.262	1.466	3.058	1.652	8.447
Π.Κ. ΑΓΙΑΣ	49	61	69	62	84	325
Π.Κ. ΦΑΡΣΑΛΩΝ	214	201	263	319	237	1.234
Π.Κ. ΠΥΡΓΕΤΟΥ	13	29	10	16	14	82
3ος Π.Σ. (ΒΙ.ΠΕ) ΛΑΡΙΣΑΣ	212	165	174	180	178	909
Π.Υ. ΕΛΑΣΣΩΝΑΣ	179	195	193	157	209	933
Π.Υ. ΒΟΛΟΥ	740	796	1.006	1.846	902	5.290
Π.Κ. ΑΛΜΥΡΟΥ	198	187	213	311	227	1.136
Π.Κ. ΣΚΟΠΕΛΟΥ	55	47	61	64	50	277
Π.Κ. ΣΚΙΑΘΟΥ	52	26	39	73	67	257
Π.Υ. Α/Λ ΣΚΙΑΘΟΥ	10	0	0	3	2	15
Π.Κ. ΑΛΟΝΝΗΣΟΥ	23	16	18	16	22	95
Π.Κ. ΑΡΓΑΛΑΣΤΗΣ	76	64	63	204	85	492
2ος Π.Σ. (ΒΙ.ΠΕ) ΒΟΛΟΥ	53	102	97	249	116	617
Π.Υ. ΤΡΙΚΑΛΩΝ	369	418	498	814	480	2.579
Π.Κ. ΟΙΧΑΛΙΩΝ	44	64	66	176	126	476
Π.Κ. ΠΥΛΗΣ	28	45	29	53	61	216
Π.Υ. ΚΑΛΑΜΠΑΚΑΣ	153	219	203	230	221	1.026
Π.Υ. ΚΑΡΔΙΤΣΑΣ	890	365	438	814	792	3.299
Π.Υ. ΣΟΦΑΔΩΝ	218	217	260	320	230	1.245
Π.Υ. ΜΟΥΖΑΚΙΟΥ	120	81	83	244	105	633
Π.Υ. ΠΑΛΑΜΑ	190	165	11	198	0	564
ΣΥΝΟΛΟ	4.895	4.725	5.260	9.407	5.860	30.147

ΠΕΡ/ΚΗ Δ/ΣΗ ΔΥΤΙΚΗΣ ΕΛΛΑΔΑΣ	2020	2021	2022	2023	2024	Σύνολο Συμβάντων
ΔΙΟΙΚΗΣΗ Π.Υ. ΠΑΤΡΩΝ	1.213	1.352	1.584	1.666	1.967	7.782
Π.Κ. ΧΑΛΑΝΔΡΙΤΣΑΣ	88	87	90	84	83	432
Π.Κ. ΡΙΟΥ	6	17	23	32	31	109
Π.Υ. ΒΙ.ΠΕ. ΠΑΤΡΩΝ	288	291	262	241	264	1.346
Π.Υ. ΑΙΓΙΟΥ	392	354	328	477	551	2.102
Π.Κ. ΑΚΡΑΤΑΣ	85	55	76	108	156	480
Π.Υ. ΚΑΛΑΒΡΥΤΩΝ	99	107	96	86	120	508
Π.Υ. ΜΕΣΟΛΟΓΓΙΟΥ	504	549	569	494	695	2.811
Π.Υ. ΑΓΡΙΝΙΟΥ	1.172	1.404	1.395	1.240	1.380	6.591
Π.Κ. ΘΕΡΜΟΥ	61	78	76	71	69	355
ΕΘ.Π.Σ. Β ΤΑΞΗΣ ΠΑΡΑΒΟΛΑΣ	36	70	43	31	41	221
ΕΘ.Π.Σ. Β ΤΑΞΗΣ ΓΑΒΑΛΟΥ	12	26	24	28	47	137
Π.Υ. ΝΑΥΠΑΚΤΟΥ	194	381	360	240	276	1.451
Π.Κ. ΚΑΛΑΒΡΟΥΖΑΣ	0	1	1	1	3	6
Π.Υ. ΑΜΦΙΛΟΧΙΑΣ	179	205	232	241	275	1.132
Π.Υ. ΠΥΡΓΟΥ	465	504	702	605	784	3.060
Π.Κ. ΟΛΥΜΠΙΑΣ	162	155	134	139	137	727
Π.Κ. ΚΡΕΣΤΑΙΝΩΝ	168	183	154	211	235	951
Π.Υ. ΑΜΑΛΙΑΔΑΣ	278	212	249	214	322	1.275
Π.Υ. ΛΕΧΑΙΝΩΝ	366	389	379	239	320	1.693
ΣΥΝΟΛΟ	5.768	6.420	6.777	6.448	7.756	33.169
ΠΕΡ/ΚΗ Δ/ΣΗ ΠΕΛΟΠΟΝΝΗΣΟΥ						
Π.Υ. ΤΡΙΠΟΛΗΣ	384	389	354	322	420	1.869
Π.Κ. ΑΣΤΡΟΥΣ	79	80	83	68	101	411
Π.Κ. ΒΥΤΙΝΑΣ	48	42	41	43	35	209
Π.Κ. ΛΕΩΝΙΔΙΟΥ	36	43	45	47	31	202
Π.Υ. ΜΕΓΑΛΟΠΟΛΗΣ	81	67	75	62	69	354
Π.Κ. ΤΡΟΠΑΙΩΝ	24	9	36	36	16	121
Π.Υ. ΚΑΛΑΜΑΤΑΣ	1.049	934	1.077	1.264	1.332	5.656
Π.Υ. Π/Α ΚΑΛΑΜΑΤΑΣ	0	0	0	0	0	0
Π.Κ. ΜΕΛΙΓΑΛΑ	203	128	146	190	226	893
ΕΘ. ΠΚ. ΠΕΤΑΛΙΔΙΟΥ	41	37	13	16	46	153
Π.Υ. ΓΑΡΓΑΛΙΑΝΩΝ	213	217	205	169	211	1.015
Π.Κ. ΚΥΠΑΡΙΣΣΙΑΣ	127	116	100	110	139	592
Π.Κ. ΠΥΛΟΥ	119	126	142	144	119	650
Π.Υ. ΣΠΑΡΤΗΣ	263	246	293	259	289	1.350
Π.Υ. ΓΥΘΕΙΟΥ	153	103	118	162	165	701
Π.Κ. ΚΥΘΗΡΩΝ	44	51	52	42	31	220
ΕΘ.Π.Σ. Β ΤΑΞΗΣ ΕΥΡΩΤΑ	56	50	73	70	70	319
ΕΘ.Π.Σ. Β ΤΑΞΗΣ ΠΕΤΡΙΝΑΣ	6	12	12	12	3	45
Π.Υ. ΜΟΛΛΩΝ	99	106	89	80	97	471
Π.Κ. ΝΕΑΠΟΛΗΣ	50	48	42	42	32	214
Π.Υ. ΑΡΕΟΠΟΛΕΩΣ	39	93	73	101	93	399
Π.Υ. ΝΑΥΠΛΙΟΥ	243	231	241	183	356	1.254
Π.Κ. ΚΡΑΝΙΔΙΟΥ	134	113	150	143	144	684
Π.Κ. ΤΡΟΙΖΗΝΑΣ	67	78	67	81	81	374
ΕΘ.Π.Κ. ΥΔΡΑΣ	6	8	9	10	20	53
ΕΘ.Π.Κ. ΣΠΕΤΣΩΝ	3	2	3	3	2	13
ΕΘ.Π.Κ.ΠΟΡΟΥ	16	14	10	22	24	86
Π.Υ. ΑΡΓΟΥΣ	526	398	474	497	424	2.319
Π.Υ. ΚΟΡΙΝΘΟΥ	751	598	496	517	726	3.088
Π.Κ. ΠΕΡΑΧΩΡΑΣ	117	106	108	118	155	604
Π.Κ. ΣΟΦΙΚΟΥ	1	0	0	0	1	2
Π.Υ. ΣΥΚΙΩΝΟΣ - ΚΙΑΤΟΥ	310	270	225	266	306	1.377
Π.Κ. ΕΥΡΩΣΤΙΝΗΣ	27	25	28	23	47	150
ΕΘ.Π.Κ.ΣΤΥΜΦΑΛΙΑΣ	0	0	0	0	0	0
ΣΥΝΟΛΟ	5.315	4.740	4.880	5.102	5.811	25.848

ΠΕΡ/ΚΗ Δ/ΣΗ ΑΝ. ΣΤΕΡ. ΕΛΛΑΔΑΣ	2020	2021	2022	2023	2024	Σύνολο Συμβάντων
Π.Υ. ΛΑΜΙΑΣ	293	225	299	297	186	1.300
Π.Κ. ΑΤΑΛΑΝΤΗΣ	71	114	84	80	104	453
Π.Κ. ΔΟΜΟΚΟΥ	37	33	51	12	8	141
Π.Κ. ΑΜΦΙΚΛΕΙΑΣ	12	16	33	16	2	79
Π.Κ. ΣΤΥΛΙΔΑΣ	48	34	16	12	8	118
Π.Κ. ΑΓ. ΚΩΝΣΤΑΝΤΙΝΟΥ	38	40	61	46	45	230
Π.Κ. ΑΡΓΥΡΟΧΩΡΙΟΥ	83	36	31	33	42	225
Π.Κ. ΞΥΝΙΑΔΑΣ	0	0	1	0	0	1
Π.Υ. ΒΙ.ΠΕ. ΛΑΜΙΑΣ	2	11	6	10	13	42
Π.Υ. ΜΑΚΡΑΚΩΜΗΣ	99	109	84	128	90	510
Π.Υ. ΚΑΡΠΕΝΗΣΙΟΥ	123	98	102	97	123	543
Π.Κ. ΦΟΥΡΝΑ	9	9	13	14	7	52
Π.Κ. ΓΡΑΝΙΤΣΑΣ	9	16	20	11	9	65
Π.Υ. ΑΜΦΙΣΣΑΣ	73	48	69	68	93	351
Π.Κ. ΛΙΔΩΡΙΚΙΟΥ	4	7	20	30	17	78
Π.Κ. ΠΟΛΥΔΡΟΣΟΥ	27	19	23	18	26	113
Π.Υ. ΙΤΕΑΣ	97	76	96	67	113	449
Π.Υ. ΛΙΒΑΔΕΙΑΣ	176	219	274	229	269	1.167
Π.Υ. ΘΗΒΑΣ	472	395	477	341	328	2.013
Π.Υ. ΟΙΝΟΦΥΤΩΝ	397	316	346	346	369	1.774
Π.Κ. ΔΕΡΒΕΝΟΧΩΡΙΩΝ	46	31	30	22	41	170
Π.Υ. Π/Α ΤΑΝΑΓΡΑΣ	0	0	0	0	0	0
Π.Υ. ΧΑΛΚΙΔΑΣ	982	464	466	421	452	2.785
Π.Κ. ΚΥΜΗΣ	50	41	64	52	50	257
Π.Κ. ΑΛΙΒΕΡΙΟΥ	110	117	95	86	103	511
Π.Κ. ΚΑΡΥΣΤΟΥ	95	80	65	77	60	377
Π.Κ. ΣΚΥΡΟΥ	17	18	27	13	11	86
Π.Υ. ΙΣΤΙΑΙΑΣ	79	74	152	184	134	623
Π.Κ. ΛΙΜΝΗΣ	34	32	47	91	54	258
Π.Κ. ΜΑΝΤΟΥΔΙΟΥ	42	63	81	135	67	388
ΣΥΝΟΛΟ	3.525	2.741	3.133	2.936	2.824	15.159
ΠΕΡ/ΚΗ Δ/ΣΗ ΝΟΤΙΟΥ ΑΙΓΑΙΟΥ						
Π.Υ. ΕΡΜΟΥΠΟΛΗΣ	148	163	158	300	266	1.035
Π.Κ. ΑΝΔΡΟΥ	61	38	35	66	51	251
Π.Κ. ΠΑΡΟΥ	41	57	57	117	135	407
Π.Κ. ΝΑΞΟΥ	46	101	115	151	140	553
Π.Κ. ΘΗΡΑΣ	71	83	119	178	141	592
Π.Κ. ΤΗΝΟΥ	44	59	70	80	77	330
Π.Υ. Α/Λ ΣΑΝΤΟΡΙΝΗΣ	0	0	0	0	0	0
Π.Υ. ΡΟΔΟΥ	415	488	506	543	650	2.602
Π.Κ. ΛΙΝΔΟΥ	65	48	73	76	81	343
Π.Κ. ΚΑΡΠΑΘΟΥ	29	42	61	36	43	211
Π.Κ. ΑΠΟΛΛΩΝΑ	68	55	50	65	83	321
Π.Υ. Κ/Α ΡΟΔΟΥ	4	7	8	10	24	53
Π.Υ. Κ/Α ΚΩ	0	0	19	0	0	19
Π.Υ. ΚΩ	172	146	128	144	183	773
ΕΘ.Π.Κ. ΝΙΣΥΡΟΥ	1	0	1	3	5	10
ΕΘ.Π.Κ. ΚΑΛΥΜΝΟΥ	42	56	62	62	55	277
ΣΥΝΟΛΟ	1.207	1.343	1.462	1.831	1.934	7.777

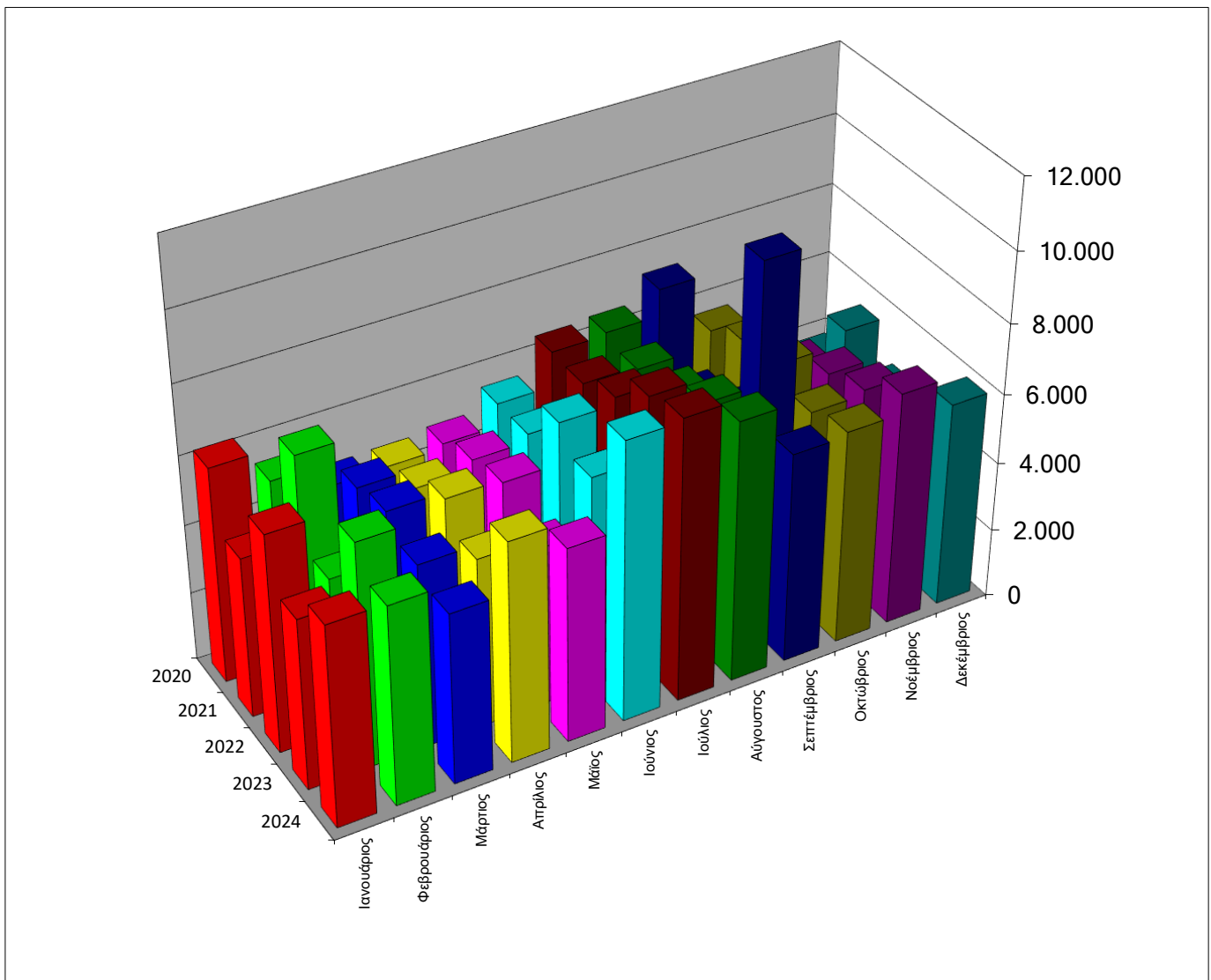
ΠΕΡ/ΚΗ Δ/ΣΗ ΒΟΡΕΙΟΥ ΑΙΓΑΙΟΥ	2020	2021	2022	2023	2024	Σύνολο Συμβάντων
Π.Υ. ΜΥΤΙΛΗΝΗΣ	415	328	349	248	194	1.534
Π.Κ. ΚΑΛΛΟΝΗΣ	144	113	102	65	80	504
Π.Κ. ΑΓΙΑΣΟΥ	30	21	9	6	12	78
Π.Κ. ΠΛΩΜΑΡΙΟΥ	68	75	63	31	45	282
Π.Υ. ΜΥΡΙΝΑΣ ΛΗΜΝΟΥ	111	172	161	122	248	814
Π.Υ. Α/Λ ΜΥΤΙΛΗΝΗΣ	1	0	0	0	0	1
Π.Υ. ΧΙΟΥ	457	263	270	286	292	1.568
Π.Κ. ΚΑΡΔΑΜΥΛΩΝ	42	42	44	42	23	193
Π.Κ. ΑΡΜΟΛΙΩΝ	54	59	66	57	28	264
Π.Υ. ΣΑΜΟΥ	253	247	153	184	274	1.111
Π.Κ. ΙΚΑΡΙΑΣ	22	29	44	23	25	143
Π.Κ. ΚΑΡΛΟΒΑΣΙΟΥ	39	81	56	63	60	299
Π.Κ. ΡΑΧΩΝ ΙΚΑΡΙΑΣ	20	15	18	18	11	82
ΕΘ.Π.Κ. ΑΓ. ΚΗΡΥΚΟΥ ΙΚΑΡΙΑΣ	1	0	0	0	0	1
ΕΘ.Π.Κ. ΕΥΔΗΛΟΥ ΙΚΑΡΙΑΣ	0	0	1	0	0	1
ΕΘ.Π.Κ. ΒΑΘΕΟΣ ΣΑΜΟΥ	3	0	0	1	0	4
ΣΥΝΟΛΟ	1.660	1.445	1.336	1.146	1.292	6.879
ΠΕΡ/ΚΗ Δ/ΣΗ ΚΡΗΤΗΣ						
ΔΙΟΙΚΗΣΗ Π.Υ. ΗΡΑΚΛΕΙΟΥ	644	602	578	780	965	4.322
Π.Κ. ΜΟΙΡΩΝ	159	175	167	157	190	848
Π.Κ. ΧΕΡΣΟΝΗΣΟΥ	305	187	155	209	244	1.100
Π.Κ. ΠΥΡΓΟΥ ΜΟΝΟΦΑΤΣΙΟΥ	95	146	142	194	167	744
Π.Κ. ΑΝΩ ΒΙΑΝΝΟΥ	23	42	37	50	36	4.323
3ος Π.Σ. ΛΙΜΕΝΑ ΗΡΑΚΛΕΙΟΥ	0	0	1	0	0	1
Π.Υ. ΒΙΠΕ ΗΡΑΚΛΕΙΟΥ	95	82	114	137	142	570
2ος Π.Σ. Κ/Α ΗΡΑΚΛΕΙΟΥ	3	9	7	4	6	29
ΔΙΟΙΚΗΣΗ Π.Υ. ΧΑΝΙΩΝ	466	493	510	532	610	2.611
2ος Π.Σ. Π/Α ΣΟΥΔΑΣ ΧΑΝΙΩΝ	1	2	0	14	6	23
Π.Υ. ΒΡΥΣΣΩΝ	74	112	106	130	168	590
Π.Κ. ΚΑΜΠΑΝΟΥ	16	12	27	26	15	96
Π.Κ. ΑΝΩΠΟΛΗΣ	0	0	1	0	0	1
ΕΘ.Π.Κ. ΒΟΥΤΑΣ - Δ. ΠΕΛΕΚΑΝΟΥ ΧΑΝΙΩΝ	3	0	0	0	0	3
Π.Υ. ΚΑΣΤΕΛΛΙΟΥ	141	195	135	187	132	790
Π.Κ. ΚΑΝΤΑΝΟΥ	70	68	58	63	61	320
Π.Υ. ΡΕΘΥΜΝΗΣ	330	299	241	266	309	1.445
Π.Κ. ΣΠΗΛΙΟΥ	71	63	84	63	71	352
Π.Κ. ΓΑΡΑΖΟΥ	17	17	28	20	17	99
Π.Κ. ΠΕΡΑΜΑΤΟΣ	86	64	86	85	94	415
Π.Κ. ΑΓ. ΦΩΤΕΙΝΗΣ	46	60	36	46	62	250
Π.Κ. ΕΠΙΣΚΟΠΗΣ	43	54	25	30	23	175
Π.Κ. ΑΝΩΓΕΙΩΝ	26	19	28	46	61	180
Π.Υ. ΑΓ. ΝΙΚΟΛΑΟΥ	141	168	176	187	145	817
Π.Κ. ΤΖΕΡΜΙΑΔΟΥ	40	28	41	30	20	159
Π.Υ. ΙΕΡΑΠΕΤΡΑΣ	83	109	98	116	88	494
Π.Κ. ΣΗΤΕΙΑΣ	76	86	75	69	123	429
ΣΥΝΟΛΟ	3.054	3.092	2.956	3.441	3.755	16.298
ΠΕΡ/ΚΗ Δ/ΣΗ ΙΟΝΙΩΝ ΝΗΣΩΝ						
ΔΙΟΙΚΗΣΗ Π.Υ. ΚΕΡΚΥΡΑΣ	476	634	593	556	569	2.828
Π.Κ. ΘΥΝΑΛΙΩΝ	96	147	141	85	119	588
Π.Κ. ΑΡΓΥΡΑΔΩΝ	90	230	128	54	92	594
Π.Κ. ΓΑΙΟΥ ΠΑΞΩΝ	22	20	31	11	29	113
Π.Υ. ΛΕΥΚΑΔΑΣ	261	277	296	251	289	1.374
Π.Κ. ΒΑΣΙΛΙΚΗΣ	63	45	44	45	45	242
Π.Υ. ΑΡΓΟΣΤΟΛΙΟΥ	358	286	229	262	285	1.420
Π.Κ. ΣΑΜΗΣ	121	73	68	72	70	404
Π.Κ. ΙΘΑΚΗΣ	43	75	21	24	29	192
Π.Κ. ΛΗΞΟΥΡΙΟΥ	150	176	160	103	125	714
Π.Υ. Α/Λ ΚΕΦΑΛΛΟΝΙΑΣ	3	0	1	1	0	5
Π.Υ. ΖΑΚΥΝΘΟΥ	630	363	277	384	329	1.983
Π.Κ. ΕΛΑΤΙΩΝ	36	23	33	22	17	131
Π.Υ. Α/Λ ΖΑΚΥΝΘΟΥ	1	1	0	1	1	4
ΣΥΝΟΛΟ	2.350	2.350	2.022	1.871	1.999	10.592

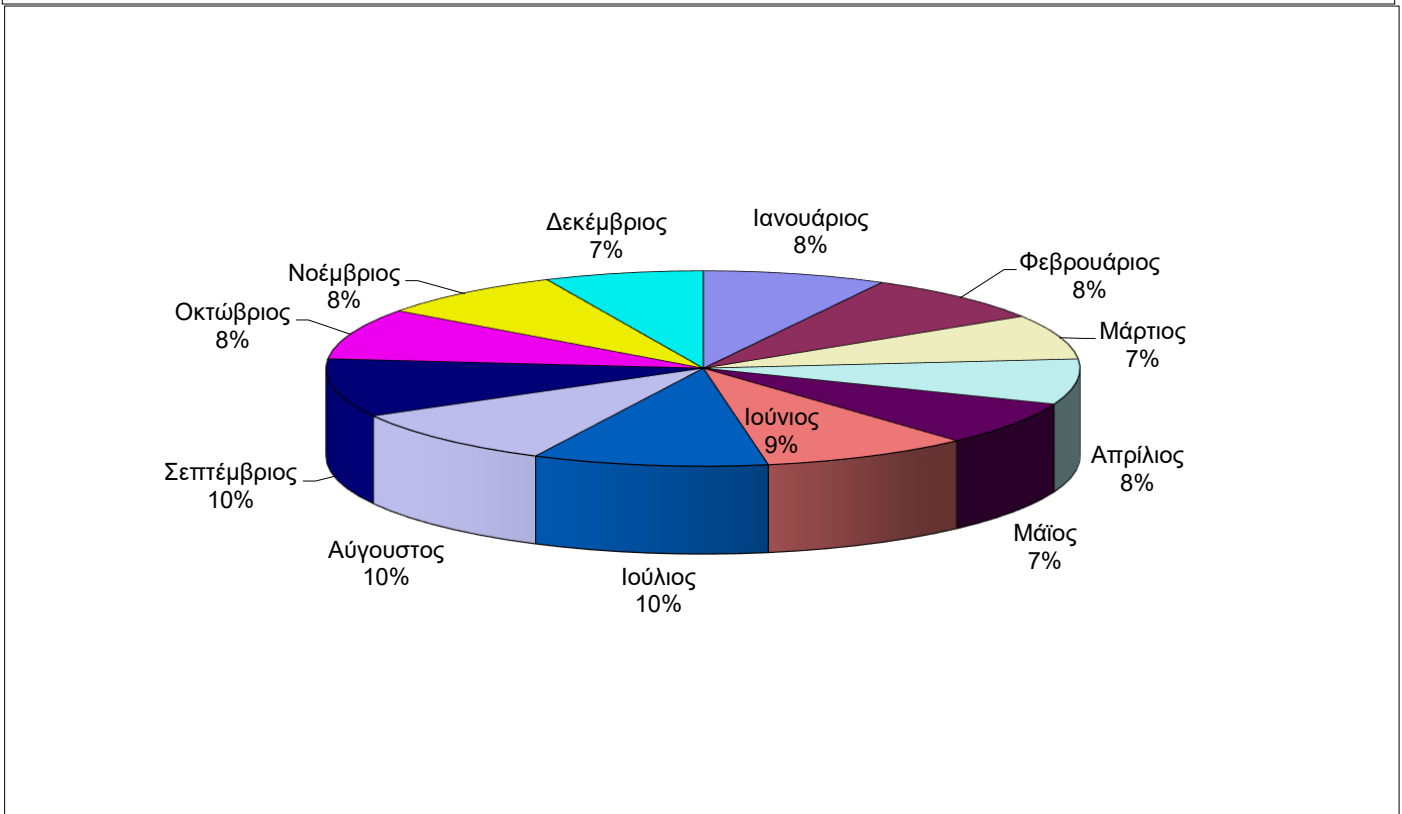
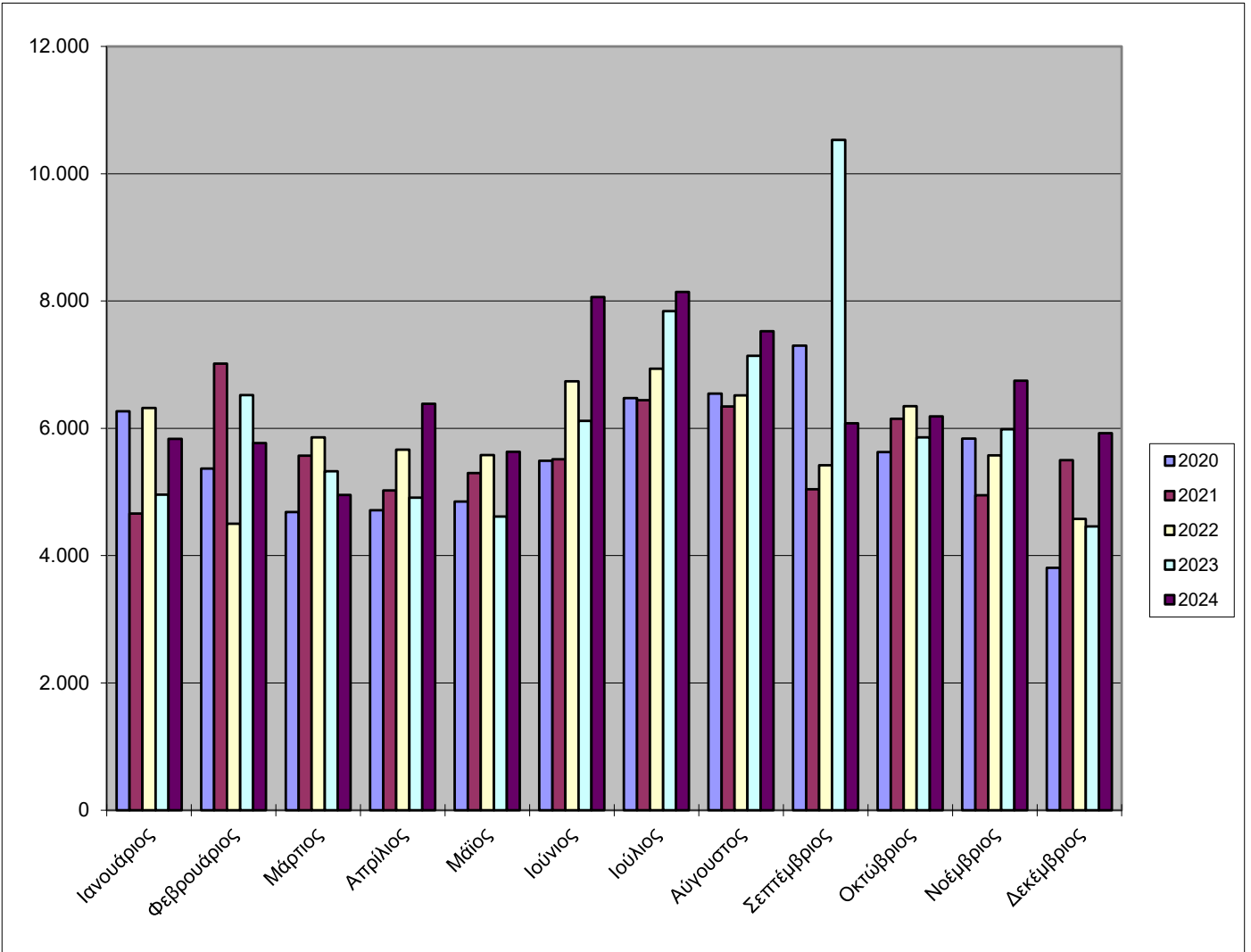
ΥΠΗΡΕΣΙΕΣ	2020	2021	2022	2023	2024	<i>Σύνολο Συμβάντων</i>
1η Ε.Μ.Α.Κ. (ΕΛΕΥΣΙΝΑ)	0	0	0	0	0	0
2η Ε.Μ.Α.Κ. (ΘΕΣΣ/ΚΗ)	415	257	246	363	474	1.755
3η Ε.Μ.Α.Κ. (ΗΡΑΚΛΕΙΟ)	51	24	28	24	22	149
4η Ε.Μ.Α.Κ. (ΚΟΜΟΤΗΝΗ)	0	0	0	0	0	0
5η Ε.Μ.Α.Κ. (ΙΩΑΝΝΙΝΑ)	12	12	22	20	22	88
6η Ε.Μ.Α.Κ. (ΠΑΤΡΑ)	0	0	0	0	0	0
7η Ε.Μ.Α.Κ. (ΛΑΜΙΑ)	6	19	8	6	0	39
8η Ε.Μ.Α.Κ. (ΛΑΜΙΑ)	0	0	0	0	0	0

Συμβάντα ανά Μήνα την 5ετία 2020-2024

A8

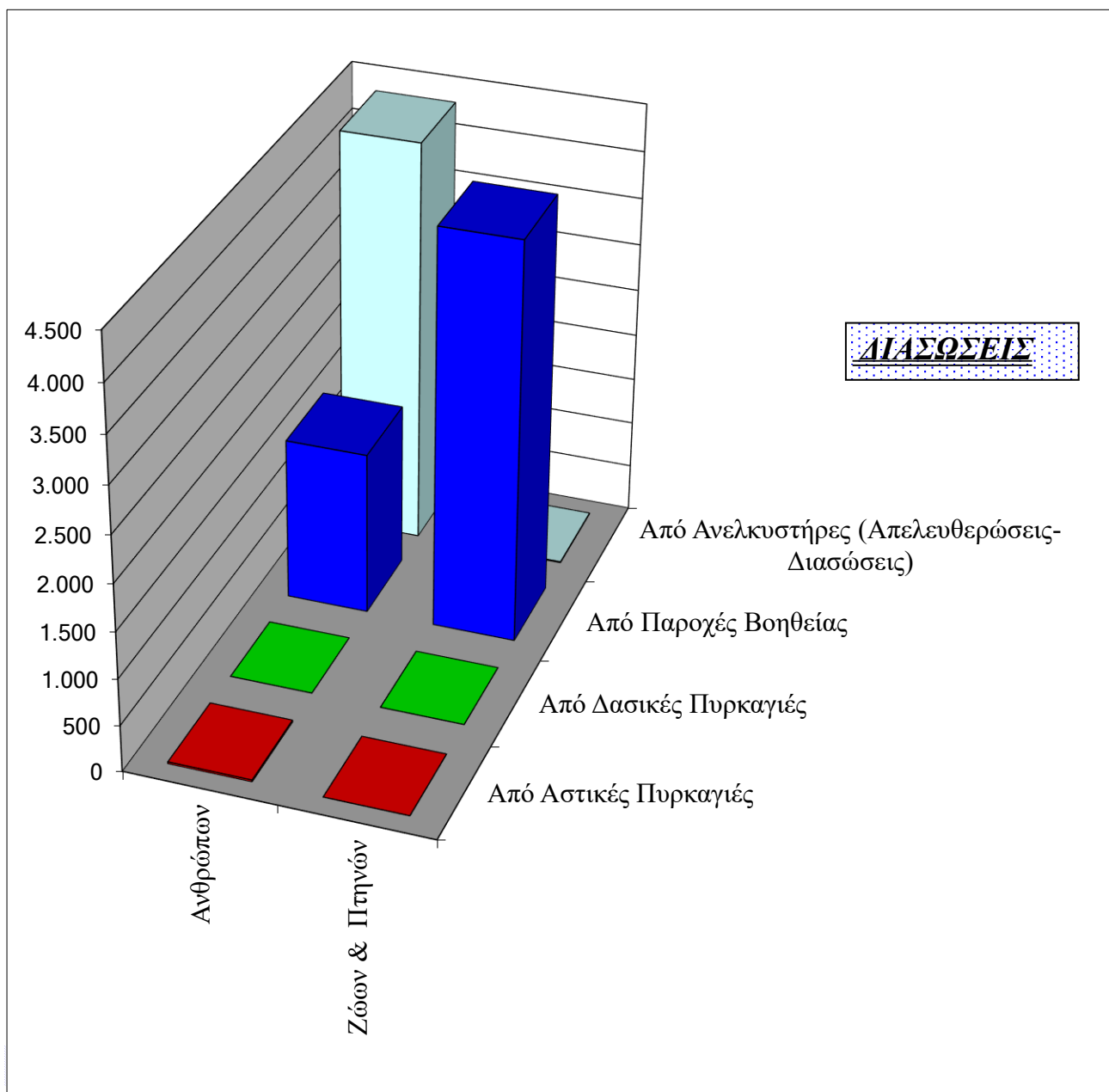
<i>ΕΤΗ ΜΗΝΕΣ</i>	<i>2020</i>	<i>2021</i>	<i>2022</i>	<i>2023</i>	<i>2024</i>	<i>ΣΥΝΟΛΟ</i>
Ιανουάριος	6.270	4.662	6.320	4.958	5.833	28.043
Φεβρουάριος	5.368	7.018	4.503	6.523	5.770	29.182
Μάρτιος	4.687	5.571	5.857	5.324	4.955	26.394
Απρίλιος	4.712	5.025	5.663	4.913	6.386	26.699
Μάιος	4.849	5.296	5.578	4.614	5.634	25.971
Ιούνιος	5.491	5.512	6.739	6.115	8.062	31.919
Ιούλιος	6.476	6.442	6.936	7.843	8.141	35.838
Αύγουστος	6.546	6.345	6.517	7.138	7.527	34.073
Σεπτέμβριος	7.298	5.043	5.420	10.529	6.081	34.371
Οκτώβριος	5.626	6.150	6.346	5.856	6.189	30.167
Νοέμβριος	5.841	4.949	5.577	5.985	6.749	29.101
Δεκέμβριος	3.810	5.498	4.575	4.460	5.926	24.269
ΣΥΝΟΛΑ	66.974	67.511	70.031	74.258	77.253	356.027





A9 Διασώσεις έτους 2024

<i>ΔΙΑΣΩΣΕΙΣ</i>	<i>Ανθρώπων</i>	<i>Ζώων & Πτηνών</i>
Από Αστικές Πυρκαγιές	19	1
Από Δασικές Πυρκαγιές	0	0
Από Παροχές Βοηθείας	1.750	4.274
Από Ανεγκυστήρες (Απελευθερώσεις-Διασώσεις)	4.341	8
ΣΥΝΟΛΑ	6.110	4.283



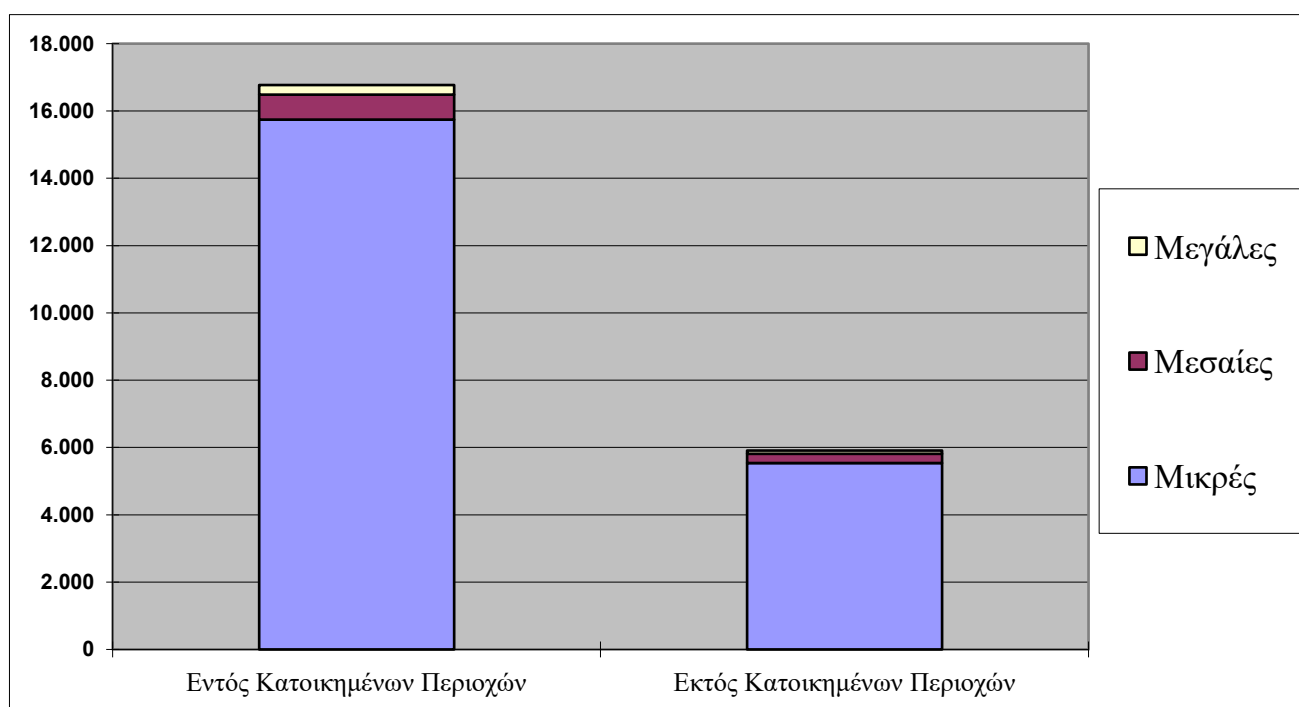
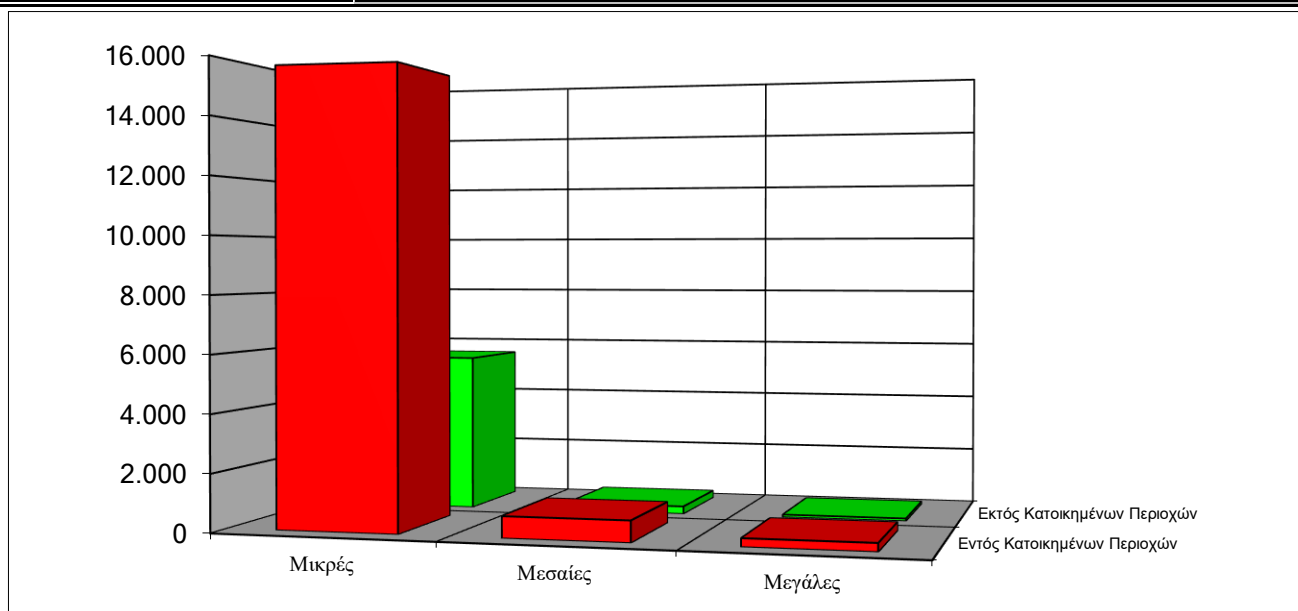
ΜΕΡΟΣ Β'

ΑΣΤΙΚΕΣ ΠΥΡΚΑΓΙΕΣ ΕΤΟΥΣ 2023

Επεμβάσεις Πυροσβεστών	22.674
Επεμβάσεις - Κατά μέσο όρο ημερησίως	62
Διασώσεις ανθρώπων	19
Διασωθείσα περιουσία	607.866.255 €

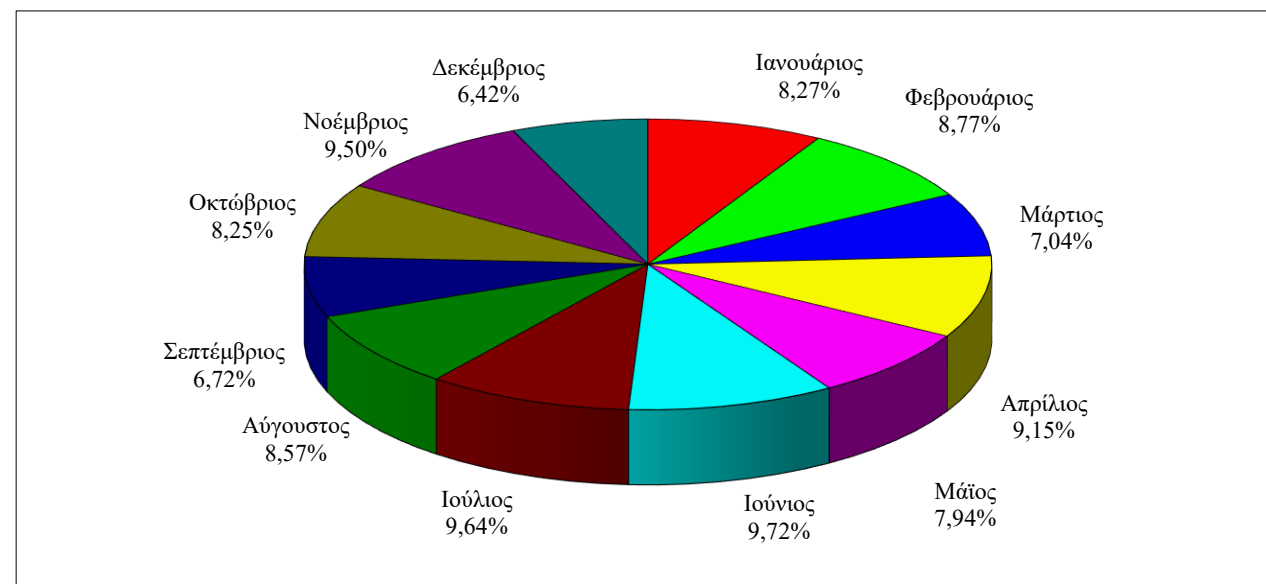
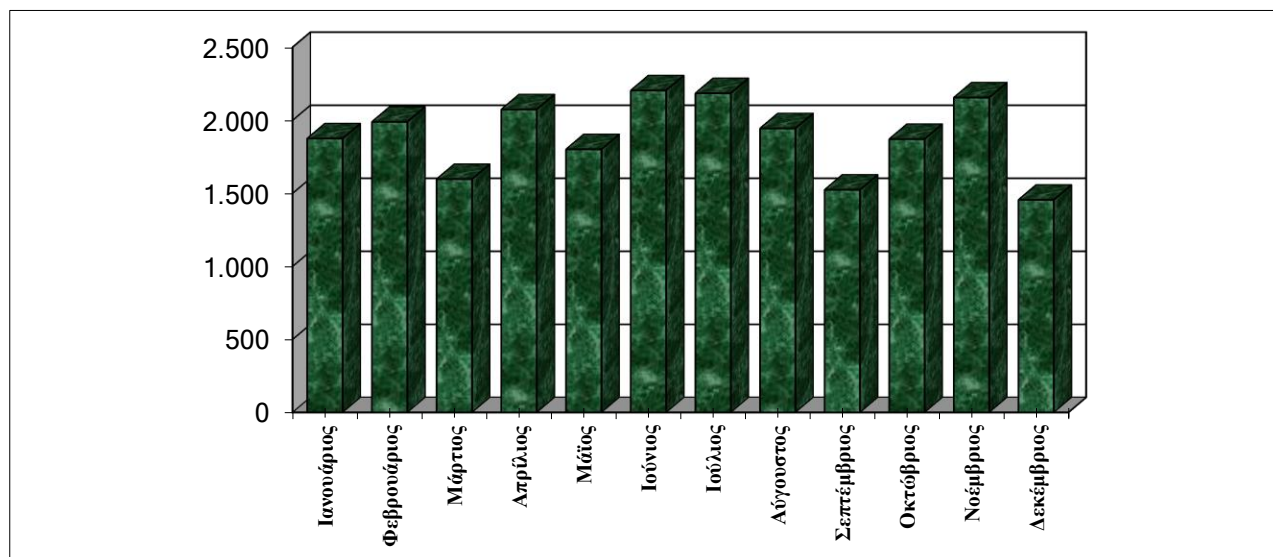
Πυρκαγιές εντός - εκτός B1 κατοικημένων περιοχών έτους 2024

ΠΥΡΚΑΓΙΕΣ	<i>Μικρές</i>	<i>Μεσαίες</i>	<i>Μεγάλες</i>	Σύνολο	Ποσοστό
Εντός Κατοικημένων Περιοχών	15.746	735	288	16.769	73,96%
Εκτός Κατοικημένων Περιοχών	5.542	271	92	5.905	26,04%
ΣΥΝΟΛΑ	21.288	1.006	380	22.674	100,00%
ΠΟΣΟΣΤΟ	93,89%	4,44%	1,68%	100,00%	



B2 Αστικές Πυρκαγιές ανά Μήνα έτους 2024

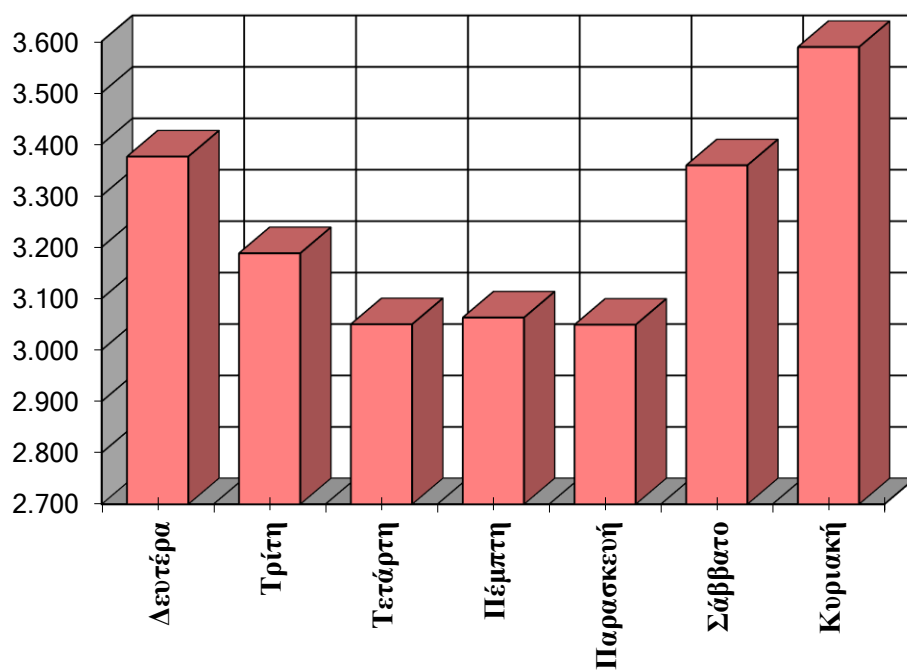
<i>ΜΗΝΕΣ</i>	<i>Αριθμός Συμβάντων</i>	<i>Ποσοστό</i>
Ιανουάριος	1.875	8,27%
Φεβρουάριος	1.989	8,77%
Μάρτιος	1.597	7,04%
Απρίλιος	2.074	9,15%
Μάιος	1.801	7,94%
Ιούνιος	2.204	9,72%
Ιούλιος	2.185	9,64%
Αύγουστος	1.944	8,57%
Σεπτέμβριος	1.524	6,72%
Οκτώβριος	1.871	8,25%
Νοέμβριος	2.155	9,50%
Δεκέμβριος	1.455	6,42%
ΣΥΝΟΛΟ	22.674	100,00%



B3-α Αστικές Πυρκαγιές ανά Ημέρα έτους 2024

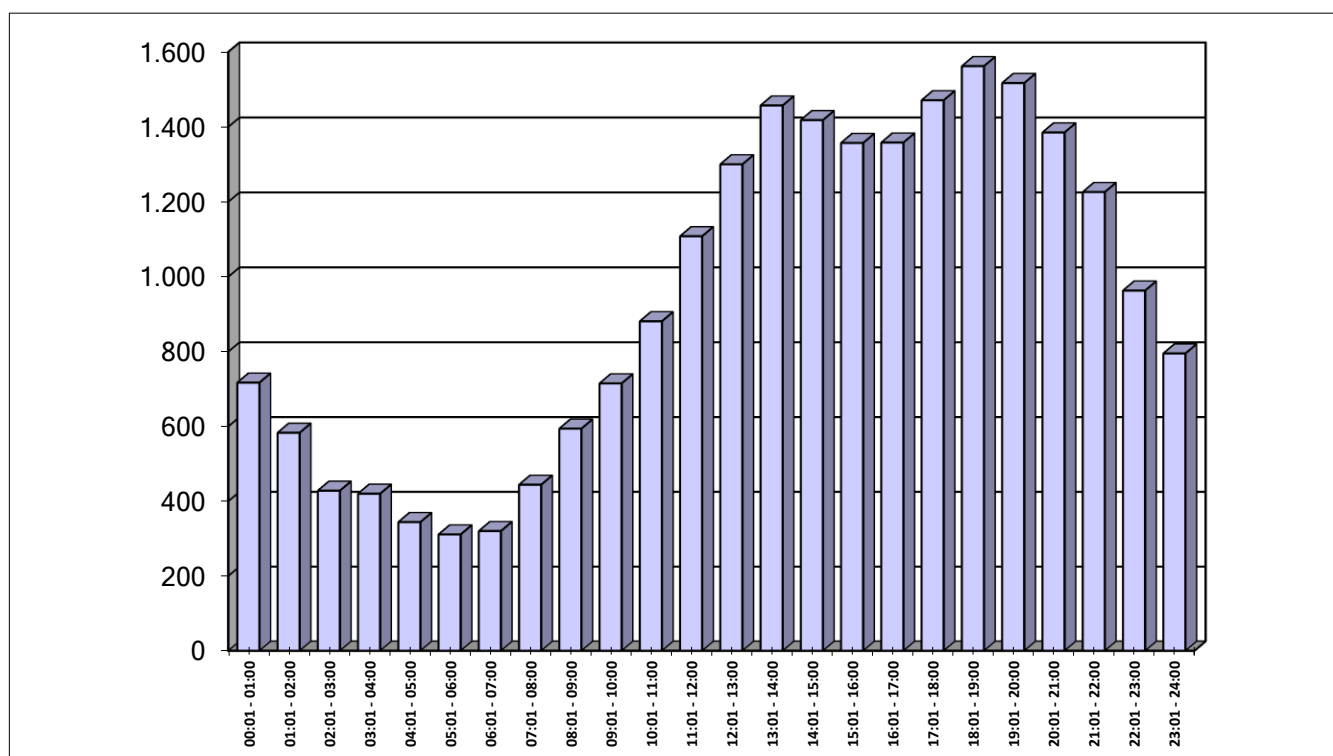
<i>ΗΜΕΡΕΣ</i>	<i>Αριθμός Συμβάντων</i>	<i>Ποσοστό</i>
Δευτέρα	3.376	14,89%
Τρίτη	3.188	14,06%
Τετάρτη	3.050	13,45%
Πέμπτη	3.063	13,51%
Παρασκευή	3.049	13,45%
Σάββατο	3.359	14,81%
Κυριακή	3.589	15,83%
ΣΥΝΟΛΟ	22.674	100,00%

Αστικές πυρκαγιές κατά ημέρα



B3-β Συμβάντα Αστικών Πυρκαγιών ανά Ώρα

<i>Ω Ρ Ε Σ</i>	<i>Αριθμός Πυρκαγιών</i>	<i>Ποσοστό</i>
00:01 - 01:00	717	3,16%
01:01 - 02:00	583	2,57%
02:01 - 03:00	428	1,89%
03:01 - 04:00	420	1,85%
04:01 - 05:00	344	1,52%
05:01 - 06:00	311	1,37%
06:01 - 07:00	320	1,41%
07:01 - 08:00	444	1,96%
08:01 - 09:00	594	2,62%
09:01 - 10:00	715	3,15%
10:01 - 11:00	881	3,89%
11:01 - 12:00	1.108	4,89%
12:01 - 13:00	1.300	5,73%
13:01 - 14:00	1.457	6,43%
14:01 - 15:00	1.418	6,25%
15:01 - 16:00	1.357	5,98%
16:01 - 17:00	1.358	5,99%
17:01 - 18:00	1.471	6,49%
18:01 - 19:00	1.562	6,89%
19:01 - 20:00	1.517	6,69%
20:01 - 21:00	1.385	6,11%
21:01 - 22:00	1.226	5,41%
22:01 - 23:00	963	4,25%
23:01 - 24:00	795	3,51%
ΣΥΝΟΛΟ	22.674	100,00%

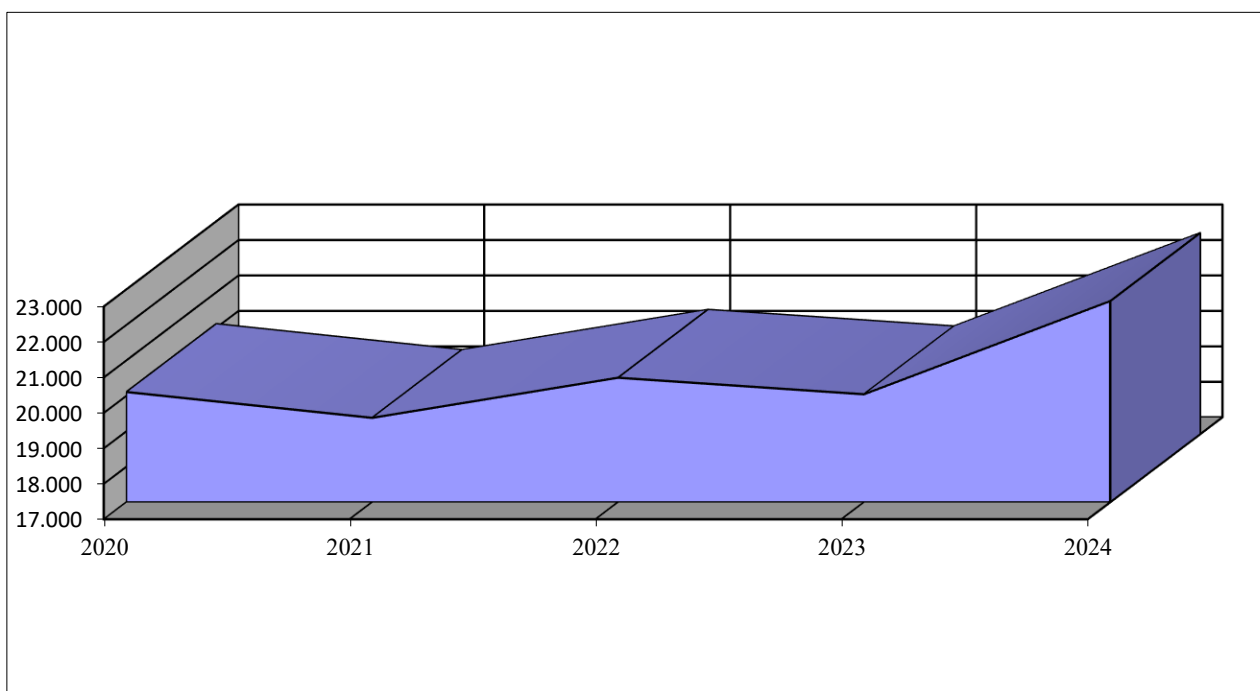
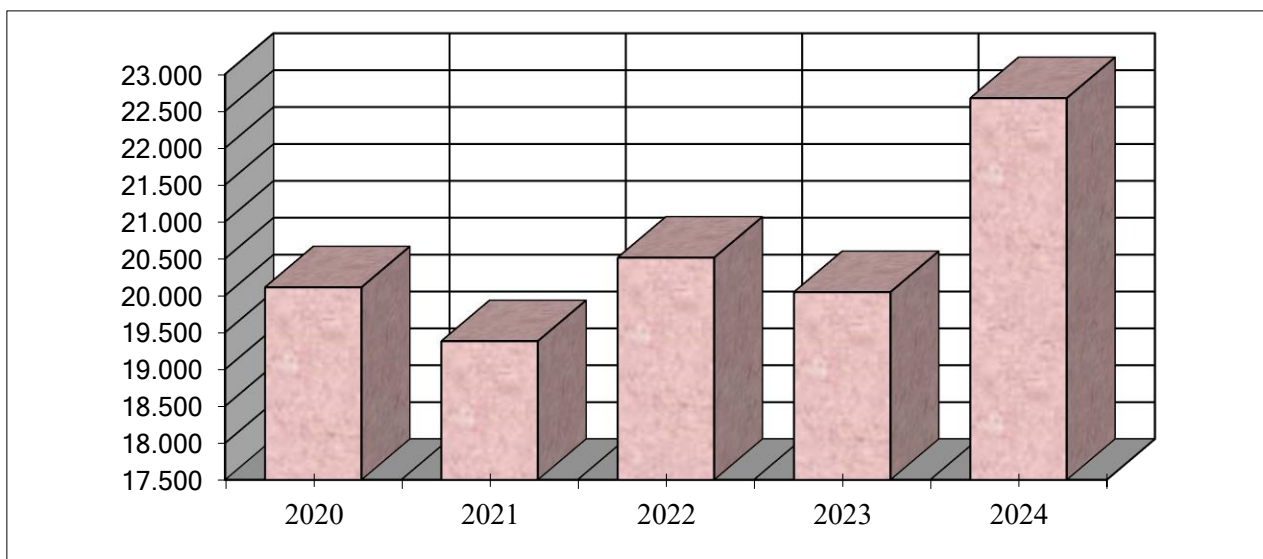


B4

Πυρκαγιές κατά την 5ετία 2020 - 2024

<i>ΕΤΟΣ</i>	<i>Αριθμός Συμβάντων</i>	<i>Ποσοστό Συμβάντων</i>
2020	20.110	19,58%
2021	19.380	18,87%
2022	20.512	19,97%
2023	20.045	19,51%
2024	22.674	22,07%
ΣΥΝΟΛΟ	102.721	100,00%

Για τα συγκεκριμένα έτη , αφορούν τα συμβάντα χωρίς τα "Προ Αφίξεως"



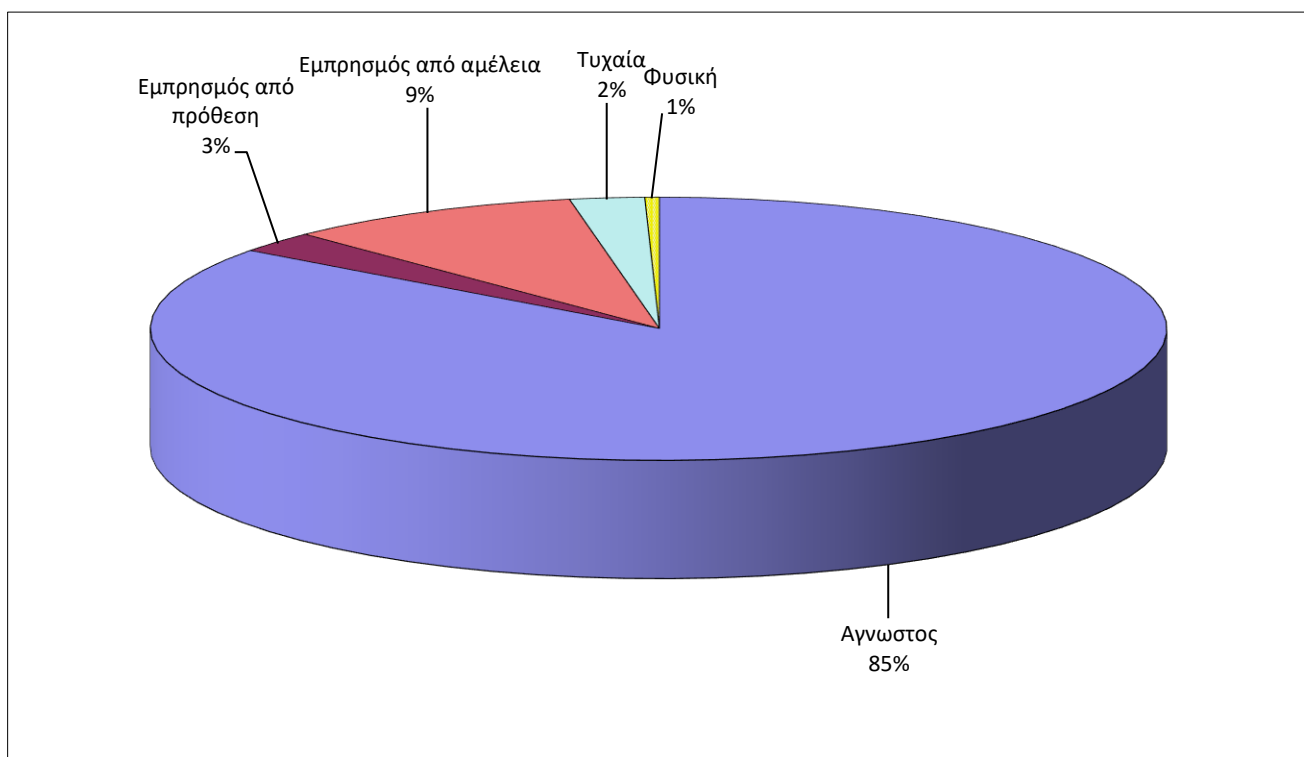
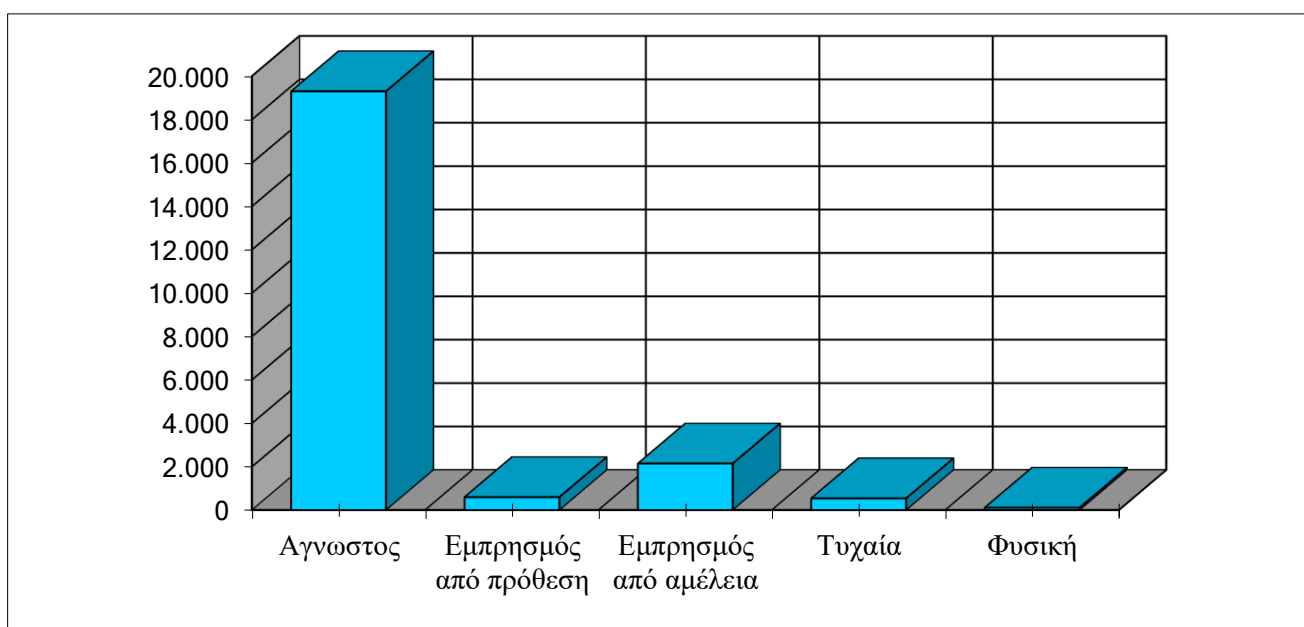
B5

Αρχική εκτίμηση πιθανής αιτίας πρόκλησης Πυρκαγιών έτους 2024

ΑΡΧΙΚΗ ΕΚΤΙΜΗΣΗ ΠΙΘΑΝΗΣ ΑΙΤΙΑΣ ΠΡΟΚΛΗΣΗΣ ΠΥΡΚΑΓΙΩΝ	Αριθμός Συμβάντων	Ποσοστό
ΑΓΝΩΣΤΗ	17.492	77,15%
ΑΜΕΛΕΙΑ	608	2,68%
ΑΥΤΑΝΑΦΛΕΞΗ ΑΙΘΑΛΗΣ	378	1,67%
ΑΦΑΙΡΕΣΗ ΑΝΤΙΚΕΙΜΕΝΩΝ - ΚΑΤΑΡΕΥΣΕΙΣ	2	0,01%
ΒΕΓΓΑΛΙΚΑ - ΠΥΡΟΤΕΧΝΗΜΑΤΑ	12	0,05%
ΒΛΑΒΕΣ - ΓΕΝΙΚΑ	45	0,20%
ΒΟΛΗ ΣΤΡΑΤΟΥ	4	0,02%
ΒΡΑΧΥΚΥΚΛΩΜΑ	466	2,06%
ΓΥΜΝΕΣ ΦΛΟΓΕΣ	1.106	4,88%
ΔΙΑΦΥΓΗ ΕΠΙΚΙΝΔΥΝΩΝ ΟΥΣΙΩΝ	5	0,02%
ΕΚΡΗΞΗ-ΑΝΑΦΛΕΞΗ	18	0,08%
ΑΕΡΙΩΝ,ΑΤΜΩΝ,ΥΓΡΩΝ ΚΑΥΣ.		
ΕΓΚΛΩΒΙΣΜΟΣ ΑΝΘΡΩΠΩΝ	2	0,01%
ΕΚΔΡΟΜΕΙΣ-ΚΥΝΗΓΟΙ	2	0,01%
ΕΝΕΡΓΕΙΑ ΚΑΚΟΒΟΥΛΟΣ	43	0,19%
ΕΝΕΡΓΕΙΑ ΨΥΧΟΠΑΘΟΥΣ	2	0,01%
ΕΝΕΡΓΕΙΑ ΙΔΙΟΤΕΛΗΣ	17	0,07%
ΕΡΓΑΖΟΜΕΝΟΙ ΣΤΟ ΥΠΑΙΘΡΟ	6	0,03%
ΗΛΕΚΤΡΙΣΜΟΣ	106	0,47%
ΚΑΥΣΗ ΑΠΟΡΡΙΜΑΤΩΝ	535	2,36%
ΚΑΥΣΗ ΥΠΟΛΕΙΜΜΑΤΩΝ ΚΑΛΛΙΕΡΓΕΙΩΝ	412	1,82%
ΠΥΡΑΚΤΩΜΕΝΕΣ ΕΠΙΦΑΝΕΙΕΣ	393	1,73%
ΠΡΟΛΗΠΤΙΚΗ ΠΥΡΟΠΡΟΣΤΑΣΙΑ	1	0,00%
ΣΠΙΝΘΡΕΣ	134	0,59%
ΤΡΟΧΑΙΑ ΑΤΥΧΗΜΑΤΑ	39	0,17%
ΥΓΡΑ ΚΑΥΣΙΜΑ	8	0,04%
ΥΠΟΛΕΙΜΜΑΤΑ ΚΑΠΝΙΣΜΑΤΟΣ	783	3,45%
ΦΥΣΙΚΑ & ΧΗΜΙΚΑ ΦΑΙΝΟΜΕΝΑ	55	0,24%
ΣΥΝΟΛΑ	22.674	100,00%

B6 Χαρακτηρισμός αστικών πυρκαγιών από άποψη υπαιτιότητας έτους 2024

<i>ΧΑΡΑΚΤΗΡΙΣΜΟΣ ΑΙΤΙΑΣ</i>	<i>Αριθμός Συμβάντων</i>	<i>Ποσοστό</i>
Άγνωστος	19.298	85,11%
Εμπρησμός από πρόθεση	592	2,61%
Εμπρησμός από αμέλεια	2.141	9,44%
Τυχαία	538	2,37%
Φυσική	105	0,46%
ΣΥΝΟΛΟ	22.674	100,00%



B7

Χώροι που προσβλήθηκαν από πυρκαγιές έτους 2024

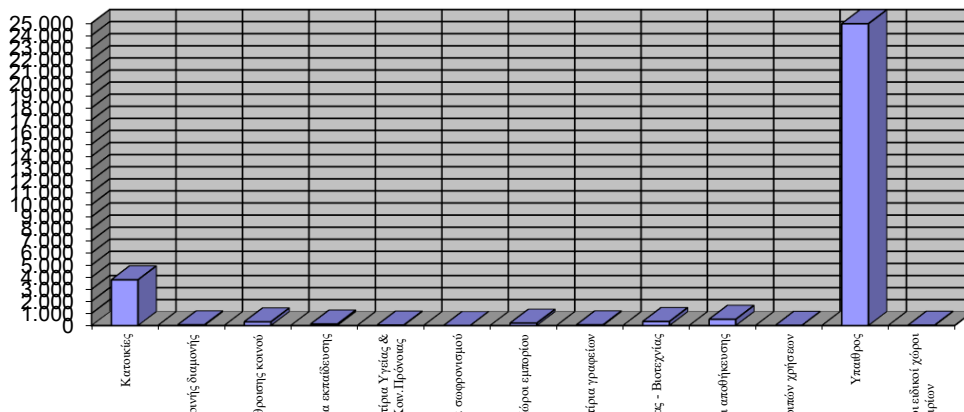
Είδος Χώρου	Αριθμός	Ποσοστό
1. Κατοικίες	3.786	11,67%
Κτίρια διαμερισμάτων	1.657	43,77%
Μονοκατοικίες	1.242	32,81%
Διπλοκατοικίες	582	15,37%
Οικοδομές	74	1,95%
Ακατοίκητα Οικήματα	208	5,49%
Τροχόσπιτα	11	0,29%
Σκηνές	10	0,26%
Φούρνοι οικιών	2	0,05%
2. Κτίρια προσωρινής διαμονής	57	0,18%
Ξενοδοχεία	36	63,16%
Ξενώνες	6	10,53%
Στρατόπεδα	15	26,32%
3. Χώροι συνάθροισης κοινού	308	0,95%
Θέατρα	5	1,62%
Αίθουσες Αναμονής Επιβατών	0	0,00%
Εστιατόρια	119	38,64%
Ζαχαροπλαστεία	5	1,62%
Καφενεία	19	6,17%
Κινηματογράφοι	3	0,97%
Μπαρ - καφέ	26	8,44%
Κέντρα Διασκέδασης	12	3,90%
Τράπεζες	4	1,30%
Αμφιθέατρα	1	0,32%
Βιβλιοθήκες	1	0,32%
Μουσεία	2	0,65%
Ναοί	51	16,56%
Χώροι Αθλ. συγκεντρώσεων	38	12,34%
Χώροι εκθέσεων	1	0,32%
Χώροι συνεδρίων	5	1,62%
Χώροι Αναψυχής	16	5,19%
4. Κτίρια εκπαίδευσης	128	0,39%
Κτίρια Ανωτάτης & Ανωτέρας Μέσης & Δημοτικής Εκπ/σης	111	86,72%
Μεγάλες Αίθουσες Διδασκαλίας	0	0,00%

Είδος Χώρου	Αριθμός	Ποσοστό
Παιδικό Σταθμοί	2	1,56%
Νηπιαγωγεία	2	1,56%
Εκπαιδευτικά Ινστιτούτα	11	8,59%
Φροντιστήρια	2	1,56%
5. Κτίρια Υγείας & Κοιν.Πρόνοιας	41	0,13%
Αγροτικά Ιατρεία	3	7,32%
Γηροκομεία	4	9,76%
Ιδρύματα Ανιάτων & Απροσάρμοστων Ατόμων	4	9,76%
Νοσοκομεία	15	36,59%
Οικοτρ. Κοιτώνες για υγιή άτομα	1	2,44%
Υγειονομικοί Σταθμοί	2	4,88%
Ψυχιατρεία	6	14,63%
Ιατρεία	6	14,63%
6. Κτίρια σωφρονισμού	2	0,01%
Φυλακές	2	100,00%
7. Χώροι εμπορίου	201	0,62%
Αγορές και Υπεραγορές	9	4,48%
Σούπερ Μάρκετ	8	3,98%
Εμπορικά Κέντρα	5	2,49%
Ινστιτούτα	2	1,00%
Καταστήματα	152	75,62%
Καθαριστήρια	5	2,49%
Κουρεία - Κομμωτήρια	6	2,99%
Περίπτερα	4	1,99%
Τυπογραφεία	1	0,50%
Αρτοποιεία	7	3,48%
Φαρμακεία	1	0,50%
Μικρά κατ/ματα επιδιορ. Ενδ/υποδ	1	0,50%
8. Κτίρια γραφείων	61	0,19%
Γραφεία επιχειρήσεων	30	49,18%
Γραφεία ελεύθερων επαγ/τιών	12	19,67%
Γραφεία Δημόσιων Υπηρεσιών	15	24,59%
Γραφεία Τοπικής Αυτοδ/σης	4	6,56%

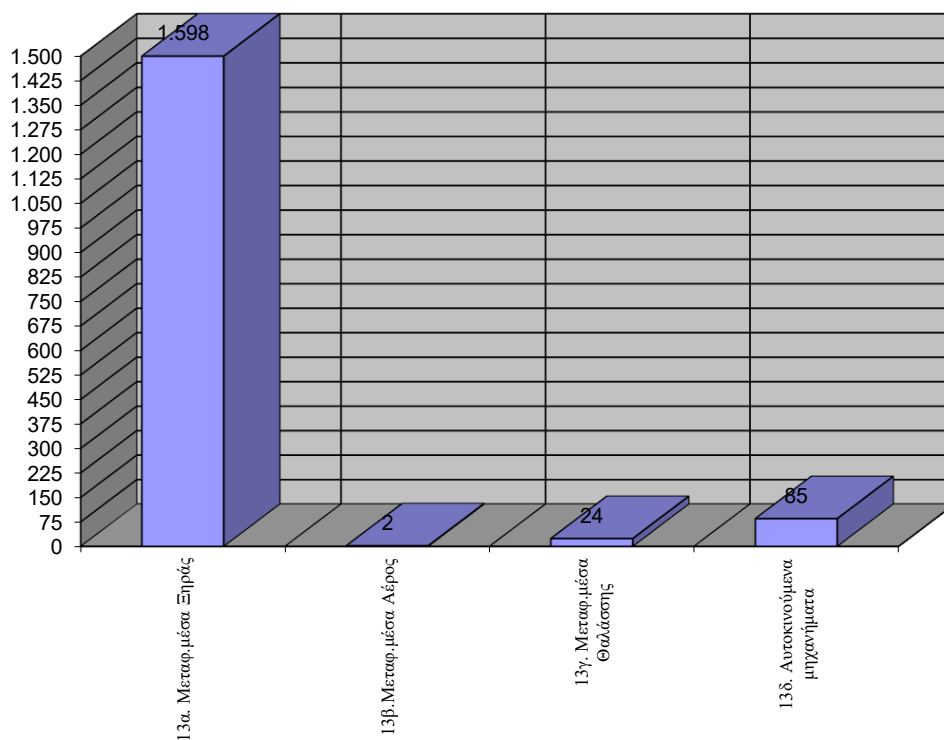
Είδος Χώρου	Αριθμός	Ποσοστό
9. Κτίρια Βιομ/νίας - Βιοτεχνίας	337	1,04%
Βαφεία γενικά	4	1,19%
Βιομηχανικές εγκαταστάσεις	97	28,78%
Διύλιστήρια	1	0,30%
Εργοστάσια	66	19,58%
Γεωργική εγκατάσταση	97	28,78%
Σφαγεία	1	0,30%
Εργοτάξια	11	3,26%
Ναυπηγεία	4	1,19%
Ξυλουργεία	6	1,78%
Οργανωμένα πλυντήρια	2	0,59%
Παρασκευαστήρια Τροφίμων	1	0,30%
Σταθμοί παραγωγής Ενέργειας	19	5,64%
Συνεργεία επισκ.συντ/σης αυτ.	19	5,64%
Εγκαταστ.Φωτοβολταϊκών	9	2,67%
10. Χώροι αποθήκευσης	519	1,60%
Αποθήκες Αγροτικές	144	27,75%
" Γενικές	236	45,47%
" Καταστημάτων	25	4,82%
" Στρατιωτικές	2	0,39%
Πηγάδι	1	0,19%
Βουστάσια	2	0,39%
Λιμενικά υπόστεγα	2	0,39%
Ορνιθοτροφεία	7	1,35%
Στάβλοι	51	9,83%
Χοιροτροφεία	6	1,16%
Θερμοκήπια	8	1,54%
Δεξαμενές	1	0,19%
Κτηνοτροφικές εγκαταστάσεις	34	6,55%
11. Γκαράζ-Πρατηρ.Υγρ.Καυσίμων	49	0,15%
Πρατήρια υγρών Καυσίμων	9	18,37%
" Υγραερίων	1	2,04%
Σταθμοί αυτ/των στεγασμένοι	11	22,45%
" " υπαίθριοι	28	57,14%
12. Κτίρια λοιπών χρήσεων	17	0,05%
Τηλεπικοινωνιακές εγκ/σεις	6	35,29%
Δημοτικές τουαλέτες	1	5,88%
Αντλιοστάσια	10	58,82%

Είδος Χώρου	Αριθμός	Ποσοστό
13. Υπαιθρος	24.965	76,93%
Αγροτικές Περιοχές	1.486	5,95%
Αεροδρόμια	11	0,04%
Αλση	52	0,21%
Δάση	167	0,67%
Δασική έκταση	1.255	5,03%
Χορτολιβαδική έκταση	1.967	7,88%
Καλάμια βάλτοι	1.717	6,88%
Γεωργική έκταση	2.801	11,22%
Πρανή οδών	5.994	24,01%
Πεζοδρόμια	576	2,31%
Διαχωριστική Νησίδα Οδών	3	0,01%
Χώροι Απορριμμάτων	1.400	5,61%
Οικοπεδικοί Χώροι	4.877	19,54%
Πλατείες	81	0,32%
Νεκροταφεία	35	0,14%
Σπήλαιο	2	0,01%
Λατομεία	17	0,07%
Αρχαιολογικοί Χώροι	10	0,04%
θαλάσσιος χώρος	33	0,13%
Ιχθυοτροφεία	1	0,00%
Οδοί	2.066	8,28%
Στύλοι Δ.Ε.Η	414	1,66%
13α. Μεταφ.μέσα Ξηράς	1.598	6,40%
Αυτοκίνητα	1011	63,27%
Τρένα	8	0,50%
Μοτοποδήλατα	42	2,63%
Διάφορα	1	0,06%
13β.Μεταφ.μέσα Αέρος	2	0,01%
Αεροπλάνα	1	0,00%
13γ. Μεταφ.μέσα Θαλάσσης	24	0,10%
Πλοία	6	25,00%
Λέμβοι	7	29,17%
Διάφορα	11	45,83%
13δ. Αυτοκινούμενα μηχανήματα	85	0,34%
Γεωργικά	55	64,71%
Εσκαπτικά - Γεωπρωθητικά	7	8,24%
Διάφορα	23	27,06%
14. Ανεξάρτητοι ειδικοί χώροι κτιρίων	30	0,09%
Λεβητοστάσια καυστ. καλοριφέρ	28	93,33%
Μηχανοστάσια Ανελκυστήρων	2	6,67%
Άλλες περιπτώσεις	241	100,00%
15. ΓΕΝΙΚΟ ΣΥΝΟΛΟ	32.451	

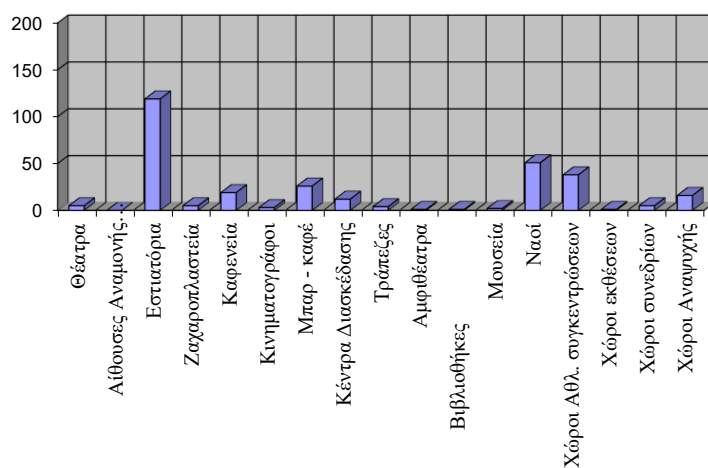
Κατανομή χώρων που προσβλήθηκαν



Κατανομή Μέσων Μεταφοράς



Κατανομή Χώρων Συνάθροισης



B8

Αντικείμενα - Υλικά που κάρηκαν έτους 2024

Αντικείμενα - Υλικά	Αριθμός	Ποσοστό	Αντικείμενα - Υλικά	Αριθμός	Ποσοστό
ΑΕΡΟΠΛΑΝΑ & ΕΞΑΡΤΗΜΑΤΑ	4	0,02%	ΜΟΝΩΤΙΚΕΣ - ΚΟΛΛΗΤΙΚΕΣ ΥΛΕΣ	63	0,25%
ΑΛΣΗ	2	0,01%	ΜΕΤΑΣΧΗΜΑΤΙΣΤΕΣ	74	0,29%
ΑΝΘΡΑΚΕΣ - ΓΑΙΑΝΘΡΑΚΕΣ	30	0,12%	ΜΟΤΟΠΟΔΗΛΑΤΑ ΓΕΝΙΚΑ	138	0,54%
ΑΝΘΡΩΠΟΙ	37	0,14%	ΜΟΥΣΙΚΑ ΟΡΓΑΝΑ	2	0,01%
ΑΠΟΘΗΚΗ	197	0,77%	ΝΑΟΙ	4	0,02%
ΑΠΟΡΡΙΜΑΤΑ	5.474	21,41%	ΞΕΝΟΔΟΧΕΙΑ	2	0,01%
ΑΠΟΡΡΥΠΑΝΤΙΚΑ	19	0,07%	ΞΗΡΑ ΧΟΡΤΑ	6.431	25,15%
ΑΥΤΟΚΙΝΗΤΑ ΚΑΙ ΕΞΑΡΤΗΜΑΤΑ ΑΥΤΩΝ	1.639	6,41%	ΞΥΛΕΙΑ ΓΕΝΙΚΑ - ΚΑΥΣΟΞΥΛΑ	802	3,14%
ΒΑΛΤΟΙ-ΚΑΛΑΜΙΑ	247	0,97%	ΟΙΚΙΕΣ	114	0,45%
ΓΕΩΡΓΙΚΕΣ ΕΚΤΑΣΕΙΣ	69	0,27%	ΟΠΛΑ ΓΕΝΙΚΑ	2	0,01%
ΔΑΣΗ	2	0,01%	ΠΑΙΧΝΙΔΙΑ ΓΕΝΙΚΑ	14	0,05%
ΔΑΣΙΚΗ ΕΚΤΑΣΗ	20	0,08%	ΠΙΝΑΚΕΣ ΖΟΓΡΑΦΙΚΗΣ	4	0,02%
ΔΕΜΑΤΑ ΤΡΙΦΥΛΛΙΟΥ	67	0,26%	ΠΛΟΙΑ ΚΑΙ ΕΞΑΡΤΗΜΑΤΑ ΑΥΤΩΝ	16	0,06%
ΔΕΝΔΡΑ	366	1,43%	ΠΛΥΝΤΙΚΑ ΥΓΡΑ	1	0,00%
ΔΕΡΜΑΤΑ ΠΑΡΑΓΩΓΑ ΑΥΤΩΝ	2	0,01%	ΠΡΩΤΕΣ ΥΛΕΣ ΠΛΑΣΤΙΚΩΝ ΚΑΙ ΠΑΡΑΓΩΓΑ ΑΥΤΩΝ	367	1,44%
ΕΙΔΗ ΑΛΕΙΑΣ	6	0,02%	ΠΡΩΤΕΣ ΥΛΕΣ ΥΦΑΝΤΟΥΡΓΙΑΣ	18	0,07%
ΕΙΔΗ ΙΜΑΤΙΣΜΟΥ ΡΟΥΧΙΣΜΟΥ ΥΠΟΔΗΣΗΣ	381	1,49%	ΡΙΝΙΣΜΑΤΑ ΔΙΑΦΟΡΑ	21	0,08%
ΕΙΔΗ ΚΛΙΝΟΣΤΡΩΜΝΗΣ	439	1,72%	ΣΑΝΙΔΩΜΑΤΑ	257	1,01%
ΕΚΡΗΚΤΙΚΕΣ ΥΛΕΣ	9	0,04%	ΣΚΕΥΗ ΙΕΡΑ - ΑΜΦΙΑ - ΕΙΚΟΝΕΣ	11	0,04%
ΕΛΑΙΑ - ΛΙΠΗ ΓΕΝΙΚΑ	102	0,40%	ΣΤΑΥΛΟΙ	29	0,11%
ΕΛΑΣΤΙΚΕΣ ΥΛΕΣ - ΕΛΑΣΤΙΚΑ	214	0,84%	ΣΤΥΛΟΙ ΔΕΗ - ΟΤΕ	475	1,86%
ΕΛΛΕΝΙΤ	39	0,15%	ΣΥΣΚΕΥΕΣ & ΕΓΚ/ΣΕΙΣ ΘΕΡΜΑΝΣΗΣ & ΦΩΤΙΣΜΟΥ	301	1,18%
ΕΠΙΧΕΙΡΗΣΕΙΣ	28	0,11%	ΣΥΣΚΕΥΕΣ ΚΑΙ ΕΓΚΑΤΑΣΤΑΣΕΙΣ ΟΤΕ	10	0,04%
ΕΠΙΠΛΑ ΓΕΝΙΚΑ	992	3,88%	ΤΑΠΕΤΣΑΡΙΕΣ - ΜΟΚΕΤΕΣ	52	0,20%
ΕΡΓΑΛΕΙΑ ΓΕΝΙΚΑ	152	0,59%	ΤΡΟΦΙΜΑ - ΠΟΤΑ	53	0,21%
ΖΩΑ ΚΑΙ ΠΤΗΝΑ	41	0,16%	ΤΡΟΧΟΣΠΙΤΑ	24	0,09%
ΖΩΟΤΡΟΦΕΣ ΓΕΝΙΚΑ	65	0,25%	ΥΑΛΟΥΡΓΙΚΑ ΠΡΟΙΟΝΤΑ	16	0,06%
ΗΛΕΚΤΡΙΚΕΣ ΟΙΚΙΑΚΕΣ ΣΥΣΚΕΥΕΣ	1.086	4,25%	ΥΓΡΑ ΚΑΥΣΙΜΑ	27	0,11%
ΗΛΕΚΤΡΟΚΙΝΗΤΑ ΜΗΧΑΝΗΜΑΤΑ	117	0,46%	ΥΓΡΑΕΡΙΑ	40	0,16%
ΚΑΛΑΜΙΕΣ	294	1,15%	ΥΠΟΛΕΙΜΜΑΤΑ ΚΑΛΛΙΕΡΓΕΙΩΝ	757	2,96%
ΚΑΛΛΥΝΤΙΚΑ - ΑΠΟΣΜΗΤΙΚΑ	9	0,04%	ΥΦΑΝΤΟΥΡΓΙΚΑ ΠΡΟΙΟΝΤΑ	19	0,07%
ΚΑΛΩΔΙΑ	466	1,82%	ΦΑΓΗΤΑ - ΕΙΔΗ ΖΑΧΑΡΟΠΛΑΣΤΙΚΗΣ	52	0,20%
ΚΑΠΝΟΣ - ΑΙΘΑΛΗ	1.344	5,26%	ΧΑΡΤΙΑ - ΒΙΒΛΙΑ	196	0,77%
ΚΕΡΙ	42	0,16%	ΧΗΜΙΚΑ ΚΑΤ' ΦΑΡΜΑΚΕΥΤΙΚΑ ΠΡΟΙΟΝΤΑ	10	0,04%
ΚΙΒΩΤΙΑ ΓΕΝΙΚΑ	36	0,14%	ΧΟΡΤΑ-ΘΑΜΝΟΙ	254	0,99%
ΚΥΨΕΛΕΣ	15	0,06%	ΧΟΡΤΟΛΙΒΑΔΙΚΕΣ ΕΚΤΑΣΕΙΣ	51	0,20%
ΜΑΓΕΙΡΙΚΑ ΣΚΕΥΗ	507	1,98%	ΧΡΗΜΑΤΑ	5	0,02%
ΜΗΧΑΝΗΜΑΤΑ ΜΗ ΗΛΕΚΤΡΟΚΙΝΗΤΑ	83	0,32%	ΧΡΩΜΑΤΑ - ΕΛΑΙΟΧΡΩΜΑΤΑ	205	0,80%
			ΨΙΛΙΚΑ	11	0,04%
			ΓΕΝΙΚΟ ΣΥΝΟΛΟ	25.570	

B9-α Ζημιές - περιουσία
που διασώθηκε το έτος 2024 (ανά Περιφέρεια)

ΠΕΡΙΦΕΡΕΙΑΚΕΣ ΔΙΟΙΚΗΣΕΙΣ	ΟΛΙΚΗ ΑΞΙΑ	ΖΗΜΙΕΣ	ΔΙΑΣΩΘΕΙΣΑ ΠΕΡΙΟΥΣΙΑ
ΠΕΡ/ΚΗ Δ/ΣΗ ΑΤΤΙΚΗΣ	87.456.360	12.531.580	74.924.780
ΠΕΡ/ΚΗ Δ/ΣΗ ΑΝ.ΜΑΚΕΔ.ΘΡΑΚ	30.101.720	2.328.165	27.773.555
ΠΕΡ/ΚΗ Δ/ΣΗ ΚΕΝΤΡ.ΜΑΚΕΔΟΝ	216.793.034	7.129.774	209.663.260
ΠΕΡ/ΚΗ Δ/ΣΗ Δ.ΜΑΚΕΔΟΝΙΑΣ	8.742.250	1.197.180	7.545.070
ΠΕΡ/ΚΗ Δ/ΣΗ ΗΠΕΙΡΟΥ	9.007.950	767.300	8.240.650
ΠΕΡ/ΚΗ Δ/ΣΗ ΘΕΣΣΑΛΙΑΣ	25.445.840	5.616.220	19.829.620
ΠΕΡ/ΚΗ Δ/ΣΗ Δ.ΕΛΛΑΔΑΣ	57.574.412	1.429.787	56.144.625
ΠΕΡ/ΚΗ Δ/ΣΗ ΠΕΛΟΠΟΝΝΗΣΟΥ	18.435.350	2.949.965	15.485.385
ΠΕΡ/ΚΗ Δ/ΣΗ ΣΤΕΡ.ΕΛΛΑΔΑΣ	101.227.800	8.012.150	93.215.650
ΠΕΡ/ΚΗ Δ/ΣΗ Ν. ΑΙΓΑΙΟΥ	54.038.750	5.891.550	48.147.200
ΠΕΡ/ΚΗ Δ/ΣΗ ΒΟΡ. ΑΙΓΑΙΟΥ	18.350.600	838.150	17.512.450
ΠΕΡ/ΚΗ Δ/ΣΗ ΚΡΗΤΗΣ	27.630.250	4.696.070	22.934.180
ΠΕΡ/ΚΗ Δ/ΣΗ ΙΟΝΙΩΝ ΝΗΣΩΝ	6.868.500	1.259.170	5.609.330
Ε.Μ.Α.Κ. 1	0	0	0
Ε.Μ.Α.Κ. 2	1.181.500	341.000	840.500
Ε.Μ.Α.Κ. 3	0	0	0
Ε.Μ.Α.Κ. 4	0	0	0
Ε.Μ.Α.Κ. 5	0	0	0
Ε.Μ.Α.Κ. 6	0	0	0
Ε.Μ.Α.Κ. 7	0	0	0
Ε.Μ.Α.Κ. 8	0	0	0
ΠΥΡΟΣΒΕΣΤΙΚΗ ΑΚΑΔΗΜΙΑ	0	0	0
ΣΥΝΟΛΟ	662.854.316	54.988.061	607.866.255

**Η πρόληψη κοστίζει πολύ λιγότερο
από την καταστολή**

B9-β**Ζημιές - περιουσία
που διασώθηκε το 2024 (ανά Υπηρεσία)**

ΥΠΗΡΕΣΙΕΣ	ΟΛΙΚΗ ΑΞΙΑ	ΖΗΜΙΕΣ	ΔΙΑΣΩΘΕΙΣΑ ΠΕΡΙΟΥΣΙΑ
ΠΕΡ/ΚΗ Δ/ΣΗ ΑΤΤΙΚΗΣ			
ΔΙΟΙΚΗΣΗ Π.Υ. ΑΘΗΝΑΣ	69.271.310	8.226.280	61.045.030
Π.Υ. Κ/Α ΕΛΕΥΘ.ΒΕΝΙΖΕΛΟΣ	0	0	0
ΕΘ.Π.Κ. ΠΕΝΤΕΛΗΣ	12.500	10.500	2.000
Π.Κ. ΡΑΦΗΝΑΣ	0	0	0
Π.Κ. ΚΑΛΑΜΟΥ	3.500	2.500	1.000
ΔΙΟΙΚΗΣΗ Π.Υ. ΠΕΙΡΑΙΑ	12.586.500	1.663.700	10.922.800
Π.Κ. ΣΑΛΑΜΙΝΑΣ	796.500	82.500	714.000
Π.Κ. ΑΙΓΙΝΑΣ	325.200	50.150	275.050
Π.Υ. ΕΛΕΥΣΙΝΑΣ	2.516.350	1.589.950	926.400
Π.Κ. ΒΙΛΛΙΩΝ	0	0	0
Π.Κ. ΝΕΑΣ ΠΕΡΑΜΟΥ	175.000	76.000	99.000
Π.Υ. ΜΕΓΑΡΩΝ	585.500	536.000	49.500
Π.Υ. ΛΑΥΡΙΟΥ	685.500	248.500	437.000
Π.Υ. ΝΕΑΣ ΜΑΚΡΗΣ	148.200	10.200	138.000
Π.Υ. ΜΑΡΚΟΠΟΥΛΟΥ	310.300	15.300	295.000
Π.Υ. ΚΡΩΠΙΑΣ	40.000	20.000	20.000
ΣΥΝΟΛΟ	87.456.360	12.531.580	74.924.780
ΠΕΡ/ΚΗ Δ/ΣΗ ΑΝ. ΜΑΚΕΔ. - ΘΡΑΚΗΣ			
Π.Υ. ΚΟΜΟΤΗΝΗΣ	2.139.900	321.300	1.818.600
Π.Κ. ΣΑΠΠΩΝ	1.063.400	97.100	966.300
Π.Κ. ΙΑΣΜΟΥ	259.900	41.000	218.900
Π.Υ. ΒΙ.ΠΕ. ΚΟΜΟΤΗΝΗΣ	78.000	41.300	36.700
Π.Υ. ΚΑΒΑΛΑΣ	5.412.600	167.620	5.244.980
Π.Κ. ΘΑΣΟΥ	244.150	13.850	230.300
Π.Υ. ΛΙΜΕΝΑ ΚΑΒΑΛΑΣ	0	0	0
Π.Υ. ΕΛΕΥΘΕΡΟΥΠΟΛΗΣ	300	0	300
Π.Υ. ΧΡΥΣΟΥΠΟΛΗΣ	1.877.900	286.000	1.591.900
Π.Υ. ΔΡΑΜΑΣ	8.601.850	340.700	8.261.150
Π.Κ. ΝΕΥΡΟΚΟΠΙΟΥ	1.035.000	120.600	914.400
Π.Κ. ΠΑΡΑΝΕΣΤΙΟΥ	0	0	0
Π.Υ. ΞΑΝΘΗΣ	261.700	17.650	244.050
Π.Κ. ΣΤΑΥΡΟΥΠΟΛΗΣ	0	0	0
Π.Υ. ΒΙ.ΠΕ. ΞΑΝΘΗΣ	145.000	131.500	13.500
Π.Υ. ΑΛΕΞΑΝΔΡΟΥΠΟΛΗΣ	4.052.220	239.570	3.812.650
Π.Κ. ΣΑΜΟΘΡΑΚΗΣ	160.000	1.150	158.850
ΕΘ.Π.Κ. ΦΕΡΩΝ	35.500	15.500	20.000
Π.Υ. ΟΡΕΣΤΙΑΔΑΣ	1.781.250	221.800	1.559.450
Π.Κ. ΔΙΚΑΙΩΝ	2.182.300	115.300	2.067.000
Π.Υ. ΔΙΔΥΜΟΤΕΙΧΟΥ	483.700	55.200	428.500
Π.Κ. ΣΟΥΦΛΙΟΥ	287.050	101.025	186.025
ΣΥΝΟΛΟ	30.101.720	2.328.165	27.773.555

ΠΕΡ/ΚΗ Δ/ΣΗ ΚΕΝΤΡ. ΜΑΚΕΔΟΝΙΑΣ	ΟΛΙΚΗ ΑΞΙΑ	ΖΗΜΙΕΣ	ΔΙΑΣΩΘΕΙΣΑ ΠΕΡΙΟΥΣΙΑ
ΔΙΟΙΚΗΣΗ Π.Υ. ΘΕΣΣΑΛΟΝΙΚΗΣ	62.313.254	3.590.544	58.722.710
Π.Κ. ΣΤΑΥΡΟΥ ΘΕΣΣΑΛΟΝΙΚΗΣ	1.191.000	29.000	1.162.000
Π.Κ. ΛΑΓΚΑΔΑ	582.500	105.700	476.800
5ος Π.Σ. Κ/Α ΘΕΣΣΑΛΟΝΙΚΗΣ	0	0	0
Π.Υ. ΣΕΡΡΩΝ	112.500	3.500	109.000
Π.Κ. ΝΙΓΡΙΤΑΣ	320.000	250.000	70.000
Π.Κ. ΣΙΔΗΡΟΚΑΣΤΡΟΥ	115.000	19.500	95.500
Π.Κ. ΑΝΩ ΠΟΡΟΙΩΝ ΣΕΡΡΩΝ	0	0	0
Π.Κ. ΡΟΔΟΛΙΒΟΥΣ	55.000	28.000	27.000
Π.Κ. ΝΕΑΣ ΖΙΧΝΗΣ	100.000	15.000	85.000
Π.Υ. ΠΟΛΥΓΥΡΟΥ	120.726.400	149.600	120.576.800
Π.Κ. ΑΡΝΑΙΑΣ	280.000	26.500	253.500
Π.Κ. ΝΕΟΥ ΜΑΡΜΑΡΑ	922.000	135.000	787.000
Π.Κ. ΚΑΣΣΑΝΔΡΑΣ	3.002.700	570.600	2.432.100
Π.Υ. ΙΕΡΙΣΣΟΥ	484.500	54.500	430.000
Π.Κ. ΚΑΡΥΩΝ ΑΓ. ΟΡΟΥΣ	500.000	250.000	250.000
Π.Υ. ΚΙΛΚΙΣ	2.904.100	203.800	2.700.300
Π.Κ. ΜΟΥΡΙΩΝ	85.000	10.600	74.400
Π.Υ. ΒΙ.ΠΕ. ΚΙΛΚΙΣ	127.000	59.300	67.700
Π.Υ. ΓΟΥΜΕΝΙΣΣΑΣ	323.000	128.400	194.600
Π.Υ. ΕΔΕΣΣΑΣ	5.741.350	87.030	5.654.320
Π.Υ. ΑΡΙΔΑΙΑΣ	60.000	8.000	52.000
Π.Υ. ΓΙΑΝΝΙΤΣΩΝ	484.100	65.400	418.700
ΕΘ.Π.Σ. Β ΤΑΞΗΣ ΚΟΥΦΑΛΙΩΝ	0	0	0
Π.Υ. ΒΕΡΟΙΑΣ	3.492.030	417.600	3.074.430
Π.Κ. ΒΕΡΓΙΝΑΣ	0	0	0
ΕΘ.Π.Σ. ΜΑΚΕΔΟΝΙΔΟΣ	0	0	0
Π.Υ. ΝΑΟΥΣΑΣ	5.311.700	393.000	4.918.700
Π.Υ. ΑΛΕΞΑΝΔΡΕΙΑΣ	1.439.000	110.600	1.328.400
Π.Υ. ΚΑΤΕΡΙΝΗΣ	5.391.700	201.600	5.190.100
Π.Κ. ΚΟΛΙΝΔΡΟΥ	80.500	76.200	4.300
Π.Υ. ΛΙΤΟΧΩΡΟΥ	473.700	112.800	360.900
Π.Κ. ΛΕΠΤΟΚΑΡΥΑΣ	175.000	28.000	147.000
ΣΥΝΟΛΟ	216.793.034	7.129.774	209.663.260
ΠΕΡ/ΚΗ Δ/ΣΗ ΔΥΤ. ΜΑΚΕΔΟΝΙΑΣ			
Π.Υ. ΚΟΖΑΝΗΣ	1.059.000	17.750	1.041.250
Π.Κ. ΝΕΑΠΟΛΗΣ	377.800	78.800	299.000
Π.Κ. ΣΕΡΒΙΩΝ	35.600	7.000	28.600
Π.Υ. ΠΤΟΛΕΜΑΙΔΑΣ	1.370.800	205.100	1.165.700
Π.Υ. ΦΛΩΡΙΝΑΣ	1.429.200	191.750	1.237.450
Π.Υ. ΚΑΣΤΟΡΙΑΣ	2.893.800	430.750	2.463.050
Π.Κ. ΝΕΣΤΟΡΙΟΥ	0	0	0
Π.Κ. ΑΡΓΟΥΣ ΟΡΕΣΤΙΚΟΥ	143.250	66.230	77.020
Π.Κ. ΕΠΤΑΧΩΡΙΟΥ	0	0	0
Π.Υ. ΓΡΕΒΕΝΩΝ	1.048.800	123.800	925.000
Π.Κ. ΔΕΣΚΑΤΗΣ	384.000	76.000	308.000
Π.Κ. ΠΕΡΙΒΟΛΙΟΥ	0	0	0
Π.Κ. ΚΡΑΝΙΑΣ	0	0	0
ΣΥΝΟΛΟ	8.742.250	1.197.180	7.545.070

ΠΕΡ/ΚΗ Δ/ΣΗ ΗΠΕΙΡΟΥ	<i>ΟΛΙΚΗ ΑΞΙΑ</i>	<i>ΖΗΜΙΕΣ</i>	<i>ΔΙΑΣΩΘΕΙΣΑ ΠΕΡΙΟΥΣΙΑ</i>
ΔΙΟΙΚΗΣΗ Π.Υ. ΙΩΑΝΝΙΝΩΝ	3.522.350	39.850	3.482.500
Π.Κ. ΜΕΤΣΟΒΟΥ	3.000	500	2.500
Π.Κ. ΔΕΛΒΙΝΑΚΙΟΥ	152.000	136.000	16.000
Π.Κ. ΜΗΛΙΩΤΑΔΩΝ	0	0	0
Π.Κ. ΒΟΥΤΣΑΡΟΥ	0	0	0
Π.Κ. ΒΟΡΕΙΩΝ ΤΖΟΥΜΕΡΚΩΝ	0	0	0
3ος Π.Σ. (ΒΙ.ΠΕ.) ΙΩΑΝΝΙΝΩΝ	300	100	200
Π.Υ. ΚΟΝΙΤΣΑΣ	118.000	52.500	65.500
Π.Υ. ΗΓΟΥΜΕΝΙΤΣΑΣ	1.295.500	191.950	1.103.550
Π.Κ. ΠΑΡΑΜΥΘΙΑΣ	0	0	0
Π.Κ. ΦΙΛΙΑΤΩΝ	10.000	10.000	0
ΕΘ.Π.Κ. ΣΑΓΙΑΔΑΣ	0	0	0
Π.Υ. ΛΙΜΕΝΑ ΗΓΟΥΜΕΝΙΤΣΑΣ	0	0	0
Π.Υ. ΑΡΤΑΣ	1.649.100	209.850	1.439.250
Π.Κ. ΑΣΤΡΟΧΩΡΙΟΥ	0	0	0
Π.Κ. ΑΝΩ ΑΘΑΜΑΝΙΟΥ	1.400	300	1.100
Π.Υ. ΠΡΕΒΕΖΑΣ	1.861.300	56.250	1.805.050
Π.Υ. ΦΙΛΛΙΠΙΑΔΑΣ	395.000	70.000	325.000
Π.Κ. ΘΕΣΠΡΩΤΙΚΟΥ	0	0	0
Π.Υ. ΠΑΡΓΑΣ	0	0	0
ΣΥΝΟΛΟ	9.007.950	767.300	8.240.650
ΠΕΡ/ΚΗ Δ/ΣΗ ΘΕΣΣΑΛΙΑΣ			
ΔΙΟΙΚΗΣΗ Π.Υ. ΛΑΡΙΣΑΣ	7.430.620	3.247.690	4.182.930
Π.Κ. ΑΓΙΑΣ	1.907.500	184.900	1.722.600
Π.Κ. ΦΑΡΣΑΛΩΝ	271.700	71.650	200.050
Π.Κ. ΠΥΡΓΕΤΟΥ	250.000	100.700	149.300
3ος Π.Σ. (ΒΙ.ΠΕ.) ΛΑΡΙΣΑΣ	0	0	0
Π.Υ. ΕΛΑΣΣΩΝΑΣ	784.600	206.850	577.750
Π.Υ. ΒΟΛΟΥ	5.572.250	629.950	4.942.300
Π.Κ. ΑΛΜΥΡΟΥ	121.950	29.250	92.700
Π.Κ. ΣΚΟΠΕΛΟΥ	540.500	15.500	525.000
Π.Κ. ΣΚΙΑΘΟΥ	681.700	24.500	657.200
Π.Κ. ΑΛΟΝΝΗΣΟΥ	1.800	600	1.200
Π.Κ. ΑΡΓΑΛΑΣΤΗΣ	15.250	15.000	250
Π.Υ. Β.Ι.Π.Ε. ΒΟΛΟΥ	1.828.000	123.150	1.704.850
Π.Υ. ΤΡΙΚΑΛΩΝ	2.571.000	234.650	2.336.350
Π.Κ. ΟΙΧΑΛΙΩΝ	279.300	13.500	265.800
Π.Κ. ΠΥΛΗΣ	40.900	31.500	9.400
Π.Υ. ΚΑΛΑΜΠΑΚΑΣ	864.350	304.350	560.000
Π.Υ. ΚΑΡΔΙΤΣΑΣ	1.250.820	234.480	1.016.340
Π.Υ. ΣΟΦΑΔΩΝ	920.100	134.500	785.600
Π.Υ. ΜΟΥΖΑΚΙΟΥ	113.500	13.500	100.000
Π.Υ. ΠΑΛΑΜΑ	0	0	0
ΣΥΝΟΛΟ	25.445.840	5.616.220	19.829.620

ΠΕΡ/ΚΗ Δ/ΣΗ ΔΥΤΙΚΗΣ ΕΛΛΑΔΑΣ	ΟΛΙΚΗ ΑΞΙΑ	ΖΗΜΙΕΣ	ΔΙΑΣΩΘΕΙΣΑ ΠΕΡΙΟΥΣΙΑ
ΔΙΟΙΚΗΣΗ Π.Υ. ΠΑΤΡΩΝ	52.702.800	412.600	52.290.200
Π.Κ. ΧΑΛΑΝΔΡΙΤΣΑΣ	229.100	114.100	115.000
Π.Κ. ΡΙΟΥ	5.300	5.300	0
Π.Υ. ΒΙ.ΠΕ. ΠΑΤΡΩΝ	473.000	144.400	328.600
2ος Π.Σ. ΛΙΜΕΝΑ ΠΑΤΡΩΝ	0	0	0
Π.Υ. ΑΙΓΙΟΥ	0	0	0
Π.Κ. ΑΚΡΑΤΑΣ	0	0	0
Π.Υ. ΚΑΛΑΒΡΥΤΩΝ	639.412	68.002	571.410
Π.Υ. ΜΕΣΟΛΟΓΓΙΟΥ	0	0	0
Π.Υ. ΑΓΡΙΝΙΟΥ	2.361.000	195.155	2.165.845
Π.Κ. ΘΕΡΜΟΥ	156.500	66.500	90.000
ΕΘ.Π.Σ. Β ΤΑΞΗΣ ΠΑΡΑΒΟΛΑΣ	20.000	2.100	17.900
ΕΘ.Π.Σ. Β ΤΑΞΗΣ ΓΑΒΑΛΟΥ	179.800	80.200	99.600
Π.Υ. ΝΑΥΠΑΚΤΟΥ	0	0	0
Π.Κ. ΚΑΛΑΒΡΟΥΖΑΣ	0	0	0
Π.Υ. ΑΜΦΙΛΟΧΙΑΣ	0	0	0
Π.Υ. ΠΥΡΓΟΥ	0	0	0
Π.Κ. ΟΛΥΜΠΙΑΣ	0	0	0
Π.Κ. ΚΡΕΣΤΑΙΝΩΝ	0	0	0
Π.Υ. ΑΜΑΛΙΑΔΑΣ	0	0	0
Π.Υ. ΛΕΧΑΙΝΩΝ	807.500	341.430	466.070
ΣΥΝΟΛΟ	57.574.412	1.429.787	56.144.625
ΠΕΡ/ΚΗ Δ/ΣΗ ΠΕΛΟΠΟΝΝΗΣΟΥ			
Π.Υ. ΤΡΙΠΟΛΗΣ	1.570.600	56.950	1.513.650
Π.Κ. ΑΣΤΡΟΥΣ	775.100	16.620	758.480
Π.Κ. ΒΥΤΙΝΑΣ	0	0	0
Π.Κ. ΛΕΩΝΙΔΙΟΥ	248.500	148.150	100.350
Π.Υ. ΜΕΓΑΛΟΠΟΛΗΣ	310.500	215.800	94.700
Π.Κ. ΤΡΟΠΑΙΩΝ	0	0	0
Π.Υ. ΚΑΛΑΜΑΤΑΣ	6.998.400	644.205	6.354.195
Π.Κ. ΜΕΛΙΓΑΛΑ	800.500	160.000	640.500
ΕΘ.Π.Κ. ΠΕΤΑΛΙΔΙΟΥ	100.000	0	100.000
Π.Υ. ΓΑΡΓΑΛΙΑΝΩΝ	161.200	9.900	151.300
Π.Κ. ΚΥΠΑΡΙΣΣΙΑΣ	55.050	5.540	49.510
Π.Κ. ΠΥΛΟΥ	0	0	0
Π.Υ. ΣΠΑΡΤΗΣ	1.530.700	170.200	1.360.500
Π.Υ. ΓΥΘΕΙΟΥ	450.000	11.000	439.000
Π.Κ. ΚΥΘΗΡΩΝ	17.000	2.000	15.000
ΕΘ.Π.Σ. Β ΤΑΞΗΣ ΕΥΡΩΤΑ	88.000	37.500	50.500
ΕΘ.Π.Σ. Β ΤΑΞΗΣ ΠΕΤΡΙΝΑΣ	0	0	0
Π.Υ. ΜΟΛΩΝ	0	0	0
Π.Κ. ΝΕΑΠΟΛΗΣ	0	0	0
Π.Υ. ΑΡΕΟΠΟΛΕΩΣ	0	0	0
Π.Υ. ΝΑΥΠΛΙΟΥ	1.113.500	533.900	579.600
Π.Κ. ΚΡΑΝΙΔΙΟΥ	1.266.000	28.000	1.238.000
Π.Κ. ΤΡΟΙΖΗΝΑΣ	46.800	17.000	29.800
ΕΘ.Π.Κ. ΥΔΡΑΣ	514.000	4.500	509.500
ΕΘ.Π.Κ. ΣΠΕΤΣΩΝ	0	0	0
ΕΘ.Π.Κ. ΠΟΡΟΥ	0	0	0
Π.Υ. ΑΡΓΟΥΣ	1.600.500	233.700	1.366.800
Π.Υ. ΚΟΡΙΝΘΟΥ	0	0	0
Π.Κ. ΠΕΡΑΧΩΡΑΣ	0	0	0
Π.Υ. ΣΥΚΙΩΝΟΣ - ΚΙΑΤΟΥ	787.500	654.000	133.500
Π.Κ. ΕΥΡΩΣΤΙΝΗΣ	1.500	1.000	500
ΣΥΝΟΛΟ	18.435.350	2.949.965	15.485.385

ΠΕΡ/ΚΗ Δ/ΣΗ ΑΝ. ΣΤΕΡ. ΕΛΛΑΔΑΣ	<i>ΟΛΙΚΗ ΑΞΙΑ</i>	<i>ΖΗΜΙΕΣ</i>	<i>ΔΙΑΣΩΘΕΙΣΑ ΠΕΡΙΟΥΣΙΑ</i>
Π.Υ. ΛΑΜΙΑΣ	9.000	8.000	1.000
Π.Κ. ΑΤΑΛΑΝΤΗΣ	0	0	0
Π.Κ. ΔΟΜΟΚΟΥ	50.000	15.000	35.000
Π.Κ. ΑΜΦΙΚΛΕΙΑΣ	0	0	0
Π.Κ. ΣΤΥΛΙΔΑΣ	0	0	0
Π.Κ. ΑΓ. ΚΩΝΣΤΑΝΤΙΝΟΥ	470.300	47.300	423.000
Π.Κ. ΑΡΓΥΡΟΧΩΡΙΟΥ	200.000	7.000	193.000
Π.Υ. ΒΙ.ΠΕ. ΛΑΜΙΑΣ	2.150.000	1.600.000	550.000
Π.Υ. ΜΑΚΡΑΚΩΜΗΣ	480.000	100.700	379.300
Π.Υ. ΚΑΡΠΕΝΗΣΙΟΥ	812.700	330.100	482.600
Π.Κ. ΦΟΥΡΝΑ	0	0	0
Π.Κ. ΓΡΑΝΙΤΣΑΣ	105.000	6.000	99.000
Π.Υ. ΑΜΦΙΣΣΑΣ	1.640.900	66.400	1.574.500
Π.Κ. ΛΙΔΩΡΙΚΙΟΥ	500	500	0
Π.Κ. ΠΟΛΥΔΡΟΣΟΥ	405.000	10.000	395.000
Π.Υ. ΙΤΕΑΣ	2.340.300	2.025.300	315.000
Π.Υ. ΛΙΒΑΔΕΙΑΣ	873.000	429.000	444.000
Π.Υ. ΘΗΒΑΣ	1.012.400	149.450	862.950
Π.Υ. ΟΙΝΟΦΥΤΩΝ	88.286.000	2.585.800	85.700.200
Π.Κ. ΔΕΡΒΕΝΟΧΩΡΙΩΝ	153.000	4.000	149.000
Π.Υ. Π/Α ΤΑΝΑΓΡΑΣ	0	0	0
Π.Υ. ΧΑΛΚΙΔΑΣ	500	100	400
Π.Κ. ΚΥΜΗΣ	85.000	15.000	70.000
Π.Κ. ΑΛΙΒΕΡΙΟΥ	327.250	68.450	258.800
Π.Κ. ΚΑΡΥΣΤΟΥ	909.200	509.200	400.000
Π.Κ. ΣΚΥΡΟΥ	0	0	0
Π.Υ. ΙΣΤΙΑΙΑΣ	796.300	21.500	774.800
Π.Κ. ΛΙΜΝΗΣ	102.450	2.350	100.100
Π.Κ. ΜΑΝΤΟΥΔΙΟΥ	19.000	11.000	8.000
ΣΥΝΟΛΟ	101.227.800	8.012.150	93.215.650
ΠΕΡ/ΚΗ Δ/ΣΗ ΝΟΤΙΟΥ ΑΙΓΑΙΟΥ			
Π.Υ. ΕΡΜΟΥΠΟΛΗΣ	18.671.550	293.700	18.377.850
Π.Κ. ΑΝΔΡΟΥ	208.500	83.100	125.400
Π.Κ. ΠΑΡΟΥ	9.883.600	4.924.200	4.959.400
Π.Κ. ΝΑΞΟΥ	200.500	5.500	195.000
Π.Κ. ΘΗΡΑΣ	337.300	68.900	268.400
Π.Κ. ΤΗΝΟΥ	878.200	51.000	827.200
Π.Υ. ΡΟΔΟΥ	23.733.100	420.750	23.312.350
Π.Κ. ΛΙΝΔΟΥ	0	0	0
Π.Κ. ΚΑΡΠΑΘΟΥ	0	0	0
Π.Κ. ΑΠΟΛΛΩΝΑ	105.000	35.400	69.600
Π.Υ. Κ/Α ΡΟΔΟΥ	0	0	0
Π.Υ. Κ/Α ΚΩ	0	0	0
Π.Υ. ΚΩ	21.000	9.000	12.000
ΕΘ.Π.Κ. ΝΙΣΥΡΟΥ	0	0	0
ΕΘ.Π.Κ. ΚΑΛΥΜΝΟΥ	0	0	0
ΣΥΝΟΛΟ	54.038.750	5.891.550	48.147.200

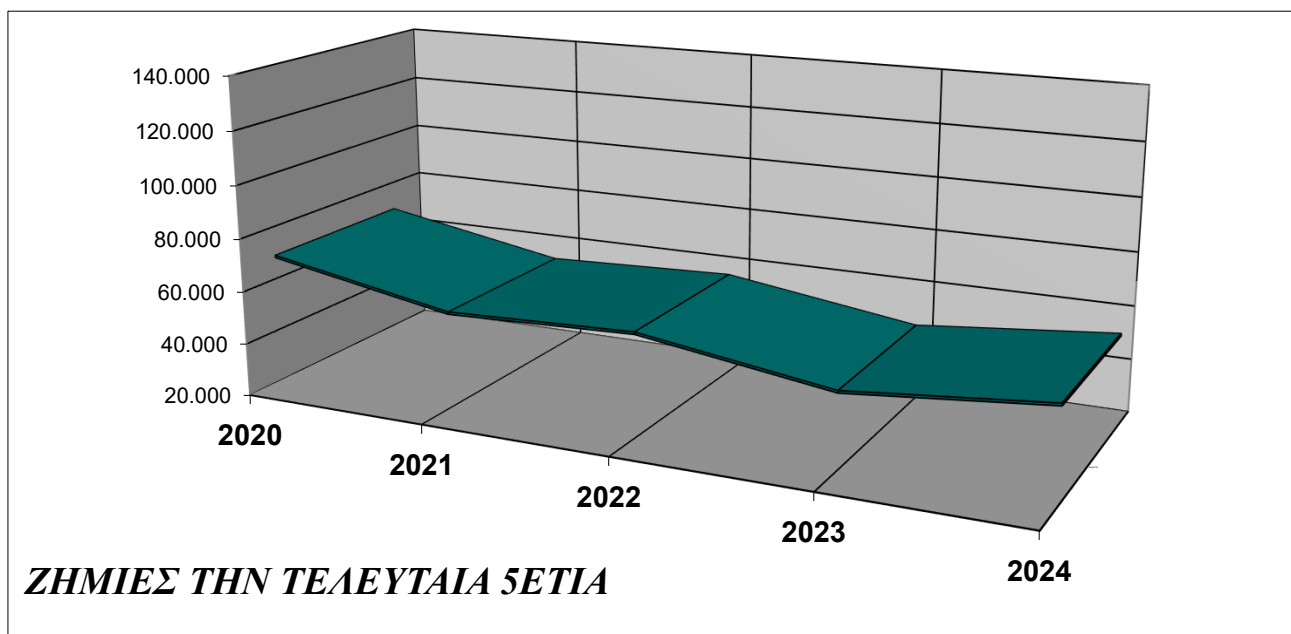
ΠΕΡ/ΚΗ Δ/ΣΗ ΒΟΡΕΙΟΥ ΑΙΓΑΙΟΥ	ΟΛΙΚΗ ΑΞΙΑ	ΖΗΜΙΕΣ	ΔΙΑΣΩΘΕΙΣΑ ΠΕΡΙΟΥΣΙΑ
Π.Υ. ΜΥΤΙΛΗΝΗΣ	4.211.200	169.650	4.041.550
Π.Κ. ΚΑΛΛΟΝΗΣ	232.000	102.600	129.400
Π.Κ. ΑΓΙΑΣΟΥ	183.500	83.500	100.000
Π.Κ. ΠΛΩΜΑΡΙΟΥ	49.300	36.550	12.750
Π.Υ. ΜΥΡΙΝΑΣ ΛΗΜΝΟΥ	527.000	64.500	462.500
Π.Υ. Α/Λ ΜΥΤΙΛΗΝΗΣ	0	0	0
Π.Υ. ΧΙΟΥ	12.754.300	162.750	12.591.550
Π.Κ. ΚΑΡΔΑΜΥΛΩΝ	800	300	500
Π.Κ. ΑΡΜΟΛΙΩΝ	57.500	6.300	51.200
Π.Υ. ΣΑΜΟΥ	330.000	210.000	120.000
Π.Κ. ΑΓΙΟΥ ΚΗΡΥΚΟΥ	0	0	0
Π.Κ. ΚΑΡΛΟΒΑΣΙΟΥ	5.000	2.000	3.000
Π.Κ. ΡΑΧΩΝ ΙΚΑΡΙΑΣ	0	0	0
ΕΘ.Π.Κ. ΑΓ. ΚΗΡΥΚΟΥ ΙΚΑΡΙΑΣ	0	0	0
ΣΥΝΟΛΟ	18.350.600	838.150	17.512.450
ΠΕΡ/ΚΗ Δ/ΣΗ ΚΡΗΤΗΣ			
ΔΙΟΙΚΗΣΗ Π.Υ. ΗΡΑΚΛΕΙΟΥ	7.066.600	2.171.620	4.894.980
Π.Κ. ΜΟΙΡΩΝ	126.850	11.400	115.450
Π.Κ. ΧΕΡΣΟΝΗΣΟΥ	0	0	0
Π.Κ. ΠΥΡΓΟΥ ΜΟΝΟΦΑΤΣΙΟΥ	402.000	131.000	271.000
Π.Κ. ΑΝΩ ΒΙΑΝΝΟΥ	2.000	1.000	1.000
Π.Υ. ΒΙΠΕ ΗΡΑΚΛΕΙΟΥ	53.800	17.500	36.300
ΔΙΟΙΚΗΣΗ Π.Υ. ΧΑΝΙΩΝ	12.379.400	1.657.000	10.722.400
Π.Κ. ΒΡΥΣΣΩΝ	180.800	70.700	110.100
Π.Κ. ΚΑΜΠΑΝΟΥ	0	0	0
Π.Υ. ΚΑΣΤΕΛΛΙΟΥ	790.500	38.000	752.500
Π.Κ. ΚΑΝΤΑΝΟΥ	400.000	50.000	350.000
Π.Υ. ΡΕΘΥΜΝΗΣ	3.285.400	181.200	3.104.200
Π.Κ. ΣΠΗΛΙΟΥ	0	0	0
Π.Κ. ΓΑΡΑΖΟΥ	1.500	1.000	500
Π.Κ. ΠΕΡΑΜΑΤΟΣ	904.800	155.400	749.400
Π.Κ. ΑΓ. ΦΩΤΕΙΝΗΣ	470.000	105.000	365.000
Π.Κ. ΕΠΙΣΚΟΠΗΣ	30.000	30.000	0
Π.Κ. ΑΝΩΓΕΙΩΝ	80.000	700	79.300
Π.Υ. ΑΓ. ΝΙΚΟΛΑΟΥ	697.000	18.400	678.600
Π.Κ. ΤΖΕΡΜΙΑΔΟΥ	30.100	100	30.000
Π.Υ. ΙΕΡΑΠΕΤΡΑΣ	400.000	37.800	362.200
Π.Κ. ΣΗΤΕΙΑΣ	329.500	18.250	311.250
ΣΥΝΟΛΟ	27.630.250	4.696.070	22.934.180
ΠΕΡ/ΚΗ Δ/ΣΗ ΙΟΝΙΩΝ ΝΗΣΩΝ			
ΔΙΟΙΚΗΣΗ Π.Υ. ΚΕΡΚΥΡΑΣ	3.616.200	273.870	3.342.330
Π.Κ. ΘΥΝΑΛΙΩΝ	760.800	205.100	555.700
Π.Κ. ΛΕΥΚΙΜΗΣ	0	0	0
Π.Κ. ΑΡΓΥΡΑΔΩΝ	559.900	315.000	244.900
Π.Κ. ΓΑΙΟΥ ΠΑΞΩΝ	0	0	0
Π.Υ. ΛΕΥΚΑΔΑΣ	545.000	220.000	325.000
Π.Κ. ΒΑΣΙΛΙΚΗΣ	7.000	6.000	1.000
Π.Υ. ΑΡΓΟΣΤΟΛΙΟΥ	3.000	2.500	500
Π.Κ. ΣΑΜΗΣ	113.000	3.200	109.800
Π.Κ. ΙΘΑΚΗΣ	0	0	0
Π.Κ. ΛΗΞΟΥΡΙΟΥ	0	0	0
Π.Υ. ΖΑΚΥΝΘΟΥ	1.234.600	219.500	1.015.100
Π.Κ. ΕΛΑΤΙΩΝ	29.000	14.000	15.000
Π.Υ. Α/Λ ΖΑΚΥΝΘΟΥ	0	0	0
ΣΥΝΟΛΟ	6.868.500	1.259.170	5.609.330
1η Ε.Μ.Α.Κ. (ΕΛΕΥΣΙΝΑ)	0	0	0
2η Ε.Μ.Α.Κ. (ΘΕΣ/ΚΗ)	1.181.500	341.000	840.500
3η Ε.Μ.Α.Κ. (ΗΡΑΚΛΕΙΟ)	0	0	0
4η Ε.Μ.Α.Κ. (ΚΟΜΟΤΗΝΗΣ)	0	0	0
5η Ε.Μ.Α.Κ. (ΙΩΑΝΝΙΝΑ)	0	0	0
6η Ε.Μ.Α.Κ. ΠΑΤΡΩΝ	0	0	0
7η Ε.Μ.Α.Κ. ΛΑΜΙΑΣ	0	0	0
8η Ε.Μ.Α.Κ. ΛΑΡΙΣΑΣ	0	0	0
ΠΥΡΟΣΒΕΣΤΙΚΗ ΑΚΑΔΗΜΙΑ	0	0	0

B10-α

Ζημιές ανά Περιφέρεια την 5ετία 2020-2024 (*)

ΠΕΡΙΦΕΡΕΙΑΚΕΣ ΔΙΟΙΚΗΣΕΙΣ	2020	2021	2022	2023	2024	Σύνολο
ΠΕΡ/ΚΗ Δ/ΣΗ ΑΤΤΙΚΗΣ	14.453	7.593	10.478	8.421	12.532	53.477
ΠΕΡ/ΚΗ Δ/ΣΗ ΑΝ.ΜΑΚΕΔ.ΘΡΑΚ	2.805	1.770	3.908	12.430	2.328	23.241
ΠΕΡ/ΚΗ Δ/ΣΗ ΚΕΝΤΡ.ΜΑΚΕΔΟΝ	21.188	16.529	13.484	7.373	7.130	65.703
ΠΕΡ/ΚΗ Δ/ΣΗ Δ.ΜΑΚΕΔΟΝΙΑΣ	869	6.266	2.475	1.164	1.197	11.971
ΠΕΡ/ΚΗ Δ/ΣΗ ΗΠΕΙΡΟΥ	1.514	860	808	1.947	767	5.898
ΠΕΡ/ΚΗ Δ/ΣΗ ΘΕΣΣΑΛΙΑΣ	3.797	4.771	4.698	4.734	5.616	23.616
ΠΕΡ/ΚΗ Δ/ΣΗ Δ.ΕΛΛΑΔΑΣ	2.956	2.380	3.176	1.073	1.430	11.015
ΠΕΡ/ΚΗ Δ/ΣΗ ΠΕΛΟΠΟΝΝΗΣΟΥ	4.337	2.121	2.716	2.389	2.950	14.513
ΠΕΡ/ΚΗ Δ/ΣΗ ΣΤΕΡ.ΕΛΛΑΔΑΣ	3.163	3.613	6.547	3.673	8.012	25.009
ΠΕΡ/ΚΗ Δ/ΣΗ Ν. ΑΙΓΑΙΟΥ	4.202	1.231	1.620	941	5.892	13.886
ΠΕΡ/ΚΗ Δ/ΣΗ ΒΟΡ. ΑΙΓΑΙΟΥ	1.752	3.188	1.447	477	838	7.703
ΠΕΡ/ΚΗ Δ/ΣΗ ΚΡΗΤΗΣ	5.003	2.189	2.052	2.111	4.696	16.051
ΠΕΡ/ΚΗ Δ/ΣΗ ΙΟΝΙΩΝ ΝΗΣΩΝ	2.142	2.597	4.703	871	1.259	11.572
Ε.Μ.Α.Κ. 1	0	0	0	0	0	0
Ε.Μ.Α.Κ. 2	285	892	326	544	341	2.388
Ε.Μ.Α.Κ. 3	55	10	0	0	0	65
Ε.Μ.Α.Κ. 4	0	0	0	0	0	0
Ε.Μ.Α.Κ. 5	0	0	0	0	0	0
Ε.Μ.Α.Κ. 6	0	0	0	0	0	0
Ε.Μ.Α.Κ. 7	0	0	0	0	0	0
Ε.Μ.Α.Κ. 8	0	0	0	0	0	0
ΠΥΡΟΣΒΕΣΤΙΚΗ ΑΚΑΔΗΜΙΑ	0	0	0	0	0	0
ΣΥΝΟΛΟ	68.520	56.011	58.438	48.150	54.988	286.107

(*) Τα ποσά είναι σε χιλιάδες ευρώ



B10-β**Ζημιές ανά Υπηρεσία
την 5ετία 2020 -2024 (*)**

ΥΠΗΡΕΣΙΕΣ	2020	2021	2022	2023	2024	Σύνολο
ΠΕΡ/ΚΗ Δ/ΣΗ ΑΤΤΙΚΗΣ						
ΔΙΟΙΚΗΣΗ Π.Υ. ΑΘΗΝΑΣ	13.698	6.424	6.186	6.683	8.226	41.218
Π.Υ. Κ/Α ΕΛΕΥΘ.ΒΕΝΙΖΕΛΟΣ	22	2	10	2	0	36
ΕΘ.Π.Κ. ΠΕΝΤΕΛΗΣ	0	167	8	6	11	192
Π.Κ. ΡΑΦΗΝΑΣ	0	0	0	0	0	0
Π.Κ. ΚΑΛΑΜΟΥ	0	11	2	23	3	39
ΔΙΟΙΚΗΣΗ Π.Υ. ΠΕΙΡΑΙΑ	309	547	1.834	663	1.664	5.017
Π.Κ. ΣΑΛΑΜΙΝΑΣ	85	75	114	251	83	607
Π.Κ. ΑΙΓΙΝΑΣ	10	6	219	3	50	288
Π.Υ. ΕΛΕΥΣΙΝΑΣ	181	76	922	270	1.590	3.038
Π.Κ. ΒΙΛΛΙΩΝ	10	15	313	1	0	339
Π.Κ. ΝΕΑΣ ΠΕΡΑΜΟΥ	29	48	19	92	76	262
Π.Υ. ΜΕΓΑΡΩΝ	15	11	88	48	536	698
Π.Υ. ΛΑΥΡΙΟΥ	50	46	159	54	249	557
Π.Υ. ΝΕΑΣ ΜΑΚΡΗΣ	38	12	350	17	10	426
Π.Υ. ΜΑΡΚΟΠΟΥΛΟΥ	6	63	221	297	15	603
Π.Υ. ΚΡΩΠΙΑΣ	1	90	34	13	20	158
ΣΥΝΟΛΟ	14.453	7.593	10.478	8.421	12.532	53.477
ΠΕΡ/ΚΗ Δ/ΣΗ ΑΝ. ΜΑΚΕΔ. - ΘΡΑΚΗΣ						
Π.Υ. ΚΟΜΟΤΗΝΗΣ	46	233	753	267	321	1.621
Π.Κ. ΣΑΠΠΩΝ	314	49	81	457	97	998
Π.Κ. ΙΑΣΜΟΥ	27	29	425	45	41	567
Π.Υ. ΒΙ.ΠΕ. ΚΟΜΟΤΗΝΗΣ	19	68	99	67	41	293
Π.Υ. ΚΑΒΑΛΑΣ	448	166	302	140	168	1.223
Π.Κ. ΘΑΣΟΥ	29	63	308	139	14	553
Π.Υ. ΛΙΜΕΝΑ ΚΑΒΑΛΑΣ	0	0	0	0	0	0
Π.Υ. ΕΛΕΥΘΕΡΟΥΠΟΛΗΣ	179	0	0	0	0	179
Π.Υ. ΧΡΥΣΟΥΠΟΛΗΣ	145	56	132	3.670	286	4.289
Π.Υ. ΔΡΑΜΑΣ	442	265	430	586	341	2.063
Π.Κ. ΝΕΥΡΟΚΟΠΙΟΥ	15	80	33	80	121	329
Π.Κ. ΠΑΡΑΝΕΣΤΙΟΥ	0	0	0	1	0	1
Π.Υ. ΞΑΝΘΗΣ	150	207	681	145	18	1.201
Π.Κ. ΣΤΑΥΡΟΥΠΟΛΗΣ	196	7	1	33	0	236
Π.Υ. ΒΙ.ΠΕ. ΞΑΝΘΗΣ	0	39	30	103	132	303
Π.Υ. ΑΛΕΞΑΝΔΡΟΥΠΟΛΗΣ	181	215	265	6.294	240	7.193
Π.Κ. ΣΑΜΟΘΡΑΚΗΣ	4	1	5	15	1	26
ΕΘ.Π.Κ.ΦΕΡΩΝ	4	0	35	93	16	147
Π.Υ. ΟΡΕΣΤΙΑΔΑΣ	188	119	89	161	222	779
Π.Κ. ΔΙΚΑΙΩΝ	148	3	3	88	115	357
Π.Υ. ΔΙΔΥΜΟΤΕΙΧΟΥ	183	72	88	14	55	412
Π.Κ. ΣΟΥΦΛΙΟΥ	88	98	152	32	101	470
ΣΥΝΟΛΟ	2.805	1.770	3.908	12.430	2.328	23.241

ΠΕΡ/ΚΗ Δ/ΣΗ ΚΕΝΤΡ. ΜΑΚΕΔΟΝΙΑΣ	2020	2021	2022	2023	2024	Σύνολο
ΔΙΟΙΚΗΣΗ Π.Υ. ΘΕΣΣΑΛΟΝΙΚΗΣ	17.597	11.727	7.180	1.927	3.591	42.021
Π.Κ. ΣΤΑΥΡΟΥ ΘΕΣΣΑΛΟΝΙΚΗΣ	106	124	36	66	29	361
Π.Κ. ΛΑΓΚΑΔΑ	214	191	57	392	106	959
5ος Π.Σ. Κ/Α ΘΕΣΣΑΛΟΝΙΚΗΣ	0	0	0	0	0	0
Π.Υ. ΣΕΡΡΩΝ	229	351	123	139	4	845
Π.Κ. ΝΙΓΡΙΤΑΣ	43	194	102	126	250	716
Π.Κ. ΣΙΔΗΡΟΚΑΣΤΡΟΥ	287	93	397	269	20	1.065
ΕΘ.Π.Σ. ΑΝΩ ΠΟΡΟΙΩΝ ΣΕΡΡΩΝ	35	21	79	17	0	151
Π.Κ. ΡΟΔΟΛΙΒΟΥΣ	38	66	203	29	28	364
Π.Κ. ΝΕΑΣ ΖΙΧΝΗΣ	198	40	967	10	15	1.230
Π.Υ. ΠΟΛΥΓΥΡΟΥ	447	162	175	562	150	1.494
Π.Κ. ΑΡΝΑΙΑΣ	29	1	243	35	27	335
Π.Κ. ΝΕΟΥ ΜΑΡΜΑΡΑ	72	25	16	60	135	307
Π.Κ. ΚΑΣΣΑΝΔΡΑΣ	91	48	110	106	571	925
Π.Υ. ΙΕΡΙΣΣΟΥ	18	23	17	41	55	153
Π.Κ. ΚΑΡΥΩΝ ΑΓ. ΟΡΟΥΣ	0	1	80	14	250	344
Π.Υ. ΚΙΛΚΙΣ	181	1.192	366	127	204	2.070
Π.Κ. ΜΟΥΡΙΩΝ	12	3	14	192	11	232
Π.Υ. ΒΙ.ΠΕ. ΚΙΛΚΙΣ	9	56	32	64	59	221
Π.Υ. ΓΟΥΜΕΝΙΣΣΑΣ	110	28	10	24	128	301
Π.Υ. ΕΔΕΣΣΑΣ	103	783	276	145	87	1.395
Π.Υ. ΑΡΙΔΑΙΑΣ	153	102	95	91	8	449
Π.Υ. ΓΙΑΝΝΙΤΣΩΝ	67	253	1.703	317	65	2.405
ΕΘ.Π.Σ. Β ΤΑΞΗΣ ΚΟΥΦΑΛΙΩΝ	2	14	0	0	0	15
Π.Υ. ΒΕΡΟΙΑΣ	188	188	315	302	418	1.410
Π.Κ. ΒΕΡΓΙΝΑΣ	0	0	0	0	0	0
ΕΘ. Π.Σ. ΜΑΚΕΔΟΝΙΔΟΣ	3	0	0	0	0	3
Π.Υ. ΝΑΟΥΣΑΣ	30	221	227	1.141	393	2.011
Π.Υ. ΑΛΕΞΑΝΔΡΕΙΑΣ	140	180	150	225	111	806
Π.Υ. ΚΑΤΕΡΙΝΗΣ	609	361	461	253	202	1.887
Π.Κ. ΚΟΛΙΝΔΡΟΥ	7	35	9	43	76	170
Π.Υ. ΛΙΤΟΧΩΡΟΥ	77	35	34	643	113	901
Π.Κ. ΛΕΠΤΟΚΑΡΥΑΣ	95	13	7	12	28	155
ΣΥΝΟΛΟ	21.188	16.529	13.484	7.373	7.130	65.703
ΠΕΡ/ΚΗ Δ/ΣΗ ΔΥΤ. ΜΑΚΕΔΟΝΙΑΣ						
Π.Υ. ΚΟΖΑΝΗΣ	53	2.036	53	189	18	2.349
Π.Κ. ΝΕΑΠΟΛΗΣ	31	29	19	108	79	266
Π.Κ. ΣΕΡΒΙΩΝ	30	22	504	37	7	600
Π.Υ. ΠΤΟΛΕΜΑΙΔΑΣ	89	362	127	274	205	1.057
Π.Υ. ΦΛΩΡΙΝΑΣ	423	85	133	63	192	895
Π.Υ. ΚΑΣΤΟΡΙΑΣ	16	3.565	55	287	431	4.354
Π.Κ. ΝΕΣΤΟΡΙΟΥ	30	15	50	0	0	95
Π.Κ. ΑΡΓΟΥΣ ΟΡΕΣΤΙΚΟΥ	44	101	16	9	66	236
Π.Κ. ΕΠΤΑΧΩΡΙΟΥ	0	0	0	0	0	0
Π.Υ. ΓΡΕΒΕΝΩΝ	146	47	1.518	196	124	2.030
Π.Κ. ΔΕΣΚΑΤΗΣ	8	4	0	1	76	88
Π.Κ. ΠΕΡΙΒΟΛΙΟΥ	0	0	0	0	0	0
Π.Κ. ΚΡΑΝΙΑΣ	0	0	0	0	0	0
ΣΥΝΟΛΟ	869	6.266	2.475	1.164	1.197	11.971

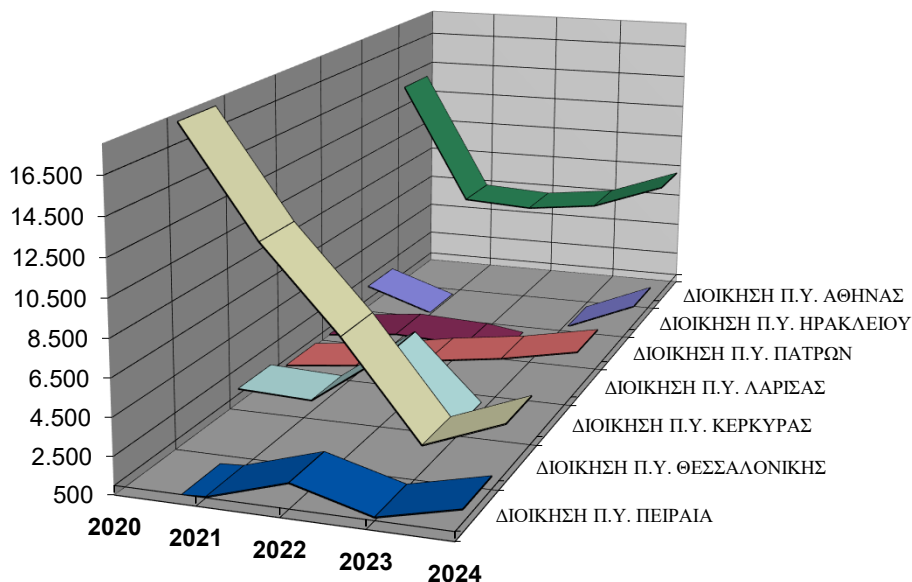
ΠΕΡ/ΚΗ Δ/ΣΗ ΗΠΕΙΡΟΥ	2020	2021	2022	2023	2024	Σύνολο
ΔΙΟΙΚΗΣΗ Π.Υ. ΙΩΑΝΝΙΝΩΝ	259	197	160	255	40	910
Π.Κ. ΜΕΤΣΟΒΟΥ	0	0	30	5	1	35
Π.Κ. ΔΕΛΒΙΝΑΚΙΟΥ	15	18	3	50	136	222
Π.Κ. ΜΗΛΙΩΤΑΔΩΝ	0	45	0	2	0	47
Π.Κ. ΒΟΥΤΣΑΡΟΥ	53	4	4	0	0	60
Π.Κ. ΒΟΡΕΙΩΝ ΤΖΟΥΜΕΡΚΩΝ	0	7	5	0	0	12
3ος Π.Σ. (ΒΙ.ΠΕ.) ΙΩΑΝΝΙΝΩΝ	30	1	0	35	0	67
Π.Υ. ΚΟΝΙΤΣΑΣ	4	45	18	60	53	179
Π.Υ. ΗΓΟΥΜΕΝΙΤΣΑΣ	51	43	0	25	192	311
Π.Κ. ΠΑΡΑΜΥΘΙΑΣ	35	0	2	0	0	37
Π.Κ. ΦΙΛΙΑΤΩΝ	10	2	0	0	10	22
ΕΘ.Π.Κ. ΣΑΓΙΑΔΑΣ	0	0	0	0	0	0
Π.Υ. ΛΙΜΕΝΑ ΗΓΟΥΜΕΝΙΤΣΑΣ	0	0	0	0	0	0
Π.Υ. ΑΡΤΑΣ	771	262	255	624	210	2.123
Π.Κ. ΑΣΤΡΟΧΩΡΙΟΥ	2	0	0	0	0	2
Π.Κ. ΑΝΩ ΑΘΑΜΑΝΙΟΥ	1	0	49	0	0	50
Π.Υ. ΠΡΕΒΕΖΑΣ	39	80	2	277	56	454
Π.Υ. ΦΙΛΛΙΠΙΑΔΑΣ	11	16	54	601	70	752
Π.Κ. ΘΕΣΠΡΩΤΙΚΟΥ	220	140	70	15	0	445
Π.Υ. ΠΑΡΓΑΣ	15	0	157	0	0	172
ΣΥΝΟΛΟ	1.514	860	808	1.947	767	5.898
ΠΕΡ/ΚΗ Δ/ΣΗ ΘΕΣΣΑΛΙΑΣ						
ΔΙΟΙΚΗΣΗ Π.Υ. ΛΑΡΙΣΑΣ	604	1.068	1.824	2.408	3.248	9.152
Π.Κ. ΑΓΙΑΣ	416	32	38	101	185	771
Π.Κ. ΦΑΡΣΑΛΩΝ	247	43	377	72	72	811
Π.Κ. ΠΥΡΓΕΤΟΥ	5	1	0	0	101	107
3ος Π.Σ. (ΒΙ.ΠΕ.) ΛΑΡΙΣΑΣ	71	16	110	95	0	292
Π.Υ. ΕΛΑΣΣΩΝΑΣ	77	588	172	35	207	1.078
Π.Υ. ΒΟΛΟΥ	211	1.287	600	674	630	3.402
Π.Κ. ΑΛΜΥΡΟΥ	24	96	136	577	29	863
Π.Κ. ΣΚΟΠΕΛΟΥ	262	8	15	17	16	317
Π.Κ. ΣΚΙΑΘΟΥ	5	12	13	44	25	99
Π.Κ. ΑΛΟΝΝΗΣΟΥ	2	0	0	0	1	3
Π.Κ. ΑΡΓΑΛΑΣΤΗΣ	0	14	0	0	15	29
Π.Υ. Β.Ι.Π.Ε. ΒΟΛΟΥ	156	68	52	14	123	412
Π.Υ. ΤΡΙΚΑΛΩΝ	317	417	308	186	235	1.463
Π.Κ. ΟΙΧΑΛΙΩΝ	13	424	49	45	14	544
Π.Κ. ΠΥΛΗΣ	64	89	10	38	32	232
Π.Υ. ΚΑΛΑΜΠΑΚΑΣ	263	12	315	22	304	916
Π.Υ. ΚΑΡΔΙΤΣΑΣ	592	420	581	352	234	2.180
Π.Υ. ΣΟΦΑΔΩΝ	11	71	39	48	135	302
Π.Υ. ΜΟΥΖΑΚΙΟΥ	96	12	47	1	14	169
Π.Υ. ΠΑΛΑΜΑ	360	97	13	4	0	475
ΣΥΝΟΛΟ	3.797	4.771	4.698	4.734	5.616	23.616
ΠΕΡ/ΚΗ Δ/ΣΗ ΔΥΤΙΚΗΣ ΕΛΛΑΔΑΣ						
ΔΙΟΙΚΗΣΗ Π.Υ. ΠΑΤΡΩΝ	526	998	814	182	413	2.933
Π.Κ. ΧΑΛΑΝΔΡΙΤΣΑΣ	17	6	112	53	114	302
Π.Κ. ΡΙΟΥ	0	67	36	4	5	111
Π.Υ. ΒΙ.ΠΕ. ΠΑΤΡΩΝ	27	21	1.109	6	144	1.308
2ος Π.Σ. ΛΙΜΕΝΑ ΠΑΤΡΩΝ	1.000	0	0	0	0	1.000
Π.Υ. ΑΙΓΙΟΥ	169	110	119	104	0	502
Π.Κ. ΑΚΡΑΤΑΣ	47	25	64	30	0	166
Π.Υ. ΚΑΛΑΒΡΥΤΩΝ	121	243	67	76	68	575
Π.Υ. ΜΕΣΟΛΟΓΓΙΟΥ	0	0	113	0	0	113
Π.Υ. ΑΓΡΙΝΙΟΥ	101	285	284	309	195	1.174
Π.Κ. ΘΕΡΜΟΥ	14	27	11	156	67	274
ΕΘ.Π.Σ. Β ΤΑΞΗΣ ΠΑΡΑΒΟΛΑΣ	61	1	6	0	2	69
ΕΘ.Π.Σ. Β ΤΑΞΗΣ ΓΑΒΑΛΟΥ	0	4	9	1	80	94
Π.Υ. ΝΑΥΠΑΚΤΟΥ	29	215	0	2	0	246
Π.Κ. ΚΑΛΑΒΡΟΥΖΑΣ	0	0	0	0	0	0
Π.Υ. ΑΜΦΙΛΟΧΙΑΣ	0	0	1	0	0	1
Π.Υ. ΠΥΡΓΟΥ	10	20	3	0	0	33
Π.Κ. ΟΛΥΜΠΙΑΣ	5	0	0	0	0	5
Π.Κ. ΚΡΕΣΤΑΙΝΩΝ	11	0	0	0	0	11
Π.Υ. ΑΜΑΛΙΑΔΑΣ	265	255	205	4	0	728
Π.Υ. ΛΕΧΑΙΝΩΝ	555	104	224	148	341	1.372
ΣΥΝΟΛΟ	2.956	2.380	3.176	1.073	1.430	11.015

ΠΕΡ/ΚΗ Δ/ΣΗ ΠΕΛΟΠΟΝΝΗΣΟΥ	2020	2021	2022	2023	2024	Σύνολο
Π.Υ. ΤΡΙΠΟΛΗΣ	2	115	153	228	57	555
Π.Κ. ΑΣΤΡΟΥΣ	31	11	109	54	17	222
Π.Κ. ΒΥΤΙΝΑΣ	1	1	44	8	0	53
Π.Κ. ΛΕΩΝΙΔΙΟΥ	4	11	8	270	148	441
Π.Υ. ΜΕΓΑΛΟΠΟΛΗΣ	0	15	5	55	216	291
Π.Κ. ΤΡΟΠΑΙΩΝ	1.890	0	0	19	0	1.909
Π.Υ. ΚΑΛΑΜΑΤΑΣ	22	423	763	740	644	2.593
Π.Κ. ΜΕΛΙΓΑΛΑ	0	0	120	34	160	314
ΕΘ.Π.Κ. ΠΕΤΑΛΙΔΙΟΥ		105	0	0	0	105
Π.Υ. ΓΑΡΓΑΛΙΑΝΩΝ	23	5	406	42	10	486
Π.Κ. ΚΥΠΑΡΙΣΣΙΑΣ	73	40	3	90	6	211
Π.Κ. ΠΥΛΟΥ	264	92	12	3	0	372
Π.Υ. ΣΠΑΡΤΗΣ	40	152	267	81	170	710
Π.Υ. ΓΥΘΕΙΟΥ	7	1	20	23	11	61
Π.Κ. ΚΥΘΗΡΩΝ	13	4	10	20	2	49
ΕΘ.Π.Σ. Β ΤΑΞΗΣ ΕΥΡΩΤΑ	20	45	12	85	38	199
ΕΘ.Π.Σ. Β ΤΑΞΗΣ ΠΕΤΡΙΝΑΣ	0	0	10	0	0	10
ΕΘ.Π.Κ.ΠΟΡΟΥ	734	73	0	0	0	807
Π.Υ. ΜΟΛΩΝ	314	7	0	0	0	321
Π.Κ. ΝΕΑΠΟΛΗΣ	110	0	6	0	0	116
Π.Υ. ΑΡΕΟΠΟΛΕΩΣ	1	443	101	19	534	1.099
Π.Υ. ΝΑΥΠΛΙΟΥ	0	13	296	121	28	458
Π.Κ. ΚΡΑΝΙΔΙΟΥ	0	47	1	2	17	66
Π.Κ. ΤΡΟΙΖΗΝΑΣ	0	0	15	0	5	20
ΕΘ.Π.Κ. ΥΔΡΑΣ	0	3	0	0	0	3
ΕΘ.Π.Κ. ΣΠΕΤΣΩΝ	50	0	0	3	0	53
Π.Υ. ΑΡΓΟΥΣ	617	204	97	308	234	1.459
Π.Υ. ΚΟΡΙΝΘΟΥ	21	0	0	0	0	21
Π.Κ. ΠΕΡΑΧΩΡΑΣ	5	0	0	0	0	5
Π.Υ. ΣΥΚΙΩΝΟΣ - ΚΙΑΤΟΥ	84	241	256	177	654	1.411
Π.Κ. ΕΥΡΩΣΤΙΝΗΣ	13	70	4	6	1	95
ΣΥΝΟΛΟ	4.337	2.121	2.716	2.389	2.950	14.513
ΠΕΡ/ΚΗ Δ/ΣΗ ΑΝ. ΣΤΕΡ. ΕΛΛΑΔΑΣ						
Π.Υ. ΛΑΜΙΑΣ	0	140	140	0	8	288
Π.Κ. ΑΤΑΛΑΝΤΗΣ	76	7	500	31	0	614
Π.Κ. ΔΟΜΟΚΟΥ	112	12	42	0	15	181
Π.Κ. ΑΜΦΙΚΛΕΙΑΣ	5	0	31	5	0	41
Π.Κ. ΣΤΥΛΙΔΑΣ	0	2	1	59	0	62
Π.Κ. ΑΓ. ΚΩΝΣΤΑΝΤΙΝΟΥ	226	8	60	37	47	377
Π.Κ. ΑΡΓΥΡΟΧΩΡΙΟΥ	61	15	0	3	7	86
Π.Υ. ΒΙ.ΠΕ. ΛΑΜΙΑΣ	0	7	0	0	1.600	1.607
Π.Υ. ΜΑΚΡΑΚΩΜΗΣ	1	0	1	28	101	131
Π.Υ. ΚΑΡΠΕΝΗΣΙΟΥ	6	29	20	9	330	394
Π.Κ. ΦΟΥΡΝΑ	53	30	25	0	0	108
Π.Κ. ΓΡΑΝΙΤΣΑΣ	0	20	0	48	6	74
Π.Υ. ΑΜΦΙΣΣΑΣ	86	36	73	105	66	365
Π.Κ. ΛΙΔΩΡΙΚΙΟΥ	0	0	103	6	1	109
Π.Κ. ΠΟΛΥΔΡΟΣΟΥ	502	332	61	16	10	920
Π.Υ. ΙΤΕΑΣ	52	12	10	64	2.025	2.163
Π.Υ. ΛΙΒΑΔΕΙΑΣ	234	34	1.197	2	429	1.896
Π.Υ. ΘΗΒΑΣ	1.128	160	186	1.129	149	2.753
Π.Υ. ΟΙΝΟΦΥΤΩΝ	421	750	355	1.872	2.586	5.983
Π.Κ. ΔΕΡΒΕΝΟΧΩΡΙΩΝ	3	1	1.101	17	4	1.127
Π.Υ. Π/Α ΤΑΝΑΓΡΑΣ	0	0	0	0	0	0
Π.Υ. ΧΑΛΚΙΔΑΣ	38	32	8	0	0	78
Π.Κ. ΚΥΜΗΣ	0	65	12	3	15	95
Π.Κ. ΑΛΙΒΕΡΙΟΥ	82	1.739	2.574	17	68	4.480
Π.Κ. ΚΑΡΥΣΤΟΥ	0	47	0	16	509	572
Π.Κ. ΣΚΥΡΟΥ	3	55	10	30	0	98
Π.Υ. ΙΣΤΙΑΙΑΣ	60	71	19	164	22	336
Π.Κ. ΛΙΜΝΗΣ	3	12	5	14	2	37
Π.Κ. ΜΑΝΤΟΥΔΙΟΥ	10	0	14	0	11	35
ΣΥΝΟΛΟ	3.163	3.613	6.547	3.673	8.012	25.009

ΠΕΡ/ΚΗ Δ/ΣΗ ΝΟΤΙΟΥ ΑΙΓΑΙΟΥ	2020	2021	2022	2023	2024	Σύνολο
Π.Υ. ΕΡΜΟΥΠΟΛΗΣ	3.144	653	192	109	294	4.392
Π.Κ. ΑΝΔΡΟΥ	15	5	43	36	83	181
Π.Κ. ΠΑΡΟΥ	13	81	142	170	4.924	5.330
Π.Κ. ΝΑΞΟΥ	13	10	14	6	6	50
Π.Κ. ΘΗΡΑΣ	34	53	41	53	69	250
Π.Κ. ΤΗΝΟΥ	380	38	10	17	51	496
Π.Υ. ΡΟΔΟΥ	277	176	500	226	421	1.600
Π.Κ. ΛΙΝΔΟΥ	53	1	116	8	0	178
Π.Κ. ΚΑΡΠΑΘΟΥ	0	10	0	0	0	10
Π.Κ. ΑΠΟΛΛΩΝΑ	28	61	3	31	35	157
Π.Υ. Κ/Α ΡΟΔΟΥ	0	0	0	0	0	0
Π.Υ. Κ/Α ΚΩ	0	0	0	0	0	0
Π.Υ. ΚΩ	232	130	253	207	9	830
ΕΘ.Π.Κ. ΝΙΣΥΡΟΥ	0	0	0	0	0	0
ΕΘ.Π.Κ. ΚΑΛΥΜΝΟΥ	14	12	306	80	0	412
ΣΥΝΟΛΟ	4.202	1.231	1.620	941	5.892	13.886
ΠΕΡ/ΚΗ Δ/ΣΗ ΒΟΡΕΙΟΥ ΑΙΓΑΙΟΥ						
Π.Υ. ΜΥΤΙΛΗΝΗΣ	606	140	363	163	170	1.442
Π.Κ. ΚΑΛΛΟΝΗΣ	269	2.846	269	117	103	3.603
Π.Κ. ΑΓΙΑΣΟΥ	27	10	342	0	84	462
Π.Κ. ΠΛΩΜΑΡΙΟΥ	86	127	32	96	37	378
Π.Υ. ΜΥΡΙΝΑΣ ΛΗΜΝΟΥ	18	12	105	24	65	223
Π.Υ. Α/Λ ΜΥΤΙΛΗΝΗΣ	0	0	0	0	0	0
Π.Υ. ΧΙΟΥ	14	3	0	0	163	180
Π.Κ. ΚΑΡΔΑΜΥΛΩΝ	7	0	0	0	0	7
Π.Κ. ΑΡΜΟΛΙΩΝ	0	0	0	0	6	6
Π.Υ. ΣΑΜΟΥ	306	41	125	5	210	687
Π.Κ. ΙΚΑΡΙΑΣ	18	9	0	0	0	28
Π.Κ. ΚΑΡΛΟΒΑΣΙΟΥ	401	0	210	72	2	685
Π.Κ. ΡΑΧΩΝ ΙΚΑΡΙΑΣ	0	0	0	1	0	1
ΣΥΝΟΛΟ	1.752	3.188	1.447	477	838	7.703
ΠΕΡ/ΚΗ Δ/ΣΗ ΚΡΗΤΗΣ						
ΔΙΟΙΚΗΣΗ Π.Υ. ΗΡΑΚΛΕΙΟΥ	1.828	431	181	388	2.172	4.999
Π.Κ. ΜΟΙΡΩΝ	33	39	19	1	11	103
Π.Κ. ΧΕΡΣΟΝΗΣΟΥ	47	48	173	114	0	381
Π.Κ. ΠΥΡΓΟΥ ΜΟΝΟΦΑΤΣΙΟΥ	62	216	102	27	131	537
Π.Κ. ΑΝΩ ΒΙΑΝΝΟΥ	0	0	0	0	1	1
Π.Υ. ΒΙΠΕ ΗΡΑΚΛΕΙΟΥ	93	92	544	730	18	1.477
ΔΙΟΙΚΗΣΗ Π.Υ. ΧΑΝΙΩΝ	2.495	955	388	228	1.657	5.722
Π.Κ. ΒΡΥΣΣΩΝ	12	6	39	53	71	181
Π.Κ. ΚΑΜΠΑΝΟΥ	2	0	2	0	0	4
Π.Υ. ΚΑΣΤΕΛΛΙΟΥ	23	51	122	23	38	257
Π.Κ. ΚΑΝΤΑΝΟΥ	2	0	1	2	50	55
Π.Υ. ΡΕΘΥΜΝΗΣ	13	118	210	282	181	803
Π.Κ. ΣΠΗΛΙΟΥ	0	0	10	5	0	15
Π.Κ. ΓΑΡΑΖΟΥ	4	0	6	0	1	12
Π.Κ. ΠΕΡΑΜΑΤΟΣ	25	4	37	84	155	305
Π.Κ. ΑΓ. ΦΩΤΕΙΝΗΣ	0	1	8	13	105	127
Π.Κ. ΕΠΙΣΚΟΠΗΣ	6	0	2	10	30	48
Π.Κ. ΑΝΩΓΕΙΩΝ	0	0	9	40	1	50
Π.Υ. ΑΓ.ΝΙΚΟΛΑΟΥ	75	22	36	38	18	189
Π.Κ. ΤΖΕΡΜΙΑΔΟΥ	0	0	50	1	0	51
Π.Υ. ΙΕΡΑΠΕΤΡΑΣ	190	85	41	59	38	412
Π.Κ. ΣΗΤΕΙΑΣ	95	121	72	16	18	321
ΣΥΝΟΛΟ	5.003	2.189	2.052	2.111	4.696	16.051

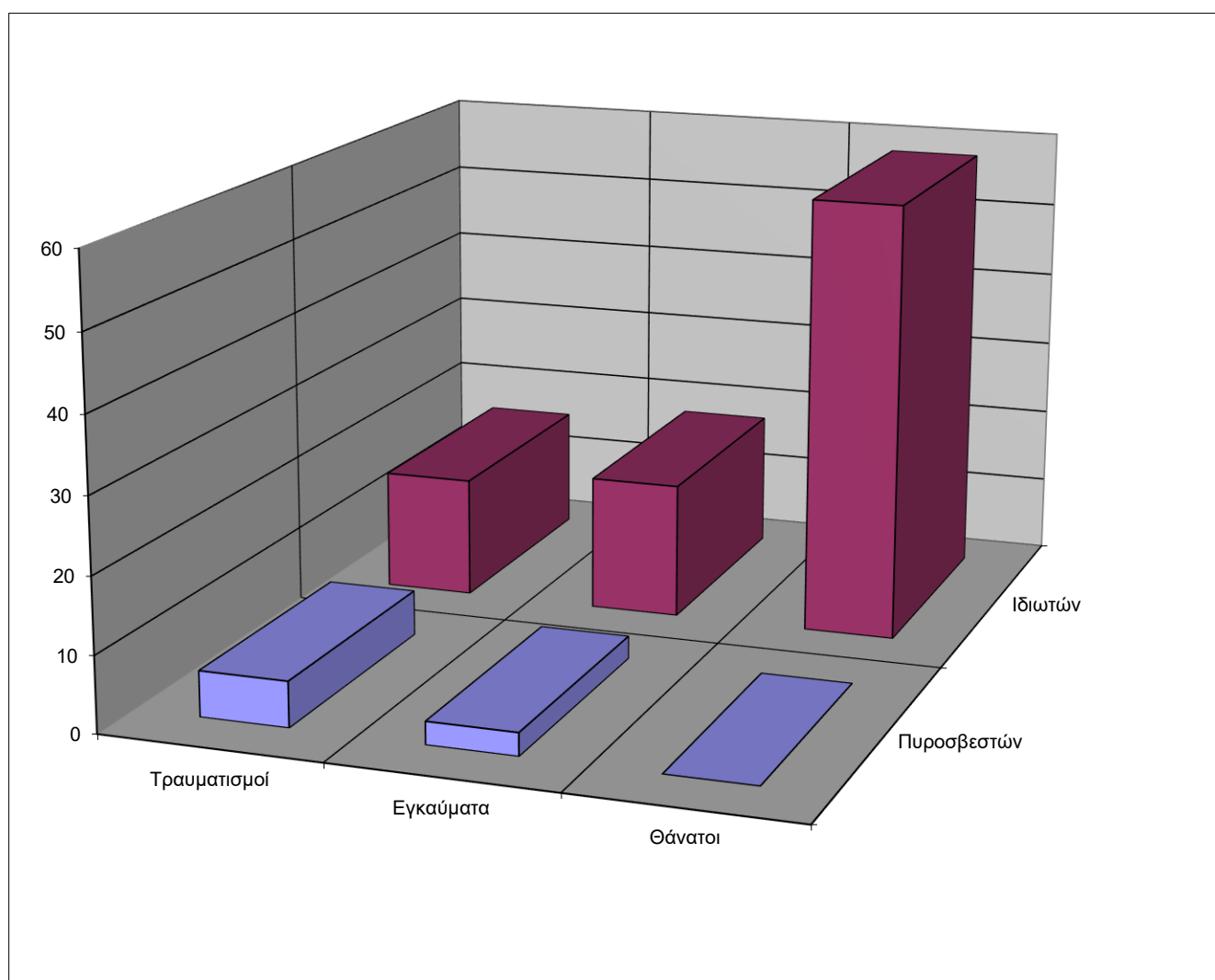
ΠΕΡ/ΚΗ Δ/ΣΗ ΙΟΝΙΩΝ ΝΗΣΩΝ	2020	2021	2022	2023	2024	Σύνολο
ΔΙΟΙΚΗΣΗ Π.Υ. ΚΕΡΚΥΡΑΣ	1.305	1.128	4.181	48	274	6.935
Π.Κ. ΘΥΝΑΛΙΩΝ	24	128	39	0	205	396
Π.Κ. ΛΕΥΚΙΜΗΣ	0	624	0	0	0	624
Π.Κ. ΓΑΙΟΥ ΠΑΞΩΝ	4	155	3	0	315	477
Π.Κ. ΑΡΓΥΡΑΔΩΝ	55	1	0	20	0	76
Π.Υ. ΛΕΥΚΑΔΑΣ	5	0	11	510	220	745
Π.Κ. ΒΑΣΙΛΙΚΗΣ	10	75	0	1	6	92
Π.Υ. ΑΡΓΟΣΤΟΛΙΟΥ	6	1	51	0	3	59
Π.Κ. ΣΑΜΗΣ	0	10	270	148	3	432
Π.Κ. ΙΘΑΚΗΣ	0	5	22	0	0	26
Π.Κ. ΛΗΞΟΥΡΙΟΥ	0	4	0	0	0	4
Π.Υ. ΖΑΚΥΝΘΟΥ	719	466	128	134	220	1.665
Π.Κ. ΕΛΑΤΙΩΝ	15	2	0	10	14	41
ΣΥΝΟΛΟ	2.142	2.597	4.703	871	1.259	11.531
1η Ε.Μ.Α.Κ. (ΕΛΕΥΣΙΝΑ)	0	0	0	0	0	0
2η Ε.Μ.Α.Κ. (ΘΕΣ/ΚΗ)	285	892	326	544	341	2.388
3η Ε.Μ.Α.Κ. (ΗΡΑΚΛΕΙΟ)	55	10	0	0	0	65
4η Ε.Μ.Α.Κ. (ΚΟΜΟΤΗΝΗΣ)	0	0	0	0	0	0
5η Ε.Μ.Α.Κ. (ΙΩΑΝΝΙΝΑ)	0	0	0	0	0	0
6η Ε.Μ.Α.Κ. (ΠΑΤΡΑ)	0	0	0	0	0	0
7η Ε.Μ.Α.Κ. (ΛΑΜΙΑ)	0	0	0	0	0	0
8η Ε.Μ.Α.Κ. (ΛΑΡΙΣΑ)	0	0	0	0	0	0
ΠΥΡΟΣΒΕΣΤΙΚΗ ΑΚΑΔΗΜΙΑ	0	0	0	0	0	0

ΖΗΜΙΕΣ ΤΗΝ ΤΕΛΕΥΤΑΙΑ 5ΕΤΙΑ ΣΤΙΣ ΜΕΓΑΛΥΤΕΡΕΣ ΕΛΛΗΝΙΚΕΣ ΠΟΛΕΙΣ (ΣΥΓΚΡΙΤΙΚΑ)



B11 Συνέπειες ατυχημάτων σε αστικές πυρκαγιές έτους 2024

ΣΥΝΕΠΕΙΕΣ ΑΤΥΧΗΜΑΤΩΝ	<i>Πυροσβεστών</i>	<i>Ιδιωτών</i>	ΣΥΝΟΛΑ	ΠΟΣΟΣΤΑ
Τραυματισμοί	6	16	22	21,78%
Εγκαύματα	3	18	21	20,79%
Θάνατοι	0	58	58	57,43%
ΣΥΝΟΛΑ	9	92	101	100,00%
ΠΟΣΟΣΤΑ	8,91%	91,09%	100,00%	



ΜΕΡΟΣ Γ'

ΠΑΡΟΧΕΣ ΒΟΗΘΕΙΑΣ & ΕΠΕΜΒΑΣΕΙΣ ΣΕ ΑΝΕΛΚΥΣΤΗΡΕΣ

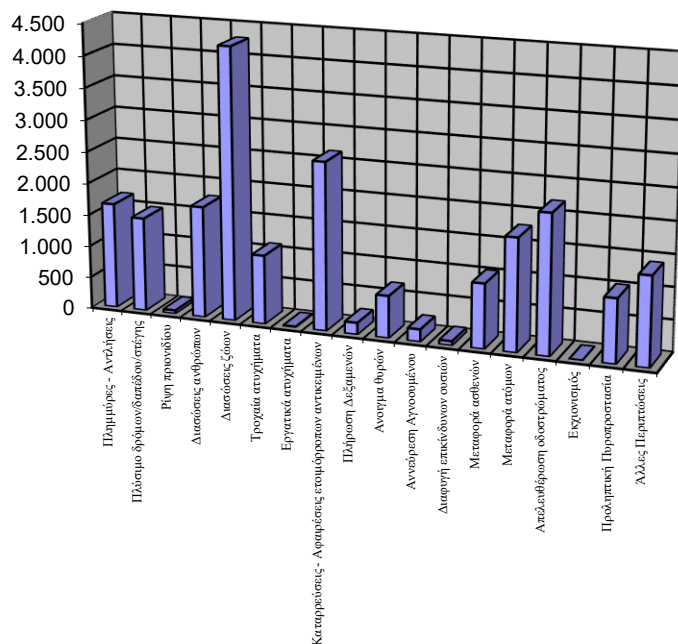
ΕΤΟΥΣ 2024

Παροχές βοήθειας & Επεμβάσεις σε Ανελκυστήρες	33.373
Κατά μέσο όρο ημερησίως	91
Διασώσεις ανθρώπων από Παροχές Βοηθείας	1.750
Απελευθερώσεις ανθρώπων από Ανελκυστήρες	4.341

Γ1

Είδη παροχών βοήθειας έτους 2024

Είδος	Αριθμός Συμβάντων	Ποσοστό
Πλημμύρες - Αντλήσεις	1.659	7,75%
Πλύσιμο δρόμων/δαπέδου/στέγης	1.477	6,90%
Ρύψη πριονιδίου	52	0,24%
Διασώσεις ανθρώπων	1.750	8,18%
Διασώσεις ζώων	4.274	19,97%
Τροχαία ατυχήματα	1.083	5,06%
Εργατικά ατυχήματα	13	0,06%
Καταρρεύσεις - Αφαιρέσεις ετοιμόοροπων αντικειμένων	2.634	12,31%
Πλήρωση Λεξαμενών	185	0,86%
Ανοιγμα θυρών	661	3,09%
Ανεύρεση Αγνοουμένου	194	0,91%
Διαφυγή επικίνδυνων ουσιών	66	0,31%
Μεταφορά ασθενών	1.012	4,73%
Μεταφορά ατόμων	1.762	8,23%
Απελευθέρωση οδοστρώματος	2.181	10,19%
Εκχιονισμός	1	0,00%
Προληπτική Πυροπροστασία	1.002	4,68%
Άλλες Περιπτώσεις	1.396	6,52%
ΣΥΝΟΛΑ	21.402	



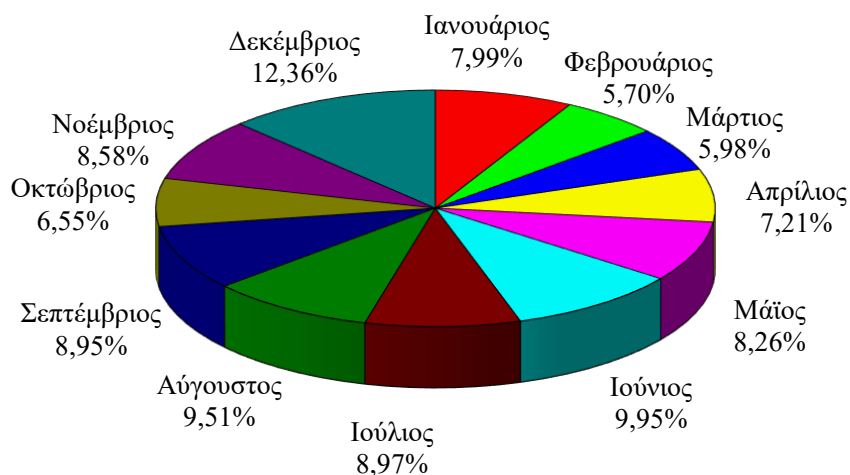
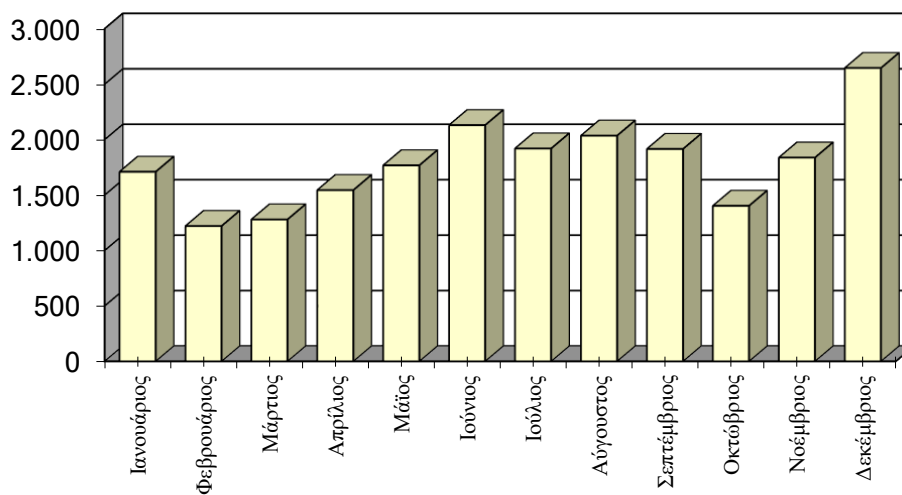
Γ2 Συνέπειες ατυχημάτων σε παροχές βοήθειας και ανελκυστήρες

A. Σε συμβάντα παροχών βοήθειας	Πυροσβεστών	Ιδιωτών	Ζώων
Τραυματισμοί	3	639	4
Θάνατοι	1	119	5
ΣΥΝΟΛΟ	4	758	9
B. Σε ανελκυστήρες	Πυροσβεστών	Ιδιωτών	Ζώων
Τραυματισμοί	0	2	0
Θάνατοι	0	0	0
ΣΥΝΟΛΟ	0	2	0

Γ3

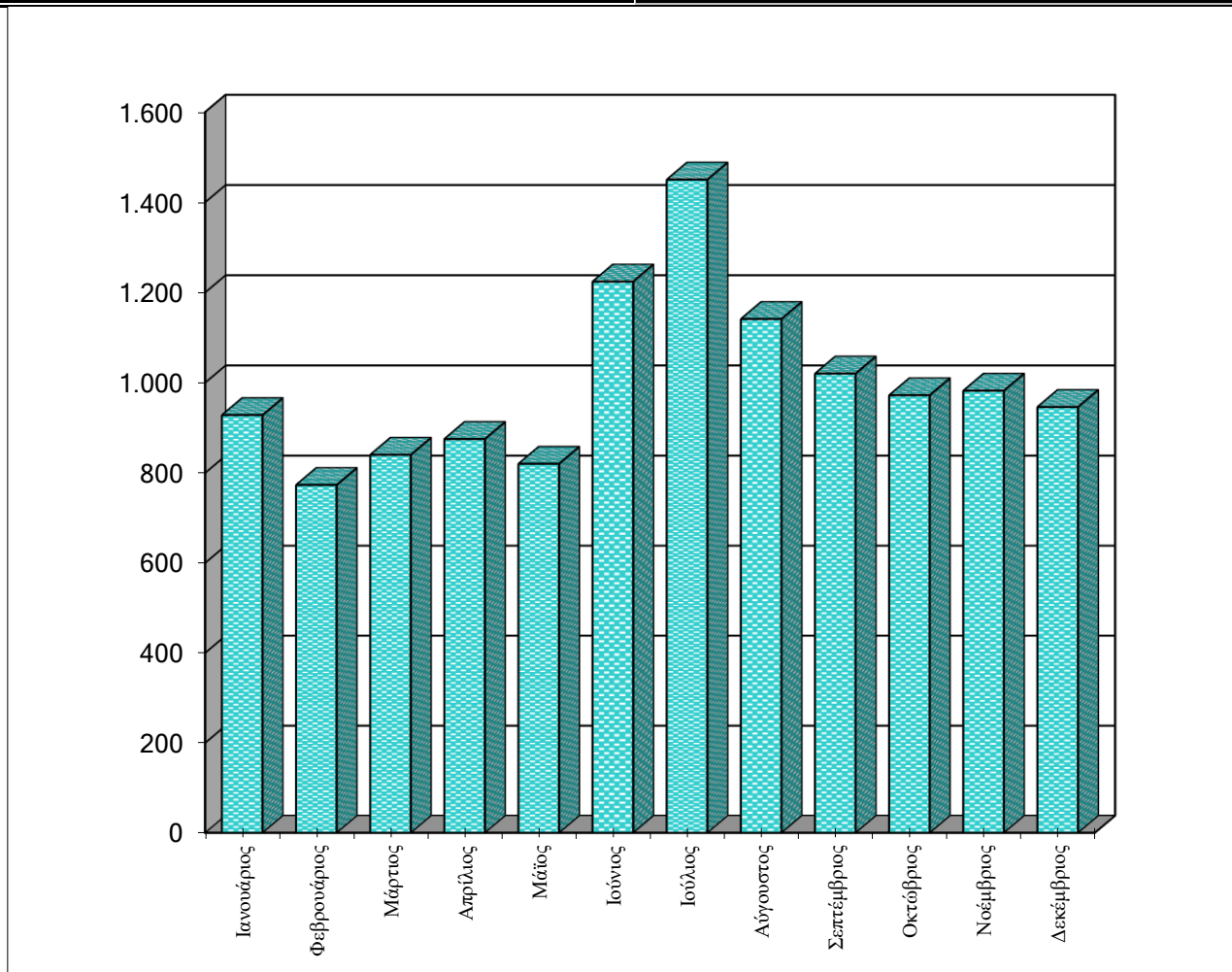
Παροχές βοήθειας ανά Μήνα έτους 2024

<i>ΜΗΝΕΣ</i>	<i>Αριθμός Συμβάντων</i>	<i>Ποσοστό Συμβάντων</i>
Ιανουάριος	1.709	7,99%
Φεβρουάριος	1.220	5,70%
Μάρτιος	1.279	5,98%
Απρίλιος	1.544	7,21%
Μάιος	1.767	8,26%
Ιούνιος	2.130	9,95%
Ιούλιος	1.919	8,97%
Αύγουστος	2.035	9,51%
Σεπτέμβριος	1.915	8,95%
Οκτώβριος	1.402	6,55%
Νοέμβριος	1.837	8,58%
Δεκέμβριος	2.645	12,36%
ΣΥΝΟΛΟ	21.402	100,00%



Γ4 Επεμβάσεις σε ανελκυστήρες ανά μήνα έτους 2024

<i>ΜΗΝΕΣ</i>	<i>Αριθμός Συμβάντων</i>	<i>Ποσοστό Συμβάντων</i>
Ιανουάριος	928	7,75%
Φεβρουάριος	773	6,46%
Μάρτιος	840	7,02%
Απρίλιος	875	7,31%
Μάιος	820	6,85%
Ιούνιος	1.224	10,22%
Ιούλιος	1.450	12,11%
Αύγουστος	1.141	9,53%
Σεπτέμβριος	1.020	8,52%
Οκτώβριος	972	8,12%
Νοέμβριος	982	8,20%
Δεκέμβριος	946	7,90%
ΣΥΝΟΛΟ	11.971	100,00%



ΜΕΡΟΣ Δ'

ΔΙΑΘΕΣΕΙΣ ΠΡΟΣΩΠΙΚΟΥ ΚΑΙ ΜΗΧΑΝΗΜΑΤΩΝ ΕΛΕΓΧΟΙ ΠΥΡΑΣΦΑΛΕΙΑΣ ΟΜΙΛΙΕΣ & ΕΚΠΑΙΔΕΥΣΕΙΣ

Δ1

Κινήσεις - Εργασία - Καύσιμα των μέσων που διατέθηκαν στα Συμβάντα

ΜΕΣΑ	ΟΧΗΜΑΤΑ	Αριθμός Δρομολογίων	172.024
		Χιλιόμετρα	8.873.034
		Ώρες εργασίας	10466867:08
		Καύσιμα: Βενζίνη (lit)	109.635
		Πετρέλαιο (lit)	1.980.626
	ΠΛΟΙΑ	Αριθμός Δρομολογίων	69
		Μίλια	1.297
		Ώρες εργασίας	189:00
		Καύσιμα: Βενζίνη (lit)	4.827
		Πετρέλαιο (lit)	107.180
ΣΥΣΚΕΥΕΣ	ΔΙΑΦΟΡΕΣ ΣΥΣΚΕΥΕΣ	Αριθμός συσκευών	6.472
		Ώρες εργασίας	4920:46
	ΑΝΑΠΝΕΥΣΤΙΚΕΣ ΣΥΣΚΕΥΕΣ	Αριθμός συσκευών	2.204
		Ώρες εργασίας	3811:23

Δ2 Έλεγχοι Πυρασφάλειας και Αποτελέσματα Έτους 2024

Είδος Ελέγχου	Πλήθος Ελέγχων	Επιβολή Διοικητικού Προστίμου
Τακτικοί-δειγματοληπτικοί	5.917	149
Έκτακτοι	1.450	217
Εξέταση καταγγελίας	232	86

Είδος Ελέγχου	Πλήθος Ελέγχων	Ανακληθείσες Πράξεις
Έλεγχος αρχειοθετημένων μελετών	1.593	939

Χρήση	Πλήθος Ελέγχων
Συνάθροιση Κοινού	2.687
Μεταποιητικές και συναφείς εγκαταστάσεις	1.754
Εμπόριο	1.341
Εκπαίδευση	604
Προσωρινή Διαμονή	587
Πρατήρια υγρών/αέριων καυσίμων	857
Υγεία και κοινωνική πρόνοια	464
Αποθήκευση	302
Γραφεία	164
Λοιπές εγκαταστάσεις	133
Εγκαταστάσεις υγραερίου	69
Συνεργεία Οχημάτων, ΙΚΤΕΟ & συναφείς εγκαταστάσεις	126
Στάθμευση αυτοκινήτων	64
Εγκαταστάσεις πετρελαιοειδών προϊόντων	40

Είδος Πράξης	Εκδοθείσες Πράξεις από το πληροφοριακό σύστημα e-Άδειες
Ανάρτηση έντυπης εγκεκριμένης/θεωρημένης μελέτης (ενεργ.) πυροπροστασίας	11.227
Αρχειοθέτηση μελέτης (ενεργητικής) πυροπροστασίας	3.572
Ενημέρωση αρχειοθέτησης μελέτης (ενεργητικής) πυροπροστασίας	161
Έγκριση μελέτης (ενεργητικής) πυροπροστασίας	6.894
Ενημέρωση έγκρισης μελέτης (ενεργητικής) πυροπροστασίας	1.058
Πιστοποιητικό (ενεργητικής) πυροπροστασίας	12.855
Συνολικές Πράξεις 2024	35.767

Δ3 Προσωπικό και Μέσα που διατέθηκαν για Πυρασφάλεια & Άλλους Κοινωνικούς Σκοπούς

1. ΣΤΗΝ ΞΗΡΑ	<i>Αυτοκίνητα</i>	34.393
	<i>Διανυθέντα χιλιόμετρα</i>	3.065.662
	<i>Άνδρες</i>	54.202
	<i>Ώρες διάθεσης</i>	83363:23
2.ΣΤΗ ΘΑΛΑΣΣΑ	<i>Πλοία</i>	1
	<i>Διανυθέντα μίλια</i>	179
	<i>Άνδρες</i>	71
	<i>Ώρες διάθεσης</i>	1704:00

Δ4 Ομιλίες - Εκπαιδεύσεις σε θέματα Πυρασφαλείας & Πολιτικής Άμυνας

ΚΑΤΗΓΟΡΙΕΣ ΕΚΠΑΙΔΕΥΘΕΝΤΩΝ	ΑΡΙΘΜΟΣ ΟΜΙΛΙΩΝ - ΕΚΠ/ΣΕΩΝ	ΑΡΙΘΜΟΣ ΑΤΟΜΩΝ
Μαθητές Δημοτικής Εκπαίδευσης	312	24.295
Μαθητές Μέσης Εκπαίδευσης	560	31.874
Μαθητές Σχολών Τουριστικών Επαγγελματιών	9	558
Προσωπικό Επιχειρήσεων	449	9.585
Άμαχος Πληθυσμός (Πολιτική Άμυνα)	81	1.918
Προσωπικό Ενόπλων Δυνάμεων	67	4.486
ΣΥΝΟΛΟ	1.478	72.716

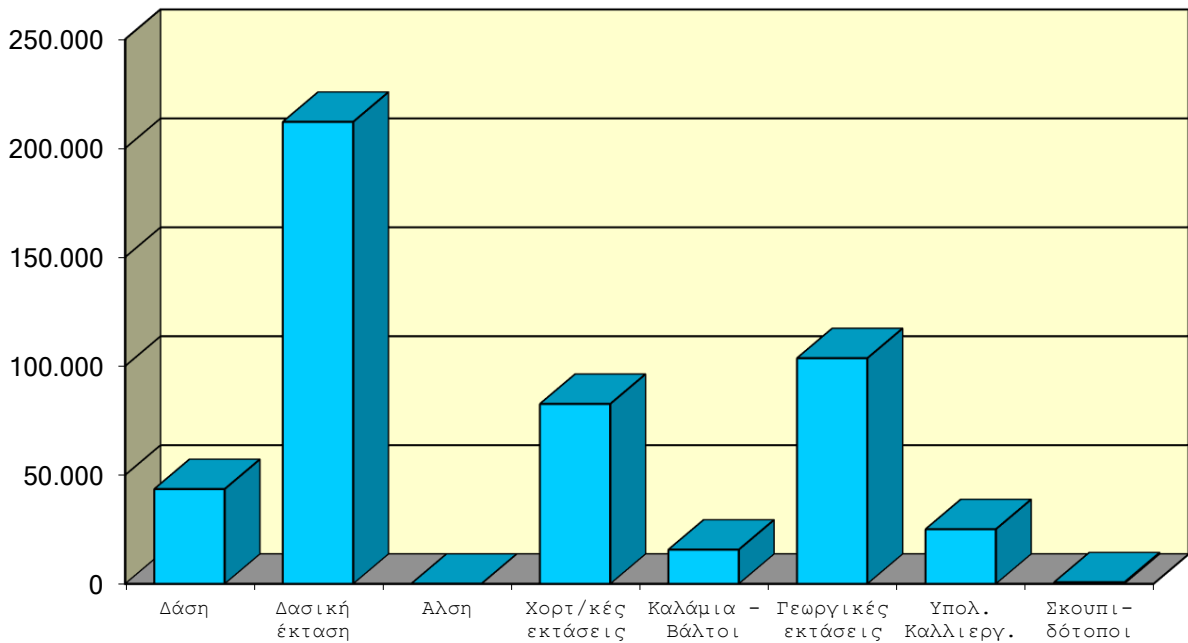
ΜΕΡΟΣ Ε'

ΑΓΡΟΤΙΚΕΣ - ΔΑΣΙΚΕΣ ΠΥΡΚΑΓΙΕΣ ΕΤΟΥΣ 2024

9.777	Αγροτικές - Δασικές Πυρκαγιές
27	Κατά μέσο όρο ημερησίως
483.074	Σύνολο Ζημιών (Σε στρέμματα)

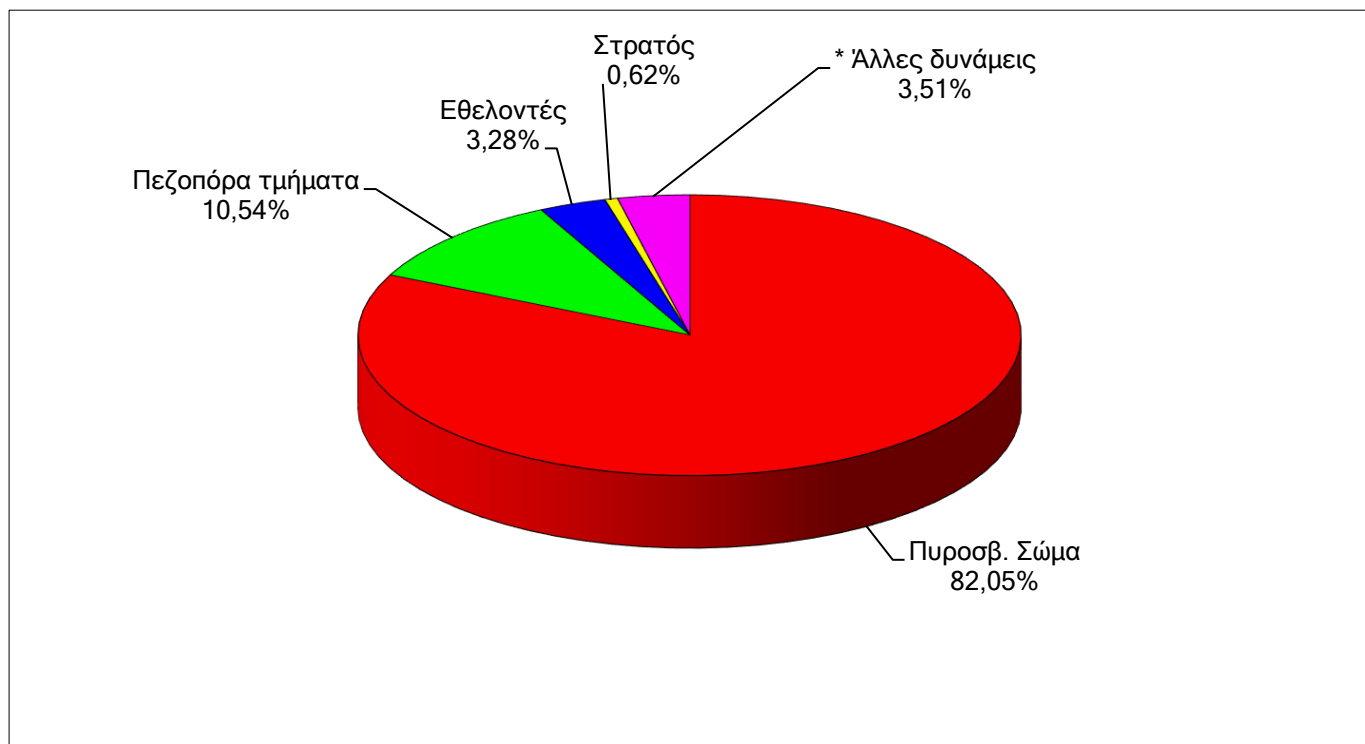
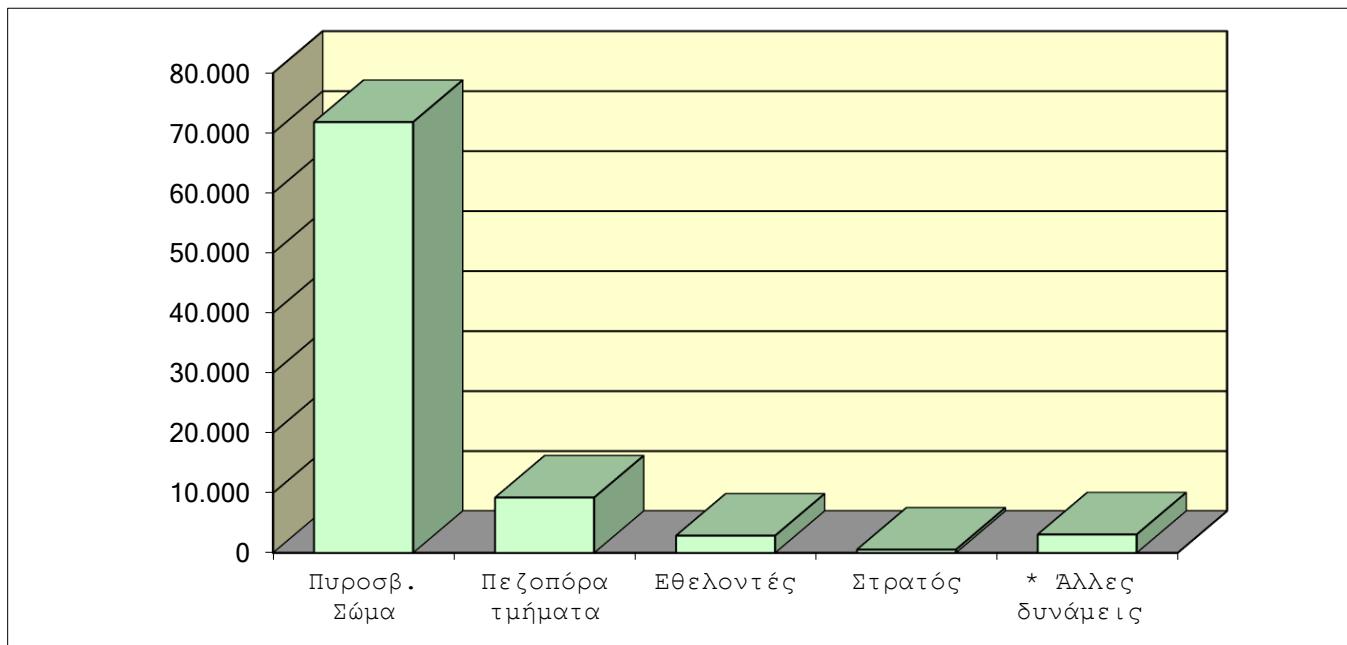
E1 Ζημιές έτους 2024 (σε στρέμματα)

ΚΑΤΑΝΟΜΗ ΖΗΜΙΩΝ	Δάση	Δασική έκταση	Αλση	Χορτ/κές εκτάσεις	Καλάμια - Βάλτοι	Γεωργικές εκτάσεις	Υπολ. Καλλιεργ.	Σκουπι-δότοποι	Σύνολο Στρεμμάτων
Σύνολο Ζημιών	43.474	212.033	43	82.572	15.679	103.562	25.049	663	483.074
Ποσοστό επί συνόλου ζημιών	9,00%	43,89%	0,01%	17,09%	3,25%	21,44%	5,19%	0,14%	100,00%



Ε2 Προσωπικό που χρησιμοποιήθηκε έτους 2024

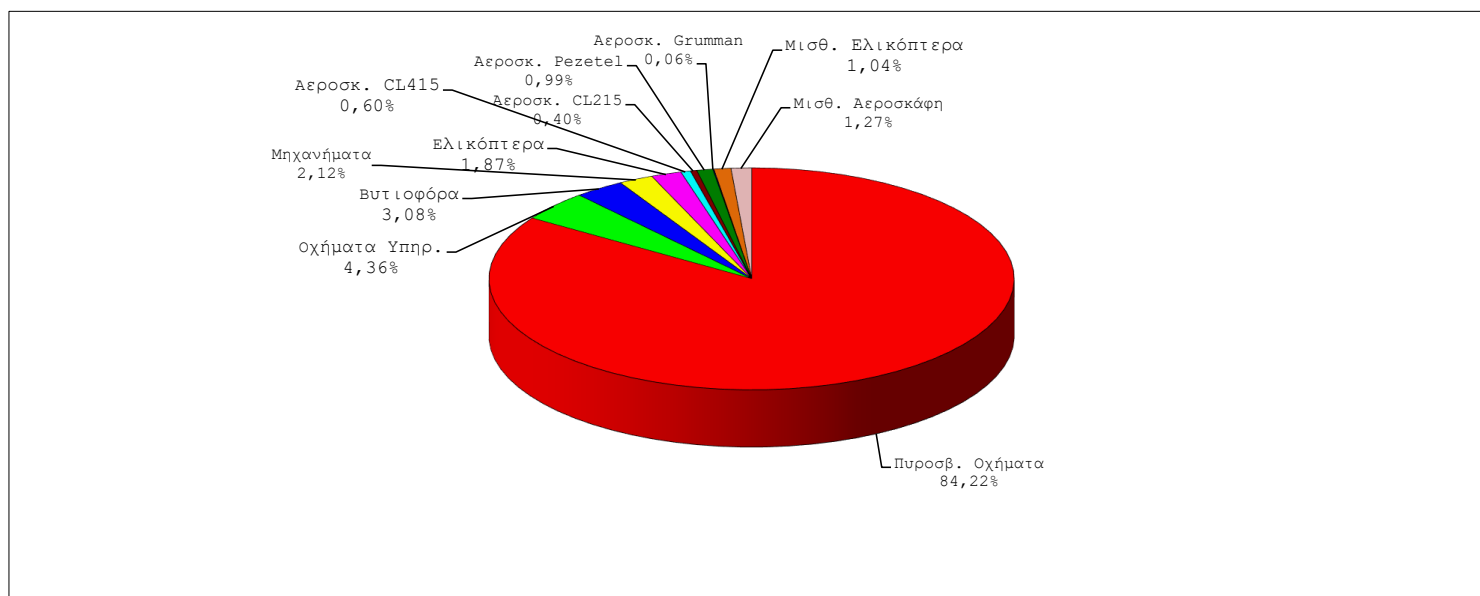
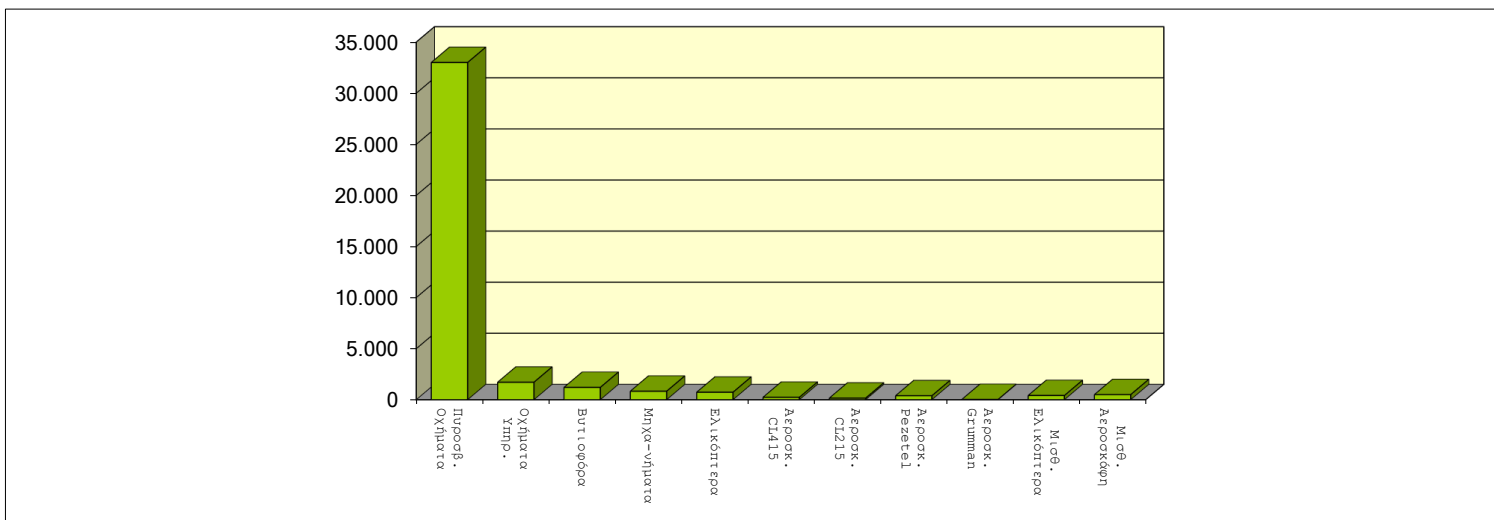
ΚΑΤΑΝΟΜΗ ΠΡΟΣΩΠΙΚΟΥ	Πυροσβ. Σώμα	Πεζοπόρα τμήματα	Εθελοντές	Στρατός	* Άλλες δυνάμεις	Σύνολο Προσωπικού
Σύνολο Προσωπικού	71.824	9.224	2.873	543	3.074	87.538
Ποσοστό επί συνόλου	82,05%	10,54%	3,28%	0,62%	3,51%	100,00%



* Προσωπικό Δημ. Υπηρεσιών, Προσωπικό ΟΤΑ, Μέλη Συλλόγων , Ιδιώτες

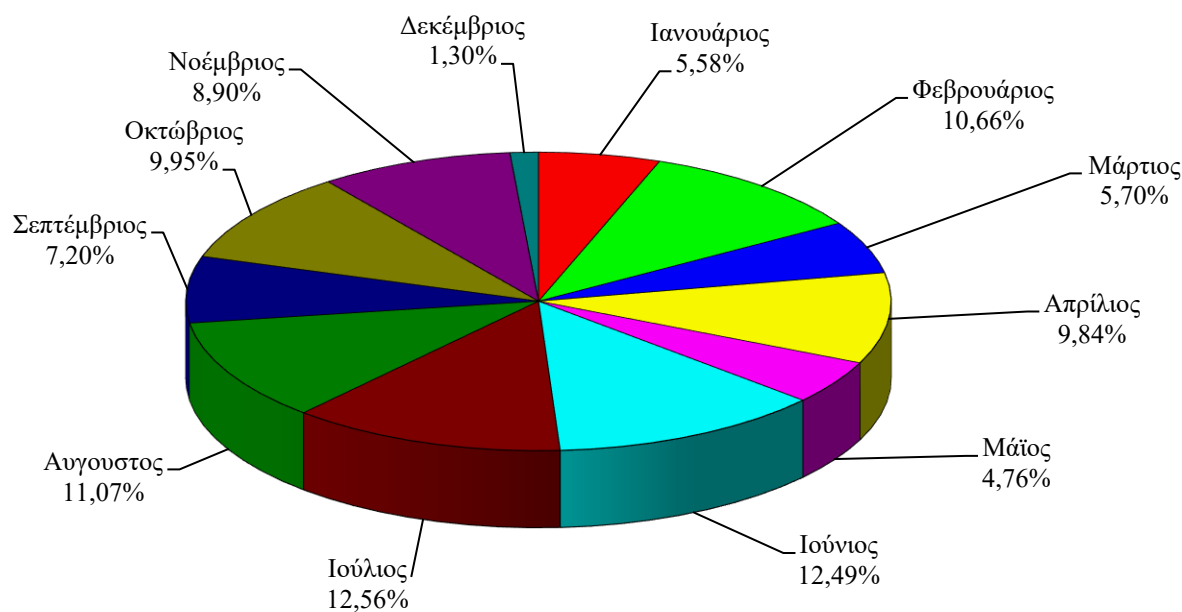
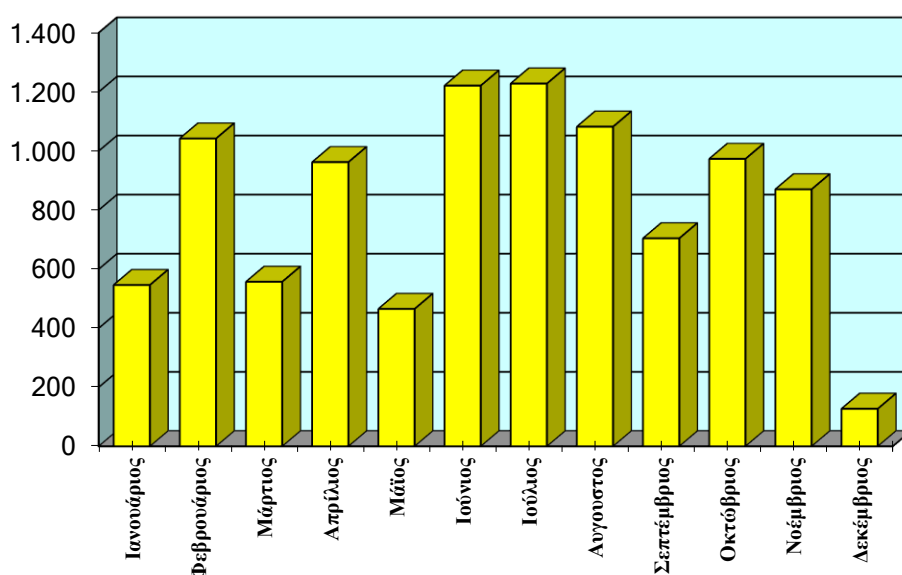
Ε3 Μέσα που χρησιμοποιήθηκαν έτους 2024

ΚΑΤΑΝΟΜΗ ΜΕΣΩΝ	Πυροσβ. Οχήματα	Οχήματα Υπηρ.	Βυτιοφόρα	Μηχανήματα	Ελικόπτερα	Αεροσκ. CL415	Αεροσκ. CL215	Αεροσκ. Pezetel	Αεροσκ. Grumman	Μισθ. Ελικόπτερα	Μισθ. Αεροσκάφη	Σύνολο Μέσων
Σύνολο Μέσων	32.999	1.710	1.205	830	731	234	155	388	25	409	496	39.182
Ποσοστό επί συνόλου	84,22%	4,36%	3,08%	2,12%	1,87%	0,60%	0,40%	0,99%	0,06%	1,04%	1,27%	100,00%



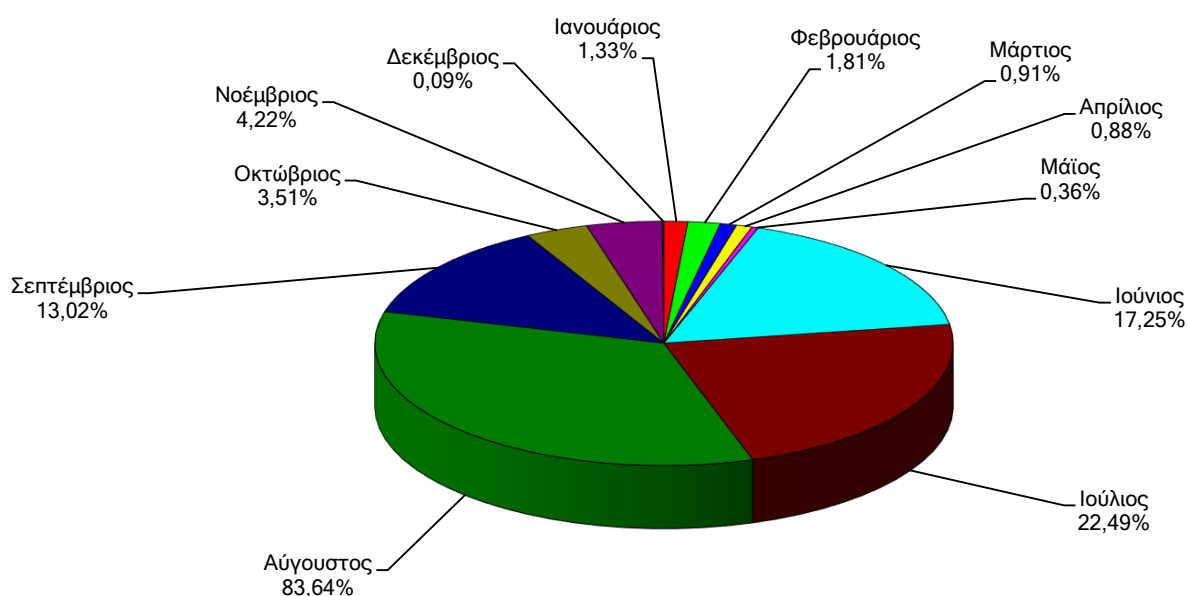
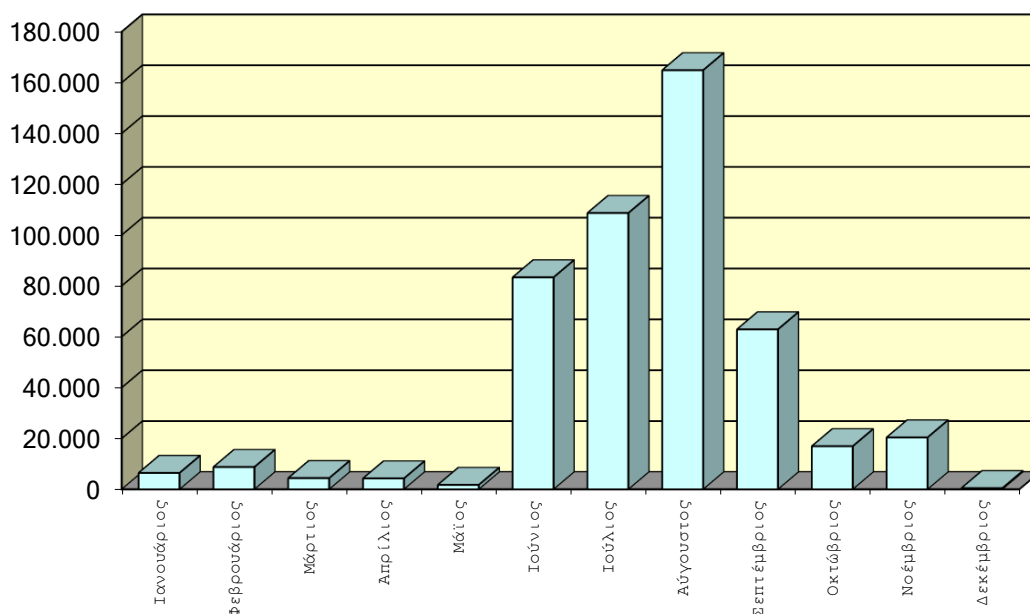
E4 Δασικές Πυρκαγιές κατά Μήνα έτους 2024

ΜΗΝΕΣ	Αριθμός Πυρκαγιών	Ποσοστό Πυρκαγιών
Ιανουάριος	546	5,58%
Φεβρουάριος	1.042	10,66%
Μάρτιος	557	5,70%
Απρίλιος	962	9,84%
Μάιος	465	4,76%
Ιούνιος	1.221	12,49%
Ιούλιος	1.228	12,56%
Αυγустος	1.082	11,07%
Σεπτέμβριος	704	7,20%
Οκτώβριος	973	9,95%
Νοέμβριος	870	8,90%
Δεκέμβριος	127	1,30%
ΣΥΝΟΛΟ	9.777	100,00%



E5 Ζημιές κατά Μήνα έτους 2024 (σε στρέμματα)

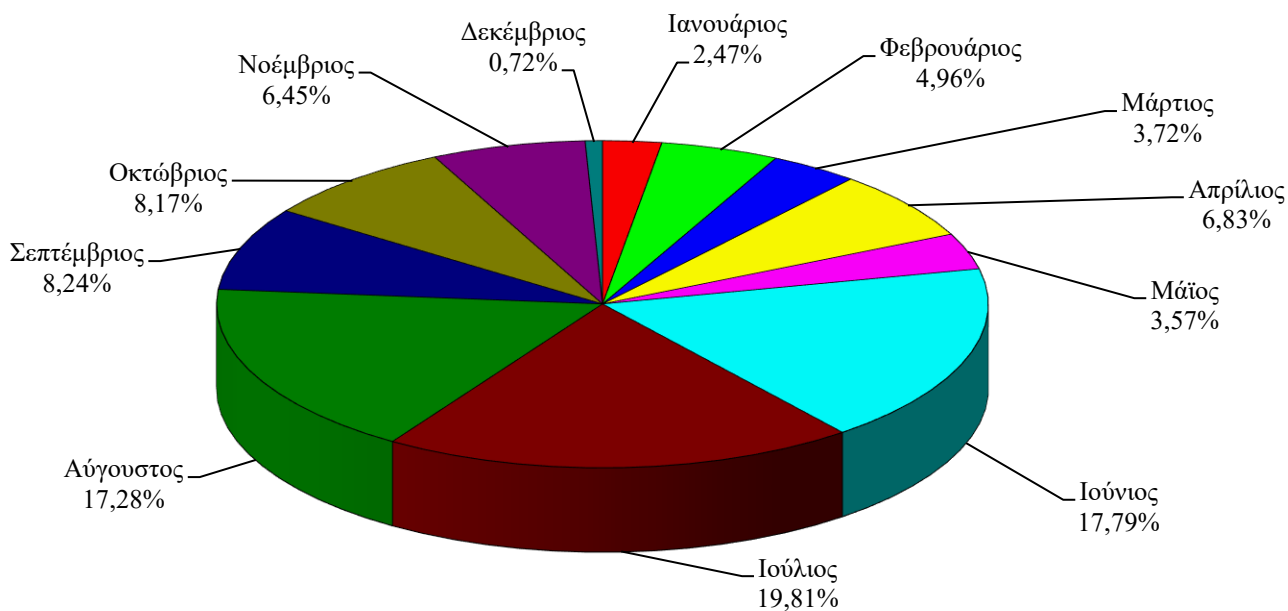
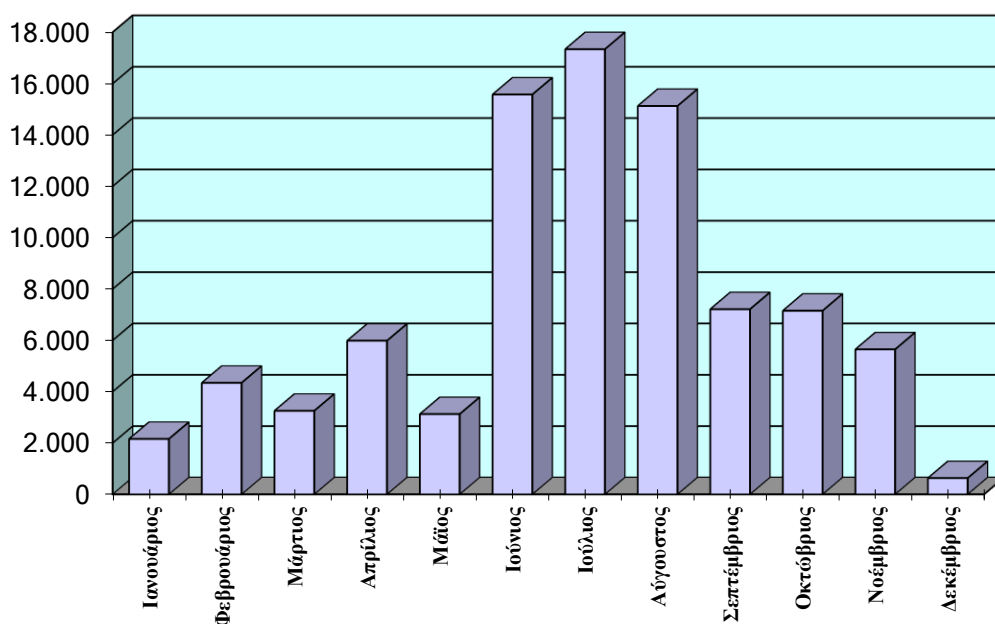
ΜΗΝΕΣ	Δάση	Δασική έκταση	Αλση	Χορτ/κές εκτάσεις	Καλάμια - Βάλτοι	Γεωργικές εκτάσεις	Υπολ. Καλλιεργ.	Σκουπι-δότοποι	Σύνολο Στρεμμάτων	Ποσοστό
Ιανουάριος	28	680	0	3.596	1.415	307	374	32	6.433	1,33%
Φεβρουάριος	683	2.007	0	1.359	3.112	729	835	17	8.742	1,81%
Μάρτιος	2.615	615	0	377	253	252	267	6	4.384	0,91%
Απρίλιος	396	1.138	0	879	807	620	112	318	4.270	0,88%
Μάιος	2	636	1	318	274	441	38	18	1.728	0,36%
Ιούνιος	5.545	29.834	0	16.386	1.218	24.236	6.065	54	83.337	17,25%
Ιούλιος	10.161	49.018	40	28.854	1.160	13.302	6.005	104	108.644	22,49%
Αύγουστος	6.676	108.590	1	9.118	669	37.194	2.585	45	164.875	34,13%
Σεπτέμβριος	17.122	8.447	0	10.855	572	24.652	1.222	19	62.891	13,02%
Οκτώβριος	106	7.057	0	6.610	776	970	1.389	29	16.936	3,51%
Νοέμβριος	125	3.826	0	4.031	5.416	829	6.145	20	20.392	4,22%
Δεκέμβριος	14	187	0	190	7	30	13	1	441	0,09%
ΣΥΝΟΛΟ	43.474	212.033	43	82.572	15.679	103.562	25.049	663	483.074	100,00%



E6

Προσωπικό κατά Μήνα έτους 2024

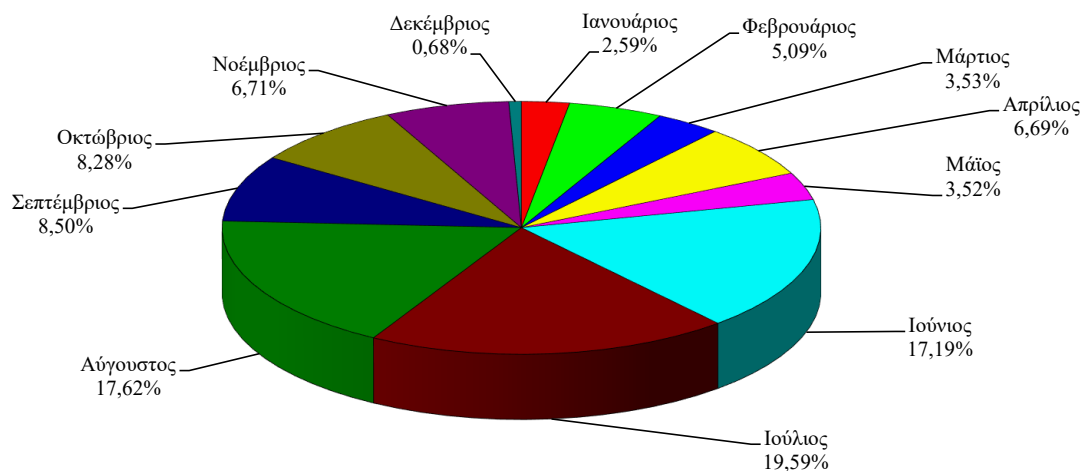
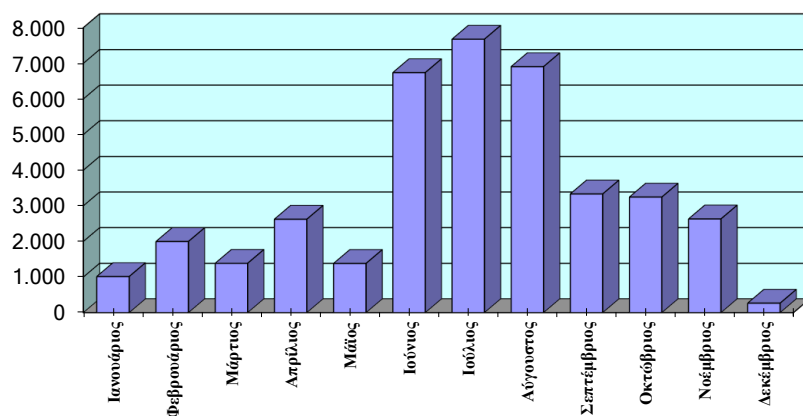
ΜΗΝΕΣ	Πυροσβ. Σώμα	Πεζοπορά τμήματα	Εθελοντές	Στρατός	Άλλες Δυνάμεις	Σύνολο Προσωπικού	Ποσοστό
Ιανουάριος	1.987	61	60	0	50	2.158	2,47%
Φεβρουάριος	4.091	73	115	31	33	4.343	4,96%
Μάρτιος	2.795	197	96	20	145	3.253	3,72%
Απρίλιος	5.177	243	222	142	198	5.982	6,83%
Μάιος	2.664	265	94	13	89	3.125	3,57%
Ιούνιος	12.335	1.687	668	111	772	15.573	17,79%
Ιούλιος	13.425	2.225	675	154	860	17.339	19,81%
Αύγουστος	11.672	2.341	527	51	535	15.126	17,28%
Σεπτέμβριος	6.017	885	153	15	141	7.211	8,24%
Οκτώβριος	6.166	750	98	6	131	7.151	8,17%
Νοέμβριος	4.954	448	144	0	100	5.646	6,45%
Δεκέμβριος	541	49	21	0	20	631	0,72%
ΣΥΝΟΛΟ	71.824	9.224	2.873	543	3.074	87.538	100,00%



E7

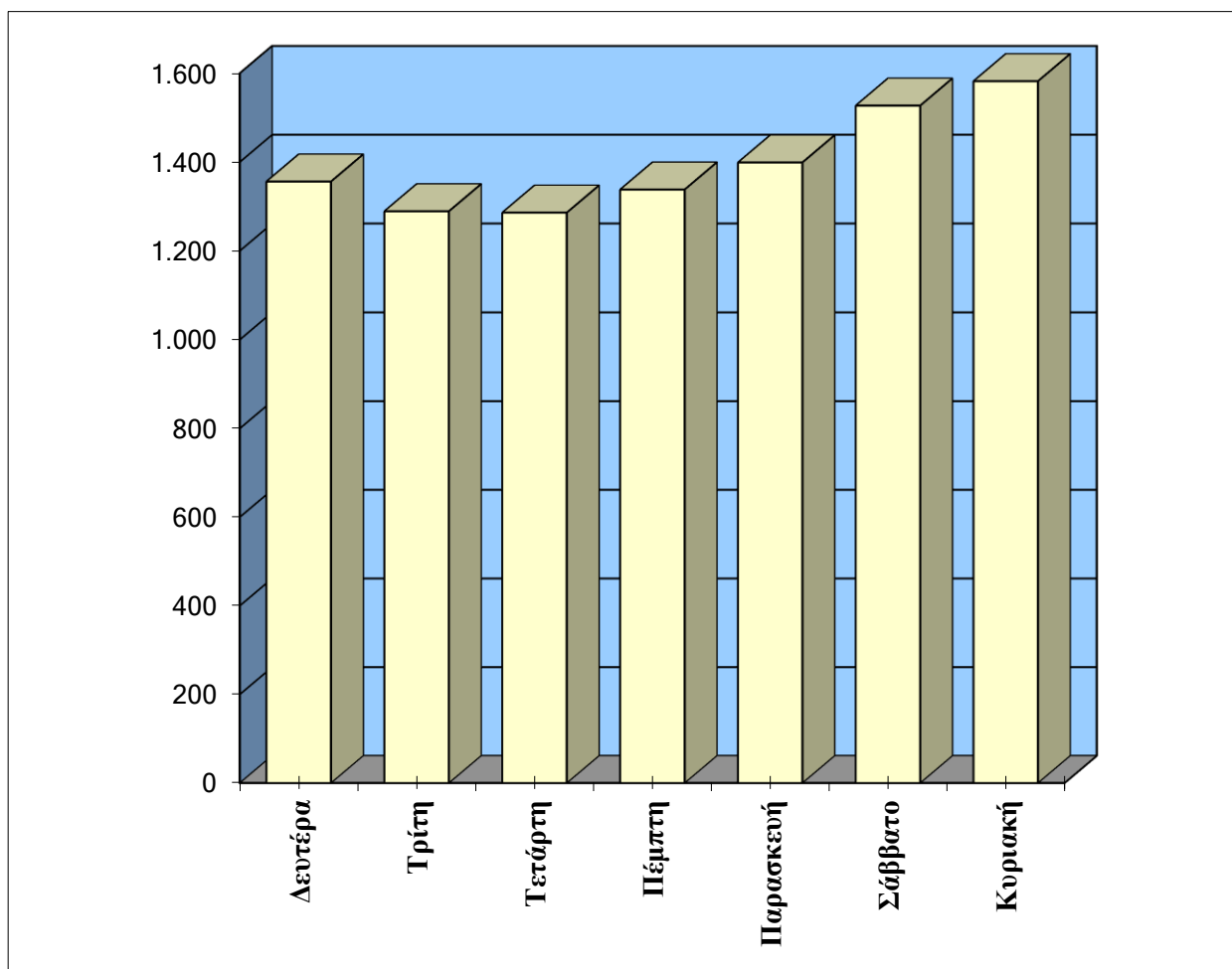
Μέσα κατά Μήνα έτους 2024

ΜΗΝΕΣ	Ποροσβ. Οχήματα	Οχήματα ΟΤΑ	Βυτιοφ όρα	Μηχανήματα	Ελικόπτερα	Αεροσκ. CL415	Αεροσκ. CL215	Αεροσκ. Pezetel	Αεροσκ. Grumman	Μισθ. Ελικόπτερα	Μισθ. Αεροσκάφη	Σύνολο Μέσων	Ποσοστό
Ιανουάριος	998	8	3	4	0	0	0	0	0	0	0	1.013	2,59%
Φεβρουάριος	1.938	25	15	16	0	1	1	0	0	0	0	1.996	5,09%
Μάρτιος	1.211	127	23	17	3	2	1	0	0	0	0	1.384	3,53%
Απρίλιος	2.475	57	46	24	13	3	2	0	0	1	1	2.622	6,69%
Μάιος	1.240	44	35	25	16	1	4	11	0	5	0	1.381	3,52%
Ιούνιος	5.433	348	297	214	114	53	35	89	8	84	62	6.737	17,19%
Ιούλιος	5.889	458	343	200	239	60	43	104	2	149	188	7.675	19,59%
Αύγουστος	5.429	267	267	171	238	74	43	98	3	119	196	6.905	17,62%
Σεπτέμβριος	2.823	130	90	54	81	14	12	52	12	30	33	3.331	8,50%
Οκτώβριος	2.937	57	55	78	26	16	14	25	0	20	15	3.243	8,28%
Νοέμβριος	2.367	185	29	27	1	10	0	9	0	1	1	2.630	6,71%
Δεκέμβριος	259	4	2	0	0	0	0	0	0	0	0	265	0,68%
ΣΥΝΟΛΟ	32.999	1.710	1.205	830	731	234	155	388	25	409	496	39.182	100,00%



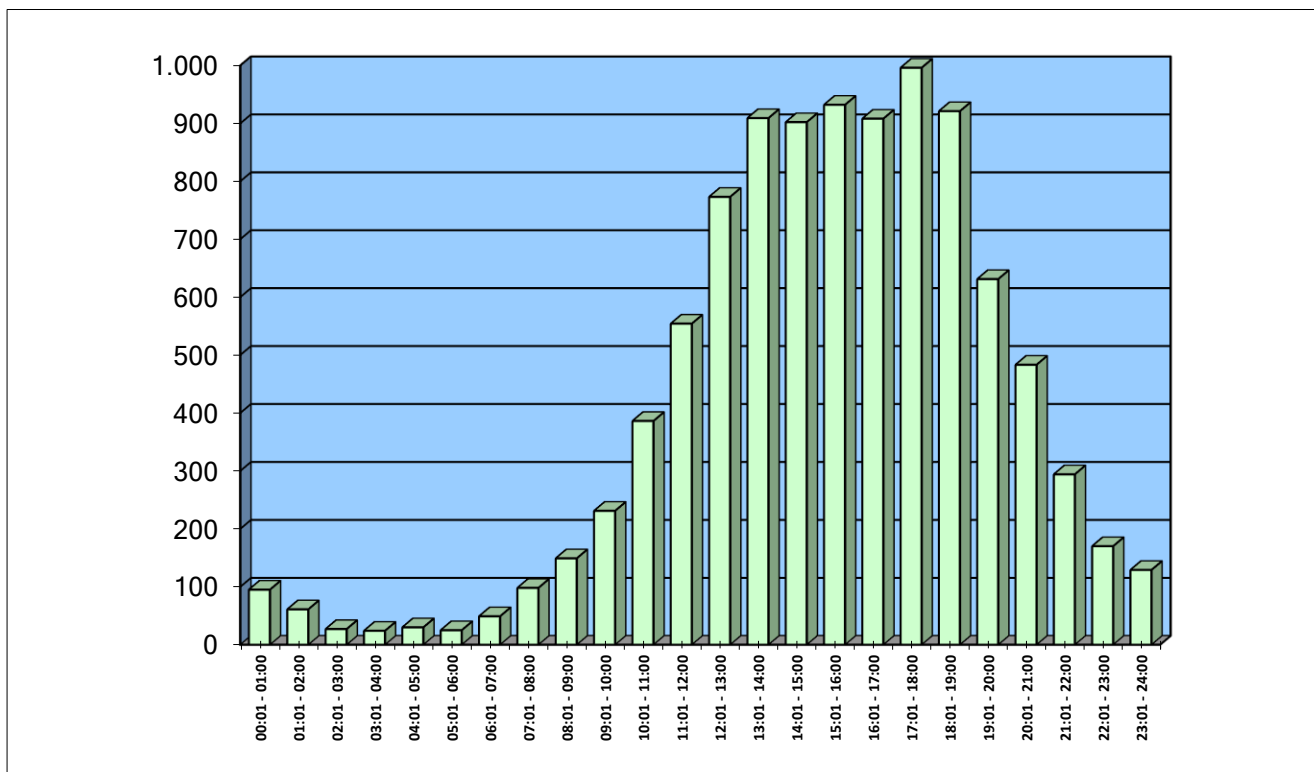
Ε8 Δασικές Πυρκαγιές ανά Ημέρα έτους 2024

<i>ΗΜΕΡΕΣ</i>	<i>Αριθμός Συμβάντων</i>	<i>Ποσοστό Συμβάντων</i>
Δευτέρα	1.356	13,87%
Τρίτη	1.289	13,18%
Τετάρτη	1.286	13,15%
Πέμπτη	1.338	13,69%
Παρασκευή	1.399	14,31%
Σάββατο	1.527	15,62%
Κυριακή	1.582	16,18%
ΣΥΝΟΛΟ	9.777	100,00%



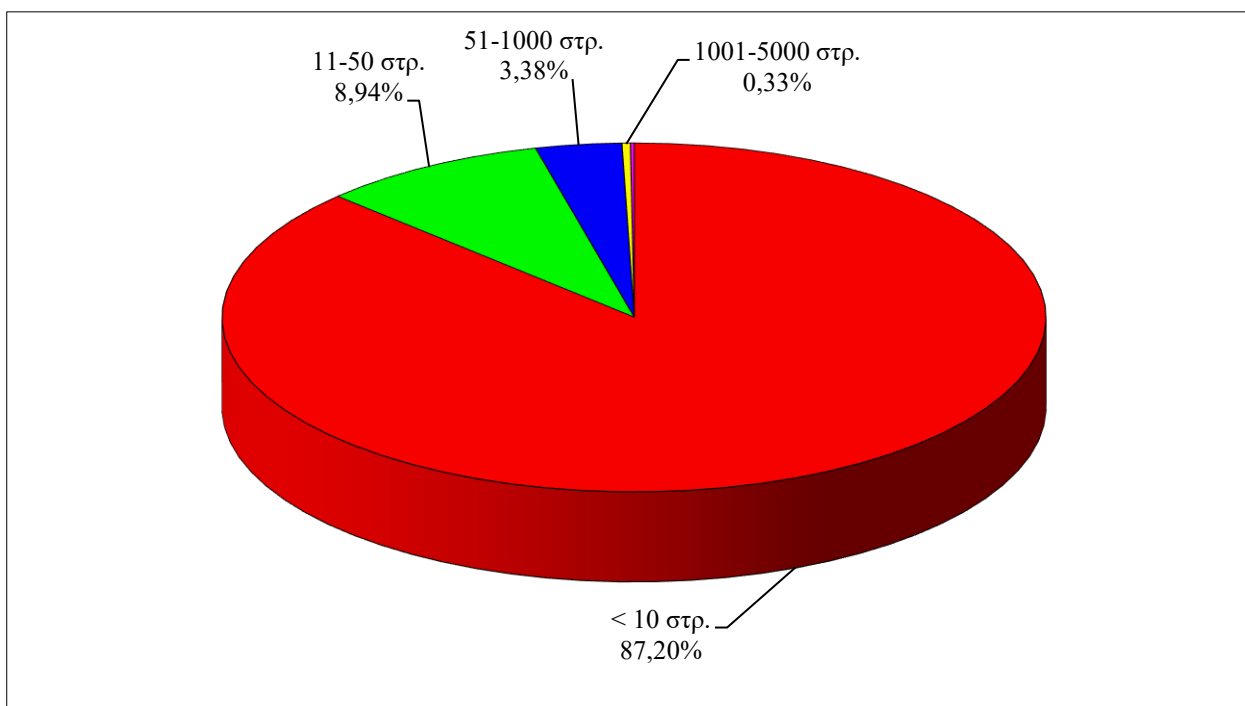
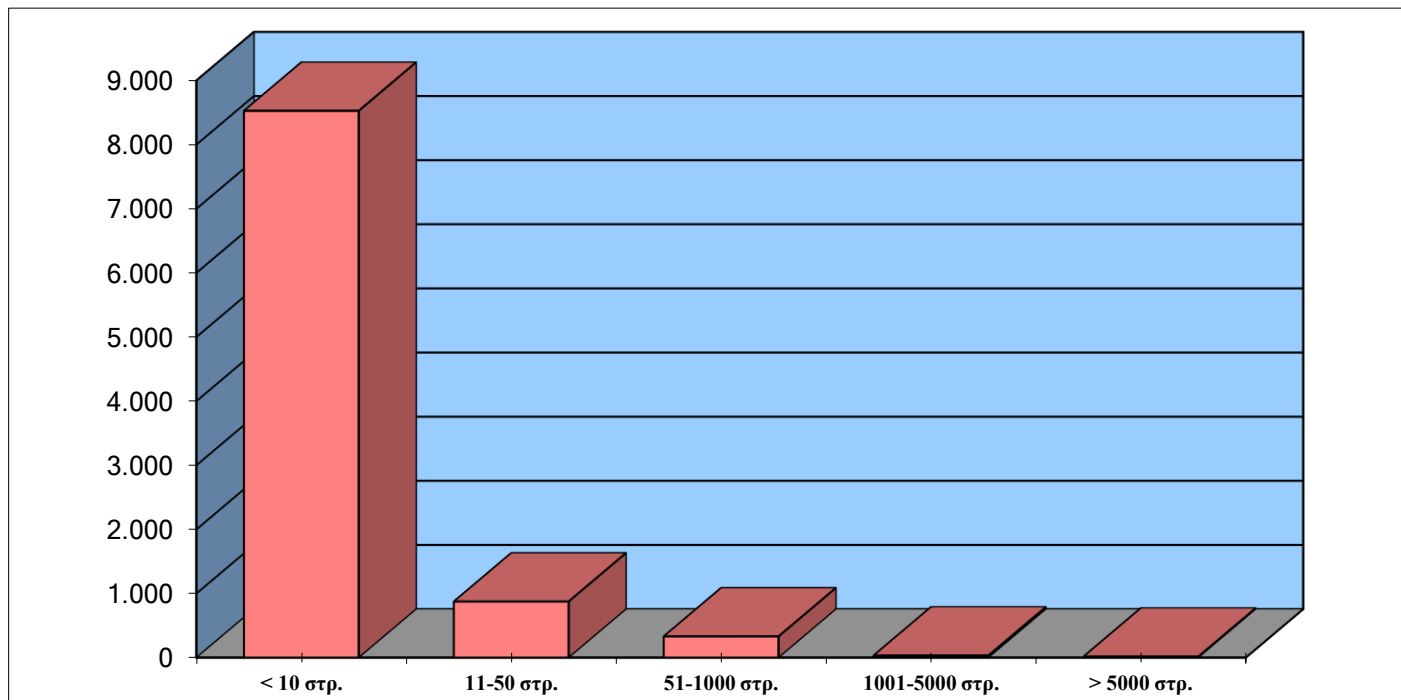
E9 Δασικές πυρκαγιές ανά Ώρα έτους 2024

<i>Ω Ρ Ε Σ</i>	<i>Αριθμός Συμβάντων</i>	<i>Ποσοστό Συμβάντων</i>
00:01 - 01:00	95	0,97%
01:01 - 02:00	61	0,62%
02:01 - 03:00	27	0,28%
03:01 - 04:00	24	0,25%
04:01 - 05:00	30	0,31%
05:01 - 06:00	25	0,26%
06:01 - 07:00	49	0,50%
07:01 - 08:00	98	1,00%
08:01 - 09:00	149	1,52%
09:01 - 10:00	231	2,36%
10:01 - 11:00	386	3,95%
11:01 - 12:00	554	5,67%
12:01 - 13:00	773	7,91%
13:01 - 14:00	909	9,30%
14:01 - 15:00	902	9,23%
15:01 - 16:00	932	9,53%
16:01 - 17:00	908	9,29%
17:01 - 18:00	996	10,19%
18:01 - 19:00	921	9,42%
19:01 - 20:00	631	6,45%
20:01 - 21:00	483	4,94%
21:01 - 22:00	294	3,01%
22:01 - 23:00	170	1,74%
23:01 - 24:00	129	1,32%
ΣΥΝΟΛΟ	9.777	100,00%



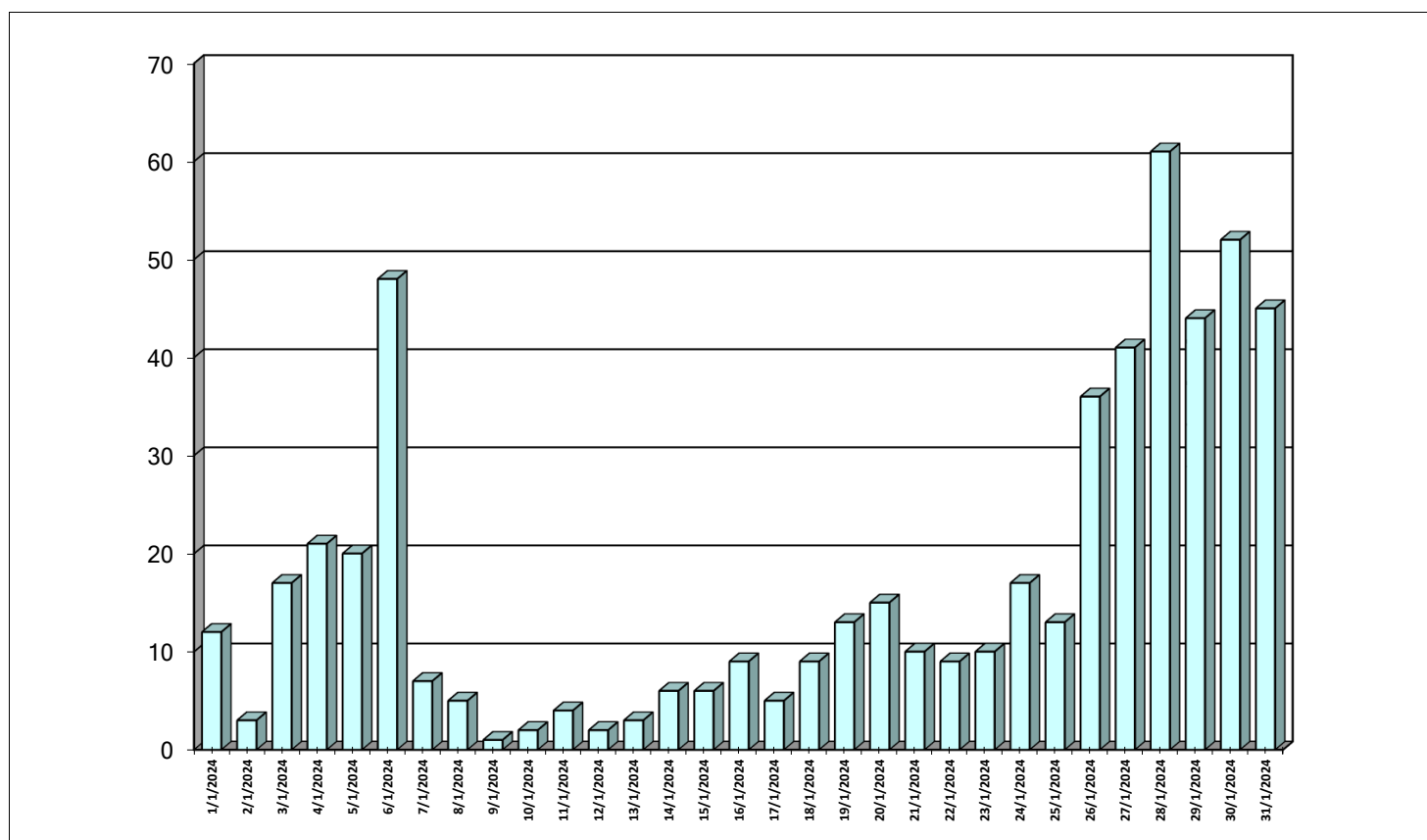
E10 Πυρκαγιές κατά έκταση ζημιών έτους 2024

Έκταση Ζημιών	Αριθμός Πυρκαγιών	Ποσοστό Πυρκαγιών
< 10 στρ.	8.526	87,20%
11-50 στρ.	874	8,94%
51-1000 στρ.	330	3,38%
1001-5000 στρ.	32	0,33%
> 5000 στρ.	15	0,15%
ΣΥΝΟΛΟ	9.777	100,00%



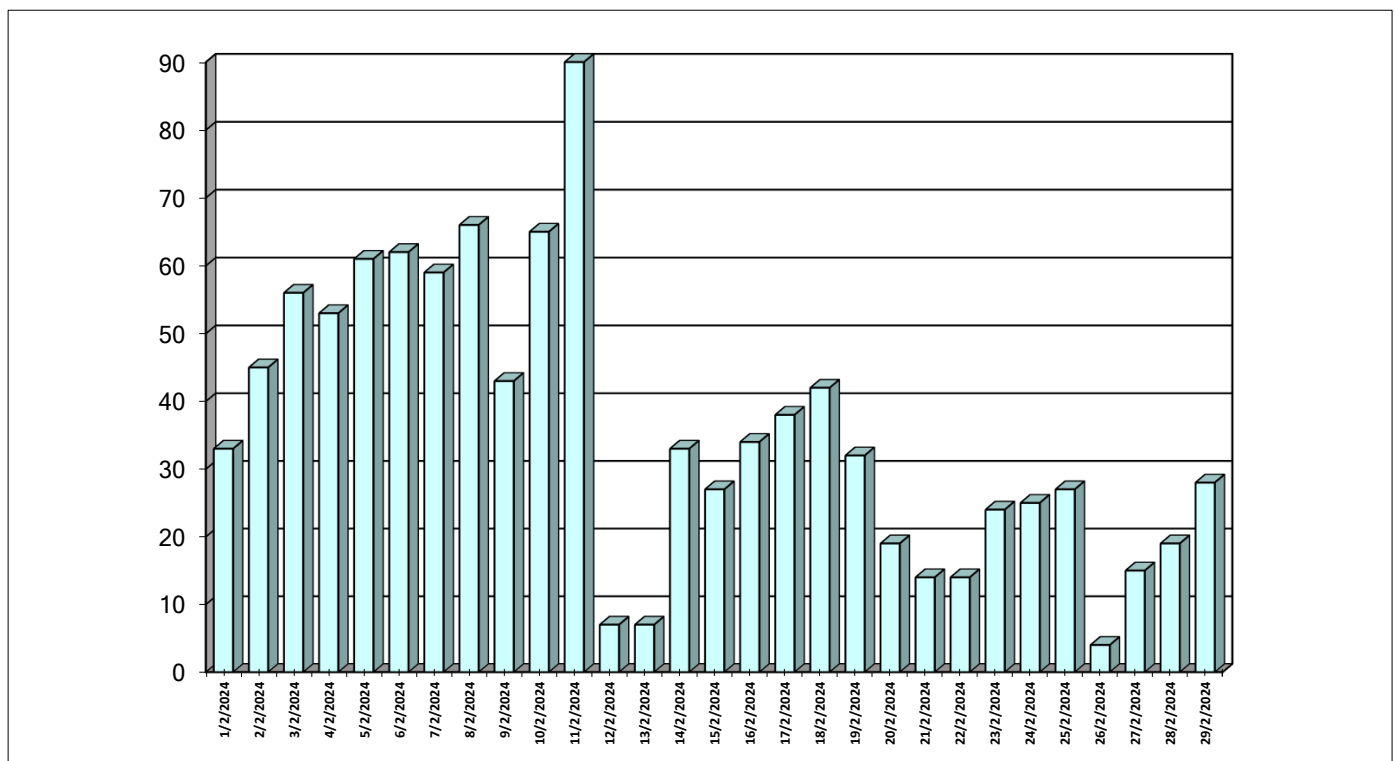
E11-α Ζημιές & Αριθμός Πυρκαγιών κατά το μήνα Ιανουάριο έτους 2024

Ημερ/νία	Δάση	Δασική έκταση	Αλση	Χορτ/κές εκτάσεις	Καλάμια - Βάλτοι	Γεωργικές εκτάσεις	Υπολ. Καλλιεργ.	Σκουπι-δότοποι	Αριθμός πυρκαγιών	Ποσοστό
1/1/2024	1	4	0	7	1	15	0	0	12	2,20%
2/1/2024	0	0	0	3	0	0	0	0	3	0,55%
3/1/2024	0	3	0	14	0	0	1	0	17	3,11%
4/1/2024	0	83	0	1	9	4	1	0	21	3,85%
5/1/2024	0	59	0	14	7	109	0	1	20	3,66%
6/1/2024	0	8	0	73	163	3	3	0	48	8,79%
7/1/2024	0	0	0	1	1	0	30	0	7	1,28%
8/1/2024	0	0	0	3	0	0	0	0	5	0,92%
9/1/2024	0	0	0	0	1	0	0	0	1	0,18%
10/1/2024	0	0	0	0	0	1	1	0	2	0,37%
11/1/2024	0	0	0	0	0	0	0	0	4	0,73%
12/1/2024	0	0	0	14	2	1	0	0	2	0,37%
13/1/2024	0	0	0	0	0	0	1	0	3	0,55%
14/1/2024	0	3	0	1	0	0	0	0	6	1,10%
15/1/2024	0	2	0	1	1	0	0	0	6	1,10%
16/1/2024	0	0	0	5	20	0	1	0	9	1,65%
17/1/2024	0	2	0	2	1	0	3	0	5	0,92%
18/1/2024	0	31	0	10	0	16	1	0	9	1,65%
19/1/2024	0	1	0	25	2	1	0	0	13	2,38%
20/1/2024	0	6	0	36	4	2	0	0	15	2,75%
21/1/2024	0	0	0	7	0	0	10	0	10	1,83%
22/1/2024	0	1	0	0	48	0	0	0	9	1,65%
23/1/2024	0	0	0	3	1	2	0	0	10	1,83%
24/1/2024	0	4	0	0	1	0	1	20	17	3,11%
25/1/2024	0	10	0	7	12	0	0	0	13	2,38%
26/1/2024	20	110	0	2.485	279	17	4	0	36	6,59%
27/1/2024	0	73	0	15	39	4	15	0	41	7,51%
28/1/2024	6	59	0	522	144	34	67	0	61	11,17%
29/1/2024	0	39	0	75	573	26	184	0	44	8,06%
30/1/2024	0	24	0	246	91	21	52	0	52	9,52%
31/1/2024	2	159	0	24	16	52	0	10	45	8,24%
ΣΥΝΟΛΟ	28	680	0	3.596	1.415	307	374	32	546	100,00%

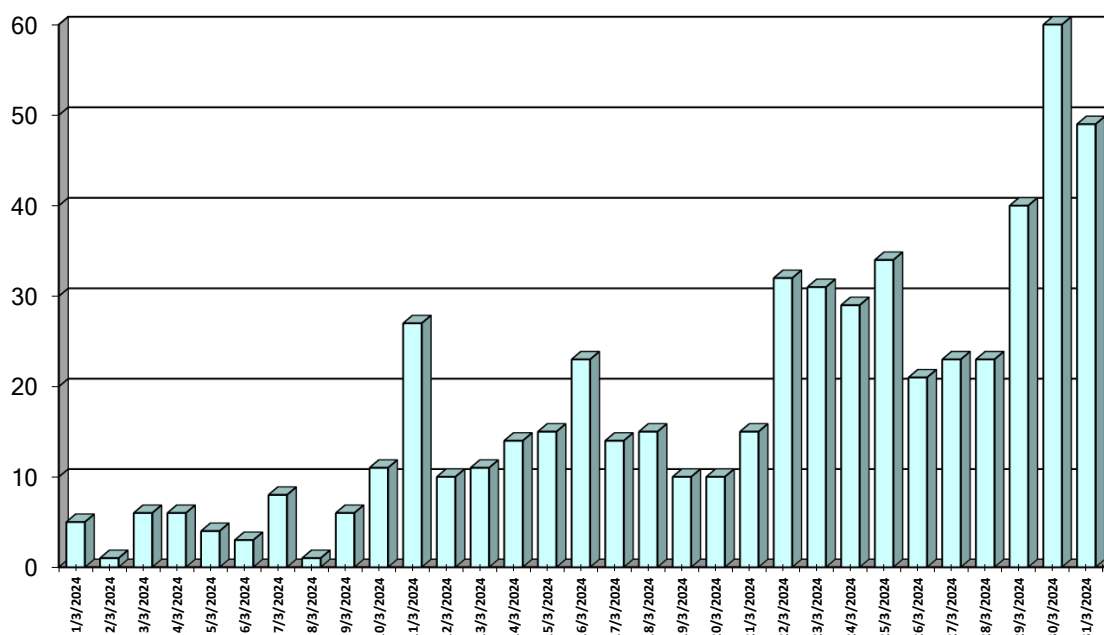


E11-β Ζημιές & Αριθμός Πυρκαγιών κατά το μήνα Φεβρουάριο έτους 2024

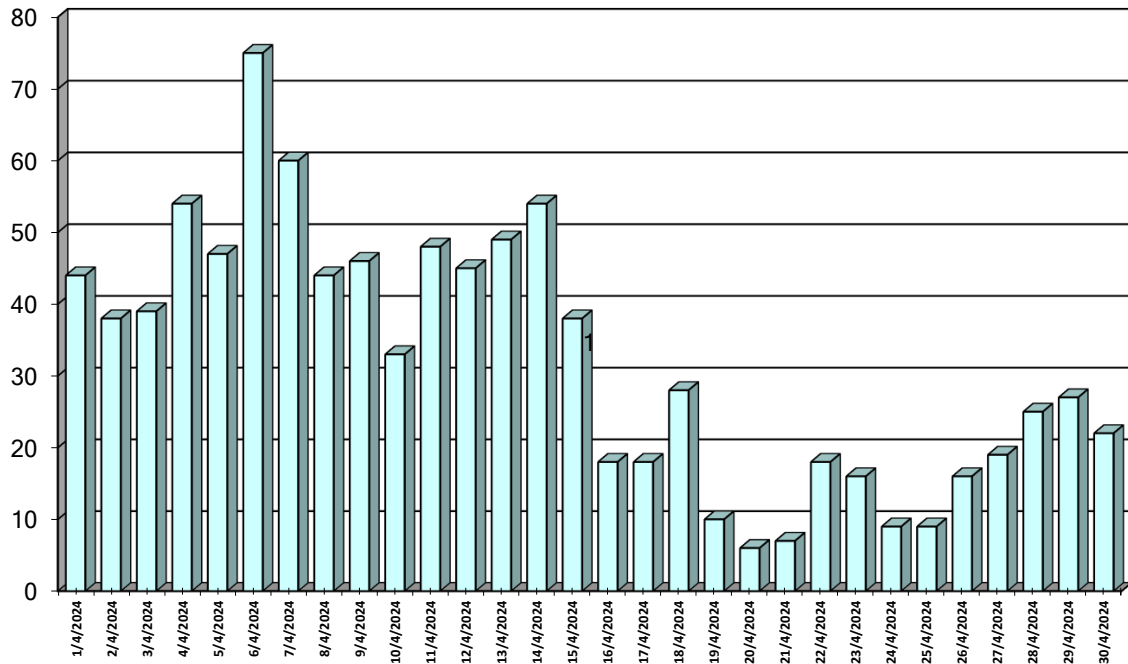
Ημερ/νία	Δάση	Δασική έκταση	Αλση	Χορτ/κές εκτάσεις	Καλάμια - Βάλτοι	Γεωργικές εκτάσεις	Υπολ. Καλλιεργ.	Σκουπι-δότοποι	Αριθμός πυρκαγιών	Ποσοστό
1/2/2024	0	27	0	69	16	23	106	1	33	3,17%
2/2/2024	1	5	0	29	272	23	3	0	45	4,32%
3/2/2024	5	32	0	24	12	50	43	6	56	5,37%
4/2/2024	0	26	0	66	38	27	61	0	53	5,09%
5/2/2024	0	151	0	178	52	52	56	1	61	5,85%
6/2/2024	1	588	0	127	36	76	63	5	62	5,95%
7/2/2024	0	151	0	100	148	37	9	1	59	5,66%
8/2/2024	648	60	0	64	25	31	13	0	66	6,33%
9/2/2024	18	172	0	30	19	108	8	0	43	4,13%
10/2/2024	1	222	0	59	93	15	38	0	65	6,24%
11/2/2024	0	73	0	37	2.096	69	104	0	90	8,64%
12/2/2024	0	0	0	6	1	0	0	0	7	0,67%
13/2/2024	0	0	0	0	0	0	2	0	7	0,67%
14/2/2024	0	1	0	25	48	4	3	3	33	3,17%
15/2/2024	0	0	0	71	22	14	1	0	27	2,59%
16/2/2024	0	2	0	29	37	86	4	0	34	3,26%
17/2/2024	1	23	0	57	22	11	2	0	38	3,65%
18/2/2024	1	93	0	154	33	40	156	0	42	4,03%
19/2/2024	0	14	0	26	14	35	78	0	32	3,07%
20/2/2024	0	0	0	2	1	1	1	0	19	1,82%
21/2/2024	0	0	0	41	0	0	27	0	14	1,34%
22/2/2024	0	2	0	11	7	3	58	0	14	1,34%
23/2/2024	1	58	0	41	49	3	0	0	24	2,30%
24/2/2024	0	17	0	12	28	1	1	0	25	2,40%
25/2/2024	6	8	0	86	27	7	0	0	27	2,59%
26/2/2024	0	0	0	0	0	0	0	0	4	0,38%
27/2/2024	0	50	0	6	1	4	0	0	15	1,44%
28/2/2024	0	3	0	5	2	10	0	0	19	1,82%
29/2/2024	0	230	0	4	14	0	0	0	28	2,69%
ΣΥΝΟΛΟ	683	2.007	0	1.359	3.112	729	835	17	1.042	100,00%



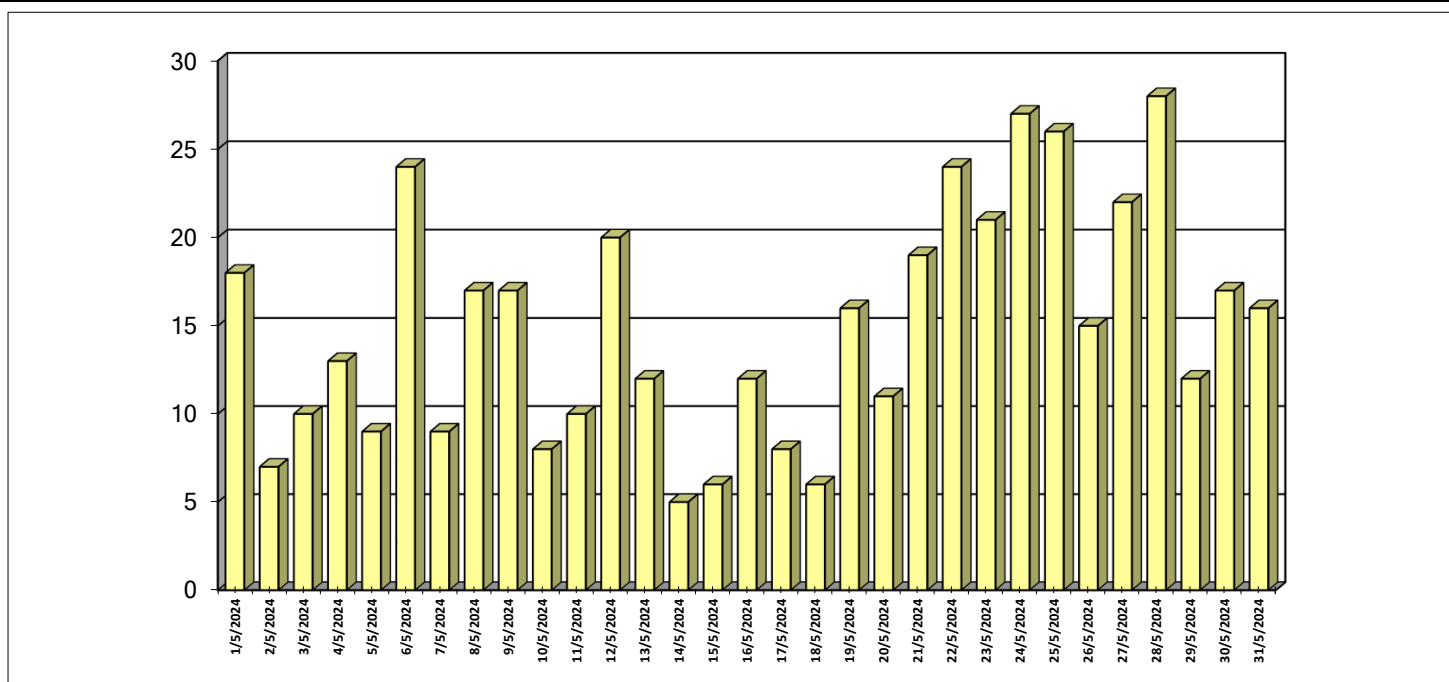
Ημερ/νία	Δάση	Δασική έκταση	Άλση	Χορτ/κές εκτάσεις	Καλάμια - Βάλτοι	Γεωργικές εκτάσεις	Υπολ. Καλλιεργ.	Σκουπι-δότοποι	Αριθμός πυρκαγιών	Ποσοστό
1/3/2024	0	0	0	1	0	1	0	0	5	0,90%
2/3/2024	0	0	0	0	0	0	0	0	1	0,18%
3/3/2024	0	3	0	40	0	0	1	0	6	1,08%
4/3/2024	0	0	0	1	1	6	15	0	6	1,08%
5/3/2024	0	0	0	0	0	0	0	0	4	0,72%
6/3/2024	0	0	0	0	0	0	0	0	3	0,54%
7/3/2024	0	0	0	1	2	1	0	0	8	1,44%
8/3/2024	0	0	0	0	0	0	0	0	1	0,18%
9/3/2024	0	1	0	6	0	0	0	0	6	1,08%
10/3/2024	0	0	0	16	7	2	2	0	11	1,97%
11/3/2024	0	0	0	5	22	10	1	0	27	4,85%
12/3/2024	0	1	0	1	8	8	0	0	10	1,80%
13/3/2024	0	0	0	3	3	1	0	0	11	1,97%
14/3/2024	0	0	0	1	1	11	1	1	14	2,51%
15/3/2024	0	0	0	28	5	3	1	0	15	2,69%
16/3/2024	0	6	0	21	7	8	4	0	23	4,13%
17/3/2024	0	26	0	0	0	4	1	0	14	2,51%
18/3/2024	0	4	0	14	1	0	0	0	15	2,69%
19/3/2024	0	6	0	1	3	0	0	0	10	1,80%
20/3/2024	0	4	0	22	5	2	1	0	10	1,80%
21/3/2024	2	10	0	3	11	0	1	0	15	2,69%
22/3/2024	0	4	0	2	4	4	1	0	32	5,75%
23/3/2024	1	7	0	13	30	20	20	0	31	5,57%
24/3/2024	0	186	0	6	22	8	5	0	29	5,21%
25/3/2024	0	5	0	11	9	6	1	0	34	6,10%
26/3/2024	0	96	0	1	8	1	0	1	21	3,77%
27/3/2024	0	6	0	7	6	9	0	0	23	4,13%
28/3/2024	0	42	0	7	10	1	0	4	23	4,13%
29/3/2024	0	64	0	84	12	70	205	0	40	7,18%
30/3/2024	1	109	0	39	5	65	6	0	60	10,77%
31/3/2024	2.612	37	0	47	71	12	1	0	49	8,80%
ΣΥΝΟΛΟ	2.615	615	0	377	253	252	267	6	557	100,00%



Ημερ/νία	Δάση	Δασική έκταση	Αλοση	Χορτ/κές εκτάσεις	Καλάμια - Βάλτοι	Γεωργικές εκτάσεις	Υπολ. Καλλιεργ.	Σκουπι-δότοποι	Αριθμός πυρκαγιών	Ποσοστό
1/4/2024	0	74	0	9	16	40	7	0	44	4,57%
2/4/2024	18	41	0	10	6	44	4	0	38	3,95%
3/4/2024	1	11	0	14	45	3	1	1	39	4,05%
4/4/2024	1	76	0	59	91	42	6	0	54	5,61%
5/4/2024	11	13	0	134	42	4	4	2	47	4,89%
6/4/2024	350	383	0	211	183	285	6	0	75	7,80%
7/4/2024	1	37	0	23	13	19	5	0	60	6,24%
8/4/2024	0	19	0	2	41	15	9	0	44	4,57%
9/4/2024	0	161	0	46	10	2	1	0	46	4,78%
10/4/2024	5	60	0	64	4	14	25	0	33	3,43%
11/4/2024	0	62	0	52	24	6	6	1	48	4,99%
12/4/2024	0	14	0	54	37	6	2	0	45	4,68%
13/4/2024	2	57	0	62	207	9	3	0	49	5,09%
14/4/2024	5	1	0	8	15	13	1	0	54	5,61%
15/4/2024	0	7	0	3	11	2	0	1	38	3,95%
16/4/2024	0	10	0	41	1	2	2	0	18	1,87%
17/4/2024	0	8	0	1	0	4	1	0	18	1,87%
18/4/2024	0	2	0	3	15	2	21	0	28	2,91%
19/4/2024	0	17	0	3	2	1	0	0	10	1,04%
20/4/2024	0	0	0	1	0	0	0	0	6	0,62%
21/4/2024	0	0	0	0	0	2	0	0	7	0,73%
22/4/2024	0	16	0	67	8	0	1	0	18	1,87%
23/4/2024	0	20	0	0	1	2	0	0	16	1,66%
24/4/2024	0	1	0	0	1	3	0	0	9	0,94%
25/4/2024	0	11	0	0	0	42	0	0	9	0,94%
26/4/2024	2	1	0	1	8	0	0	301	16	1,66%
27/4/2024	0	7	0	1	2	2	0	0	19	1,98%
28/4/2024	0	2	0	2	7	45	0	0	25	2,60%
29/4/2024	0	21	0	1	6	9	6	12	27	2,81%
30/4/2024	0	9	0	8	11	6	0	0	22	2,29%
ΣΥΝΟΛΟ	396	1.138	0	879	807	620	112	318	962	100,00%

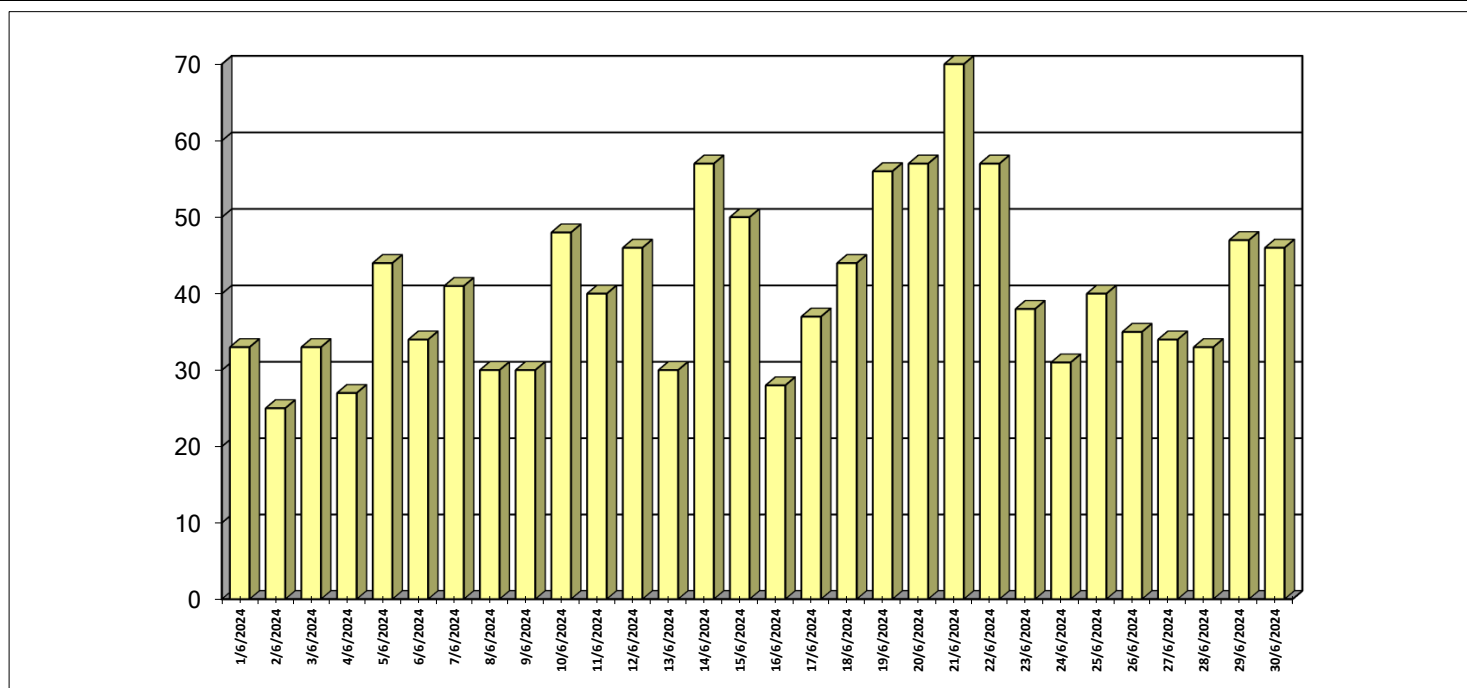


Ημερ/νία	Δάση	Δασική έκταση	Αλση	Χορτ/κές εκτάσεις	Καλάμια - Βάλτοι	Γεωργικές εκτάσεις	Υπολ. Καλλιεργ.	Σκουπι-δότοποι	Αριθμός πυρκαγιών	Ποσοστό
1/5/2024	0	2	0	4	13	3	1	0	18	3,87%
2/5/2024	0	0	0	1	1	0	0	0	7	1,51%
3/5/2024	0	4	0	31	10	5	0	0	10	2,15%
4/5/2024	0	3	0	1	1	6	0	0	13	2,80%
5/5/2024	0	3	0	1	5	3	0	0	9	1,94%
6/5/2024	0	201	0	2	9	4	3	0	24	5,16%
7/5/2024	0	1	0	3	1	8	0	0	9	1,94%
8/5/2024	0	0	1	10	3	2	0	0	17	3,66%
9/5/2024	0	0	0	33	3	1	0	1	17	3,66%
10/5/2024	0	1	0	0	1	2	3	0	8	1,72%
11/5/2024	0	13	0	3	14	1	0	0	10	2,15%
12/5/2024	0	0	0	0	7	2	2	1	20	4,30%
13/5/2024	0	5	0	10	0	8	0	0	12	2,58%
14/5/2024	0	8	0	17	0	0	0	0	5	1,08%
15/5/2024	0	0	0	1	1	2	0	1	6	1,29%
16/5/2024	0	0	0	0	6	3	0	0	12	2,58%
17/5/2024	1	1	0	0	0	1	1	0	8	1,72%
18/5/2024	0	0	0	0	3	2	0	0	6	1,29%
19/5/2024	0	0	0	0	11	4	2	0	16	3,44%
20/5/2024	0	0	0	1	2	4	0	1	11	2,37%
21/5/2024	0	10	0	0	56	21	7	0	19	4,09%
22/5/2024	0	1	0	16	1	51	4	0	24	5,16%
23/5/2024	0	21	0	1	7	25	10	8	21	4,52%
24/5/2024	0	3	0	23	10	12	0	0	27	5,81%
25/5/2024	0	127	0	68	10	12	0	0	26	5,59%
26/5/2024	0	6	0	29	4	16	0	2	15	3,23%
27/5/2024	1	115	0	0	10	83	0	0	22	4,73%
28/5/2024	0	10	0	3	15	108	3	2	28	6,02%
29/5/2024	0	0	0	4	1	9	0	0	12	2,58%
30/5/2024	0	3	0	0	9	14	3	2	17	3,66%
31/5/2024	0	100	0	55	60	31	0	0	16	3,44%
ΣΥΝΟΛΟ	2	636	1	318	274	441	38	18	465	100,00%



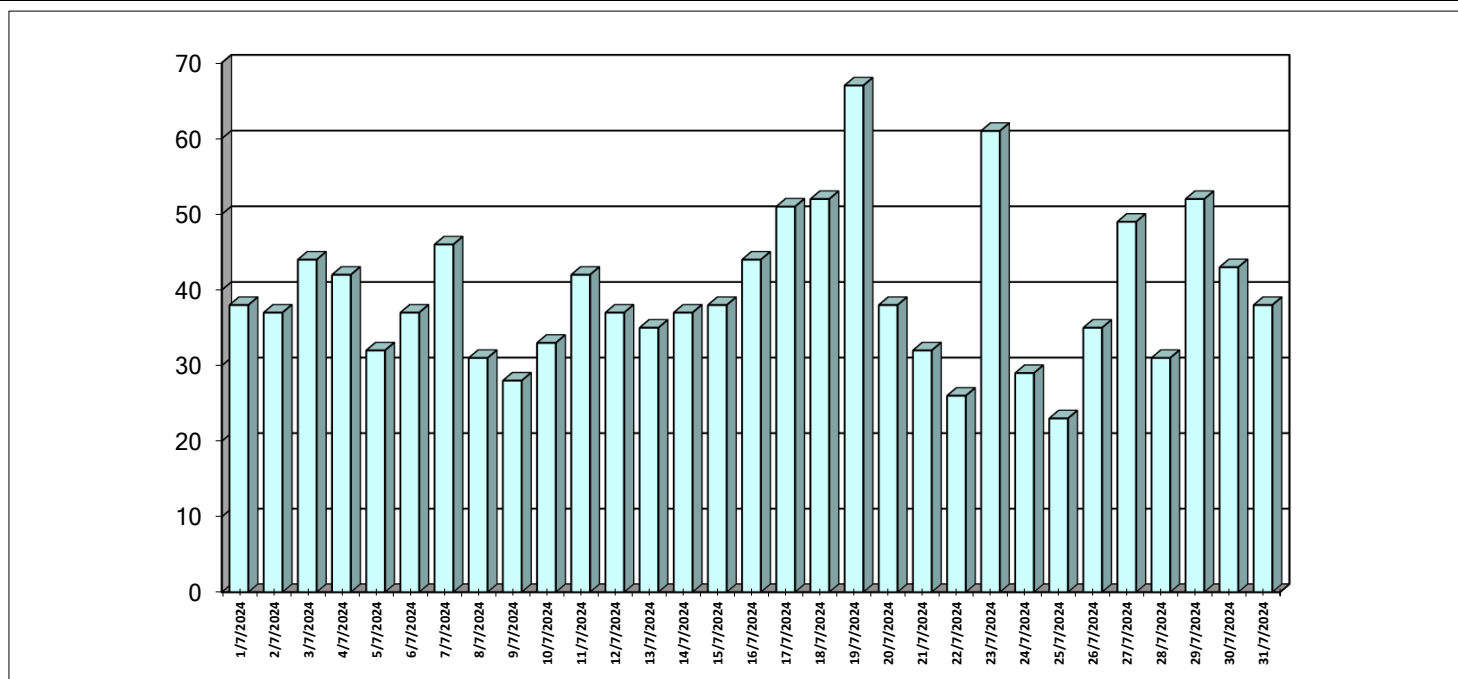
Ε11-στ Ζημιές & Αριθμός Πυρκαγιών κατά το μήνα Ιούνιο έτους 2024

Ημερ/νία	Δάση	Δασική έκταση	Αλση	Χορτ/κές εκτάσεις	Καλάμια - Βάλτοι	Γεωργικές εκτάσεις	Υπολ. Καλλιεργ.	Σκουπι-δότοποι	Αριθμός πυρκαγιών	Ποσοστό
1/6/2024	0	1	0	2	73	62	7	0	33	2,70%
2/6/2024	0	0	0	74	10	27	35	0	25	2,05%
3/6/2024	3	7	0	9	4	83	8	1	33	2,70%
4/6/2024	18	1.005	0	38	8	72	26	5	27	2,21%
5/6/2024	0	151	0	57	4	117	43	2	44	3,60%
6/6/2024	0	31	0	308	14	504	40	0	34	2,78%
7/6/2024	0	360	0	99	6	165	40	0	41	3,36%
8/6/2024	0	103	0	98	11	44	32	0	30	2,46%
9/6/2024	0	31	0	21	7	105	241	4	30	2,46%
10/6/2024	0	144	0	59	1	115	114	5	48	3,93%
11/6/2024	0	86	0	44	3	80	30	8	40	3,28%
12/6/2024	2	27	0	34	25	264	161	0	46	3,77%
13/6/2024	0	10	0	3	602	242	85	1	30	2,46%
14/6/2024	71	2.116	0	774	106	1.541	1.902	12	57	4,67%
15/6/2024	0	44	0	143	5	104	290	1	50	4,10%
16/6/2024	0	10	0	16	2	39	29	2	28	2,29%
17/6/2024	1	12	0	252	10	473	118	0	37	3,03%
18/6/2024	10	690	0	436	3	824	390	1	44	3,60%
19/6/2024	1.000	599	0	108	140	2.240	141	3	56	4,59%
20/6/2024	7	255	0	346	11	419	698	0	57	4,67%
21/6/2024	1.205	17.707	0	1.488	39	14.908	348	0	70	5,73%
22/6/2024	5	875	0	835	11	167	677	1	57	4,67%
23/6/2024	16	43	0	80	1	67	31	0	38	3,11%
24/6/2024	0	23	0	61	20	35	61	0	31	2,54%
25/6/2024	10	1.004	0	2.882	13	632	48	0	40	3,28%
26/6/2024	0	852	0	140	5	413	113	0	35	2,87%
27/6/2024	1	431	0	28	7	139	96	2	34	2,78%
28/6/2024	3	55	0	10	6	146	18	1	33	2,70%
29/6/2024	4	184	0	7.329	15	98	58	4	47	3,85%
30/6/2024	3.190	2.981	0	611	57	111	186	0	46	3,77%
ΣΥΝΟΛΟ	5.545	29.834	0	16.386	1.218	24.236	6.065	54	1.221	100,00%



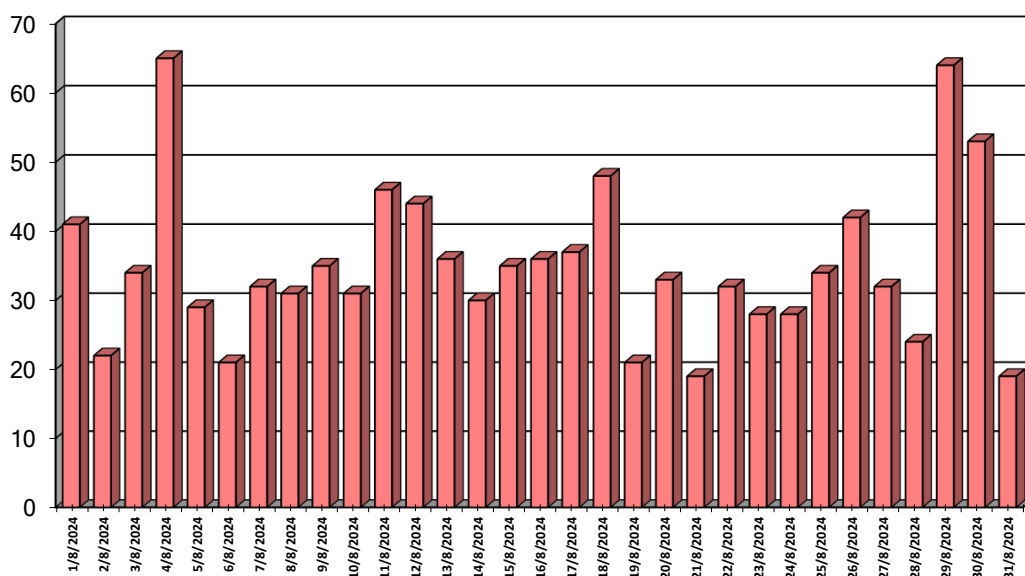
E11-ζ Ζημιές & Αριθμός Πυρκαγιών κατά το μήνα Ιούλιο έτους 2024

Ημερ/νία	Δάση	Δασική έκταση	Αλση	Χορτ/κές εκτάσεις	Καλάμια - Βάλτοι	Γεωργικές εκτάσεις	Υπολ. Καλλιεργ.	Σκουπι-δότοποι	Αριθμός πυρκαγιών	Ποσοστό
1/7/2024	9.000	3.333	0	4.270	15	1.600	72	0	38	3,09%
2/7/2024	0	223	0	3.096	2	59	29	0	37	3,01%
3/7/2024	4	135	0	35	17	3.052	184	0	44	3,58%
4/7/2024	2	179	0	39	1	63	53	0	42	3,42%
5/7/2024	0	20	0	62	7	21	93	0	32	2,61%
6/7/2024	283	100	0	87	2	74	50	0	37	3,01%
7/7/2024	0	39	0	247	135	52	189	0	46	3,75%
8/7/2024	0	18	0	58	10	72	21	0	31	2,52%
9/7/2024	10	117	0	100	9	243	168	17	28	2,28%
10/7/2024	300	393	0	28	15	13	130	2	33	2,69%
11/7/2024	30	3.052	3	132	4	2.592	58	1	42	3,42%
12/7/2024	0	37	0	96	7	17	27	0	37	3,01%
13/7/2024	5	334	0	490	1	85	41	0	35	2,85%
14/7/2024	0	87	0	169	10	61	118	0	37	3,01%
15/7/2024	80	2.038	6	1.297	2	242	28	1	38	3,09%
16/7/2024	1	108	0	144	15	49	40	20	44	3,58%
17/7/2024	125	3.271	0	14.389	2	82	220	20	51	4,15%
18/7/2024	1	15.737	0	1.431	203	534	164	42	52	4,23%
19/7/2024	25	1.485	31	478	234	311	274	0	67	5,46%
20/7/2024	8	62	0	69	12	204	457	0	38	3,09%
21/7/2024	11	1	0	35	77	23	132	0	32	2,61%
22/7/2024	0	86	0	23	1	66	507	0	26	2,12%
23/7/2024	50	1.029	0	690	2	188	25	0	61	4,97%
24/7/2024	100	469	0	209	4	433	0	0	29	2,36%
25/7/2024	0	33	0	248	3	33	325	0	23	1,87%
26/7/2024	92	114	0	182	1	103	41	0	35	2,85%
27/7/2024	3	166	0	22	65	171	218	0	49	3,99%
28/7/2024	1	40	0	56	17	16	30	0	31	2,52%
29/7/2024	10	6.205	0	170	4	2.505	283	0	52	4,23%
30/7/2024	20	663	0	457	255	80	1.913	0	43	3,50%
31/7/2024	0	9.445	0	43	30	258	119	0	38	3,09%
ΣΥΝΟΛΟ	10.161	49.018	40	28.854	1.160	13.302	6.005	104	1.228	100,00%



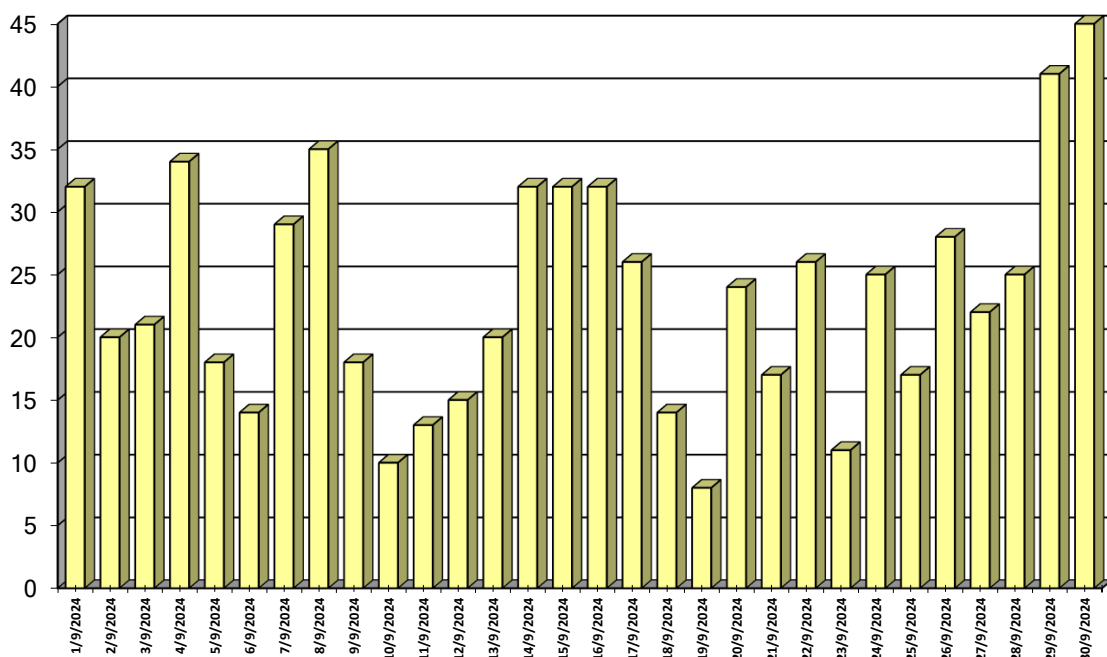
E11-η Ζημιές & Αριθμός Πυρκαγιών κατά το μήνα *Αύγουστο* έτους 2024

Ημερ/νία	Δάση	Δασική έκταση	Άλση	Χορτ/κές εκτάσεις	Καλάμια - Βάλτοι	Γεωργικές εκτάσεις	Υπολ. Καλλιεργ.	Σκουπι-δότοποι	Αριθμός Πυρκαγιών	Ποσοστό Συμβάντων
1/8/2024	1	251	0	521	23	107	13	21	41	3,79%
2/8/2024	12	1	0	129	61	24	159	1	22	2,03%
3/8/2024	18	3.069	0	85	4	38	72	0	34	3,14%
4/8/2024	43	730	0	101	43	31	833	1	65	6,01%
5/8/2024	0	331	0	80	18	57	20	1	29	2,68%
6/8/2024	0	30	0	36	10	8	4	0	21	1,94%
7/8/2024	0	1.032	0	2.095	4	5.016	56	5	32	2,96%
8/8/2024	11	65	0	180	3	49	172	0	31	2,87%
9/8/2024	1	12.202	0	367	7	21	114	0	35	3,23%
10/8/2024	20	246	0	549	5	35	108	0	31	2,87%
11/8/2024	2.562	70.323	0	798	35	30.880	114	5	46	4,25%
12/8/2024	10	241	0	70	200	97	76	0	44	4,07%
13/8/2024	0	101	0	75	7	45	65	0	36	3,33%
14/8/2024	93	267	0	1.414	20	38	28	0	30	2,77%
15/8/2024	126	5	0	398	8	45	33	0	35	3,23%
16/8/2024	0	1.306	0	13	1	44	34	0	36	3,33%
17/8/2024	10	2.486	0	836	15	118	253	1	37	3,42%
18/8/2024	15	576	0	345	13	14	76	1	48	4,44%
19/8/2024	0	14	0	7	1	10	5	0	21	1,94%
20/8/2024	31	17	0	225	75	37	76	4	33	3,05%
21/8/2024	2	151	0	1	4	2	1	0	19	1,76%
22/8/2024	2.602	12.681	0	4	60	54	3	0	32	2,96%
23/8/2024	3	250	0	30	10	125	10	0	28	2,59%
24/8/2024	0	28	0	85	5	38	70	1	28	2,59%
25/8/2024	0	123	0	38	17	3	0	1	34	3,14%
26/8/2024	2	462	0	259	2	22	36	3	42	3,88%
27/8/2024	82	198	0	66	0	40	25	0	32	2,96%
28/8/2024	0	909	0	52	3	107	16	0	24	2,22%
29/8/2024	1.001	423	0	149	13	61	88	0	64	5,91%
30/8/2024	30	60	0	57	2	24	7	0	53	4,90%
31/8/2024	0	12	0	52	0	3	19	0	19	1,76%
ΣΥΝΟΛΟ	6.676	108.590	1	9.118	669	37.194	2.585	45	1.082	100,00%



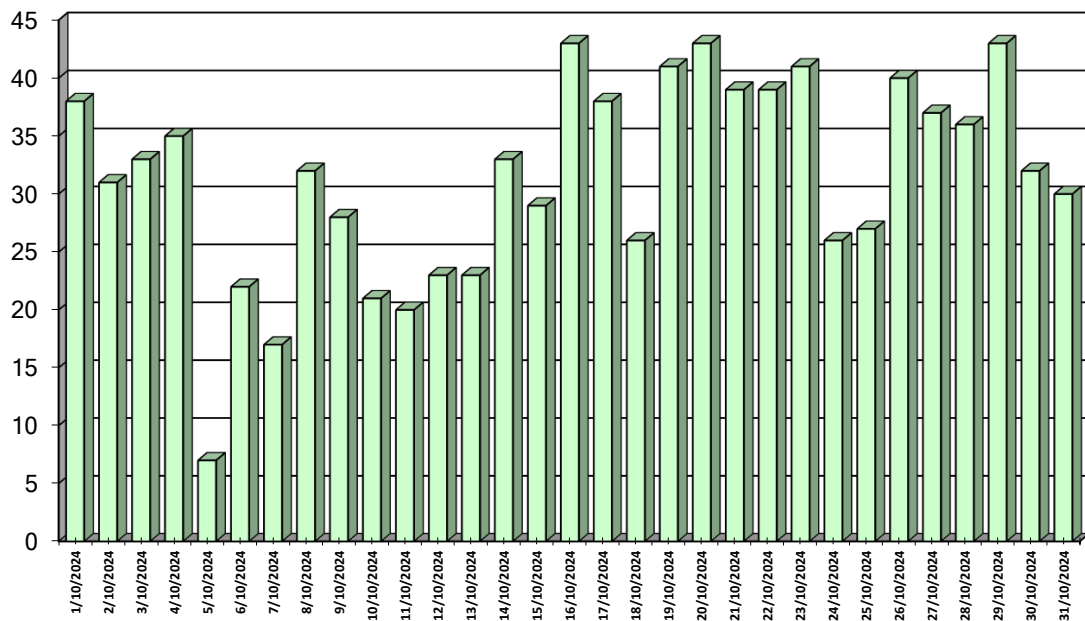
E11-Θ Ζημιές & Αριθμός Πυρκαγιών κατά το μήνα Σεπτέμβριο έτους 2024

Ημερ/νία	Δάση	Δασική έκταση	Αλση	Χορτ/κές εκτάσεις	Καλάμια - Βάλτοι	Γεωργικές εκτάσεις	Υπολ. Καλλιεργ.	Σκουπι-δότοποι	Αριθμός Πυρκαγιών	Ποσοστό Συμβάντων
1/9/2024	2	1	0	16	7	15	99	0	32	4,55%
2/9/2024	31	11	0	9	2	6	21	0	20	2,84%
3/9/2024	2	3	0	8	1	25	27	6	21	2,98%
4/9/2024	3	97	0	32	43	8	73	1	34	4,83%
5/9/2024	0	10	0	9	5	33	3	0	18	2,56%
6/9/2024	0	2	0	16	2	2	5	0	14	1,99%
7/9/2024	5	38	0	135	7	20	25	0	29	4,12%
8/9/2024	4	25	0	33	7	51	15	0	35	4,97%
9/9/2024	0	5	0	3	1	4	15	0	18	2,56%
10/9/2024	0	90	0	1	4	14	1	1	10	1,42%
11/9/2024	3	10	0	2	17	21	42	0	13	1,85%
12/9/2024	0	350	0	10	4	1	12	0	15	2,13%
13/9/2024	0	0	0	10	52	0	11	0	20	2,84%
14/9/2024	0	20	0	116	201	72	53	0	32	4,55%
15/9/2024	0	0	0	11	18	33	84	0	32	4,55%
16/9/2024	0	30	0	8	18	12	101	0	32	4,55%
17/9/2024	25	0	0	14	25	38	69	0	26	3,69%
18/9/2024	0	1	0	8	0	2	2	0	14	1,99%
19/9/2024	0	3	0	105	0	9	117	0	8	1,14%
20/9/2024	0	0	0	81	3	100	5	0	24	3,41%
21/9/2024	0	0	0	11	3	2	100	0	17	2,41%
22/9/2024	30	2	0	52	5	18	40	1	26	3,69%
23/9/2024	1	30	0	501	1	5	30	0	11	1,56%
24/9/2024	0	1	0	20	8	0	26	6	25	3,55%
25/9/2024	0	1	0	30	1	3	27	0	17	2,41%
26/9/2024	0	10	0	89	4	8	10	2	28	3,98%
27/9/2024	0	0	0	2	1	30	87	0	22	3,13%
28/9/2024	15	41	0	39	13	62	6	2	25	3,55%
29/9/2024	17.000	7.569	0	9.349	74	24.017	79	0	41	5,82%
30/9/2024	1	97	0	136	48	46	41	0	45	6,39%
ΣΥΝΟΛΟ	17.122	8.447	0	10.855	572	24.652	1.222	19	704	100,00%



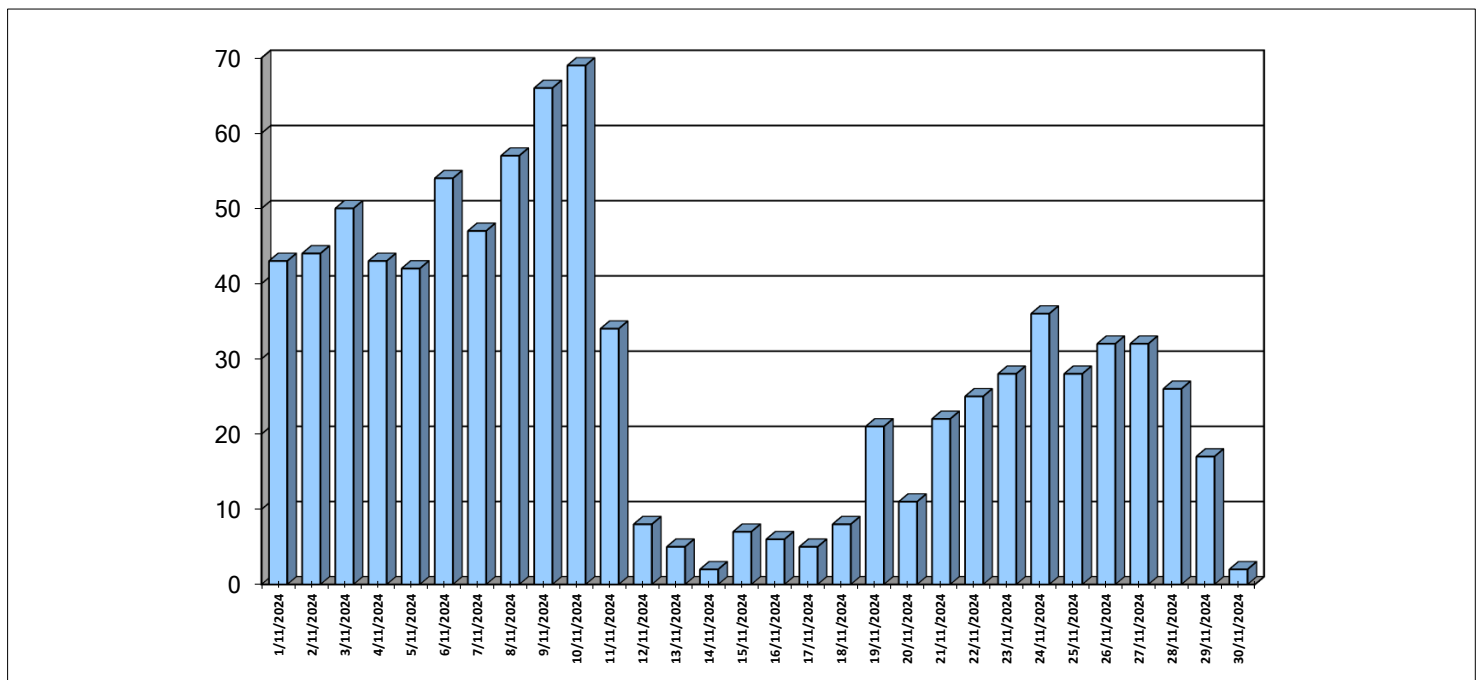
E11-ι Ζημιές & Αριθμός Πυρκαγιών κατά το μήνα Οκτώβριο έτους 2024

Ημερ/νία	Δάση	Δασική έκταση	Αλση	Χορτ/κές εκτάσεις	Καλάμια - Βάλτοι	Γεωργικές εκτάσεις	Υπολ. Καλλιεργ.	Σκουπι-δότοποι	Αριθμός Πυρκαγιών	Ποσοστό Συμβάντων
1/10/2024	0	3	0	14	78	33	31	0	38	3,91%
2/10/2024	0	3	0	6	3	7	41	2	31	3,19%
3/10/2024	0	0	0	17	11	1	36	5	33	3,39%
4/10/2024	0	305	0	8	64	351	52	3	35	3,60%
5/10/2024	0	5	0	0	3	1	0	0	7	0,72%
6/10/2024	0	1	0	20	3	13	10	0	22	2,26%
7/10/2024	0	0	0	4	19	5	4	0	17	1,75%
8/10/2024	10	50	0	7	6	29	78	0	32	3,29%
9/10/2024	0	1	0	1	5	3	18	0	28	2,88%
10/10/2024	0	0	0	3	51	4	2	9	21	2,16%
11/10/2024	0	0	0	15	16	2	12	0	20	2,06%
12/10/2024	0	27	0	33	57	9	74	0	23	2,36%
13/10/2024	0	0	0	6	92	8	54	1	23	2,36%
14/10/2024	0	3	0	10	3	52	39	0	33	3,39%
15/10/2024	0	83	0	3	31	29	18	0	29	2,98%
16/10/2024	0	20	0	43	14	49	36	0	43	4,42%
17/10/2024	0	3	0	20	107	8	26	0	38	3,91%
18/10/2024	0	27	0	11	32	5	74	0	26	2,67%
19/10/2024	0	7	0	37	10	8	49	1	41	4,21%
20/10/2024	0	3	0	87	23	47	111	0	43	4,42%
21/10/2024	1	262	0	362	6	13	110	0	39	4,01%
22/10/2024	0	1	0	13	11	44	36	0	39	4,01%
23/10/2024	0	5.018	0	5.537	5	22	45	0	41	4,21%
24/10/2024	0	51	0	11	3	2	29	0	26	2,67%
25/10/2024	68	26	0	30	12	2	52	0	27	2,77%
26/10/2024	0	617	0	27	10	55	32	0	40	4,11%
27/10/2024	0	18	0	40	8	4	45	2	37	3,80%
28/10/2024	0	2	0	21	10	54	49	3	36	3,70%
29/10/2024	25	155	0	57	35	24	144	2	43	4,42%
30/10/2024	2	4	0	27	19	23	8	0	32	3,29%
31/10/2024	0	363	0	145	28	64	73	0	30	3,08%
ΣΥΝΟΛΟ	106	7.057	0	6.610	776	970	1.389	29	973	100,00%

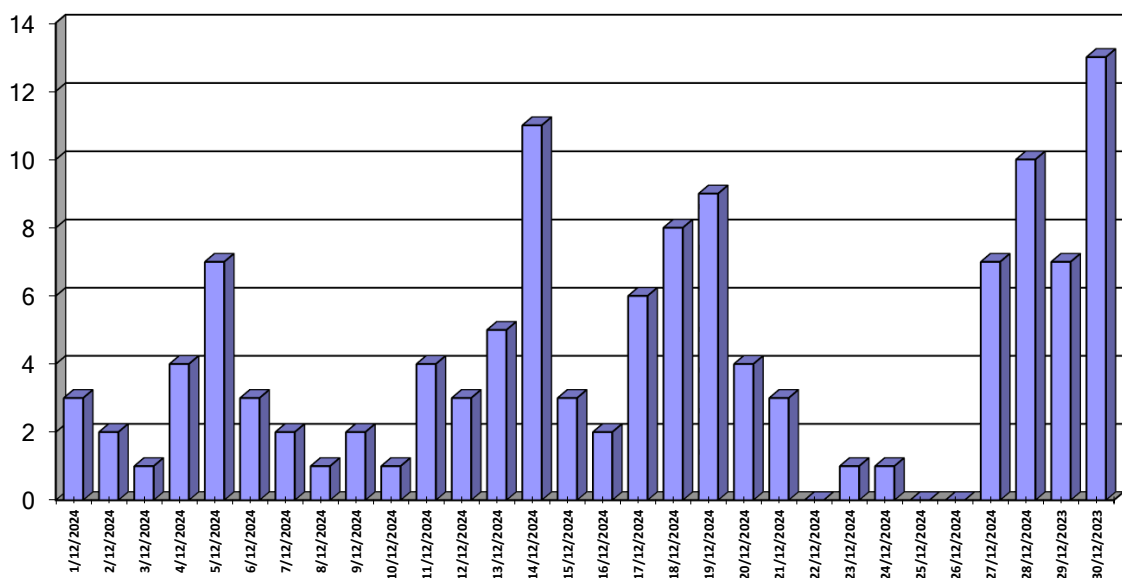


E11-ια Ζημιές & Αριθμός Πυρκαγιών κατά το μήνα *Νοέμβριο* έτους 2024

Ημερ/νία	Δάση	Δασική έκταση	Άλση	Χορτ/κές εκτάσεις	Καλάμια - Βάλτοι	Γεωργικές εκτάσεις	Υπολ. Καλλιεργ.	Σκουπι-δότοποι	Αριθμός Πυρκαγιών	Ποσοστό Συμβάντων
1/11/2024	0	34	0	22	12	303	42	2	43	4,94%
2/11/2024	1	13	0	12	115	16	169	0	44	5,06%
3/11/2024	0	32	0	2.357	33	17	96	0	50	5,75%
4/11/2024	0	32	0	61	16	8	186	0	43	4,94%
5/11/2024	1	199	0	125	2.060	33	66	1	42	4,83%
6/11/2024	0	30	0	146	36	34	65	0	54	6,21%
7/11/2024	0	43	0	116	12	76	127	0	47	5,40%
8/11/2024	0	6	0	248	70	11	290	0	57	6,55%
9/11/2024	11	188	0	228	280	121	98	0	66	7,59%
10/11/2024	12	78	0	151	705	42	1.052	1	69	7,93%
11/11/2024	0	5	0	22	9	22	28	7	34	3,91%
12/11/2024	0	1	0	2	1	0	3	0	8	0,92%
13/11/2024	0	0	0	0	0	0	0	0	5	0,57%
14/11/2024	0	0	0	0	0	0	0	0	2	0,23%
15/11/2024	0	0	0	0	0	1	0	0	7	0,80%
16/11/2024	0	0	0	0	0	0	2	0	6	0,69%
17/11/2024	0	0	0	1	0	1	0	0	5	0,57%
18/11/2024	0	0	0	42	11	11	1	0	8	0,92%
19/11/2024	5	2	0	28	1	24	39	0	21	2,41%
20/11/2024	0	1	0	0	0	1	1	0	11	1,26%
21/11/2024	0	0	0	29	1.501	12	3.560	0	22	2,53%
22/11/2024	0	12	0	44	5	14	17	1	25	2,87%
23/11/2024	5	28	0	23	3	9	28	5	28	3,22%
24/11/2024	88	3.046	0	25	1	11	0	3	36	4,14%
25/11/2024	0	13	0	54	408	35	5	0	28	3,22%
26/11/2024	2	7	0	65	2	9	3	0	32	3,68%
27/11/2024	0	55	0	203	102	3	262	0	32	3,68%
28/11/2024	0	3	0	17	18	18	0	0	26	2,99%
29/11/2024	0	0	0	7	5	0	3	1	17	1,95%
30/11/2024	0	0	0	1	10	0	3	0	2	0,23%
ΣΥΝΟΛΟ	125	3.826	0	4.031	5.416	829	6.145	20	870	100,00%



Ημερ/νία	Δάση	Δασική έκταση	Άλση	Χορτ/κές εκτάσεις	Καλάμια - Βάλτοι	Γεωργικές εκτάσεις	Υπολ. Καλλιεργ.	Σκουπι-δότοποι	Αριθμός Πυρκαγιών	Ποσοστό Συμβάντων
1/12/2024	0	0	0	0	0	0	0	0	3	2,36%
2/12/2024	0	0	0	0	0	0	0	0	2	1,57%
3/12/2024	0	0	0	0	0	0	0	0	1	0,79%
4/12/2024	0	0	0	1	0	0	0	0	4	3,15%
5/12/2024	0	0	0	3	0	0	4	0	7	5,51%
6/12/2024	0	0	0	0	0	0	0	0	3	2,36%
7/12/2024	0	0	0	1	0	0	0	0	2	1,57%
8/12/2024	0	0	0	0	0	0	0	0	1	0,79%
9/12/2024	0	0	0	0	0	0	0	0	2	1,57%
10/12/2024	0	0	0	0	0	0	0	0	1	0,79%
11/12/2024	0	25	0	0	2	0	0	0	4	3,15%
12/12/2024	0	30	0	0	1	0	0	0	3	2,36%
13/12/2024	0	1	0	9	0	0	0	0	5	3,94%
14/12/2024	0	1	0	89	0	0	0	0	11	8,66%
15/12/2024	0	95	0	5	0	1	0	0	3	2,36%
16/12/2024	0	0	0	0	0	0	1	0	2	1,57%
17/12/2024	0	5	0	18	0	0	0	1	6	4,72%
18/12/2024	0	20	0	1	0	0	0	0	8	6,30%
19/12/2024	0	0	0	8	0	0	4	0	9	7,09%
20/12/2024	10	0	0	0	0	0	0	0	4	3,15%
21/12/2024	0	1	0	5	0	0	0	0	3	2,36%
22/12/2024	0	0	0	0	0	0	0	0	0	0,00%
23/12/2024	0	2	0	0	0	0	0	0	1	0,79%
24/12/2024	0	0	0	0	0	0	0	0	1	0,79%
25/12/2024	0	0	0	0	0	0	0	0	0	0,00%
26/12/2024	0	0	0	0	0	0	0	0	0	0,00%
27/12/2024	1	0	0	1	0	1	3	0	7	5,51%
28/12/2024	3	1	0	49	1	1	0	0	10	7,87%
29/12/2023	0	0	0	3	2	0	0	0	7	5,51%
30/12/2023	0	5	0	0	1	26	0	0	13	10,24%
31/12/2023	0	0	0	0	0	1	1	0	4	3,15%
ΣΥΝΟΛΟ	14	187	0	190	7	30	13	1	127	100,00%



ΥΠΗΡΕΣΙΑ - ΚΑΙΜΑΚΙΟ	Αριθ-μός	ΖΗΜΙΕΣ ΣΕ ΣΤΡΕΜΜΑΤΑ								ΣΥΝΟΛΟ
		Δάση	Δασική έκταση	Άλση	Χορτ/κές εκτάσεις	Καλάμια - Βάλτοι	Γεωργικές εκτάσεις	Υπολ. Καλλιεργ.	Σκουπι-δότοποι	
2ος Π.Σ. ΑΘΗΝΩΝ	0	0	0	0	0	0	0	0	0	0
6ος Π.Σ. ΑΘΗΝΩΝ	4	0	3.295	0	1	0	0	0	0	3.296
Π.Κ. ΚΑΛΑΜΟΥ	1	0	1	0	0	0	0	0	0	1
8ος Π.Σ. ΑΘΗΝΩΝ	1	0	4	0	0	0	0	0	0	4
9ος Π.Σ. ΑΘΗΝΩΝ	5	1.090	10	0	0	0	10	0	0	1.110
10ος Π.Σ. ΑΘΗΝΩΝ	4	0	3	0	2	0	0	0	0	5
12ος Π.Σ. ΑΘΗΝΩΝ	2	0	1.070	0	0	0	0	0	0	1.070
Π.Κ. ΣΑΛΑΜΙΝΑΣ - Δ.Π.Υ.ΠΕΙΡΑΙΑ	10	0	13	0	3	0	5	0	0	20
Π.Κ. ΑΙΓΙΝΑΣ	1	0	0	0	0	0	0	0	0	0
4ος Π.Σ. ΠΕΙΡΑΙΑ	3	12	20	0	0	0	0	0	0	32
Π.Υ. ΕΛΕΥΣΙΝΑΣ	7	0	35	0	138	0	0	0	0	173
Π.Κ. ΒΙΛΛΙΩΝ	4	0	0	0	3	0	6	0	0	9
Π.Υ. ΜΕΓΑΡΩΝ	14	10	155	0	55	0	25	1	0	246
ΕΘ.Π.Κ. ΚΕΑΣ	9	0	300	0	2.873	0	0	0	0	3.173
Π.Υ. ΛΑΥΡΙΟΥ	17	2.100	917	0	670	12	3	0	0	3.702
Π.Υ. ΝΕΑΣ ΜΑΚΡΗΣ	5	2.563	70.171	0	648	0	30.762	0	0	104.144
Π.Υ. ΚΡΩΠΙΑΣ	11	0	710	0	62	0	108	0	20	900
Π.Υ. ΜΑΡΚΟΠΟΥΛΟΥ	39	1	14	0	78	0	30	6	0	129
Π.Υ. ΚΟΜΟΤΗΝΗΣ	186	5	7	30	1.415	43	129	557	1	2.186
Π.Κ. ΣΑΠΠΩΝ	69	0	3.800	0	477	212	123	590	0	5.201
Π.Κ. ΙΑΣΜΟΥ	64	0	100	0	139	75	15	88	0	417
Π.Υ. Β.Π.Ε. ΚΟΜΟΤΗΝΗΣ	38	2	0	0	132	7	11	22	0	173
Π.Υ. ΚΑΒΑΛΑΣ	36	1	58	0	113	1	21	43	0	236
Π.Κ. ΘΑΣΟΥ	15	4	1	0	0	0	16	0	0	21
Π.Υ. ΕΛΕΥΘΕΡΟΥΠΟΛΗΣ	74	2.595	13.282	0	87	6	21	10	0	16.001
Π.Υ. ΧΡΥΣΟΥΠΟΛΗΣ	175	18	901	0	545	312	17	213	0	2.006
Π.Υ. ΔΡΑΜΑΣ	152	135	770	0	14.287	21	144	984	1	16.342
Π.Κ. ΝΕΥΡΟΚΟΠΙΟΥ	35	16	96	0	50	16	25	3	0	206
Π.Κ. ΠΑΡΑΝΕΣΤΙΟΥ	9	11	60	0	2	0	0	0	0	73
Π.Υ. ΞΑΝΘΗΣ	241	46	117	3	815	1.020	203	714	51	2.969
Π.Κ. ΣΤΑΥΡΟΥΠΟΛΗΣ	4	0	5	0	15	0	7	0	0	28
Π.Υ. Β.Π.Ε. ΞΑΝΘΗΣ	31	3	0	0	259	12	135	16	2	427
Π.Υ. ΑΔΕΞΑΝΑΡΟΥΠΟΛΗΣ	90	1	141	0	148	1	131	97	3	520
ΕΘ.Π.Κ.ΦΕΡΩΝ	16	0	0	0	5	1	0	0	0	6
Π.Υ. ΟΡΕΣΤΙΑΔΑΣ	146	0	80	0	552	9	41	604	0	1.286
Π.Κ. ΔΙΚΑΙΩΝ	34	10	84	0	423	0	38	92	0	647
Π.Υ. ΔΙΔΥΜΟΤΕΙΧΟΥ	98	30	39	0	335	0	63	435	0	902
Π.Κ. ΣΟΥΦΑΙΟΥ	32	110	231	0	27	1	3	138	0	509
1ος Π.Σ. ΘΕΣΣΑΛΟΝΙΚΗΣ	2	0	1	0	0	0	0	0	0	1
2ος Π.Σ. ΘΕΣΣΑΛΟΝΙΚΗΣ	22	0	31	0	51	2	9	231	2	326
Π.Κ. ΣΤΑΥΡΟΥ ΘΕΣΣΑΛΟΝΙΚΗΣ	28	0	551	0	524	2.000	455	1.507	6	5.044
Π.Κ. ΛΑΓΚΑΔΑ	75	0	233	0	252	161	1.155	553	14	2.369
3ος Π.Σ. ΘΕΣΣΑΛΟΝΙΚΗΣ	19	50	55	6	143	0	260	39	0	553
6ος Π.Σ. ΘΕΣΣΑΛΟΝΙΚΗΣ	112	0	5	0	627	369	65	757	42	1.865
2η Ε.Μ.Α.Κ. (ΘΕΣ/ΚΗ)	32	0	206	0	58	174	548	19	0	1.005
Π.Υ. ΣΕΡΡΩΝ	61	19	11.033	1	158	2.107	138	4.343	0	17.799
Π.Κ. ΝΙΓΡΙΤΑΣ	20	0	308	0	171	20	279	162	2	942
Π.Κ. ΣΙΔΗΡΟΚΑΣΤΡΟΥ	23	0	12.542	0	25	13	30	41	0	12.651
Π.Κ. ΑΝΩ ΠΟΡΟΙΩΝ ΣΕΡΡΩΝ	21	2	199	0	85	22	9	0	0	317
Π.Κ. ΡΟΔΟΛΙΒΟΥΣ	8	0	170	0	7	158	185	10	2	532
Π.Κ. ΝΕΑΣ ΖΙΧΝΗΣ	12	0	1.250	0	723	5	277	295	0	2.550
Π.Υ. ΠΟΛΥΓΥΡΟΥ	32	0	50	0	0	607	255	2	0	913
Π.Κ. ΚΑΡΥΩΝ ΑΓ. ΟΡΟΥΣ	4	0	6	0	0	0	0	0	0	6
Π.Κ. ΝΕΟΥ ΜΑΡΜΑΡΑ	7	26	30	0	0	1	250	0	0	307
Π.Κ. ΚΑΣΣΑΝΔΡΑΣ	11	2	2	0	0	103	1	1	3	112
Π.Υ. ΣΤΑΓΕΙΡΩΝ (ΙΕΡΙΣΣΟΥ)	2	0	0	0	0	0	0	100	0	100
Π.Κ. ΑΡΝΑΙΑΣ	7	11	0	0	0	1	5	0	0	17
Π.Υ. ΚΙΑΚΙΣ	116	154	285	0	927	287	132	1.508	0	3.292
Π.Κ. ΜΟΥΡΙΩΝ	18	20	1.961	0	29	204	25	537	0	2.776
Π.Υ. Β.Π.Ε. ΚΙΑΚΙΣ	38	120	798	0	1.125	310	303	2.224	0	4.880
Π.Υ. ΓΟΥΜΕΝΙΣΣΑΣ	59	6	40	0	32	22	123	87	0	310
Π.Υ. ΕΔΕΣΣΑΣ	71	1	205	0	217	90	106	6	4	629
Π.Υ. ΓΙΑΝΝΙΤΣΩΝ	192	0	2.902	0	244	328	240	333	0	4.047

ΥΠΗΡΕΣΙΑ - ΚΛΙΜΑΚΙΟ	Αριθ- μός	ΖΗΜΙΕΣ ΣΕ ΣΤΡΕΜΜΑΤΑ								
		Δάση	Δασική έκταση	Άληση	Χορτ/κές εκτάσεις	Καλάμια - Βάλτοι	Γεωργικές εκτάσεις	Υπολ. Καλλιεργ.	Σκουπι- δότοποι	ΣΥΝΟΛΟ
ΕΘ.Π.Σ. Β ΤΑΞΗΣ ΚΟΥΦΑΛΙΩΝ	13	0	0	0	3	8	0	20	0	31
Π.Υ. ΑΡΙΔΑΙΑΣ	59	122	32	0	40	17	238	0	0	449
Π.Υ. ΒΕΡΟΙΑΣ	22	0	11	0	17	4	21	13	0	66
ΕΘ.Π.Σ. ΜΑΚΕΔΟΝΙΔΟΣ	1	0	5	0	0	0	0	0	0	5
Π.Υ. ΝΑΟΥΣΑΣ	33	0	4	0	79	25	156	1	0	264
Π.Υ. ΑΛΕΞΑΝΔΡΕΙΑΣ	108	0	0	0	61	449	29	61	6	606
Π.Υ. ΚΑΤΕΡΙΝΗΣ	167	2.854	183	0	165	15	248	346	0	3.811
Π.Κ. ΚΟΛΙΝΑΡΟΥ	36	0	5	0	26	45	55	91	0	222
Π.Υ. ΛΙΤΟΧΩΡΟΥ	28	70	97	0	468	7	28	14	0	684
Π.Κ. ΛΕΠΤΟΚΑΡΥΑΣ	1	0	0	0	50	0	0	0	0	50
Π.Υ. ΚΟΖΑΝΗΣ	60	954	385	0	307	1	3.144	203	0	4.993
Π.Κ. ΝΕΑΠΟΛΗΣ (ΚΟΖΑΝΗΣ)	70	30	199	0	283	2	101	39	0	654
Π.Κ. ΣΕΡΒΙΩΝ	3	3	25	0	1	0	0	0	0	29
Π.Υ. ΠΤΟΛΕΜΑΙΑΔΑΣ	60	0	1.957	0	507	63	37	209	1	2.774
Π.Υ. ΦΛΩΡΙΝΑΣ	108	12	169	0	463	52	4	479	0	1.178
Π.Υ. ΚΑΣΤΟΡΙΑΣ	27	0	207	0	68	1	34	9	0	320
Π.Κ. ΝΕΣΤΟΡΙΟΥ	18	2	314	0	10	0	0	6	0	332
Π.Κ. ΑΡΓΟΥΣ ΟΡΕΣΤΙΚΟΥ	21	503	474	0	230	0	1	5	0	1.212
Π.Κ. ΕΠΙΤΑΧΩΡΙΟΥ	3	0	1	0	2	0	0	0	0	3
Π.Υ. ΓΡΕΒΕΝΩΝ	49	0	166	0	24	0	10	54	0	253
Π.Κ. ΔΕΣΚΑΤΗΣ	11	0	17	0	81	0	80	25	0	203
1ος Π.Σ. ΙΩΑΝΝΙΝΩΝ	18	0	66	0	142	1	0	0	0	208
Π.Κ. ΜΕΤΣΟΒΟΥ	2	0	0	0	2	0	0	0	0	2
Π.Κ. ΜΗΛΙΩΤΑΔΩΝ	2	0	30	0	0	0	0	0	0	31
2ος Π.Σ. ΙΩΑΝΝΙΝΩΝ	23	31	12	0	30	0	2	7	0	82
Π.Κ. ΔΕΑΒΙΝΑΚΙΟΥ	8	0	222	0	1.306	0	0	0	0	1.528
Π.Κ. ΒΟΥΤΣΑΡΟΥ	3	0	3	0	3	0	0	2	0	8
Π.Υ. ΚΟΝΙΤΣΑΣ	20	60	27	0	0	0	10	0	0	97
Π.Υ. ΗΓΟΥΜΕΝΙΤΣΑΣ	25	0	15	0	0	1	7	0	0	24
Π.Κ. ΠΑΡΑΜΥΘΙΑΣ	14	0	30	0	3	0	0	0	0	33
Π.Κ. ΦΙΛΙΑΤΩΝ	19	1	749	0	762	1	20	0	0	1.532
ΕΘ.Π.Κ. ΣΑΓΙΑΔΑΣ	2	0	2	0	0	0	18	0	0	20
Π.Υ. ΑΡΤΑΣ	65	0	49	0	46	33	46	3	0	20
Π.Κ. ΑΣΤΡΟΧΩΡΙΟΥ	1	10	30	0	0	0	0	0	0	40
Π.Κ. ΑΝΩ ΑΘΑΜΑΝΙΟΥ	6	0	5	0	0	0	0	0	0	5
Π.Υ. ΠΡΕΒΕΖΑΣ	26	0	114	0	131	10	37	1	0	292
Π.Υ. ΦΙΛΑΔΕΛΦΕΙΑΣ	23	60	175	0	11	3	7	1	0	257
Π.Κ. ΘΕΣΠΡΩΤΙΚΟΥ	9	4	25	0	41	0	1	0	0	72
Π.Υ. ΠΑΡΓΑΣ	6	0	1	0	6	2	0	6	0	15
Π.Κ. ΑΓΙΑΣ	31	5	18	0	3	51	100	62	0	239
Π.Κ. ΦΑΡΣΑΛΩΝ	56	11	13	0	55	16	211	676	0	982
Π.Κ. ΠΥΡΓΕΤΟΥ	1	0	0	0	0	0	0	0	0	0
1ος Π.Σ. ΛΑΡΙΣΑΣ	317	12	7	0	288	133	203	1.977	2	2.621
3ος Π.Σ. (ΒΛΠΕ.) ΛΑΡΙΣΑΣ	74	11	35	0	159	5	28	268	1	507
Π.Υ. ΕΛΛΑΣΣΟΝΑΣ	76	6	219	0	146	1	199	40	0	610
Π.Υ. ΒΟΛΟΥ	34	0	54	0	8	1	54	11	1	128
Π.Κ. ΑΛΜΥΡΟΥ	71	0	10	0	3	132	88	73	0	307
Π.Κ. ΣΚΟΠΕΛΟΥ	7	0	1	0	0	0	0	2	0	3
Π.Κ. ΣΚΙΑΘΟΥ	2	0	0	0	0	0	0	0	0	0
Π.Κ. ΑΡΓΑΛΑΣΤΗΣ	6	0	1	0	0	0	4	0	0	5
Π.Υ. ΒΛΠΕ.ΒΟΛΟΥ	27	0	1	0	6	0	5	275	0	286
Π.Υ. ΤΡΙΚΑΛΩΝ	95	0	0	0	81	18	87	197	0	382
Π.Κ. ΟΙΧΑΔΙΑΣ	65	0	3	0	77	1	10	79	0	169
Π.Κ. ΠΥΛΗΣ	18	0	0	0	3	0	0	0	0	4
Π.Υ. ΚΑΛΑΜΠΑΚΑΣ	22	2	125	0	105	0	30	12	0	274
Π.Υ. ΚΑΡΑΪΤΣΑΣ	211	49	73	0	745	112	61	356	2	1.397
Π.Υ. ΣΟΦΑΔΩΝ	87	0	0	0	173	29	34	231	0	467
Π.Υ. ΜΟΥΖΑΚΙΟΥ	26	3	28	0	13	1	32	0	0	76
Π.Κ. ΧΑΛΑΝΔΡΙΤΣΑΣ	12	1.000	16.007	0	0	1	13.004	0	1	30.012
1ος Π.Σ. ΠΑΤΡΩΝ	16	2	5.239	0	5.038	5	80	4	0	10.368
Π.Υ. ΒΛΠΕ. ΠΑΤΡΩΝ	112	2	1	0	24	23	70	29	0	149
Π.Υ. ΔΙΓΙΟΥ	62	0	6	0	6	9	12	4	1	39
Π.Κ. ΑΚΡΑΤΑΣ	24	0	1	0	0	1	1	0	0	3
Π.Υ. ΚΑΛΑΒΡΥΤΩΝ	30	50	5	0	29	0	1	0	0	86
Π.Υ. ΜΕΣΟΛΟΓΓΙΟΥ	229	5	47	0	100	600	44	72	6	873
Π.Υ. ΔΙΓΡΙΝΙΟΥ	236	5	77	0	61	271	470	11	0	895

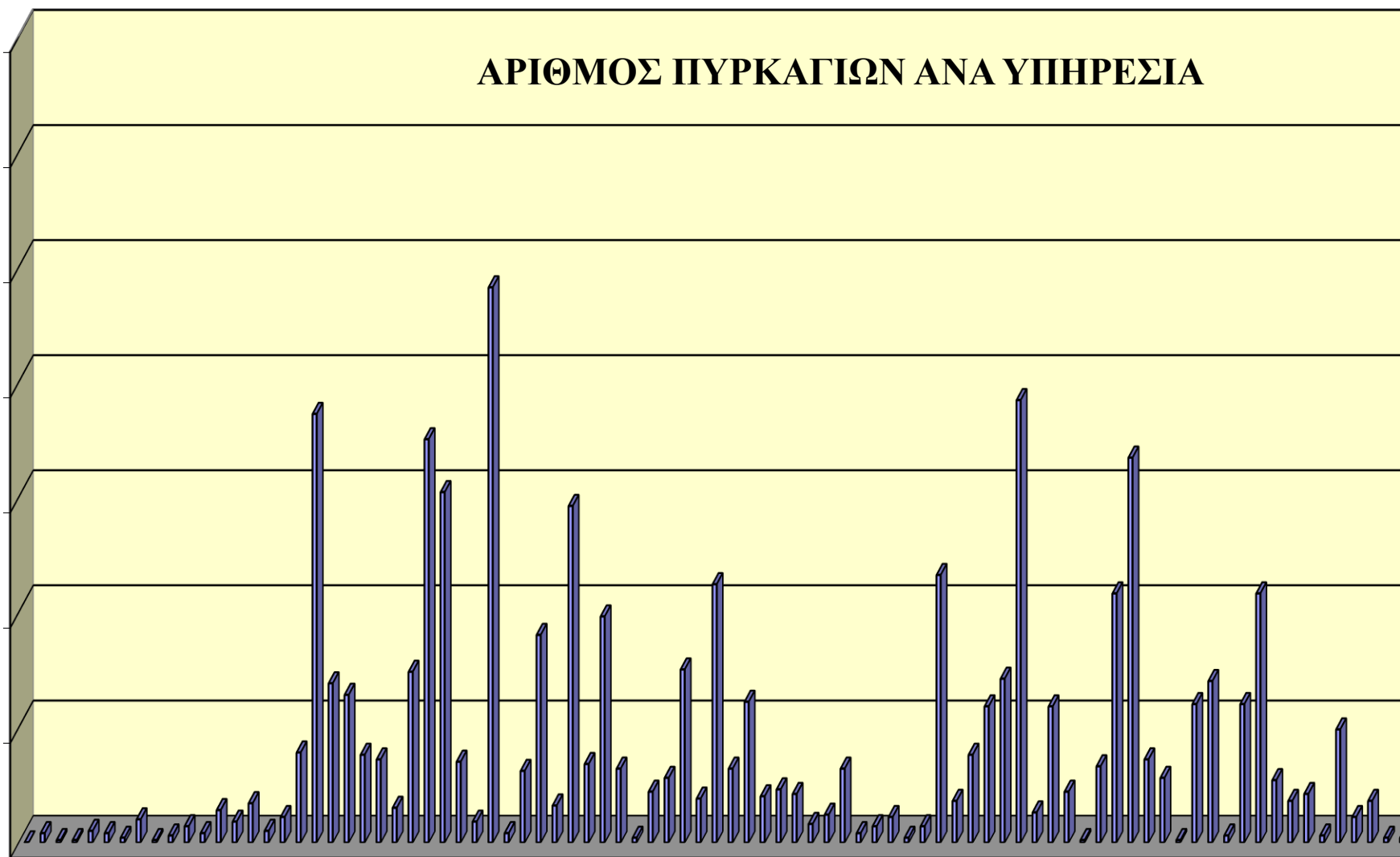
ΥΠΗΡΕΣΙΑ - ΚΛΙΜΑΚΙΟ	Αριθ- μός	ΖΗΜΙΕΣ ΣΕ ΣΤΡΕΜΜΑΤΑ								
		Δάση	Λασική έκταση	Άληση	Χορτ/κές εκτάσεις	Καλάμια - Βάλτοι	Γεωργικές εκτάσεις	Υπολ. Καλλιεργ.	Σκουπι- δότοποι	ΣΥΝΟΛΟ
Π.Κ. ΘΕΡΜΟΥ	16	25	1	0	0	12	0	0	0	39
ΕΘ.Π.Σ. Β ΤΑΞΗΣ ΠΑΡΑΒΟΛΑΣ	8	0	0	0	0	5	2	0	0	7
ΕΘ.Π.Σ. Β ΤΑΞΗΣ ΓΑΒΑΛΟΥ	12	0	0	0	2	10	5	0	0	17
Π.Υ. ΝΑΥΠΑΚΤΟΥ	25	3	804	0	0	40	521	0	0	1.367
Π.Υ. ΑΜΦΙΛΟΧΙΑΣ	87	0	90	0	122	11	69	0	0	292
Π.Υ. ΠΥΡΓΟΥ	288	202	21	0	133	249	566	1	0	1.172
Π.Κ. ΟΛΥΜΠΙΑΣ	25	0	20	0	12	1	7	3	0	42
Π.Κ. ΚΡΕΣΤΑΙΝΩΝ	73	2	21	0	4	173	99	0	0	298
Π.Υ. ΑΜΑΛΙΑΔΑΣ	185	1	554	0	10	108	448	29	1	1.150
Π.Υ. ΔΕΧΑΙΝΩΝ	249	0	87	0	12	2.663	156	20	8	2.946
Π.Υ. ΤΡΙΠΟΛΗΣ	116	0	153	0	22	1	569	10	3	757
Π.Κ. ΑΣΤΡΟΥΣ	32	10	1	0	5	173	112	1	4	306
Π.Κ. ΒΥΤΙΝΑΣ	16	1	2	0	11	0	1	0	0	16
Π.Κ. ΔΕΩΝΙΑΙΟΥ	7	0	50	0	0	0	102	0	0	152
Π.Υ. ΜΕΓΑΛΟΠΟΛΗΣ	22	0	733	0	1.200	0	6	1	1	1.940
Π.Κ. ΤΡΟΠΑΙΩΝ	4	0	1.510	0	0	0	354	0	0	1.864
Π.Υ. ΚΑΛΑΜΑΤΑΣ	323	1	165	0	21	167	163	0	4	521
Π.Κ. ΜΕΛΙΓΓΑΛΑ	75	0	23	0	2	18	599	0	0	642
ΕΘ.Π.Κ. ΠΕΤΑΛΙΑΙΟΥ	21	0	12	0	0	2	16	0	0	30
Π.Υ. ΓΑΡΓΑΛΙΑΝΩΝ	55	0	53	0	0	6	281	1	0	342
Π.Κ. ΚΥΠΑΡΙΣΣΙΑΣ	26	0	15	0	0	3	9	3	0	29
Π.Κ. ΠΥΛΟΥ	24	0	4	0	0	14	14	0	0	33
Π.Υ. ΣΠΑΡΤΗΣ	69	75	78	0	0	5	124	0	0	282
Π.Υ. ΓΥΘΕΙΟΥ	21	0	41	0	2	0	34	0	0	77
Π.Κ. ΚΥΘΗΡΩΝ	2	0	30	0	0	0	0	0	0	30
ΕΘ.Π.Σ. Β ΤΑΞΗΣ ΕΥΡΩΤΑ	17	0	9	0	1	134	17	0	0	161
ΕΘ.Π.Σ. Β ΤΑΞΗΣ ΠΕΤΡΙΝΑΣ	1	0	0	0	0	0	2	0	0	2
Π.Υ. ΜΟΛΛΩΝ	23	3	392	0	0	0	310	1	0	706
Π.Κ. ΝΕΑΠΟΛΗΣ (ΜΟΛΛΩΝ)	8	0	1.200	0	0	0	23	0	0	1.223
Π.Υ. ΑΡΕΟΠΟΛΕΩΣ	31	0	782	0	0	0	153	0	0	935
Π.Υ. ΝΑΥΠΑΙΟΥ	82	0	460	0	151	1	130	0	12	754
Π.Κ. ΚΡΑΝΙΑΙΟΥ	23	1.000	156	0	1	0	2.729	0	0	3.886
Π.Κ. ΤΡΟΙΖΗΝΑΣ	8	0	16	0	0	0	15	0	0	31
ΕΘ.Π.Κ. ΥΑΡΑΣ	4	0	250	0	0	0	0	0	1	251
Π.Υ. ΑΡΓΟΥΣ	72	20	581	0	3	17	424	1	1	1.047
Π.Υ. ΚΟΡΙΝΘΟΥ	120	22	3.275	0	48	9	91	4	16	3.463
Π.Κ. ΠΕΡΑΧΩΡΑΣ	1	0	0	0	0	0	0	0	0	0
Π.Υ. ΣΥΚΙΩΝΟΣ - ΚΙΑΤΟΥ	49	0	3.010	0	13	6	2.534	0	2	5.565
Π.Κ. ΕΥΡΩΣΤΙΝΗΣ	11	17.000	7.500	0	9.305	0	24.008	0	0	57.814
Π.Υ. ΛΑΜΙΑΣ	47	0	141	0	55	34	24	2	2	258
Π.Κ. ΑΤΑΛΑΝΤΗΣ	41	1	64	0	8	32	110	12	2	228
Π.Κ. ΔΟΜΟΚΟΥ	6	0	416	0	0	1	17	691	0	1.125
Π.Κ. ΣΤΥΛΙΔΑΣ	2	0	0	0	0	0	4	0	0	4
Π.Κ. ΑΓΙΟΥ ΚΩΝΣΤΑΝΤΙΝΟΥ	3	0	40	0	38	2	25	0	0	105
Π.Κ. ΑΡΓΥΡΟΧΩΡΙΟΥ	15	0	452	0	30	9	22	30	0	542
Π.Υ. ΒΙ.ΠΕ. ΛΑΜΙΑΣ	2	0	0	0	0	0	1	0	0	1
Π.Υ. ΜΑΚΡΑΚΩΜΗΣ	32	2	37	0	7	0	47	0	0	93
Π.Υ. ΚΑΡΠΗΝΗΣΙΟΥ	15	15	20	0	0	0	0	0	0	36
Π.Κ. ΓΡΑΝΙΤΣΑΣ	1	0	0	0	0	0	0	0	0	0
Π.Υ. ΑΜΦΙΣΣΑΣ	4	0	10	0	0	0	6	0	0	16
Π.Κ. ΔΙΔΩΡΙΚΙΟΥ	2	0	0	0	0	0	1	0	0	1
Π.Κ. ΠΟΛΥΔΡΟΣΟΥ	3	2	0	0	0	0	0	0	0	2
Π.Υ. ΙΤΕΑΣ	2	50	400	0	0	0	1	0	0	451
Π.Υ. ΔΙΒΑΔΕΙΑΣ	90	1	2.639	1	40	497	334	82	0	3.593
Π.Υ. ΘΗΒΑΣ	100	21	346	0	143	75	275	565	3	1.428
Π.Υ. ΟΙΝΟΦΥΤΩΝ	43	0	170	0	7	5	99	43	14	338
Π.Κ. ΔΕΡΒΕΝΟΧΩΡΙΩΝ	10	0	250	0	0	15	22	12	0	298
Π.Υ. ΧΑΛΚΙΑΔΑΣ	38	17	9.443	0	4	0	266	0	0	9.730
Π.Κ. ΚΥΜΗΣ	11	1	5	0	3	0	67	10	0	86
Π.Κ. ΛΙΒΕΡΙΟΥ	34	0	6.086	0	0	3	2.071	2	0	8.163
Π.Κ. ΚΑΡΥΣΤΟΥ	9	0	35	0	12	0	39	0	0	86
Π.Κ. ΕΚΥΡΟΥ	4	0	10	0	0	0	0	0	0	10
Π.Υ. ΙΣΤΙΑΙΑΣ	26	0	3	0	0	102	20	0	0	125
Π.Κ. ΔΙΜΝΗΣ	5	0	0	0	0	0	159	0	5	164
Π.Κ. ΜΑΝΤΟΥΔΙΟΥ	7	3	1	0	0	0	9	1	0	13
Π.Υ. ΕΡΜΟΥΠΟΛΗΣ	24	2	375	0	10.562	0	601	0	3	11.543

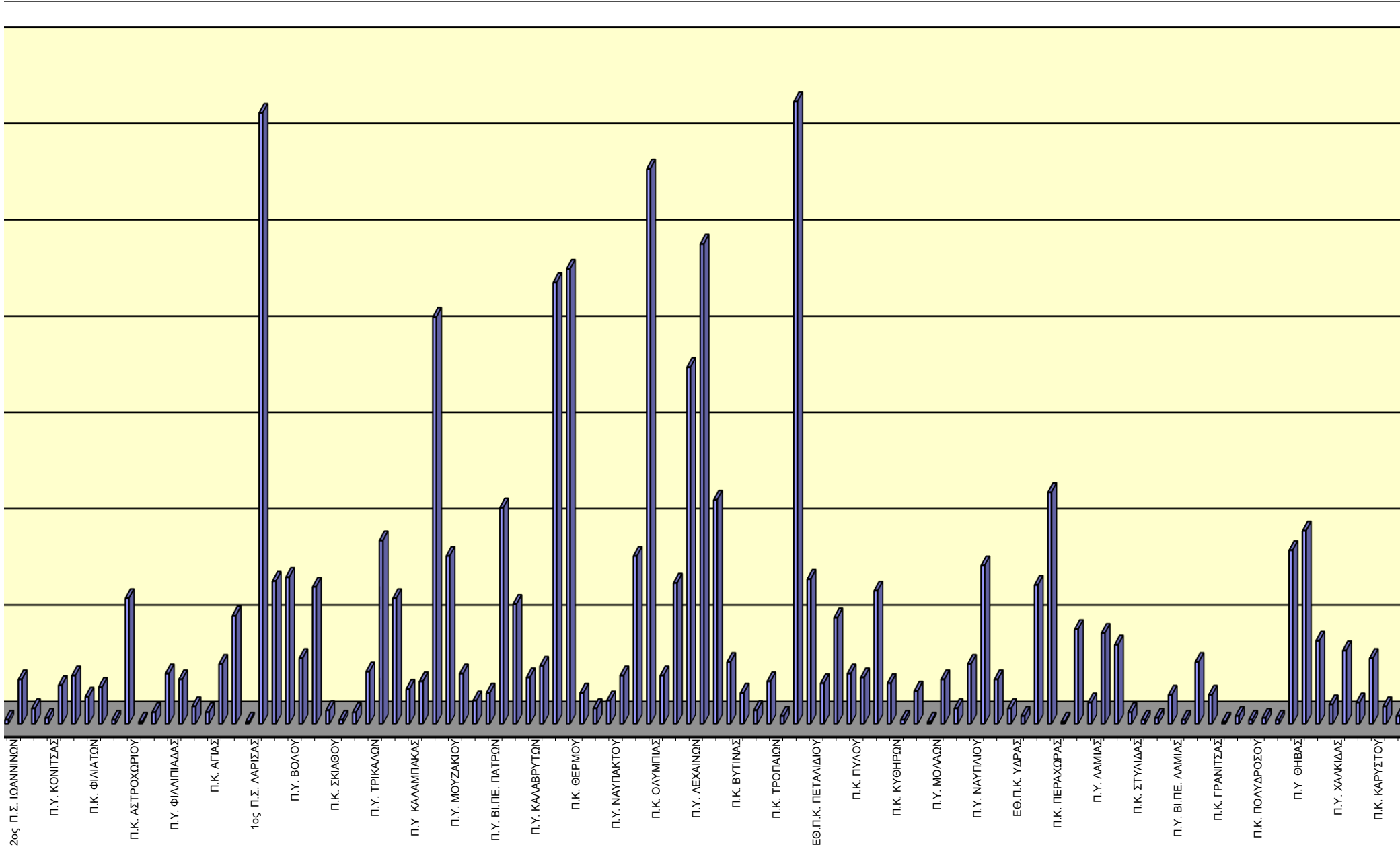
ΥΠΗΡΕΣΙΑ - ΚΛΙΜΑΚΙΟ	Αριθ- μός	ΖΗΜΙΕΣ ΣΕ ΣΤΡΕΜΜΑΤΑ								
		Δάση	Δασική έκταση	Άληση	Χορτ/κές εκτάσεις	Καλάμια - Βάλτοι	Γεωργικές εκτάσεις	Υπολ. Καλλιεργ.	Σκουπι- δότοποι	ΣΥΝΟΛΟ
Π.Κ. ΑΝΑΡΟΥ	17	0	155	0	3.127	0	53	0	1	3.335
Π.Κ. ΠΑΡΟΥ	4	0	10	0	65	5	3	0	0	83
Π.Κ. ΝΑΞΟΥ	12	0	2	0	144	0	351	0	320	817
Π.Κ. ΘΗΡΑΣ	1	0	0	0	3	0	0	0	0	3
Π.Κ. ΤΗΝΟΥ	2	0	0	0	102	0	0	0	0	3
Π.Υ. ΡΟΔΟΥ	14	0	217	0	11	1	4	0	0	102
Π.Κ. ΔΙΝΔΟΥ	6	0	0	0	3	0	4	1	0	8
Π.Κ. ΑΠΟΛΛΩΝΑ	8	2	20	0	0	8	0	0	0	31
Π.Υ. ΚΩ	18	0	3.152	0	4.077	1	1	0	7	7.238
ΕΘ.Π.Κ. ΝΙΣΥΡΟΥ	2	0	0	0	4	0	0	0	0	4
ΕΘ.Π.Κ. ΚΑΛΥΜΝΟΥ	11	0	0	0	664	0	0	0	42	707
Π.Υ. ΜΥΤΙΛΗΝΗΣ	16	200	0	0	53	0	181	0	0	434
Π.Κ. ΚΑΛΛΟΝΗΣ	37	1	24	0	58	0	39	0	0	122
Π.Κ. ΑΓΙΑΣΟΥ	7	30	34	0	12	0	23	3	0	102
Π.Κ. ΠΛΩΜΑΡΙΟΥ	13	0	0	0	5	0	2	0	0	7
Π.Υ. ΜΥΡΙΝΑΣ ΔΗΜΝΟΥ	45	0	0	0	130	29	64	49	0	272
Π.Υ. ΧΙΟΥ	14	5	365	0	3	0	77	17	0	466
Π.Κ. ΚΑΡΔΑΜΥΛΩΝ	5	9.015	4	0	0	0	1.500	0	0	10.518
Π.Κ. ΑΡΜΟΙΩΝ	7	0	1	0	6	0	2	1	0	10
Π.Υ. ΣΑΜΟΥ	19	0	11	0	0	60	2	0	0	73
Π.Κ. ΑΓΙΟΥ ΚΗΡΥΚΟΥ	1	0	2.406	0	716	0	48	87	0	3.258
Π.Κ. ΚΑΡΑΘΑΣΙΟΥ	4	0	1	0	30	0	0	0	0	31
Π.Κ. ΡΑΧΩΝ ΙΚΑΡΙΑΣ	2	0	0	0	0	0	0	0	0	0
Π.Κ. ΜΟΙΡΩΝ	35	0	22	0	252	3	51	2	5	335
Π.Κ. ΧΕΡΣΟΝΗΣΟΥ	9	0	213	0	3.014	1	2	0	0	3.229
Π.Κ. ΠΥΡΓΟΥ ΜΟΝΟΦΑΤΣΙΟΥ	90	15	9	0	125	40	157	1	0	346
Π.Κ. ΑΝΩ ΒΙΑΝΝΟΥ	6	0	8	0	3	0	5	0	0	16
1ος Π.Σ. ΗΡΑΚΛΕΙΟΥ	80	13	217	0	60	14	41	7	3	354
4ος Π.Σ. ΒΙΠΕ ΗΡΑΚΛΕΙΟΥ	14	0	0	0	3	0	22	0	0	25
Π.Υ. ΒΡΥΞΣΩΝ	34	1	17	0	46	3	2	0	1	69
Π.Κ. ΚΑΜΠΑΝΟΥ	5	0	135	0	0	0	400	0	0	535
1ος Π.Σ. ΧΑΝΙΩΝ	46	2	131	0	7	17	37	2	1	195
Π.Υ. ΚΑΣΤΕΛΛΙΟΥ (ΚΙΣΣΑΜΟΥ)	26	0	160	0	80	1	4	1	0	245
Π.Κ. ΚΑΝΤΑΝΟΥ	21	0	260	0	23	3	11	1	4	301
Π.Υ. ΡΕΘΥΜΝΗΣ	39	2	11	0	67	2	5	4	1	91
Π.Κ. ΣΠΗΛΙΟΥ	28	0	308	0	2.875	0	12	1	0	3.196
Π.Κ. ΓΑΡΑΖΟΥ	9	0	5	0	1	0	1	0	0	8
Π.Κ. ΠΕΡΑΜΑΤΟΣ	26	0	3	0	0	1	0	1	0	5
Π.Κ. ΑΓ. ΦΩΤΕΙΝΗΣ	38	7	1.021	0	2.020	1	5.001	1	1	8.052
Π.Κ. ΕΠΙΣΚΟΠΗΣ	12	0	4	0	3	0	0	0	0	7
Π.Κ. ΑΝΩΓΕΙΩΝ	17	8	2	0	6	0	0	0	0	16
Π.Υ. ΑΓ. ΝΙΚΟΛΑΟΥ	28	0	2	0	15	0	2	0	0	19
Π.Κ. ΤΖΕΡΜΙΑΛΟΥ	5	0	0	0	5	0	0	0	0	5
Π.Υ. ΙΕΡΑΠΕΤΡΑΣ	27	320	257	0	233	2	266	0	0	1.078
Π.Κ. ΣΗΤΕΙΑΣ	59	0	22	0	41	2	3	1	0	69
Π.Κ. ΘΥΝΑΛΙΩΝ	21	0	7	0	1	1	4	1	0	14
Π.Κ. ΑΡΓΥΡΑΔΩΝ	10	1	0	0	0	3	2	0	0	6
Π.Κ. ΓΑΙΟΥ ΠΑΞΩΝ	5	0	3	0	0	0	0	0	0	3
1ος Π.Σ. ΚΕΡΚΥΡΑΣ	20	0	0	0	3	1	2	0	0	6
Π.Υ. ΔΕΥΚΑΛΑΣ	39	300	552	0	162	1	21	0	19	1.056
Π.Κ. ΒΑΣΙΛΙΚΗΣ	5	0	5	0	0	0	0	0	0	5
Π.Υ. ΑΡΓΟΣΤΟΛΙΟΥ	64	12	103	0	55	0	6	3	0	179
Π.Κ. ΣΑΜΗΣ	12	0	257	0	1	0	0	2	1	261
Π.Κ. ΙΘΑΚΗΣ	1	0	0	0	0	0	0	0	0	0
Π.Κ. ΛΗΞΟΥΡΙΟΥ	41	2	38	0	20	2	100	1	0	162
Π.Υ. ΖΑΚΥΝΘΟΥ	40	5	1.530	0	5	0	46	0	0	1.586
Π.Κ. ΕΛΑΤΙΩΝ	2	0	170	0	0	0	0	0	0	170
ΣΥΝΟΛΟ	9.777	43.474	212.033	43	82.572	15.679	103.562	25.049	663	483.074

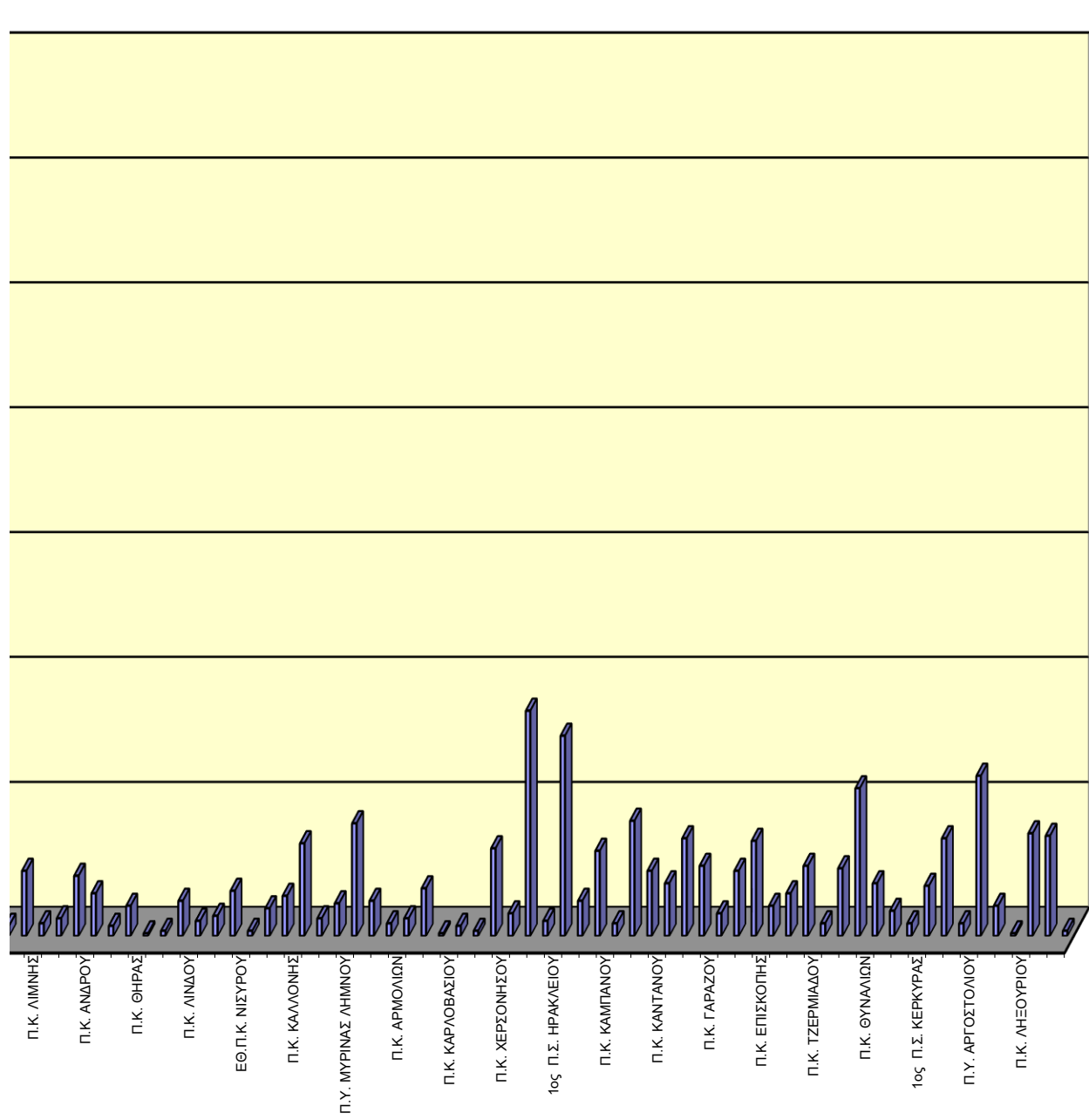
ΑΡΙΘΜΟΣ ΠΥΡΚΑΓΙΩΝ ΑΝΑ ΥΠΗΡΕΣΙΑ

350
300
250
200
150
100
50
0

2ος Π.Σ. ΑΘΗΝΩΝ
8ος Π.Σ. ΑΘΗΝΩΝ
12ος Π.Σ. ΑΘΗΝΩΝ
4ος Π.Σ. ΠΕΙΡΑΙΑ
Π.Υ. ΜΕΓΑΡΩΝ
Π.Υ. ΝΕΑΣ ΜΑΚΡΗΣ
Π.Υ. ΚΟΜΟΤΗΝΗΣ
Π.Υ. ΒΙΛΠΕ. ΚΟΜΟΤΗΝΗΣ
Π.Υ. ΕΛΕΥΘΕΡΟΥΠΟΛΗΣ
Π.Κ. ΝΕΥΡΟΚΟΠΙΟΥ
Π.Κ. ΣΤΑΥΡΟΥΠΟΛΗΣ
ΕΘ.Π.Κ. ΦΕΡΩΝ
Π.Υ. ΔΙΔΥΜΟΤΕΙΧΟΥ
2ος Π.Σ. ΘΕΣΣΑΛΟΝΙΚΗΣ
3ος Π.Σ. ΘΕΣΣΑΛΟΝΙΚΗΣ
Π.Υ. ΣΕΡΡΩΝ
Π.Κ. ΑΝΩ ΠΟΡΟΙΩΝ ΣΕΡΡΩΝ
Π.Υ. ΠΟΛΥΓΥΡΟΥ
Π.Κ. ΚΑΣΣΑΝΔΡΑΣ
Π.Υ. ΚΙΛΚΙΣ
Π.Υ. ΓΟΥΜΕΝΙΣΣΑΣ
ΕΘ.Π.Σ. Β ΤΑΞΗΣ ΚΟΥΦΑΛΙΩΝ
ΕΘ.Π.Σ. ΜΑΚΕΔΟΝΙΔΟΣ
Π.Υ. ΚΑΤΕΡΙΝΗΣ
Π.Κ. ΛΕΠΤΟΚΑΡΥΑΣ
Π.Κ. ΣΕΡΒΙΩΝ
Π.Υ. ΚΑΣΤΟΡΙΑΣ
Π.Κ. ΕΠΙΤΑΧΥΡΙΟΥ
1ος Π.Σ. ΙΩΑΝΝΙΝΩΝ



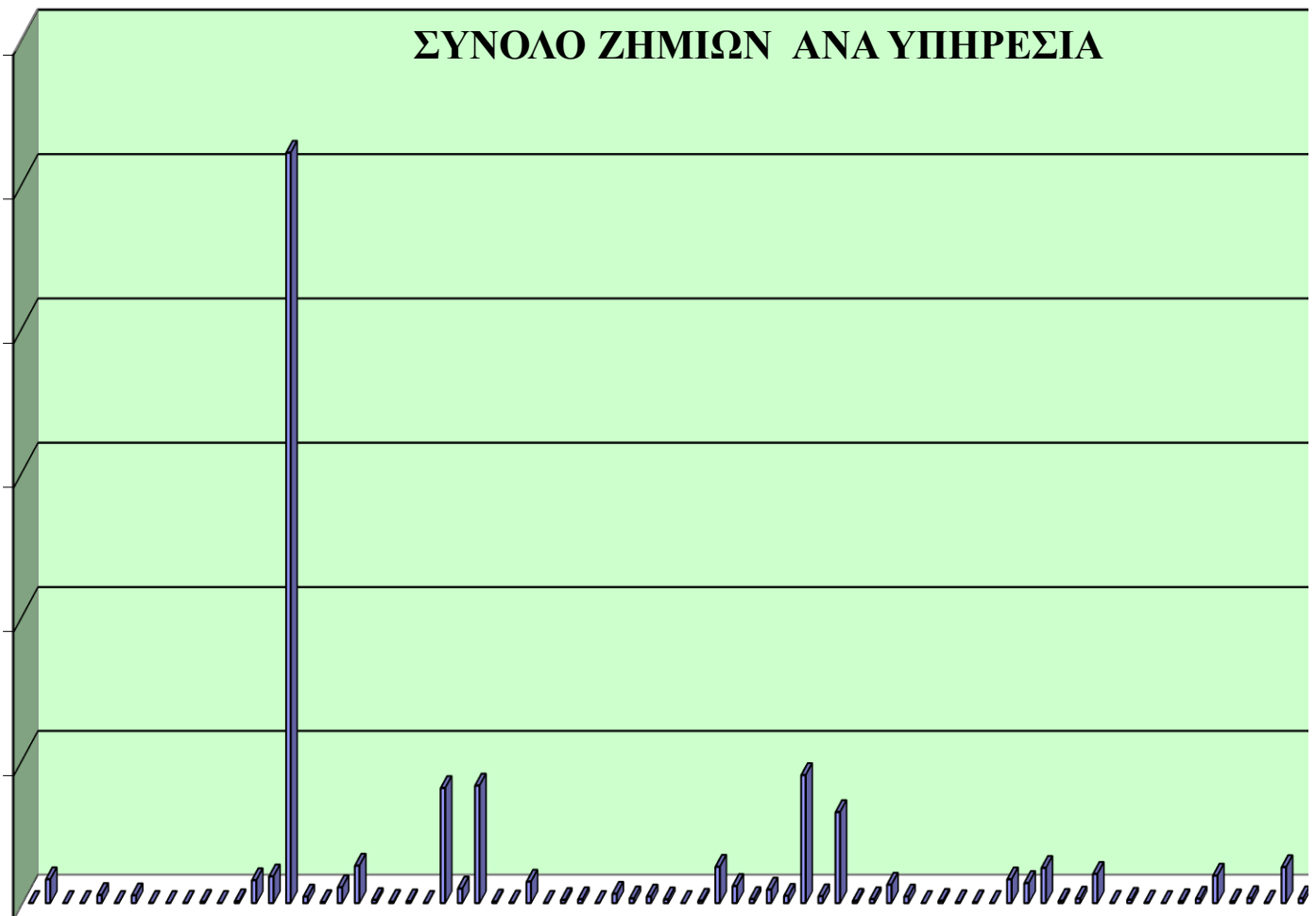


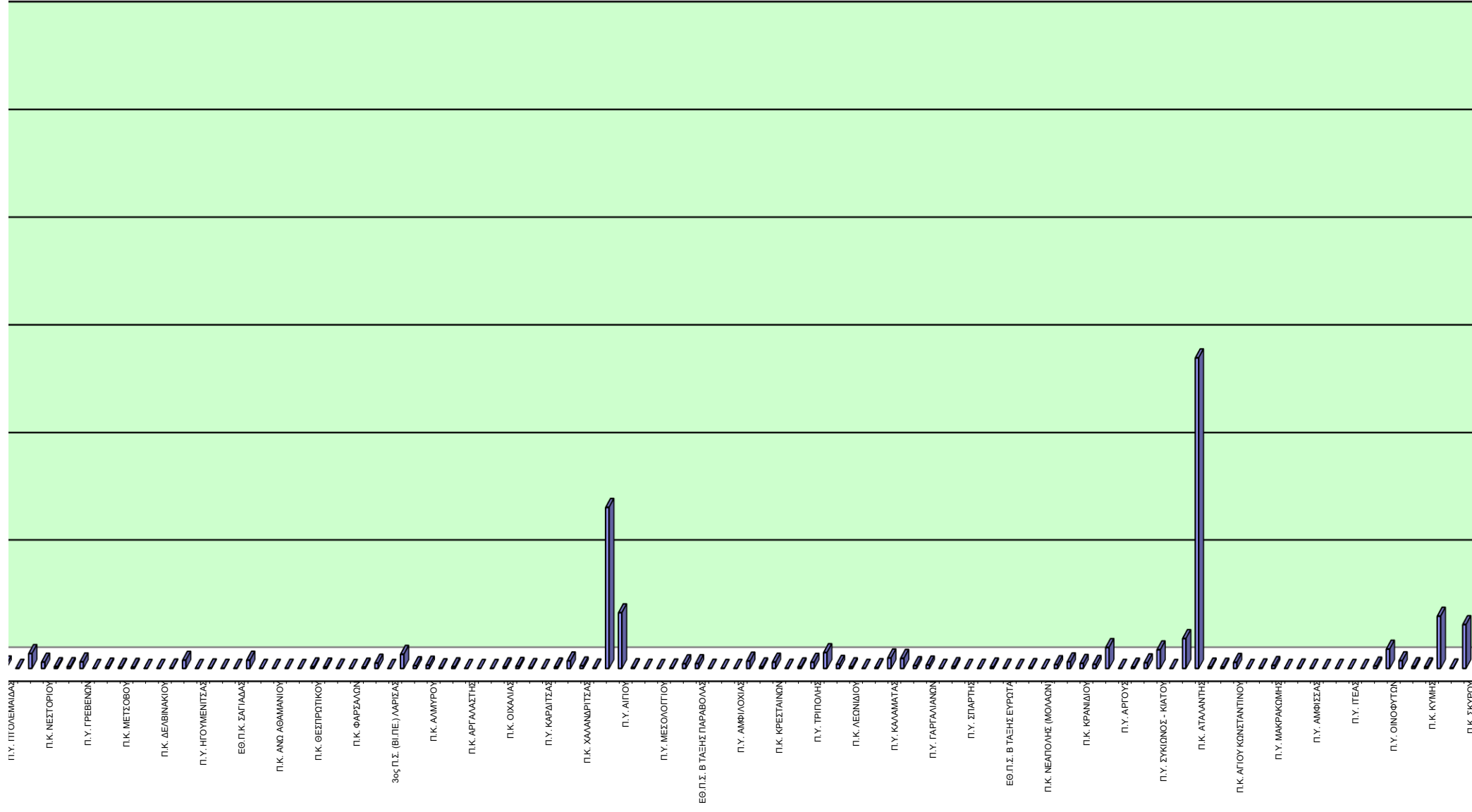


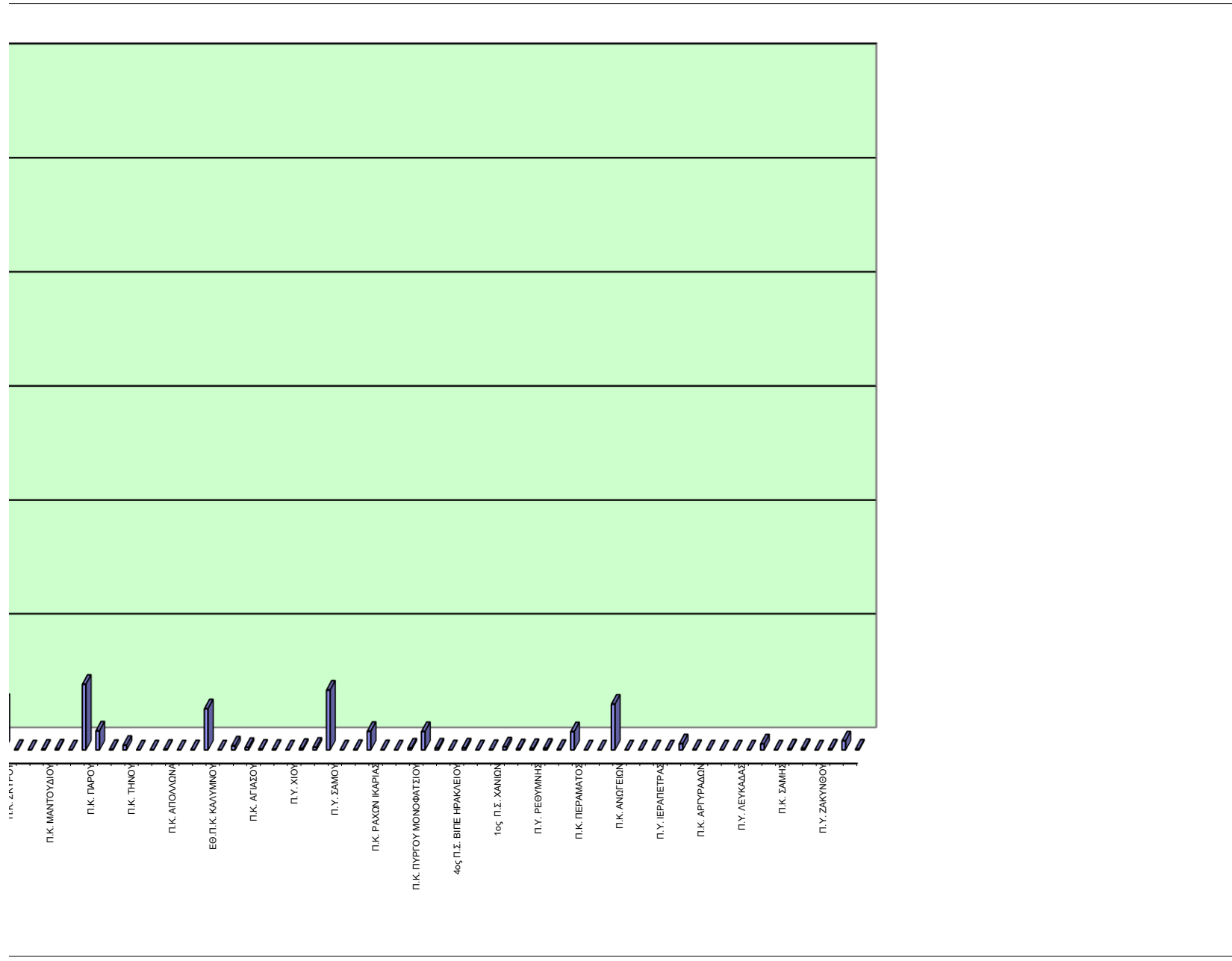
ΣΥΝΟΛΟ ΖΗΜΙΩΝ ΑΝΑ ΥΠΗΡΕΣΙΑ

120.000
100.000
80.000
60.000
40.000
20.000
0

6ος Π.Σ. ΑΘΗΝΩΝ
9ος Π.Σ. ΑΘΗΝΩΝ
Π.Κ. ΣΑΛΑΜΙΝΑΣ - Δ.Π.Υ. ΠΕΙΡΑΙΑΣ
Π.Υ. ΕΛΕΥΣΙΝΑΣ
ΕΘ.Π.Κ. ΚΕΑΣ
Π.Υ. ΚΡΟΤΙΑΣ
Π.Κ. ΣΑΠΤΩΝ
Π.Υ. ΚΑΒΑΛΑΣ
Π.Υ. ΧΡΥΣΟΠΟΛΗΣ
Π.Κ. ΠΑΡΑΝΕΣΤΟΥ
Π.Υ. ΒΙ.ΠΕ. ΞΑΝΘΗΣ
Π.Υ. ΟΡΕΣΤΙΑΔΑΣ
Π.Κ. ΣΟΥΦΛΟΥ
Π.Κ. ΣΤΑΥΡΟΥ ΘΕΣΣΑΛΟΝΙΚΗΣ
6ος Π.Σ. ΘΕΣΣΑΛΟΝΙΚΗΣ
Π.Κ. ΝΙΓΡΙΤΑΣ
Π.Κ. ΡΟΔΟΛΙΒΟΥΣ
Π.Κ. ΚΑΡΥΣΣΟΥ ΑΤ. ΟΡΟΥΣ
Π.Υ. ΣΤΑΤΕΙΡΩΝ (ΙΕΡΙΣΣΟΥ)
Π.Κ. ΜΟΥΡΙΩΝ
Π.Υ. ΕΔΕΣΣΑΣ
Π.Υ. ΑΡΙΔΑΙΑΣ
Π.Υ. ΝΑΟΥΣΑΣ
Π.Κ. ΚΟΛΙΜΑΡΟΥ
Π.Υ. ΚΟΖΑΝΗΣ
Π.Υ. ΠΤΟΛΕΜΑΙΔΑΣ







ΥΠΗΡΕΣΙΑ - ΚΛΙΜΑΚΙΟ	ΥΠΗΡΕΣΙΑ ΠΟΥ ΑΝΗΚΕΙ	ΠΡΟΣΩΠΙΚΟ					ΣΥΝΟΛΟ
		ΠΥΡΟΣ. ΣΩΜΑ	ΠΕΖΟΠΟΡΑ ΤΜΗΜΑΤΑ	ΕΘΕΛΟ-ΝΤΕΣ	ΣΤΡΑΤΟΣ	ΆΛΛΕΣ ΔΥΝΑΜΕΙΣ	
6ος Π.Σ. ΑΘΗΝΩΝ		268	6	41	0	0	315
Π.Κ. ΚΑΛΑΜΟΥ	6ος Π.Σ. ΑΘΗΝΩΝ	12	0	16	0	0	28
8ος Π.Σ. ΑΘΗΝΩΝ		13	8	25	0	12	58
9ος Π.Σ. ΑΘΗΝΩΝ		251	79	67	40	11	448
10ος Π.Σ. ΑΘΗΝΩΝ		49	14	2	0	14	79
12ος Π.Σ. ΑΘΗΝΩΝ		89	25	6	0	2	122
Π.Κ. ΣΑΛΑΜΙΝΑΣ - Δ.Π.Υ. ΠΕΙΡΑΙΑ	Δ.Π.Υ. ΠΕΙΡΑΙΑ	138	4	2	8	24	176
Π.Κ. ΑΙΓΙΝΑΣ		9	0	0	0	0	9
4ος Π.Σ. ΠΕΙΡΑΙΑ		142	14	1	0	7	164
Π.Υ. ΕΛΕΥΣΙΝΑΣ		182	32	0	0	5	219
Π.Κ. ΒΙΛΛΙΩΝ	Π.Υ. ΕΛΕΥΣΙΝΑΣ	38	17	0	0	0	55
Π.Υ. ΜΕΓΑΡΩΝ		191	52	14	0	14	271
Π.Υ. ΛΑΥΡΙΟΥ		614	143	60	20	132	969
ΕΘ.Π.Κ. ΚΕΑΣ		33	8	96	0	1	138
Π.Υ. ΝΕΑΣ ΜΑΚΡΗΣ		359	134	110	0	0	603
Π.Υ. ΚΡΩΠΙΑΣ		487	83	0	0	4	574
Π.Υ. ΜΑΡΚΟΠΟΥΛΟΥ		596	65	30	0	8	699
Π.Υ. ΚΟΜΟΤΗΝΗΣ		1103	26	62	6	71	1.268
Π.Κ. ΣΑΠΠΩΝ	Π.Υ. ΚΟΜΟΤΗΝΗΣ	478	138	27	30	40	713
Π.Κ. ΙΑΣΜΟΥ	Π.Υ. ΚΟΜΟΤΗΝΗΣ	204	0	3	0	0	207
Π.Υ. ΒΙ.ΠΕ. ΚΟΜΟΤΗΝΗΣ		207	15	8	0	25	255
Π.Υ. ΚΑΒΑΛΑΣ		243	41	7	0	4	295
Π.Κ. ΘΑΣΟΥ	Π.Υ. ΚΑΒΑΛΑΣ	148	32	4	0	53	237
Π.Υ. ΕΛΕΥΘΕΡΟΥΠΟΛΗΣ		569	547	26	8	47	1.197
Π.Υ. ΧΡΥΣΟΥΠΟΛΗΣ		104	18	2	0	14	138
Π.Υ. ΔΡΑΜΑΣ		1078	191	57	33	37	1.396
Π.Κ. ΝΕΥΡΟΚΟΠΙΟΥ	Π.Υ. ΔΡΑΜΑΣ	191	49	2	0	7	249
Π.Κ. ΠΑΡΑΝΕΣΤΙΟΥ		77	51	5	0	5	138
Π.Υ. ΞΑΝΘΗΣ		1540	45	25	0	16	1.626
Π.Κ. ΣΤΑΥΡΟΥΠΟΛΗΣ	Π.Υ. ΞΑΝΘΗΣ	34	8	0	1	16	59
Π.Υ. ΒΙ.ΠΕ. ΞΑΝΘΗΣ		113	0	0	0	7	120
Π.Υ. ΑΛΕΞΑΝΔΡΟΥΠΟΛΗΣ		696	23	2	4	8	733
ΕΘ.Π.Κ. ΦΕΡΩΝ	Π.Υ. ΑΛΕΞΑΝΔΡΟΥΠΟΛΗΣ	41	0	0	0	0	41
Π.Υ. ΟΡΕΣΤΙΑΔΑΣ		629	6	1	9	11	656
Π.Κ. ΔΙΚΑΙΩΝ	Π.Υ. ΟΡΕΣΤΙΑΔΑΣ	182	10	0	4	6	202
Π.Υ. ΔΙΔΥΜΟΤΕΙΧΟΥ		466	9	0	10	20	505
Π.Κ. ΣΟΥΦΛΙΟΥ	Π.Υ. ΔΙΔΥΜΟΤΕΙΧΟΥ	335	98	0	24	19	476
1ος Π.Σ. ΘΕΣΣΑΛΟΝΙΚΗΣ		37	8	0	0	0	45
2ος Π.Σ. ΘΕΣΣΑΛΟΝΙΚΗΣ		261	22	24	0	8	315
Π.Κ. ΣΤΑΥΡΟΥ ΘΕΣΣΑΛΟΝΙΚΗΣ	Δ.Π.Υ. ΘΕΣΣΑΛΟΝΙΚΗΣ	353	95	4	0	0	452
Π.Κ. ΛΑΓΚΑΔΑ	Δ.Π.Υ. ΘΕΣΣΑΛΟΝΙΚΗΣ	605	114	95	0	52	866
3ος Π.Σ. ΘΕΣΣΑΛΟΝΙΚΗΣ		328	97	39	0	36	500
6ος Π.Σ. ΘΕΣΣΑΛΟΝΙΚΗΣ		623	8	8	1	5	645
2η Ε.Μ.Α.Κ. (ΘΕΣ/ΚΗ)		281	45	56	0	20	402
Π.Υ. ΣΕΡΡΩΝ		588	33	5	0	2	628
Π.Κ. ΝΙΓΡΙΤΑΣ	Π.Υ. ΣΕΡΡΩΝ	161	52	6	6	53	278
Π.Κ. ΣΙΑΗΡΟΚΑΣΤΡΟΥ	Π.Υ. ΣΕΡΡΩΝ	463	104	8	9	57	641
Π.Κ. ΑΝΩ ΠΟΡΟΙΩΝ ΣΕΡΡΩΝ		140	10	1	0	3	154
Π.Κ. ΡΟΔΟΛΙΒΟΥΣ	Π.Υ. ΣΕΡΡΩΝ	93	30	4	0	8	135
Π.Κ. ΝΕΑΣ ΖΙΧΝΗΣ	Π.Υ. ΣΕΡΡΩΝ	331	116	0	0	3	450
Π.Υ. ΠΟΛΥΓΥΡΟΥ		195	14	0	0	2	211
Π.Κ. ΚΑΡΥΩΝ ΑΓ. ΟΡΟΥΣ	Π.Υ. ΠΟΛΥΓΥΡΟΥ	49	13	0	0	7	69
Π.Κ. ΝΕΟΥ ΜΑΡΜΑΡΑ	Π.Υ. ΠΟΛΥΓΥΡΟΥ	113	72	3	0	0	188
Π.Κ. ΚΑΣΣΑΝΔΡΑΣ	Π.Υ. ΠΟΛΥΓΥΡΟΥ	127	28	6	0	23	184
Π.Υ. ΣΤΑΓΕΙΡΩΝ (ΙΕΡΙΣΣΟΥ)	Π.Υ. ΙΕΡΙΣΣΟΥ	8	0	0	0	0	8
Π.Κ. ΑΡΝΑΙΑΣ	Π.Υ. ΙΕΡΙΣΣΟΥ	52	5	0	0	0	57
Π.Υ. ΚΙΑΚΙΣ		891	74	15	0	11	991
Π.Κ. ΜΟΥΡΙΩΝ	Π.Υ. ΚΙΑΚΙΣ	148	34	0	12	6	200

ΥΠΗΡΕΣΙΑ - ΚΛΙΜΑΚΙΟ	ΥΠΗΡΕΣΙΑ ΠΟΥ ΑΝΗΚΕΙ	ΠΡΟΣΩΠΙΚΟ					ΣΥΝΟΛΟ
		ΠΥΡΟΣ. ΣΩΜΑ	ΠΕΖΟΠΟΡΑ ΤΜΗΜΑΤΑ	ΕΘΕΛΟ-ΝΤΕΣ	ΣΤΡΑΤΟΣ	ΆΛΛΕΣ ΔΥΝΑΜΕΙΣ	
Π.Υ. ΒΙ.ΠΕ. ΚΙΑΚΙΣ		372	46	0	0	18	436
Π.Υ. ΓΟΥΜΕΝΙΣΣΑΣ	Π.Υ. ΚΙΑΚΙΣ	268	30	2	0	20	320
Π.Υ. ΕΔΕΣΣΑΣ		420	24	14	0	4	462
Π.Υ. ΓΙΑΝΝΙΤΣΩΝ		706	0	91	0	3	800
ΕΘ.Π.Σ. Β ΤΑΞΗΣ ΚΟΥΦΑΛΙΩΝ		18	0	15	0	0	33
Π.Υ. ΑΡΙΔΑΙΑΣ		222	27	9	0	0	258
Π.Υ. ΒΕΡΟΙΑΣ		127	0	1	0	10	138
ΕΘ.Π.Σ. ΜΑΚΕΔΟΝΙΑΟΣ		34	6	0	0	0	40
Π.Υ. ΝΑΟΥΣΑΣ		211	0	3	0	11	225
Π.Υ. ΑΛΕΞΑΝΔΡΕΙΑΣ		354	0	0	0	0	354
Π.Υ. ΚΑΤΕΡΙΝΗΣ		1114	132	12	20	77	1.355
Π.Κ. ΚΟΛΙΝΔΡΟΥ		164	0	0	0	4	168
Π.Υ. ΛΙΤΟΧΩΡΟΥ	Π.Υ. ΚΑΤΕΡΙΝΗΣ	342	160	15	6	24	547
Π.Κ. ΔΕΠΤΟΚΑΡΥΑΣ		29	0	0	0	0	29
Π.Υ. ΚΟΖΑΝΗΣ		475	76	4	0	36	591
Π.Κ. ΝΕΑΠΟΛΗΣ (ΚΟΖΑΝΗΣ)	Π.Υ. ΚΟΖΑΝΗΣ	305	14	0	0	1	320
Π.Κ. ΣΕΡΒΙΩΝ		41	0	0	0	0	41
Π.Υ. ΠΤΟΛΕΜΑΙΔΑΣ		601	156	29	0	10	796
Π.Υ. ΦΛΩΡΙΝΑΣ		534	85	22	0	6	647
Π.Υ. ΚΑΣΤΟΡΙΑΣ		150	7	1	0	7	165
Π.Κ. ΝΕΣΤΟΡΙΟΥ	Π.Υ. ΚΑΣΤΟΡΙΑΣ	241	0	1	0	0	242
Π.Κ. ΑΡΓΟΥΣ ΟΡΕΣΤΙΚΟΥ		138	0	3	0	1	142
Π.Κ. ΕΠΤΑΧΩΡΙΟΥ		19	0	0	0	0	19
Π.Υ. ΓΡΕΒΕΝΩΝ		249	0	0	0	0	249
Π.Κ. ΔΕΣΚΑΤΗΣ	Π.Υ. ΓΡΕΒΕΝΩΝ	85	0	0	0	0	85
1ος Π.Σ. ΙΩΑΝΝΙΝΩΝ		207	21	0	0	0	228
Π.Κ. ΜΕΤΣΟΒΟΥ	Δ.Π.Υ. ΙΩΑΝΝΙΝΩΝ	10	0	0	0	2	12
Π.Κ. ΜΗΛΙΩΤΑΔΩΝ		46	0	0	0	0	46
2ος Π.Σ. ΙΩΑΝΝΙΝΩΝ		175	53	0	0	0	228
Π.Κ. ΔΕΛΒΙΝΑΚΙΟΥ	Δ.Π.Υ. ΙΩΑΝΝΙΝΩΝ	64	23	0	0	0	87
Π.Κ. ΒΟΥΤΣΑΡΟΥ		22	0	0	0	0	22
Π.Υ. ΚΟΝΙΤΣΑΣ		161	41	3	0	0	205
Π.Υ. ΗΓΟΥΜΕΝΙΤΣΑΣ		155	1	2	0	0	158
Π.Κ. ΠΑΡΑΜΥΘΙΑΣ	Π.Υ. ΗΓΟΥΜΕΝΙΤΣΑΣ	109	11	0	0	0	120
Π.Κ. ΦΙΛΙΑΤΩΝ	Π.Υ. ΗΓΟΥΜΕΝΙΤΣΑΣ	254	65	11	0	6	336
ΕΘ.Π.Κ. ΣΑΓΙΑΔΑΣ		26	5	0	0	2	33
Π.Υ. ΑΡΤΑΣ		351	0	15	0	16	382
Π.Κ. ΑΣΤΡΟΧΩΡΙΟΥ	Π.Υ. ΑΡΤΑΣ	15	0	0	0	0	15
Π.Κ. ΑΝΩ ΑΘΑΜΑΝΙΟΥ		32	0	0	0	0	32
Π.Υ. ΠΡΕΒΕΖΑΣ		277	22	13	0	13	325
Π.Υ. ΦΙΛΑΠΠΙΑΔΑΣ		340	8	4	0	0	352
Π.Κ. ΘΕΣΠΡΩΤΙΚΟΥ		124	4	0	0	0	128
Π.Υ. ΠΑΡΓΑΣ		19	0	0	0	0	19
Π.Κ. ΑΓΙΑΣ	Δ.Π.Υ. ΛΑΡΙΣΑΣ	290	11	0	0	40	341
Π.Κ. ΦΑΡΣΑΛΩΝ	Δ.Π.Υ. ΛΑΡΙΣΑΣ	390	17	1	0	0	408
Π.Κ. ΠΥΡΓΕΤΟΥ		2	0	0	0	0	2
1ος Π.Σ. ΛΑΡΙΣΑΣ		1266	18	18	0	24	1.326
3ος Π.Σ. (ΒΙ.ΠΕ.) ΛΑΡΙΣΑΣ		305	4	0	0	0	309
Π.Υ. ΕΛΑΣΣΟΝΑΣ	Δ.Π.Υ. ΛΑΡΙΣΑΣ	539	16	0	0	10	565
Π.Υ. ΒΟΛΟΥ		449	78	7	16	39	589
Π.Κ. ΑΔΜΥΡΟΥ	Π.Υ. ΒΟΛΟΥ	495	5	0	0	5	505
Π.Κ. ΣΚΟΠΕΛΟΥ	Π.Υ. ΒΟΛΟΥ	45	0	0	0	0	45
Π.Κ. ΣΚΙΑΘΟΥ		13	0	0	0	0	13
Π.Κ. ΑΡΓΑΛΑΣΤΗΣ	Π.Υ. ΒΟΛΟΥ	67	0	0	0	6	73
Π.Υ. ΒΙ.ΠΕ.ΒΟΛΟΥ		235	15	1	0	6	257
Π.Υ. ΤΡΙΚΑΛΩΝ		537	0	1	0	12	550
Π.Κ. ΟΙΧΑΛΙΑΣ	Π.Υ. ΤΡΙΚΑΛΩΝ	315	8	0	0	5	328
Π.Κ. ΠΥΛΗΣ		153	13	0	1	3	170
Π.Υ. ΚΑΛΑΜΠΑΚΑΣ		276	95	0	0	5	376
Π.Υ. ΚΑΡΑΙΤΣΑΣ		1167	1	0	0	5	1.173
Π.Υ. ΣΟΦΑΔΩΝ		255	0	0	0	0	255
Π.Υ. ΜΟΥΖΑΚΙΟΥ		198	29	1	0	11	239

ΥΠΗΡΕΣΙΑ - ΚΛΙΜΑΚΙΟ	ΥΠΗΡΕΣΙΑ ΠΟΥ ΑΝΗΚΕΙ	ΠΡΟΣΩΠΙΚΟ					ΣΥΝΟΛΟ
		ΠΥΡΟΣ. ΣΩΜΑ	ΠΕΖΟΠΟΡΑ ΤΜΗΜΑΤΑ	ΕΘΕΛΟ-ΝΤΕΣ	ΣΤΡΑΤΟΣ	ΆΛΛΕΣ ΔΥΝΑΜΕΙΣ	
Π.Κ. ΧΑΛΑΝΑΡΙΤΣΑΣ	Δ.Π.Υ ΠΑΤΡΩΝ	264	71	0	0	0	335
1ος Π.Σ. ΠΑΤΡΩΝ		414	170	11	0	8	603
Π.Υ. ΒΙ.ΠΕ. ΠΑΤΡΩΝ		635	24	12	0	8	679
Π.Υ. ΑΙΓΙΟΥ		359	26	9	0	16	410
Π.Κ. ΑΚΡΑΤΑΣ	Π.Υ. ΑΙΓΙΟΥ	108	6	0	0	0	114
Π.Υ. ΚΑΛΑΒΡΥΤΩΝ		277	38	1	0	5	321
Π.Υ. ΜΕΣΟΛΟΓΓΙΟΥ		1139	21	1	0	0	1.161
Π.Υ. ΑΓΡΙΝΙΟΥ		1485	109	31	0	9	1.634
Π.Κ. ΘΕΡΜΟΥ	Π.Υ. ΑΓΡΙΝΙΟΥ	107	8	3	0	0	118
ΕΘ.Π.Σ. Β ΤΑΞΗΣ ΠΑΡΑΒΟΛΑΣ	Π.Υ. ΑΓΡΙΝΙΟΥ	21	0	9	0	0	30
ΕΘ.Π.Σ. Β ΤΑΞΗΣ ΓΑΒΑΛΟΥ		64	2	12	0	0	78
Π.Υ. ΝΑΥΠΑΚΤΟΥ		458	138	1	0	3	600
Π.Υ. ΑΜΦΙΛΟΧΙΑΣ		705	31	0	0	17	753
Π.Υ. ΠΥΡΓΟΥ		1698	62	37	0	41	1.838
Π.Κ. ΟΛΥΜΠΙΑΣ	Π.Υ. ΠΥΡΓΟΥ	185	0	0	0	2	187
Π.Κ. ΚΡΕΣΤΑΙΝΩΝ	Π.Υ. ΠΥΡΓΟΥ	529	32	6	0	9	576
Π.Υ. ΑΜΑΛΙΑΔΑΣ		1295	2	44	0	11	1.352
Π.Υ. ΔΕΧΑΙΝΩΝ		1540	26	19	0	1	1.586
Π.Υ. ΤΡΙΠΟΛΗΣ		1153	261	8	0	6	1.428
Π.Κ. ΑΣΤΡΟΥΣ	Π.Υ. ΤΡΙΠΟΛΗΣ	216	12	0	0	2	230
Π.Κ. ΒΥΤΙΝΑΣ	Π.Υ. ΤΡΙΠΟΛΗΣ	79	8	0	0	5	92
Π.Κ. ΔΕΩΝΙΔΙΟΥ	Π.Υ. ΤΡΙΠΟΛΗΣ	22	0	4	0	2	28
Π.Υ. ΜΕΓΑΛΟΠΟΛΗΣ		330	14	7	2	21	374
Π.Κ. ΤΡΟΠΑΙΩΝ		208	22	0	0	10	240
Π.Υ. ΚΑΛΑΜΑΤΑΣ		1707	55	139	0	62	1.963
Π.Κ. ΜΕΛΙΓΑΛΑ	Π.Υ. ΚΑΛΑΜΑΤΑΣ	473	13	16	0	94	596
ΕΘ.Π.Κ. ΠΕΤΑΛΙΔΙΟΥ	Π.Υ. ΚΑΛΑΜΑΤΑΣ	120	7	12	0	3	142
Π.Υ. ΓΑΡΓΑΛΙΑΝΩΝ		420	11	0	0	14	445
Π.Κ. ΚΥΠΑΡΙΣΣΙΑΣ	Π.Υ. ΓΑΡΓΑΛΙΑΝΩΝ	138	0	1	0	4	143
Π.Κ. ΠΥΛΟΥ	Π.Υ. ΓΑΡΓΑΛΙΑΝΩΝ	112	7	0	0	12	131
Π.Υ. ΣΠΑΡΤΗΣ		630	77	10	0	162	879
Π.Υ. ΓΥΘΕΙΟΥ		207	7	35	0	20	269
Π.Κ. ΚΥΘΗΡΩΝ	Π.Υ. ΓΥΘΕΙΟΥ	31	6	4	0	2	43
ΕΘ.Π.Σ. Β ΤΑΞΗΣ ΕΥΡΩΤΑ	Π.Υ. ΓΥΘΕΙΟΥ	101	7	39	0	1	148
ΕΘ.Π.Σ. Β ΤΑΞΗΣ ΠΕΤΡΙΝΑΣ	Π.Υ. ΓΥΘΕΙΟΥ	6	0	5	0	0	11
Π.Υ. ΜΟΛΛΩΝ		340	0	1	0	0	341
Π.Κ. ΝΕΑΠΟΛΗΣ (ΜΟΛΛΩΝ)	Π.Υ. ΜΟΛΛΩΝ	197	40	0	0	5	242
Π.Υ. ΑΡΕΟΠΟΛΕΩΣ		362	48	9	0	0	419
Π.Υ. ΝΑΥΠΛΙΟΥ		782	42	12	0	33	869
Π.Κ. ΚΡΑΝΙΔΙΟΥ	Π.Υ. ΝΑΥΠΛΙΟΥ	251	30	25	1	11	318
Π.Κ. ΤΡΟΙΖΗΝΑΣ	Π.Υ. ΝΑΥΠΛΙΟΥ	119	29	0	0	4	152
ΕΘ.Π.Κ. ΥΔΡΑΣ	Π.Υ. ΝΑΥΠΛΙΟΥ	14	12	7	2	4	39
Π.Υ. ΑΡΓΟΥΣ		685	94	31	0	19	829
Π.Υ. ΚΟΡΙΝΘΟΥ		934	170	21	14	64	1.203
Π.Κ. ΠΕΡΑΧΩΡΑΣ		4	0	0	0	3	7
Π.Υ. ΣΥΚΙΩΝΟΣ - ΚΙΑΤΟΥ		467	124	27	12	19	649
Π.Κ. ΕΥΡΩΣΤΙΝΗΣ	Π.Υ. ΚΙΑΤΟΥ	442	224	12	13	18	709
Π.Υ. ΛΑΜΙΑΣ		274	32	1	0	4	311
Π.Κ. ΑΤΑΛΑΝΤΗΣ	Π.Υ. ΛΑΜΙΑΣ	357	69	0	3	5	434
Π.Κ. ΔΟΜΟΚΟΥ	Π.Υ. ΛΑΜΙΑΣ	81	1	0	0	6	88
Π.Κ. ΣΤΥΛΙΔΑΣ	Π.Υ. ΛΑΜΙΑΣ	11	0	0	0	0	11
Π.Κ. ΑΓΙΟΥ ΚΩΝΣΤΑΝΤΙΝΟΥ	Π.Υ. ΛΑΜΙΑΣ	71	22	0	0	12	105
Π.Κ. ΑΡΓΥΡΟΧΩΡΙΟΥ		146	5	1	0	0	152
Π.Υ. ΒΙ.ΠΕ. ΛΑΜΙΑΣ		13	0	0	0	0	13
Π.Υ. ΜΑΚΡΑΚΩΜΗΣ		186	29	1	0	0	216
Π.Υ. ΚΑΡΠΕΝΗΣΙΟΥ		105	37	0	0	5	147
Π.Κ. ΓΡΑΝΙΤΣΑΣ		8	0	0	0	0	8
Π.Υ. ΑΜΦΙΣΣΑΣ		67	17	0	0	0	84
Π.Κ. ΔΙΔΩΡΙΚΙΟΥ	Π.Υ. ΑΜΦΙΣΣΑΣ	20	0	0	0	1	21
Π.Κ. ΠΟΛΥΔΡΟΣΟΥ		10	7	0	0	0	17
Π.Υ. ΙΤΕΑΣ		54	44	0	0	0	98
Π.Υ. ΔΙΒΑΔΕΙΑΣ		822	133	39	0	15	1.009

ΥΠΗΡΕΣΙΑ - ΚΛΙΜΑΚΙΟ	ΥΠΗΡΕΣΙΑ ΠΟΥ ΑΝΗΚΕΙ	ΠΡΟΣΩΠΙΚΟ					ΣΥΝΟΛΟ
		ΠΥΡΟΣ. ΣΩΜΑ	ΠΕΖΟΠΟΡΑ ΤΜΗΜΑΤΑ	ΕΘΕΛΟΝΤΕΣ	ΣΤΡΑΤΟΣ	ΆΛΛΕΣ ΔΥΝΑΜΕΙΣ	
Π.Υ ΘΗΒΑΣ		880	226	0	0	46	1.152
Π.Υ. ΟΙΝΟΦΥΤΩΝ		276	40	8	0	8	332
Π.Κ. ΔΕΡΒΕΝΟΧΩΡΙΩΝ		114	26	0	0	0	140
Π.Υ. ΧΑΛΚΙΔΑΣ		657	64	100	0	19	840
Π.Κ. ΚΥΜΗΣ	Π.Υ. ΧΑΛΚΙΔΑΣ	59	0	11	0	0	70
Π.Κ. ΑΛΙΒΕΡΙΟΥ	Π.Υ. ΧΑΛΚΙΔΑΣ	444	169	12	0	54	679
Π.Κ. ΚΑΡΥΣΤΟΥ	Π.Υ. ΧΑΛΚΙΔΑΣ	112	0	0	0	32	144
Π.Κ. ΣΚΥΡΟΥ	Π.Υ. ΧΑΛΚΙΔΑΣ	41	0	1	2	5	49
Π.Υ. ΙΣΤΙΑΙΑΣ		341	8	0	0	0	349
Π.Κ. ΛΙΜΝΗΣ	Π.Υ. ΙΣΤΙΑΙΑΣ	68	6	1	0	0	75
Π.Κ. ΜΑΝΤΟΥΔΙΟΥ	Π.Υ. ΙΣΤΙΑΙΑΣ	96	8	0	0	4	108
Π.Υ. ΕΡΜΟΥΠΟΛΗΣ		200	68	70	0	55	393
Π.Κ. ΑΝΔΡΟΥ	Π.Υ. ΕΡΜΟΥΠΟΛΗΣ	160	16	46	0	76	298
Π.Κ. ΠΑΡΟΥ	Π.Υ. ΕΡΜΟΥΠΟΛΗΣ	32	5	0	0	41	78
Π.Κ. ΝΑΞΟΥ	Π.Υ. ΕΡΜΟΥΠΟΛΗΣ	149	0	6	0	0	155
Π.Κ. ΘΗΡΑΣ		8	0	2	0	2	12
Π.Κ. ΤΗΝΟΥ	Π.Υ. ΕΡΜΟΥΠΟΛΗΣ	10	0	0	0	0	10
Π.Υ. ΡΟΔΟΥ		237	111	51	0	40	439
Π.Κ. ΔΙΝΔΟΥ	Π.Υ. ΡΟΔΟΥ	45	16	0	0	1	62
Π.Κ. ΑΠΟΛΛΩΝΑ	Π.Υ. ΡΟΔΟΥ	187	29	18	0	14	248
Π.Υ. ΚΩ		130	40	59	57	77	363
ΕΘ.Π.Κ. ΚΑΛΥΜΝΟΥ	Π.Υ. ΚΩ	2	0	5	0	6	13
ΕΘ.Π.Κ. ΝΙΣΥΡΟΥ		69	0	11	1	7	88
Π.Υ. ΜΥΤΙΛΗΝΗΣ		303	108	94	0	18	523
Π.Κ. ΚΑΛΛΟΝΗΣ	Π.Υ. ΜΥΤΙΛΗΝΗΣ	334	123	38	0	14	509
Π.Κ. ΑΓΙΑΣΟΥ	Π.Υ. ΜΥΤΙΛΗΝΗΣ	128	48	22	0	1	199
Π.Κ. ΠΛΩΜΑΡΙΟΥ		103	31	31	0	2	167
Π.Υ. ΜΥΡΙΝΑΣ ΛΗΜΝΟΥ		288	1	0	0	6	295
Π.Υ. ΧΙΟΥ		251	69	97	11	16	444
Π.Κ. ΚΑΡΔΑΜΥΛΩΝ	Π.Υ. ΧΙΟΥ	139	85	54	0	12	290
Π.Κ. ΑΡΜΟΛΙΩΝ		39	0	6	0	0	45
Π.Υ. ΣΑΜΟΥ		234	74	13	0	0	321
Π.Κ. ΑΓΙΟΥ ΚΗΡΥΚΟΥ	Π.Υ. ΣΑΜΟΥ	43	15	4	0	15	77
Π.Κ. ΚΑΡΛΟΒΑΣΙΟΥ	Π.Υ. ΣΑΜΟΥ	25	0	4	0	0	29
Π.Κ. ΡΑΧΩΝ ΙΚΑΡΙΑΣ		9	0	0	0	0	9
Π.Κ. ΜΟΙΡΩΝ	Δ.Π.Υ. ΗΡΑΚΛΕΙΟΥ	261	30	12	0	12	315
Π.Κ. ΧΕΡΣΟΝΗΣΟΥ	Δ.Π.Υ. ΗΡΑΚΛΕΙΟΥ	218	34	0	0	7	259
Π.Κ. ΠΥΡΓΟΥ ΜΟΝΟΦΑΤΣΙΟΥ		716	46	3	0	2	767
Π.Κ. ΑΝΩ ΒΙΑΝΝΟΥ		55	19	0	0	37	111
1ος Π.Σ. ΗΡΑΚΛΕΙΟΥ		406	102	3	0	1	512
4ος Π.Σ. ΒΙΠΕ ΗΡΑΚΛΕΙΟΥ		115	12	1	0	8	136
Π.Υ. ΒΡΥΣΣΩΝ		217	36	4	0	4	261
Π.Κ. ΚΑΜΠΑΝΟΥ	Π.Δ.Υ. ΧΑΝΙΩΝ	163	72	0	0	2	237
1ος Π.Σ. ΧΑΝΙΩΝ		513	123	57	129	25	847
Π.Υ. ΚΑΣΤΕΛΛΙΟΥ (ΚΙΣΣΑΜΟΥ)		336	0	0	0	0	336
Π.Κ. ΚΑΝΤΑΝΟΥ	Π.Υ. ΚΑΣΤΕΛΙΟΥ	222	0	0	0	0	222
Π.Υ. ΡΕΘΥΜΝΗΣ		347	28	7	0	0	382
Π.Κ. ΣΠΗΛΙΟΥ	Π.Υ. ΡΕΘΥΜΝΟΥ	420	96	7	0	10	533
Π.Κ. ΓΑΡΑΖΟΥ	Π.Υ. ΡΕΘΥΜΝΟΥ	43	4	0	0	0	47
Π.Κ. ΠΕΡΑΜΑΤΟΣ	Π.Υ. ΡΕΘΥΜΝΟΥ	91	0	0	0	0	91
Π.Κ. ΑΓ. ΦΩΤΕΙΝΗΣ		325	111	7	12	0	455
Π.Κ. ΕΠΙΣΚΟΠΗΣ	Π.Υ. ΡΕΘΥΜΝΟΥ	58	0	3	0	0	61
Π.Κ. ΑΝΩΓΕΙΩΝ	Π.Υ. ΡΕΘΥΜΝΟΥ	76	0	0	0	0	76
Π.Υ. ΑΓ.ΝΙΚΟΛΑΟΥ		126	1	8	0	0	135
Π.Κ. ΤΖΕΡΜΙΑΔΟΥ		22	0	0	0	0	22
Π.Υ. ΙΕΡΑΠΕΤΡΑΣ		291	111	25	12	125	564
Π.Κ. ΣΗΤΕΙΑΣ	Π.Υ. ΙΕΡΑΠΕΤΡΑΣ	275	0	4	0	2	281
Π.Κ. ΘΥΝΑΛΙΩΝ	Δ.Π.Υ. ΚΕΡΚΥΡΑΣ	99	28	1	0	17	145
Π.Κ. ΑΡΓΥΡΑΔΩΝ	Δ.Π.Υ. ΚΕΡΚΥΡΑΣ	60	21	0	0	7	88
Π.Κ. ΓΑΙΟΥ ΠΑΞΩΝ	Δ.Π.Υ ΚΕΡΚΥΡΑΣ	27	0	0	0	0	27
1ος Π.Σ. ΚΕΡΚΥΡΑΣ		117	32	0	0	9	158
Π.Υ. ΔΕΥΚΑΔΑΣ		361	86	0	0	38	485

ΥΠΗΡΕΣΙΑ - ΚΛΙΜΑΚΙΟ	ΥΠΗΡΕΣΙΑ ΠΟΥ ΑΝΗΚΕΙ	ΠΡΟΣΩΠΙΚΟ					ΣΥΝΟΛΟ
		ΠΥΡΟΣ. ΣΩΜΑ	ΠΕΖΟΠΟΡΑ ΤΜΗΜΑΤΑ	ΕΘΕΛΟ-ΝΤΕΣ	ΣΤΡΑΤΟΣ	ΆΛΛΕΣ ΔΥΝΑΜΕΙΣ	
Π.Κ. ΒΑΣΙΛΙΚΗΣ	Π.Υ. ΛΕΥΚΑΔΑΣ	29	0	0	0	1	30
Π.Υ. ΑΡΓΟΣΤΟΛΙΟΥ		386	1	5	0	9	401
Π.Κ. ΣΑΜΗΣ	Π.Υ. ΑΡΓΟΣΤΟΛΙΟΥ	85	10	0	0	0	95
Π.Κ. ΙΘΑΚΗΣ	Π.Υ. ΑΡΓΟΣΤΟΛΙΟΥ	2	0	0	0	0	2
Π.Κ. ΔΗΞΟΥΡΙΟΥ	Π.Υ. ΑΡΓΟΣΤΟΛΙΟΥ	278	26	8	4	17	333
Π.Υ. ΖΑΚΥΝΘΟΥ		412	35	9	0	11	467
Π.Κ. ΕΛΑΤΙΩΝ		42	0	8	0	3	53
ΣΥΝΟΛΟ		71.824	9.224	2.873	543	3.074	87.538

		ΠΥΡΟΣ. ΟΧΗΜ.	ΟΧΗΜ. ΟΤΑ	ΒΥΤΙΟ- ΦΟΡΑ	ΜΗΧΑΝΗ ΜΑΤΑ	ΕΛΙΚΟ- ΠΤΕΡΑ	Α/Φ CL415	Α/Φ CL215	Α/Φ PZL	Α/Φ GRU.	ΜΙΣΘ. ΕΛΙΚΟΠΤ.	ΜΙΣΘ. ΑΕΡΟΣΚ.	ΣΥΝΟΛΟ
Π.Κ. ΚΑΛΑΜΟΥ	6ος Π.Σ. ΑΘΗΝΩΝ	6	1	0	0	0	0	0	0	0	0	0	7
6ος Π.Σ. ΑΘΗΝΩΝ		96	3	3	0	0	2	0	0	0	6	0	110
8ος Π.Σ. ΑΘΗΝΩΝ		6	10	4	0	3	0	0	0	0	0	0	23
9ος Π.Σ. ΑΘΗΝΩΝ		94	0	10	9	4	4	4	0	0	15	6	146
10ος Π.Σ. ΑΘΗΝΩΝ		15	0	8	0	0	0	0	0	0	0	0	23
12ος Π.Σ. ΑΘΗΝΩΝ		14	31	23	1	12	0	3	0	0	0	9	93
Π.Κ. ΣΑΛΑΜΙΝΑΣ - Δ.Π.Υ. ΠΕΙΡΑΙΑ	Δ.Π.Υ. ΠΕΙΡΑΙΑ	69	8	4	0	1	0	1	0	0	0	0	83
Π.Κ. ΑΙΓΙΝΑΣ	Δ.Π.Υ. ΠΕΙΡΑΙΑ	5	0	0	0	0	0	0	0	0	0	0	5
4ος Π.Σ. ΠΕΙΡΑΙΑ		59	2	4	0	3	0	0	0	0	0	2	70
Π.Υ. ΕΛΕΥΣΙΝΑΣ		68	12	7	4	5	0	0	0	0	0	0	96
Π.Υ. ΜΕΓΑΡΩΝ		63	2	10	2	3	0	1	0	0	4	3	88
Π.Κ. ΒΙΛΛΙΩΝ	Π.Υ. ΕΛΕΥΣΙΝΑΣ	19	4	1	0	1	0	0	0	0	2	0	27
Π.Υ. ΛΑΥΡΙΟΥ		202	62	20	7	4	1	1	0	0	0	0	297
ΕΘ.Π.Κ. ΚΕΑΣ	Π.Υ. ΛΑΥΡΙΟΥ	31	1	2	0	2	0	2	0	0	0	0	38
Π.Υ. ΝΕΑΣ ΜΑΚΡΗΣ		280	22	43	7	27	4	4	0	0	13	12	412
Π.Υ. ΚΡΟΦΙΑΣ		149	47	11	7	8	0	0	0	0	0	0	222
Π.Υ. ΜΑΡΚΟΠΟΥΛΟΥ		238	10	5	1	1	0	0	0	0	2	5	262
Π.Υ. ΚΟΜΟΤΗΝΗΣ		582	0	13	24	3	5	0	6	0	4	3	640
Π.Κ. ΣΑΠΗΩΝ	Π.Υ. ΚΟΜΟΤΗΝΗΣ	248	0	10	23	9	4	0	6	0	9	9	318
Π.Κ. ΙΑΣΜΟΥ	Π.Υ. ΚΟΜΟΤΗΝΗΣ	109	0	0	0	0	0	0	0	0	0	0	109
Π.Υ. ΒΙ.ΠΕ. ΚΟΜΟΤΗΝΗΣ		111	1	1	5	2	0	0	0	0	0	0	120
Π.Υ. ΚΑΒΑΛΑΣ		99	6	5	1	1	2	0	6	0	2	3	125
Π.Κ. ΘΑΣΟΥ	Π.Υ. ΚΑΒΑΛΑΣ	66	1	0	1	0	0	0	3	0	3	0	74
Π.Υ. ΕΛΕΥΘΕΡΟΥΠΟΛΗΣ		288	0	8	19	23	7	0	8	0	8	11	372
Π.Υ. ΧΡΥΣΟΥΠΟΛΗΣ		53	0	9	1	8	2	0	7	0	8	15	103
Π.Υ. ΔΡΑΜΑΣ		472	69	21	33	14	1	3	12	0	5	3	633
Π.Κ. ΝΕΥΡΟΚΟΠΙΟΥ	Π.Υ. ΔΡΑΜΑΣ	80	12	1	4	13	0	1	6	0	0	0	117
Π.Κ. ΠΑΡΑΝΕΣΤΙΟΥ		35	8	0	0	3	1	0	4	0	1	0	52
Π.Υ. ΞΑΝΘΗΣ		680	1	5	6	6	6	0	6	0	1	0	711
Π.Κ. ΣΤΑΥΡΟΥΠΟΛΗΣ	Π.Υ. ΞΑΝΘΗΣ	19	0	0	0	1	0	0	2	0	0	0	22
Π.Υ. ΒΙ.ΠΕ. ΞΑΝΘΗΣ		50	7	3	3	2	0	0	2	0	0	0	67
Π.Υ. ΑΛΕΞΑΝΔΡΟΥΠΟΛΗΣ		335	10	1	0	0	0	0	0	0	0	0	346
ΕΘ.Π.Κ. ΦΕΡΩΝ	Π.Υ. ΑΛΕΞΑΝΔΡΟΥΠΟΛΗΣ	20	0	0	0	0	0	0	0	0	0	0	20
Π.Υ. ΟΡΕΣΤΙΑΔΑΣ		318	0	2	4	2	0	0	0	0	0	3	329
Π.Κ. ΔΙΚΑΙΩΝ	Π.Υ. ΟΡΕΣΤΙΑΔΑΣ	97	0	0	0	0	0	0	0	0	0	0	97
Π.Υ. ΔΙΑΥΜΟΤΕΙΧΟΥ		226	3	7	6	2	0	0	0	0	1	3	248
Π.Κ. ΣΟΥΦΛΙΟΥ	Π.Υ. ΔΙΑΥΜΟΤΕΙΧΟΥ	148	2	1	6	10	2	0	3	0	7	9	188
1ος Π.Σ. ΘΕΣΣΑΛΟΝΙΚΗΣ		16	0	0	0	0	0	0	0	0	0	0	16
2ος Π.Σ. ΘΕΣΣΑΛΟΝΙΚΗΣ		92	13	4	8	3	0	0	0	0	0	0	120
Π.Κ. ΣΤΑΥΡΟΥ ΘΕΣΣΑΛΟΝΙΚΗΣ	Δ.Π.Υ. ΘΕΣΣΑΛΟΝΙΚΗΣ	132	1	2	14	5	6	0	2	0	0	0	162
Π.Κ. ΛΑΓΚΑΛΑ	Δ.Π.Υ. ΘΕΣΣΑΛΟΝΙΚΗΣ	257	20	11	14	19	8	0	0	0	1	0	330
3ος Π.Σ. ΘΕΣΣΑΛΟΝΙΚΗΣ		136	26	5	5	9	5	2	0	0	2	3	193
6ος Π.Σ. ΘΕΣΣΑΛΟΝΙΚΗΣ		243	0	0	7	1	0	0	0	0	0	0	251
2η Ε.Μ.Α.Κ. (ΘΕΣ/ΚΗ)		136	7	2	4	7	4	0	0	0	5	3	168
Π.Υ. ΣΕΡΡΩΝ		265	2	9	11	13	4	0	0	0	9	7	320
Π.Κ. ΝΙΓΡΙΤΑΣ	Π.Υ. ΣΕΡΡΩΝ	82	0	10	12	4	6	0	0	0	4	3	121
Π.Κ. ΣΙΑΗΡΟΚΑΣΤΡΟΥ	Π.Υ. ΣΕΡΡΩΝ	118	1	7	4	2	4	0	0	0	11	10	157
Π.Κ. ΑΝΩ ΠΟΡΟΙΩΝ ΣΕΡΡΩΝ		72	0	2	4	1	1	0	0	0	0	0	80
Π.Κ. ΡΟΔΟΛΙΒΟΥΣ	Π.Υ. ΣΕΡΡΩΝ	48	0	3	4	1	0	0	2	0	1	0	59
Π.Κ. ΝΕΑΣ ΖΙΧΝΗΣ	Π.Υ. ΣΕΡΡΩΝ	90	0	9	6	6	4	0	0	0	0	0	115
Π.Υ. ΠΟΛΥΓΥΡΟΥ		76	0	0	2	1	0	0	0	0	0	0	79
Π.Υ. ΚΑΡΥΩΝ ΑΓ. ΟΡΟΥΣ		17	6	1	1	3	0	0	0	0	0	0	28
Π.Κ. ΝΕΟΥ ΜΑΡΜΑΡΑ	Π.Υ. ΠΟΛΥΓΥΡΟΥ	76	6	3	2	2	1	0	0	0	0	0	90
Π.Κ. ΚΑΣΣΑΝΑΡΑΣ	Π.Υ. ΠΟΛΥΓΥΡΟΥ	58	0	4	3	1	0	0	0	0	1	0	67
Π.Υ. ΣΤΑΓΕΙΡΩΝ (ΙΕΡΙΣΣΟΥ)	Π.Υ. ΙΕΡΙΣΣΟΥ	4	0	0	0	0	0	0	0	0	0	0	4
Π.Κ. ΑΡΝΑΙΑΣ	Π.Υ. ΙΕΡΙΣΣΟΥ	26	0	0	0	0	0	0	0	0	0	0	26
Π.Υ. ΚΙΑΚΙΣ		446	0	6	24	5	4	0	0	0	5	0	490
Π.Κ. ΜΟΥΡΙΩΝ	Π.Υ. ΚΙΑΚΙΣ	108	0	4	0	3	2	2	0	0	4	6	129
Π.Υ. ΒΙ.ΠΕ. ΚΙΑΚΙΣ		197	0	5	17	4	4	4	0	0	0	0	231
Π.Υ. ΓΟΥΜΕΝΙΣΣΑΣ	Π.Υ. ΚΙΑΚΙΣ	134	0	1	4	0	0	0	0	0	0	0	139
Π.Υ. ΕΔΕΣΣΑΣ		205	0	0	1	2	2	0	0	0	2	0	212
Π.Υ. ΓΙΑΝΝΙΤΣΩΝ		387	0	1	3	4	2	0	0	0	0	0	397
ΕΘ.Π.Σ. Β ΤΑΞΗΣ ΚΟΥΦΑΛΙΩΝ		16	0	0	0	0	0	0	0	0	0	0	16
Π.Υ. ΑΡΙΑΔΙΑΣ		118	2	2	0	4	0	0	0	0	0	0	126
Π.Υ. ΒΕΡΟΙΑΣ		51	0	1	3	0	0	0	0	0	0	0	55
ΕΘ.Π.Σ. ΜΑΚΕΔΟΝΙΔΟΣ	Π.Υ. ΒΕΡΟΙΑΣ	15	0	1	1	0	0	0	0	0	0	0	17
Π.Υ. ΝΑΟΥΣΑΣ		102	0	6	2	0	0	0	0	0	0	0	110
Π.Υ. ΑΛΕΞΑΝΔΡΕΙΑΣ		191	1	0	1	1	0	0	0	0	0	0	194
Π.Υ. ΚΑΤΕΡΙΝΗΣ		410	72	6	6	2	2	1	0	0	4	3	506
Π.Κ. ΚΟΛΙΝΑΡΟΥ		88	0	0	3	0	0	0	0	0	0	0	91
Π.Υ. ΛΙΤΟΧΩΡΟΥ	Π.Υ. ΚΑΤΕΡΙΝΗΣ	103	24	4	5	14	2	5	0	0	1	3	161
Π.Κ. ΛΕΠΤΟΚΑΡΥΑΣ	Π.Υ. ΛΙΤΟΧΩΡΟΥ	4	0	0	0	0	0	0	0	0	0	0	4
Π.Υ. ΚΟΖΑΝΗΣ		233	6	4	8	3	1	0	0	0	0	0	255
Π.Κ. ΝΕΑΠΟΛΗΣ (ΚΟΖΑΝΗΣ)	Π.Υ. ΚΟΖΑΝΗΣ	148	3	0	1	0	0	0	0	0	0	0	152
Π.Κ. ΣΕΡΒΙΩΝ		20	0	1	1	1	0	0	0	0	0	0	23
Π.Υ. ΠΤΟΛΕΜΑΙΔΑΣ		266	28	3	2	5	6	1	5	0	1	0	317
Π.Υ. ΦΩΡΠΙΝΑΣ		261	0	9	6	4	4	0	0	0	4	6	294
Π.Υ. ΚΑΣΤΟΡΙΑΣ		67	1	1	0	0	2	0	0	0	0	0	71
Π.Κ. ΝΕΣΤΟΡΙΟΥ	Π.Υ. ΚΑΣΤΟΡΙΑΣ	78	0	3	0	2	2	0	0	0	1	0	86
Π.Κ. ΑΡΓΟΥΣ ΟΡΕΣΤΙΚΟΥ		62	0	1	0	0	0	0	0	0	0	0	63
Π.Κ. ΕΠΙΤΑΧΩΡΙΟΥ		4	0	0	0	0	0	0	0	0	0	0	4

		ΠΥΡΟΣ. ΟΧΗΜ.	ΟΧΗΜ. ΟΤΑ	ΒΥΤΙΟ- ΦΟΡΑ	ΜΗΧΑΝΗ ΜΑΤΑ	ΕΛΙΚΟ- ΠΤΕΡΑ	Α/Φ CL415	Α/Φ CL215	Α/Φ PZL	Α/Φ GRU.	ΜΙΣΘ. ΕΛΙΚΟΠΤ.	ΜΙΣΘ. ΑΕΡΟΣΚ.	ΣΥΝΟΛΟ
Π.Υ. ΓΡΕΒΕΝΩΝ		121	0	0	1	0	0	0	0	0	0	0	122
Π.Κ. ΔΕΣΚΑΤΗΣ	Π.Υ. ΓΡΕΒΕΝΩΝ	39	0	0	0	0	0	0	0	0	0	0	39
1ος Π.Σ. ΙΩΑΝΝΙΝΩΝ		77	0	0	0	0	0	0	0	0	2	3	82
Π.Κ. ΜΕΤΣΟΒΟΥ	Δ.Π.Υ. ΙΩΑΝΝΙΝΩΝ	6	0	0	0	0	0	0	0	0	0	0	6
Π.Κ. ΜΗΛΙΩΤΑΔΩΝ	Δ.Π.Υ. ΙΩΑΝΝΙΝΩΝ	18	0	0	0	0	0	0	0	0	0	0	18
2ος Π.Σ. ΙΩΑΝΝΙΝΩΝ		58	0	0	0	0	0	0	1	0	0	0	59
Π.Κ. ΔΕΛΒΙΝΑΚΙΟΥ	Δ.Π.Υ. ΙΩΑΝΝΙΝΩΝ	23	0	0	0	4	3	0	0	0	0	0	30
Π.Κ. ΒΟΥΤΣΑΡΟΥ		10	0	0	0	0	0	0	0	0	0	0	10
Π.Υ. ΚΟΝΙΤΣΑΣ	Δ	56	3	0	0	0	0	0	0	0	6	3	68
Π.Υ. ΗΓΟΥΜΕΝΙΤΣΑΣ		73	0	0	0	0	0	0	0	0	0	3	76
Π.Κ. ΠΑΡΑΜΥΘΙΑΣ	Π.Υ. ΗΓΟΥΜΕΝΙΤΣΑΣ	60	0	0	0	1	0	0	1	0	1	3	66
Π.Κ. ΦΙΛΙΑΤΩΝ	Π.Υ. ΗΓΟΥΜΕΝΙΤΣΑΣ	135	8	5	4	6	1	0	10	0	4	24	197
ΕΘ.Π.Κ. ΣΑΓΙΑΛΑΣ	Π.Υ. ΗΓΟΥΜΕΝΙΤΣΑΣ	5	8	1	1	1	0	0	0	0	0	0	16
Π.Υ. ΑΡΤΑΣ		163	7	5	2	1	0	2	2	0	1	0	183
Π.Κ. ΑΣΤΡΟΧΩΡΙΟΥ	Π.Υ. ΑΡΤΑΣ	6	0	0	0	0	0	0	2	0	0	0	8
Π.Κ. ΑΝΩ ΑΘΑΜΑΝΙΟΥ		12	1	0	0	0	0	0	3	0	3	0	19
Π.Υ. ΠΡΕΒΕΖΑΣ		112	28	11	7	2	0	0	1	0	0	0	161
Π.Υ. ΦΙΛΑΔΕΛΦΕΙΑΣ		156	29	8	3	2	0	2	6	0	2	12	220
Π.Κ. ΘΕΣΠΡΩΤΙΚΟΥ		45	2	2	0	1	0	1	4	0	2	1	58
Π.Υ. ΠΑΡΓΑΣ		8	0	0	0	0	0	0	0	0	0	0	8
Π.Κ. ΔΙΓΙΑΣ	Δ.Π.Υ. ΛΑΡΙΣΑΣ	133	4	0	2	0	1	0	0	0	3	6	149
Π.Κ. ΦΑΡΣΑΛΩΝ	Δ.Π.Υ. ΛΑΡΙΣΑΣ	200	1	0	0	2	3	0	4	0	2	9	221
Π.Κ. ΠΥΡΓΕΤΟΥ	Δ.Π.Υ. ΛΑΡΙΣΑΣ	1	0	0	0	0	0	0	0	0	0	0	1
1ος Π.Σ. ΛΑΡΙΣΑΣ		607	4	11	6	0	0	0	0	0	4	0	632
3ος Π.Σ. (ΒΙ.ΠΕ.) ΛΑΡΙΣΑΣ		157	1	0	0	3	0	0	0	0	0	0	161
Π.Υ. ΕΛΑΣΣΟΝΑΣ	Δ.Π.Υ. ΛΑΡΙΣΑΣ	280	0	2	1	2	2	0	0	0	1	0	288
Π.Υ. ΒΟΛΟΥ		199	1	7	11	5	0	0	5	0	0	0	228
Π.Κ. ΑΑΜΥΡΟΥ	Π.Υ. ΒΟΛΟΥ	245	15	4	1	1	0	2	2	0	1	0	271
Π.Κ. ΣΚΟΠΕΛΟΥ	Π.Υ. ΒΟΛΟΥ	21	0	2	0	0	0	0	0	0	0	0	23
Π.Κ. ΣΚΙΑΘΟΥ	Π.Υ. ΒΟΛΟΥ	8	0	0	0	0	0	0	0	0	0	0	8
Π.Κ. ΑΡΓΑΛΑΣΤΗΣ	Π.Υ. ΒΟΛΟΥ	31	5	0	2	0	1	0	0	0	1	0	40
Π.Υ. ΒΙ.ΠΕ.ΒΟΛΟΥ		119	0	1	2	0	0	0	0	0	0	0	122
Π.Υ. ΤΡΙΚΑΛΩΝ		247	1	0	11	0	0	0	0	0	0	0	259
Π.Κ. ΟΙΧΑΛΙΑΣ	Π.Υ. ΤΡΙΚΑΛΩΝ	148	3	1	2	0	0	0	0	0	0	0	154
Π.Κ. ΠΥΛΗΣ		72	0	0	0	0	0	0	0	0	0	0	72
Π.Υ. ΚΑΛΑΜΠΑΚΑΣ		107	28	24	0	3	3	0	4	0	6	10	185
Π.Υ. ΚΑΡΑΙΤΣΑΣ		522	0	2	0	0	0	0	0	0	0	0	524
Π.Υ. ΣΟΦΑΔΩΝ		125	0	0	0	0	0	0	0	0	0	0	125
Π.Υ. ΜΟΥΖΑΚΙΟΥ		91	1	3	2	2	0	0	0	0	0	0	99
Π.Κ. ΧΑΛΑΝΑΡΙΤΣΑΣ	Δ.Π.Υ. ΠΑΤΡΩΝ	126	0	14	19	7	2	4	0	0	6	8	186
1ος Π.Σ. ΠΑΤΡΩΝ		169	13	18	11	7	2	5	2	0	0	0	227
Π.Υ. ΒΙ.ΠΕ. ΠΑΤΡΩΝ		336	0	7	4	1	0	0	0	0	0	3	351
Π.Υ. ΑΙΓΙΟΥ		157	16	9	1	3	0	0	0	0	0	0	186
Π.Κ. ΑΚΡΑΤΑΣ	Π.Υ. ΑΙΓΙΟΥ	53	1	0	1	0	0	0	0	0	0	0	55
Π.Υ. ΚΑΛΑΒΡΥΤΩΝ		93	23	4	0	6	0	0	6	0	10	0	142
Π.Υ. ΜΕΣΟΛΟΓΓΙΟΥ		577	0	2	0	2	0	0	4	0	0	0	585
Π.Υ. ΑΓΡΙΝΙΟΥ		697	49	6	16	9	0	1	19	0	6	13	816
Π.Κ. ΘΕΡΜΟΥ	Π.Υ. ΑΓΡΙΝΙΟΥ	45	12	2	0	0	0	0	2	0	1	3	65
ΕΘ.Π.Σ. Β ΤΑΞΗΣ ΠΑΡΑΒΟΛΑΣ	Π.Υ. ΑΓΡΙΝΙΟΥ	14	5	1	1	0	0	0	0	0	0	0	21
ΕΘ.Π.Σ. Β ΤΑΞΗΣ ΓΑΒΑΛΟΥ	Π.Υ. ΑΓΡΙΝΙΟΥ	29	9	0	0	0	0	0	1	0	0	0	39
Π.Υ. ΝΑΥΠΑΚΤΟΥ		131	48	10	13	5	4	4	4	0	10	20	249
Π.Υ. ΑΜΦΙΛΟΧΙΑΣ		328	2	7	2	1	3	0	10	2	3	2	360
Π.Υ. ΠΥΡΓΟΥ		817	3	23	10	0	0	2	0	0	0	3	858
Π.Κ. ΟΛΥΜΠΙΑΣ	Π.Υ. ΠΥΡΓΟΥ	89	0	1	1	1	0	2	0	0	1	5	100
Π.Κ. ΚΡΕΣΤΑΙΝΩΝ	Π.Υ. ΠΥΡΓΟΥ	257	5	5	1	0	0	0	0	0	1	3	272
Π.Υ. ΑΜΑΛΙΑΔΑΣ		620	0	29	23	9	4	4	0	0	9	9	707
Π.Υ. ΔΕΧΑΙΝΩΝ		641	161	4	3	1	0	2	1	0	0	0	813
Π.Υ. ΤΡΙΠΟΛΗΣ		506	9	12	3	7	2	0	13	0	1	0	553
Π.Κ. ΑΣΤΡΟΥΣ	Π.Υ. ΤΡΙΠΟΛΗΣ	91	6	2	0	0	0	0	2	0	1	2	104
Π.Κ. ΒΥΤΙΝΑΣ	Π.Υ. ΤΡΙΠΟΛΗΣ	42	1	0	0	2	2	0	4	0	0	0	51
Π.Κ. ΔΕΩΝΙΔΙΟΥ	Π.Υ. ΤΡΙΠΟΛΗΣ	12	0	1	0	0	0	0	0	0	0	0	13
Π.Υ. ΜΕΓΑΛΟΠΟΛΗΣ		196	0	20	15	5	0	4	1	0	0	0	241
Π.Κ. ΤΡΟΠΑΙΩΝ		109	0	11	2	10	0	10	4	0	0	0	146
Π.Υ. ΚΑΛΑΜΑΤΑΣ		863	47	6	7	2	0	2	9	0	0	2	938
Π.Κ. ΜΕΛΙΓΑΛΑ	Π.Υ. ΚΑΛΑΜΑΤΑΣ	214	13	4	7	1	0	2	10	0	0	2	253
ΕΘ.Π.Κ. ΠΕΤΑΛΙΔΙΟΥ	Π.Υ. ΚΑΛΑΜΑΤΑΣ	59	4	0	0	1	0	0	0	0	0	2	66
Π.Υ. ΓΑΡΓΑΛΙΑΝΩΝ		207	0	0	1	5	0	0	11	0	2	2	228
Π.Κ. ΚΥΠΑΡΙΣΣΙΑΣ	Π.Υ. ΓΑΡΓΑΛΙΑΝΩΝ	69	0	1	0	0	0	0	1	0	0	2	73
Π.Κ. ΠΥΛΟΥ	Π.Υ. ΓΑΡΓΑΛΙΑΝΩΝ	60	1	0	0	0	0	0	2	0	0	2	65
Π.Υ. ΣΠΑΡΤΗΣ		302	51	17	4	7	1	0	6	0	2	0	390
Π.Υ. ΓΥΘΕΙΟΥ		113	0	1	0	0	0	0	4	2	0	0	120
Π.Κ. ΚΥΘΗΡΩΝ	Π.Υ. ΓΥΘΕΙΟΥ	14	0	1	0	0	0	0	0	0	0	0	15
ΕΘ.Π.Σ. Β ΤΑΞΗΣ ΕΥΡΩΤΑ	Π.Υ. ΓΥΘΕΙΟΥ	64	0	1	1	1	0	0	1	0	0	0	68
ΕΘ.Π.Σ. Β ΤΑΞΗΣ ΠΕΤΡΙΝΑΣ	Π.Υ. ΓΥΘΕΙΟΥ	3	0	0	0	0	0	0	0	0	0	0	3
Π.Υ. ΜΟΛΩΝ		113	0	0	0	0	0	0	0	0	0	0	113
Π.Κ. ΝΕΑΠΟΛΗΣ (ΜΟΛΩΝ)	Π.Υ. ΜΟΛΩΝ	80	0	3	2	1	2	0	2	0	1	0	91
Π.Υ. ΑΡΕΟΠΟΛΕΩΣ		144	0	4	0	1	1	0	6	0	0	2	158
Π.Υ. ΝΑΥΠΑΓΙΟΥ		374	4	9	7	5	0	3	7	0	4	4	417
Π.Κ. ΚΡΑΝΙΑΙΟΥ	Π.Υ. ΝΑΥΠΑΓΙΟΥ	131	19	7	8	13	1	4	2	0	6	2	193
Π.Κ. ΤΡΟΙΖΗΝΑΣ	Π.Υ. ΝΑΥΠΑΓΙΟΥ	46	0	1	0	3	2	0	0	0	2	6	60
ΕΘ.Π.Κ. ΥΑΡΑΣ	Π.Υ. ΝΑΥΠΑΓΙΟΥ	3	0	0	1	2	0	2	0	0	2	0	10
Π.Υ. ΑΡΓΟΥΣ		316	0	11	8	6	0	4	3	0	5	2	355
Π.Υ. ΚΟΡΙΝΘΟΥ		339	42	22	11	20	2	7	0	0	15	14	472
Π.Κ. ΠΕΡΑΧΩΡΑΣ		2	0	0	0	0	0	1	0	0	0	0	3
Π.Υ. ΣΥΚΙΩΝΟΣ - ΚΙΑΤΟΥ	Δ	234	29	11	3	19	2	5	3	0	13	0	319
Π.Κ. ΕΥΡΩΣΤΙΝΗΣ	Π.Υ. ΚΙΑΤΟΥ	259	0	14	4	21	6	4	2	12	0	0	322

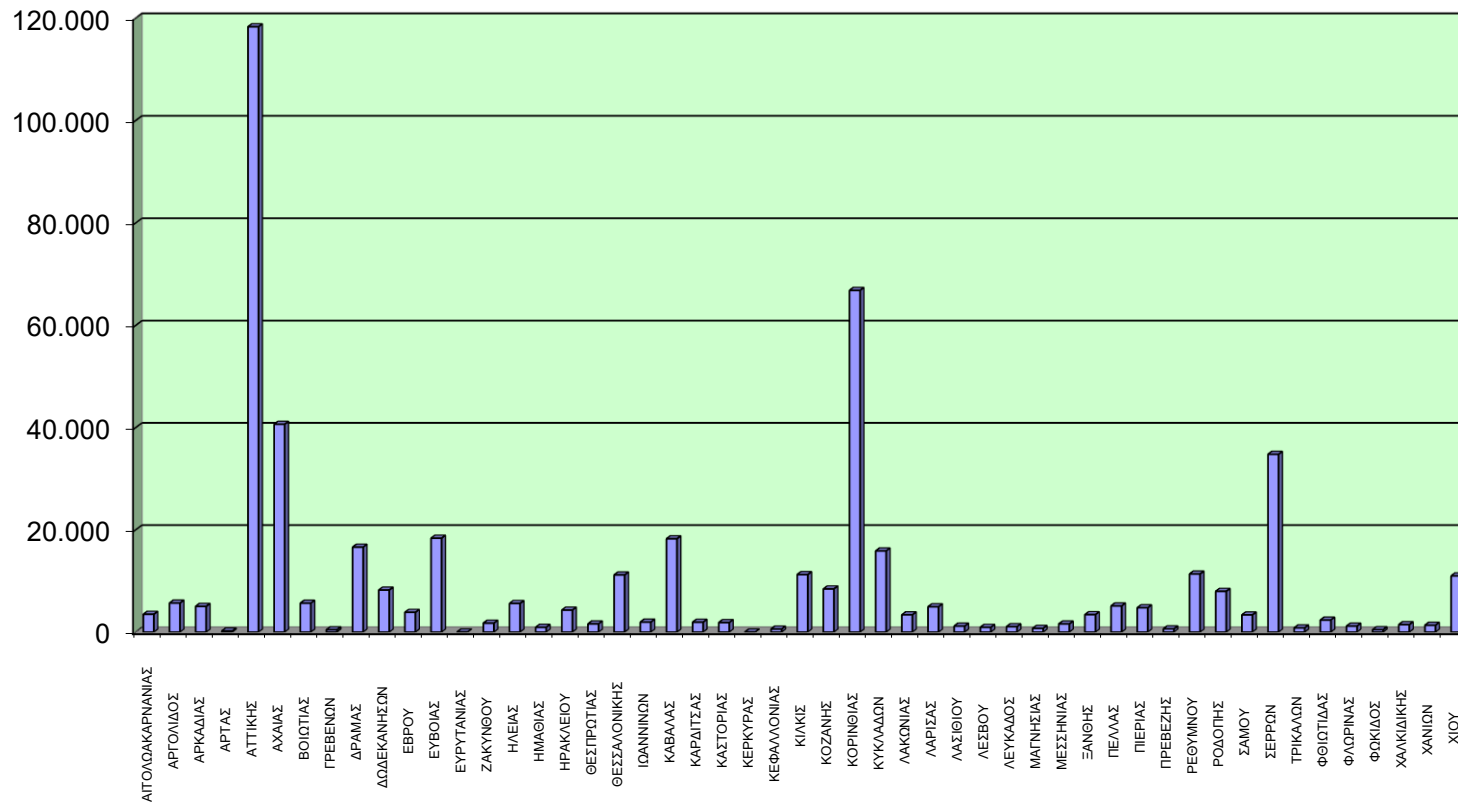
		ΠΥΡΟΣ. ΟΧΗΜ.	ΟΧΗΜ. ΟΤΑ	ΒΥΤΙΟ- ΦΟΡΑ	ΜΗΧΑΝΗ ΜΑΤΑ	ΕΛΙΚΟ- ΠΤΕΡΑ	Α/Φ CL415	Α/Φ CL215	Α/Φ PZL	Α/Φ GRU.	ΜΙΣΘ. ΕΛΙΚΟΠΤ.	ΜΙΣΘ. ΑΕΡΟΣΚ.	ΣΥΝΟΛΟ
Π.Υ. ΛΑΜΙΑΣ		116	0	6	2	0	2	0	4	0	1	3	134
Π.Κ. ΑΤΑΛΑΝΤΗΣ	Π.Υ. ΛΑΜΙΑΣ	168	0	18	4	4	0	2	12	0	3	0	211
Π.Κ. ΔΟΜΟΚΟΥ	Π.Υ. ΛΑΜΙΑΣ	29	33	8	4	1	22	1	2	0	1	2	103
Π.Κ. ΣΤΥΛΙΑΔΑΣ	Π.Υ. ΛΑΜΙΑΣ	5	0	0	0	0	0	0	0	0	0	0	5
Π.Κ. ΑΓΙΟΥ ΚΩΝΣΤΑΝΤΙΝΟΥ	Π.Υ. ΛΑΜΙΑΣ	32	11	6	2	0	0	0	0	0	0	1	52
Π.Κ. ΑΡΓΥΡΟΧΩΡΙΟΥ		77	0	1	0	0	0	0	2	0	0	0	80
Π.Υ. ΒΙΠΕ. ΛΑΜΙΑΣ		6	0	0	0	0	0	0	0	0	0	0	6
Π.Υ. ΜΑΚΡΑΚΩΜΗΣ		83	2	0	0	1	0	0	2	0	1	0	89
Π.Υ. ΚΑΡΠΕΝΗΣΙΟΥ		55	4	4	1	1	0	0	5	0	2	6	78
Π.Κ. ΓΡΑΝΙΤΣΑΣ		2	5	0	0	0	0	0	0	0	0	0	7
Π.Υ. ΑΜΦΙΣΣΑΣ		38	0	2	0	4	0	0	0	0	0	0	44
Π.Κ. ΔΙΔΩΡΙΚΙΟΥ	Π.Υ. ΑΜΦΙΣΣΑΣ	8	0	1	0	0	0	0	0	0	0	0	9
Π.Κ. ΠΟΛΥΑΡΟΣΟΥ	Π.Υ. ΑΜΦΙΣΣΑΣ	7	0	0	0	0	0	0	0	0	0	0	7
Π.Υ. ΠΤΕΑΣ		31	0	7	2	1	1	0	4	0	3	9	58
Π.Υ. ΔΙΒΑΔΕΙΑΣ		423	0	39	20	14	2	10	13	0	13	8	542
Π.Υ. ΘΗΒΑΣ		382	109	53	4	27	2	3	8	0	16	5	609
Π.Υ. ΟΙΝΟΦΥΤΩΝ		142	0	10	8	0	1	0	1	0	1	2	165
Π.Κ. ΔΕΡΒΕΝΟΧΩΡΙΩΝ		54	27	0	0	4	1	0	0	0	4	0	90
Π.Υ. ΧΑΛΚΙΔΑΣ		290	87	33	18	17	6	3	0	0	11	14	479
Π.Κ. ΚΥΜΗΣ	Π.Υ. ΧΑΛΚΙΔΑΣ	32	0	0	0	0	0	0	0	0	0	0	32
Π.Κ. ΔΑΙΒΕΡΙΟΥ	Π.Υ. ΧΑΛΚΙΔΑΣ	235	3	19	12	19	12	6	0	0	13	18	337
Π.Κ. ΚΑΡΥΣΤΟΥ	Π.Υ. ΧΑΛΚΙΔΑΣ	47	0	5	0	0	0	0	0	0	1	0	53
Π.Κ. ΣΚΥΡΟΥ	Π.Υ. ΧΑΛΚΙΔΑΣ	17	0	3	0	1	0	0	0	0	0	0	21
Π.Υ. ΙΣΤΙΑΙΑΣ		157	0	1	2	0	0	0	0	0	0	0	160
Π.Κ. ΑΙΜΝΗΣ	Π.Υ. ΙΣΤΙΑΙΑΣ	35	0	2	3	0	0	0	0	0	0	0	40
Π.Κ. ΜΑΝΤΟΥΛΙΟΥ	Π.Υ. ΙΣΤΙΑΙΑΣ	51	0	0	0	1	0	0	1	0	0	0	53
Π.Υ. ΕΡΜΟΥΠΟΛΗΣ		66	16	23	6	3	1	4	0	3	7	8	137
Π.Κ. ΑΝΔΡΟΥ	Π.Υ. ΕΡΜΟΥΠΟΛΗΣ	65	1	9	2	1	0	0	0	0	5	2	85
Π.Κ. ΠΑΡΟΥ	Π.Υ. ΕΡΜΟΥΠΟΛΗΣ	15	0	6	5	1	0	0	0	0	0	0	27
Π.Κ. ΝΑΞΟΥ	Π.Υ. ΕΡΜΟΥΠΟΛΗΣ	55	0	2	4	1	0	2	0	0	0	0	64
Π.Κ. ΘΗΡΑΣ	Π.Υ. ΕΡΜΟΥΠΟΛΗΣ	1	0	0	0	0	0	0	0	0	0	0	1
Π.Κ. ΤΗΝΟΥ	Π.Υ. ΕΡΜΟΥΠΟΛΗΣ	4	0	0	0	0	0	0	0	0	0	0	4
Π.Υ. ΡΟΔΟΥ		109	2	5	9	5	2	4	0	0	2	11	149
Π.Κ. ΑΙΝΑΟΥ	Π.Υ. ΡΟΔΟΥ	20	1	2	0	1	0	0	2	0	0	0	26
Π.Κ. ΑΠΟΛΛΩΝΑ	Π.Υ. ΡΟΔΟΥ	79	7	8	1	2	0	0	0	0	3	3	103
Π.Υ. ΚΩ		61	10	10	14	6	0	0	0	0	4	3	108
ΕΘ.Π.Κ. ΝΙΣΥΡΟΥ	Π.Υ. ΚΩ	3	0	2	0	0	0	0	0	0	0	0	5
ΕΘ.Π.Κ. ΚΑΛΥΜΝΟΥ	Π.Υ. ΚΩ	28	0	5	4	3	0	0	0	0	0	0	40
Π.Υ. ΜΥΤΙΛΗΝΗΣ		104	16	12	5	4	4	0	8	0	3	6	162
Π.Κ. ΚΑΛΛΟΝΗΣ	Π.Υ. ΜΥΤΙΛΗΝΗΣ	168	26	11	1	2	0	0	12	0	5	3	228
Π.Κ. ΑΓΙΑΣΟΥ	Π.Υ. ΜΥΤΙΛΗΝΗΣ	47	0	2	0	4	0	0	2	0	0	3	58
Π.Κ. ΠΑΩΜΑΡΙΟΥ		52	10	0	0	1	0	0	3	0	0	0	66
Π.Υ. ΜΥΡΙΝΑΣ ΑΗΜΝΟΥ		130	0	3	0	0	0	0	0	0	0	3	136
Π.Υ. ΧΙΟΥ		94	3	8	0	5	2	0	1	3	0	0	116
Π.Κ. ΚΑΡΑΑΜΥΓΩΝ	Π.Υ. ΧΙΟΥ	70	13	8	6	6	4	0	0	0	0	8	115
Π.Κ. ΑΡΜΟΛΙΩΝ		21	0	0	0	0	0	0	0	0	0	0	21
Π.Υ. ΣΑΜΟΥ		97	9	2	2	1	0	0	0	0	0	0	111
Π.Κ. ΑΓΙΟΥ ΚΗΡΥΚΟΥ	Π.Υ. ΣΑΜΟΥ	11	0	0	0	2	0	2	0	0	2	3	20
Π.Κ. ΚΑΡΛΟΒΑΣΙΟΥ	Π.Υ. ΣΑΜΟΥ	11	0	0	0	0	0	0	0	0	0	0	11
Π.Κ. ΡΑΧΩΝ ΙΚΑΡΙΑΣ		4	0	0	0	0	0	0	0	0	0	0	4
Π.Κ. ΜΟΙΡΩΝ	Δ.Π.Υ. ΗΡΑΚΛΕΙΟΥ	135	6	1	2	0	0	0	0	0	2	0	146
Π.Κ. ΧΕΡΣΟΝΗΣΟΥ	Δ.Π.Υ. ΗΡΑΚΛΕΙΟΥ	154	0	1	0	3	0	0	0	0	0	0	158
Π.Κ. ΠΥΡΓΟΥ ΜΟΝΟΦΑΤΣΙΟΥ		314	2	1	2	4	0	0	0	0	0	0	323
Π.Κ. ΑΝΩ ΒΙΑΝΝΟΥ		30	0	1	2	2	0	0	0	0	0	0	35
1ος Π.Σ. ΗΡΑΚΛΕΙΟΥ		168	0	0	1	7	0	0	0	0	0	0	176
4ος Π.Σ. ΒΙΠΕ ΗΡΑΚΛΕΙΟΥ		44	10	1	0	1	0	0	0	0	0	0	56
Π.Υ. ΒΡΥΣΣΩΝ		107	7	1	0	3	1	0	0	0	0	0	119
Π.Κ. ΚΑΜΗΑΝΟΥ	Π.Δ.Υ. ΧΑΝΙΩΝ	91	0	6	2	8	0	0	0	0	0	4	111
1ος Π.Σ. ΧΑΝΙΩΝ		277	6	10	14	6	0	0	0	0	0	0	313
Π.Υ. ΚΑΣΤΕΛΛΙΟΥ (ΚΙΣΣΑΜΟΥ)		128	0	0	0	2	1	0	0	0	0	0	131
Π.Κ. ΚΑΝΑΝΟΥ	Π.Υ. ΚΑΣΤΕΛΛΙΟΥ	96	0	0	0	0	0	0	0	0	0	0	96
Π.Υ. ΡΕΘΥΜΝΗΣ		155	0	0	0	2	0	0	0	0	0	0	157
Π.Κ. ΣΠΗΛΙΟΥ	Π.Υ. ΡΕΘΥΜΝΟΥ	175	0	2	0	7	0	0	0	0	2	0	186
Π.Κ. ΓΑΡΑΖΟΥ	Π.Υ. ΡΕΘΥΜΝΟΥ	21	0	0	0	0	0	0	0	0	0	0	21
Π.Κ. ΠΕΡΑΜΑΤΟΣ	Π.Υ. ΡΕΘΥΜΝΟΥ	44	0	0	1	0	0	0	0	0	0	0	45
Π.Κ. ΑΓ. ΦΩΤΕΙΝΗΣ		147	0	9	5	9	2	0	0	0	7	11	190
Π.Κ. ΕΠΙΣΚΟΠΗΣ	Π.Υ. ΡΕΘΥΜΝΟΥ	26	0	1	0	0	0	0	0	0	0	0	27
Π.Κ. ΑΝΩΓΕΙΩΝ	Π.Υ. ΡΕΘΥΜΝΟΥ	37	0	0	0	0	0	0	0	0	0	0	37
Π.Υ. ΑΓ. ΝΙΚΟΛΑΟΥ		64	0	0	0	0	0	0	0	0	0	0	64
Π.Κ. ΤΖΕΡΜΙΑΔΟΥ		12	0	0	0	0	0	0	0	0	0	0	12
Π.Υ. ΙΕΡΑΠΕΤΡΑΣ		148	0	9	3	6	0	0	0	0	0	0	166
Π.Κ. ΣΗΤΕΙΑΣ	Π.Υ. ΙΕΡΑΠΕΤΡΑΣ	137	0	0	1	0	0	0	0	0	0	0	138
Π.Κ. ΘΥΝΑΛΙΩΝ	Δ.Π.Υ. ΚΕΡΚΥΡΑΣ	50	4	5	0	0	1	0	2	0	0	0	62
Π.Κ. ΑΡΓΥΡΑΔΩΝ	Δ.Π.Υ. ΚΕΡΚΥΡΑΣ	32	3	1	0	0	0	0	4	0	0	0	40
Π.Κ. ΓΑΙΟΥ ΠΑΞΩΝ	Δ.Π.Υ. ΚΕΡΚΥΡΑΣ	9	0	2	0	0	0	0	0	0	0	0	11
1ος Π.Σ. ΚΕΡΚΥΡΑΣ		51	0	3	0	0	0	0	0	0	0	0	54
Π.Υ. ΛΕΥΚΑΔΑΣ		158	0	18	28	0	0	2	10	3	3	13	235
Π.Κ. ΒΑΣΙΛΙΚΗΣ	Π.Υ. ΛΕΥΚΑΔΑΣ	14	0	0	1	0	0	0	0	0	0	0	15
Π.Υ. ΑΡΓΟΣΤΟΛΙΟΥ		188	0	1	0	0	0	0	2	0	1	0	192
Π.Κ. ΣΑΜΗΣ	Π.Υ. ΑΡΓΟΣΤΟΛΙΟΥ	42	0	4	0	0	0	0	7	0	0	0	53
Π.Κ. ΙΘΑΚΗΣ	Π.Υ. ΑΡΓΟΣΤΟΛΙΟΥ	1	0	0	0	0	0	0	0	0	0	0	1
Π.Κ. ΑΛΕΞΟΥΡΙΟΥ	Π.Υ. ΑΡΓΟΣΤΟΛΙΟΥ	129	0	8	5	1	0	0	2	0	0	3	148
Π.Υ. ΖΑΚΥΝΘΟΥ		216	0	18	11	2	0	2	12	0	6	17	284
Π.Κ. ΕΛΑΤΙΩΝ		18	0	3	0	0	0	0	0	0	0	0	21
ΣΥΝΟΛΟ		32.999	1.710	1.205	830	731	234	155	388	25	409	496	39.182

(ΣΥΓΚΕΝΤΡΩΤΙΚΑ ΑΝΑ ΝΟΜΟ)

ΝΟΜΟΣ	Αριθμός	ΖΗΜΙΕΣ ΣΕ ΣΤΡΕΜΜΑΤΑ								ΣΥΝΟΛΟ
		Δάση	Δασική έκταση	Άλση	Χορτ./κές εκτάσεις	Καλάμια - Βάλτοι	Γεωργικές εκτάσεις	Υπολ. Καλλιεργ.	Σκουπι-δότοποι	
ΑΙΤΩΛΟΑΚΑΡΝΑΝΙΑΣ	613	38	1.018	0	285	949	1.110	83	6	3.490
ΑΡΓΟΛΙΔΟΣ	177	1.020	1.197	0	155	18	3.283	1	13	5.687
ΑΡΚΑΔΙΑΣ	197	12	2.449	0	1.238	174	1.144	11	7	5.034
ΑΡΤΑΣ	72	10	84	0	46	33	46	3	0	221
ΑΤΤΙΚΗΣ	151	5.776	77.014	0	4.532	12	30.963	7	21	118.326
ΑΧΑΪΑΣ	256	1.053	21.259	0	5.098	39	13.169	37	2	40.656
ΒΟΙΩΤΙΑΣ	243	22	3.405	1	190	592	729	701	17	5.657
ΓΡΕΒΕΝΩΝ	60	0	183	0	105	0	90	79	0	456
ΔΡΑΜΑΣ	196	162	926	0	14.339	36	169	987	1	16.621
ΔΩΔΕΚΑΝΗΣΩΝ	59	2	3.389	0	4.760	10	9	1	50	8.220
ΕΒΡΟΥ	416	151	574	0	1.489	13	276	1.366	3	3.871
ΕΥΒΟΙΑΣ	134	22	15.583	0	19	106	2.629	13	5	18.377
ΕΥΡΥΤΑΝΙΑΣ	16	15	20	0	0	0	0	0	0	36
ΖΑΚΥΝΘΟΥ	42	5	1.700	0	5	0	46	0	0	1.756
ΗΛΕΙΑΣ	820	205	703	0	171	3.193	1.275	54	9	5.609
ΗΜΑΘΙΑΣ	164	0	19	0	157	478	206	74	6	940
ΗΡΑΚΛΕΙΟΥ	234	28	469	0	3.456	56	277	11	8	4.305
ΘΕΣΠΡΩΤΙΑΣ	60	1	796	0	764	2	45	0	0	1.609
ΘΕΣΣΑΛΟΝΙΚΗΣ	303	50	1.082	6	1.658	2.714	2.492	3.125	65	11.194
ΙΩΑΝΝΙΝΩΝ	76	92	359	0	1.484	1	13	9	0	1.956
ΚΑΒΑΛΑΣ	300	2.617	14.242	0	745	318	75	267	0	18.264
ΚΑΡΔΙΤΣΑΣ	324	52	100	0	930	142	126	587	2	1.940
ΚΑΣΤΟΡΙΑΣ	69	505	996	0	310	1	35	20	0	1.867
ΚΕΡΚΥΡΑΣ	56	1	9	0	3	5	8	1	0	28
ΚΕΦΑΛΛΟΝΙΑΣ	118	14	397	0	76	2	106	6	1	603
ΚΙΑΚΙΣ	231	300	3.084	0	2.113	824	582	4.356	0	11.258
ΚΟΖΑΝΗΣ	193	987	2.565	0	1.098	66	3.282	451	1	8.449
ΚΟΡΙΝΘΙΑΣ	181	17.022	13.785	0	9.366	15	26.632	4	18	66.841
ΚΥΚΛΑΔΩΝ	60	2	542	0	14.003	5	1.008	0	324	15.883
ΛΑΚΩΝΙΑΣ	170	78	2.501	0	4	139	663	1	0	3.386
ΛΑΡΙΣΣΑΣ	555	44	291	0	652	205	740	3.023	3	4.958
ΛΑΣΙΘΙΟΥ	119	320	282	0	294	4	270	1	0	1.172
ΛΕΣΒΟΥ	118	231	58	0	257	29	308	52	0	935
ΛΕΥΚΑΔΟΣ	44	300	557	0	162	1	21	0	19	1.061
ΜΑΓΝΗΣΙΑΣ	147	0	66	0	18	133	151	361	1	729
ΜΕΣΣΗΝΙΑΣ	524	1	271	0	22	210	1.084	5	4	1.597
ΞΑΝΘΗΣ	276	49	122	3	1.089	1.032	346	729	53	3.423
ΠΕΛΛΑΣ	322	123	3.138	0	501	435	584	340	4	5.125
ΠΙΕΡΙΑΣ	232	2.924	286	0	709	67	330	451	0	4.767
ΠΡΕΒΕΖΗΣ	64	64	315	0	190	14	45	7	0	636
ΡΕΘΥΜΝΟΥ	169	17	1.354	0	4.971	3	5.019	7	2	11.373
ΡΟΔΟΠΗΣ	357	7	3.907	30	2.163	337	277	1.256	1	7.977
ΣΑΜΟΥ	26	0	2.418	0	746	60	51	87	0	3.362
ΣΕΡΡΩΝ	145	21	25.503	1	1.169	2.325	918	4.851	4	34.791
ΤΡΙΚΑΛΩΝ	200	2	128	0	265	19	126	287	0	828
ΦΘΙΩΤΙΑΔΑΣ	148	3	1.149	0	138	77	250	736	4	2.356
ΦΛΩΡΙΝΑΣ	108	12	169	0	463	52	4	479	0	1.178
ΦΩΚΙΑΟΣ	11	52	410	0	0	0	7	0	0	470
ΧΑΛΚΙΔΙΚΗΣ	63	40	87	0	1	711	511	102	3	1.455
ΧΑΝΙΩΝ	132	3	702	0	154	24	453	3	5	1.346
ΧΙΟΥ	26	9.020	370	0	9	0	1.579	18	0	10.995
ΣΥΝΟΛΟ	9.777	43.474	212.033	43	82.572	15.679	103.562	25.049	663	483.074

ΣΥΝΟΛΟ ΖΗΜΙΩΝ ΑΝΑ ΝΟΜΟ

(Σε στρέμματα)



E16 ΚΑΤΑΣΤΑΣΗ ΠΡΟΣΩΠΙΚΟΥ ΕΤΟΥΣ 2024

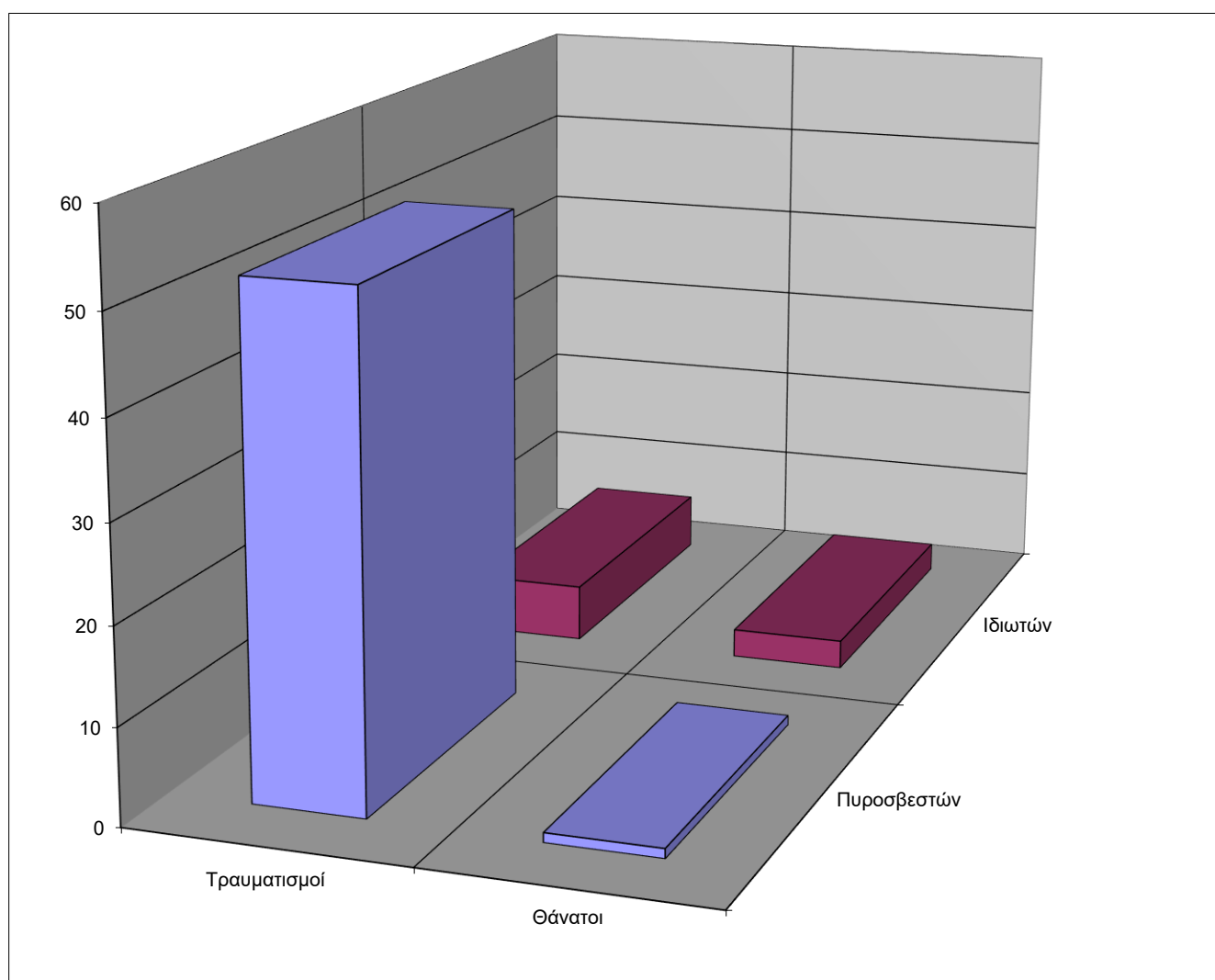
(ΣΥΓΚΕΝΤΡΩΤΙΚΑ ΑΝΑ ΝΟΜΟ)

ΝΟΜΟΣ	ΠΡΟΣΩΠΙΚΟ					
	ΠΥΡΟΣΩΜΑ	ΠΕΖΟΠΟΡΑ ΤΜΗΜΑΤΑ	ΕΘΕΛΟΝΤΕΣ	ΣΤΡΑΤΟΣ	ΑΛΛΕΣ ΔΥΝΑΜΕΙΣ	ΣΥΝΟΛΟ
ΑΙΤΩΛΟΑΚΑΡΝΑΝΙΑΣ	3.979	309	57	0	29	4.374
ΑΡΓΟΛΙΔΟΣ	1.718	166	68	1	63	2.016
ΑΡΚΑΔΙΑΣ	2.008	317	19	2	46	2.392
ΑΡΤΑΣ	398	0	15	0	16	429
ΑΤΤΙΚΗΣ	3.635	731	481	70	244	5.161
ΑΧΑΪΑΣ	2.057	335	33	0	37	2.462
ΒΟΙΩΤΙΑΣ	2.092	425	47	0	69	2.633
ΓΡΕΒΕΝΩΝ	334	0	0	0	0	334
ΔΡΑΜΑΣ	1.346	291	64	33	49	1.783
ΔΩΔΕΚΑΝΗΣΩΝ	670	196	144	58	145	1.213
ΕΒΡΟΥ	2.349	146	3	51	64	2.613
ΕΥΒΟΙΑΣ	1.818	255	125	2	114	2.314
ΕΥΡΥΤΑΝΙΑΣ	113	37	0	0	5	155
ΖΑΚΥΝΘΟΥ	454	35	17	0	14	520
ΗΛΕΪΑΣ	5.247	122	106	0	64	5.539
ΗΜΑΘΙΑΣ	726	6	4	0	21	757
ΗΡΑΚΛΕΙΟΥ	1.771	243	19	0	67	2.100
ΘΕΣΣΠΡΩΤΙΑΣ	544	82	13	0	8	647
ΘΕΣΣΑΛΟΝΙΚΗΣ	2.506	389	241	1	121	3.258
ΙΩΑΝΝΙΝΩΝ	685	138	3	0	2	828
ΚΑΒΑΛΑΣ	1.064	638	39	8	118	1.867
ΚΑΡΔΙΤΣΑΣ	1.620	30	1	0	16	1.667
ΚΑΣΤΟΡΙΑΣ	548	7	5	0	8	568
ΚΕΡΚΥΡΑΣ	303	81	1	0	33	418
ΚΕΦΑΛΛΟΝΙΑΣ	751	37	13	4	26	831
ΚΙΛΚΙΣ	1.679	184	17	12	55	1.947
ΚΟΖΑΝΗΣ	1.422	246	33	0	47	1.748
ΚΟΡΙΝΘΙΑΣ	1.847	518	60	39	104	2.568
ΚΥΚΛΑΔΩΝ	559	89	124	0	174	946
ΛΑΚΩΝΙΑΣ	1.843	179	99	0	188	2.309
ΛΑΡΙΣΑΣ	2.792	66	19	0	74	2.951
ΛΑΣΙΘΙΟΥ	714	112	37	12	127	1.002
ΛΕΣΒΟΥ	1.156	311	185	0	41	1.693
ΛΕΥΚΑΔΟΣ	390	86	0	0	39	515
ΜΑΓΝΗΣΙΑΣ	1.304	98	8	16	56	1.482
ΜΕΣΣΗΝΙΑΣ	2.970	93	168	0	189	3.420
ΞΑΝΘΗΣ	1.687	53	25	1	39	1.805
ΠΕΛΛΑΣ	1.348	51	114	0	7	1.520
ΠΕΡΙΑΣ	1.649	292	27	26	105	2.099
ΠΡΕΒΕΖΗΣ	760	34	17	0	13	824
ΡΕΘΥΜΝΟΥ	1.360	239	24	12	10	1.645
ΡΟΔΟΠΗΣ	1.992	179	100	36	136	2.443
ΣΑΜΟΥ	311	89	21	0	15	436
ΣΕΡΡΩΝ	1.776	345	24	15	126	2.286
ΤΡΙΚΑΛΩΝ	1.281	116	1	1	25	1.424
ΦΘΙΩΤΙΔΑΣ	1.139	158	3	3	27	1.330
ΦΛΩΡΙΝΑΣ	534	85	22	0	6	647
ΦΩΚΙΔΟΣ	151	68	0	0	1	220
ΧΑΛΚΙΔΙΚΗΣ	544	132	9	0	32	717
ΧΑΝΙΩΝ	1.451	231	61	129	31	1.903
ΧΙΟΥ	429	154	157	11	28	779
ΣΥΝΟΛΟ	71.824	9.224	2.873	543	3.074	87.538

ΝΟΜΟΣ	ΜΕΣΑ											ΣΥΝΟΛΟ
	ΠΥΡΟΣ. ΟΧΗΜ.	ΟΧΗΜ. ΟΤΑ	ΒΥΤΙΟ-ΦΟΡΑ	ΜΗΧΑΝΗ ΜΑΤΑ	ΕΛΙΚΟ-ΠΤΕΡΑ	Α/Φ CL415	Α/Φ CL215	Α/Φ PZL	Α/Φ GRU.	ΜΙΣΘ. ΕΛΙΚΟΠΤ.	ΜΙΣΘ. ΑΕΡΟΣΚ.	
ΑΙΤΩΛΟΑΚΑΡΝΑΝΙΑΣ	1.821	125	28	32	17	7	5	40	2	20	38	2.135
ΑΡΓΟΛΙΔΟΣ	821	23	27	23	24	1	11	12	0	15	8	965
ΑΡΚΑΔΙΑΣ	956	16	46	20	24	4	14	24	0	2	2	1.108
ΑΡΤΑΣ	181	8	5	2	1	0	2	7	0	4	0	210
ΑΤΤΙΚΗΣ	1.477	215	157	39	79	13	18	0	0	46	43	2.087
ΑΧΑΪΑΣ	934	53	52	36	24	4	9	8	0	16	11	1.147
ΒΟΙΩΤΙΑΣ	1.001	136	102	32	45	6	13	22	0	34	15	1.406
ΓΡΕΒΕΝΩΝ	160	0	0	1	0	0	0	0	0	0	0	161
ΔΡΑΜΑΣ	587	89	22	37	30	2	4	22	0	6	3	802
ΔΩΔΕΚΑΝΗΣΩΝ	300	20	32	28	17	2	4	2	0	9	17	431
ΕΒΡΟΥ	1.144	15	11	16	14	2	0	3	0	8	15	1.228
ΕΥΒΟΙΑΣ	864	90	63	35	38	18	9	1	0	25	32	1.175
ΕΥΡΥΤΑΝΙΑΣ	57	9	4	1	1	0	0	5	0	2	6	85
ΖΑΚΥΝΘΟΥ	233	0	21	11	2	0	2	12	0	6	17	304
ΗΛΕΙΑΣ	2.424	169	62	38	11	4	10	1	0	11	20	2.750
ΗΜΑΘΙΑΣ	359	1	8	7	1	0	0	0	0	0	0	376
ΗΡΑΚΛΕΙΟΥ	843	18	5	7	17	0	0	0	0	2	0	892
ΘΕΣΣΠΡΩΤΙΑΣ	273	16	6	5	8	1	0	11	0	5	30	355
ΘΕΣΣΑΛΟΝΙΚΗΣ	1.028	67	24	52	44	23	2	2	0	8	6	1.256
ΙΩΑΝΝΙΝΩΝ	248	3	0	0	4	3	0	1	0	8	6	273
ΚΑΒΑΛΑΣ	506	7	22	22	32	11	0	24	0	21	29	674
ΚΑΡΔΙΤΣΑΣ	738	1	5	2	2	0	0	0	0	0	0	748
ΚΑΣΤΟΡΙΑΣ	211	1	5	0	2	4	0	0	0	1	0	224
ΚΕΡΚΥΡΑΣ	142	7	11	0	0	1	0	6	0	0	0	167
ΚΕΦΑΛΛΟΝΙΑΣ	359	0	13	5	1	0	0	11	0	1	3	393
ΚΙΑΚΙΣ	885	0	16	45	12	10	6	0	0	9	6	989
ΚΟΖΑΝΗΣ	667	37	8	12	9	7	1	5	0	1	0	747
ΚΟΡΙΝΘΙΑΣ	834	71	47	18	60	10	17	5	12	28	14	1.116
ΚΥΚΛΑΔΩΝ	206	17	40	17	6	1	6	0	3	12	10	318
ΛΑΚΩΝΙΑΣ	819	51	26	7	10	4	0	19	2	3	2	943
ΛΑΡΙΣΑΣ	1.378	10	13	9	7	6	0	4	0	10	15	1.452
ΛΑΣΙΘΙΟΥ	361	0	9	4	6	0	0	0	0	0	0	380
ΛΕΣΒΟΥ	501	52	28	6	11	4	0	25	0	8	15	650
ΛΕΥΚΑΔΟΣ	172	0	18	29	0	0	2	10	3	3	13	250
ΜΑΓΝΗΣΙΑΣ	623	21	14	16	6	1	2	7	0	2	0	692
ΜΕΣΣΗΝΙΑΣ	1.472	65	11	15	9	0	4	33	0	2	12	1.623
ΞΑΝΘΗΣ	749	8	8	9	9	6	0	10	0	1	0	800
ΠΕΛΛΑΣ	710	2	3	4	10	4	0	0	0	2	0	735
ΠΙΕΡΙΑΣ	605	96	10	14	16	4	6	0	0	5	6	762
ΠΡΕΒΕΖΗΣ	321	59	21	10	5	0	3	11	0	4	13	447
ΡΕΘΥΜΝΟΥ	605	0	12	6	18	2	0	0	0	9	11	663
ΡΟΔΟΠΗΣ	1.050	1	24	52	14	9	0	12	0	13	12	1.187
ΣΑΜΟΥ	123	9	2	2	3	0	2	0	0	2	3	146
ΣΕΡΡΩΝ	675	3	40	41	27	19	0	2	0	25	20	852
ΤΡΙΚΑΛΩΝ	574	32	25	13	3	3	0	4	0	6	10	670
ΦΘΙΩΤΙΑΣ	516	46	39	12	6	24	3	22	0	6	6	680
ΦΛΩΡΙΝΑΣ	261	0	9	6	4	4	0	0	0	4	6	294
ΦΩΚΙΑΣ	84	0	10	2	5	1	0	4	0	3	9	118
ΧΑΛΚΙΔΙΚΗΣ	257	12	8	8	7	1	0	0	0	1	0	294
ΧΑΝΙΩΝ	699	13	17	16	19	2	0	0	0	0	4	770
ΧΙΟΥ	185	16	16	6	11	6	0	1	3	0	8	252
ΣΥΝΟΛΟ	32.999	1.710	1.205	830	731	234	155	388	25	409	496	39.182

E18 Ατυχήματα σε δασικές πυρκαγιές έτους 2024

<i>ΑΤΥΧΗΜΑΤΑ</i>	<i>Πυροσβεστών</i>	<i>Ιδιωτών</i>	<i>ΣΥΝΟΛΑ</i>	<i>ΠΟΣΟΣΤΑ</i>
Τραυματισμοί	52	6	58	93,55%
Θάνατοι	1	3	4	6,45%
ΣΥΝΟΛΑ	53	9	62	100,00%
ΠΟΣΟΣΤΑ	85,48%	14,52%	100,00%	



ΜΕΡΟΣ ΣΤ΄

ΗΓΕΣΙΕΣ ΤΟΥ

ΠΥΡ/ΚΟΥ ΣΩΜΑΤΟΣ

**ΟΙ ΔΙΑΤΕΛΕΣΑΝΤΕΣ ΑΡΧΗΓΟΙ
ΤΟΥ ΠΥΡΟΣΒΕΣΤΙΚΟΥ ΣΩΜΑΤΟΣ**

A/A	ΕΠΩΝΥΜΟ - ΟΝΟΜΑ	Χρόνος Υπηρεσίας			
1	ΤΡΥΦΩΝΑΣ ΔΗΜΗΤΡΙΟΣ	από	19/4/1935	έως	23/11/1935
2	ΚΑΡΑΠΑΤΕΑΣ ΠΑΥΛΟΣ	>>	23/11/1935	>>	31/7/1940
3	ΒΑΡΣΟΣ ΓΕΩΡΓΙΟΣ	>>	31/7/1940	>>	22/11/1940
4	ΣΙΩΚΟΣ ΘΕΟΔΩΡΟΣ	>>	22/11/1940	>>	13/8/1941
5	ΦΙΛΙΠΠΙΔΗΣ ΑΓΑΜΕΜΝΩΝ	>>	13/8/1941	>>	14/11/1941
6	ΠΑΠΑΔΟΠΟΥΛΟΣ ΝΙΚΟΛΑΟΣ	>>	14/11/1941	>>	19/3/1942
7	ΚΑΡΑΝΙΚΑΣ ΑΙΜΙΛΙΟΣ	>>	19/3/1942	>>	16/1/1943
8	ΠΑΠΑΓΕΩΡΓΙΟΥ ΑΠΟΣΤΟΛΟΣ	>>	16/1/1943	>>	23/10/1943
9	ΠΑΠΑΚΥΡΙΑΖΗΣ ΓΕΩΡΓΙΟΣ	>>	23/10/1943	>>	22/2/1944
10	ΓΕΩΡΓΙΟΥ ΓΕΩΡΓΙΟΣ	>>	22/2/1944	>>	9/8/1944
11	ΙΩΑΝΝΙΔΗΣ ΠΕΛΙΑΣ	>>	9/8/1944	>>	22/11/1944
12	ΚΟΚΚΙΝΑΚΗΣ ΑΛΚΙΒΙΑΔΗΣ	>>	22/11/1944	>>	30/8/1946
13	ΠΑΠΑΡΓΥΡΗΣ ΑΡΓΥΡΙΟΣ	>>	30/8/1946	>>	7/7/1950
14	ΑΜΜΑΝΙΤΗΣ ΞΕΝΟΦΩΝ	>>	7/7/1950	>>	6/6/1953
15	ΣΠΗΛΙΩΤΟΠΟΥΛΟΣ ΝΙΚΟΛΑΟΣ	>>	6/6/1953	>>	27/3/1959
16	ΜΠΟΥΡΑΝΤΑΣ ΝΙΚΟΛΑΟΣ	>>		>>	8/8/1964
17	ΦΙΛΙΟΣ ΣΩΚΡΑΤΗΣ	>>	8/8/1964	>>	19/2/1966
18	ΜΑΡΑΓΚΑΣ ΚΩΝ/ΝΟΣ	>>	19/2/1966	>>	6/6/1967
19	ΚΑΡΑΧΑΛΙΟΣ ΙΩΑΝΝΗΣ	>>	6/6/1967	>>	31/12/1970
20	ΔΗΜΑΣ ΑΝΔΡΟΝΙΚΟΣ	>>	12/1/1971	>>	22/3/1974
21	ΑΛΑΜΟΠΟΥΛΟΣ ΤΑΞΙΑΡΧΗΣ	>>	22/3/1974	>>	28/11/1975
22	ΓΚΙΚΑΣ ΚΩΝ/ΝΟΣ	>>	28/11/1975	>>	3/1/1978
23	ΠΟΤΟΥΡΙΑΔΗΣ ΠΑΝΑΓΙΩΤΗΣ	>>	3/1/1978	>>	2/2/1981
24	ΞΙΦΑΡΑΣ ΔΗΜΗΤΡΙΟΣ	>>	3/2/1981	>>	19/1/1982
25	ΜΟΝΑΝΤΕΡΑΣ ΣΩΤΗΡΙΟΣ	>>	20/1/1982	>>	6/2/1985
26	ΑΝΤΩΝΟΠΟΥΛΟΣ ΝΙΚΟΛΑΟΣ	>>	6/2/1985	>>	28/4/1986
27	ΑΛΑΜΑΡΑΣ ΒΑΣΙΛΕΙΟΣ	>>	28/4/1986	>>	26/7/1989
28	ΜΕΝΤΗΣ ΝΙΚΟΛΑΟΣ	>>	26/7/1989	>>	7/5/1990
29	ΑΡΚΟΥΔΕΑΣ ΚΩΝ/ΝΟΣ	>>	7/5/1990	>>	6/3/1993
30	ΚΑΛΑΝΤΖΗΣ ΔΗΜΗΤΡΙΟΣ	>>	6/3/1993	>>	17/12/1993
31	ΚΑΡΑΔΗΜΑΣ ΒΑΣΙΛΕΙΟΣ	>>	17/12/1993	>>	29/3/1995
32	ΑΛΕΒΙΖΑΚΗΣ ΝΙΚΟΛΑΟΣ	>>	29/3/1995	>>	4/3/1997
33	ΓΚΕΚΑΣ ΑΝΔΡΕΑΣ	>>	4/3/1997	>>	5/5/2000
34	ΦΟΥΡΛΑΣ ΠΑΝΑΓΙΩΤΗΣ	>>	5/5/2000	>>	20/4/2004
35	ΣΜΕΤΗΣ ΧΡΗΣΤΟΣ	>>	20/4/2004	>>	28/2/2006
36	ΚΟΗΣ ΑΝΔΡΕΑΣ	>>	28/2/2006	>>	20/12/2007
37	ΚΟΝΤΟΚΩΣΤΑΣ ΑΘΑΝΑΣΙΟΣ	>>	20/12/2007	>>	5/11/2009
38	ΣΤΕΦΑΝΙΔΗΣ ΣΤΥΛΙΑΝΟΣ	>>	5/11/2009	>>	18/10/2011
39	ΜΠΟΝΑΤΣΟΣ ΠΑΝΑΓΙΩΤΗΣ	>>	18/10/2011	>>	16/11/2012
40	ΓΕΩΡΓΑΚΟΠΟΥΛΟΣ ΣΩΤΗΡΙΟΣ	>>	16/11/2012	>>	21/11/2013
41	ΠΑΠΑΓΕΩΡΓΙΟΥ ΒΑΣΙΛΕΙΟΣ	>>	21/11/2013	>>	16/2/2016
42	ΚΑΡΑΤΖΙΑΣ ΙΩΑΝΝΗΣ	>>	16/2/2016	>>	4/10/2016
43	ΚΑΠΕΛΙΟΣ ΒΑΣΙΛΕΙΟΣ	>>	4/10/2016	>>	1/2/2018
44	ΤΕΡΖΟΥΔΗΣ ΣΩΤΗΡΙΟΣ	>>	1/2/2018	>>	5/8/2018

**ΟΙ ΔΙΑΤΕΛΕΣΑΝΤΕΣ ΑΡΧΗΓΟΙ
ΤΟΥ ΠΥΡΟΣΒΕΣΤΙΚΟΥ ΣΩΜΑΤΟΣ**

A/A	ΕΠΩΝΥΜΟ - ΟΝΟΜΑ	Χρόνος Υπηρεσίας			
45	ΜΑΤΘΑΙΟΠΟΥΛΟΣ ΒΑΣΙΛΕΙΟΣ	>>	5/8/2018	>>	6/2/2020
46	ΚΟΛΟΚΟΥΡΗΣ ΣΤΕΦΑΝΟΣ	>>	6/2/2020	>>	27/1/2022
47	ΡΑΠΑΝΟΣ ΑΛΕΞΙΟΣ	>>	27/1/2022	>>	27/1/2023
48	ΠΟΥΡΝΑΡΑΣ ΓΕΩΡΓΙΟΣ	>>	20/1/2023	>>	17/1/2024
50	ΒΑΓΙΑΣ ΘΕΟΔΩΡΟΣ	>>	17/1/2024	>>	

ΟΙ ΔΙΑΤΕΛΕΣΑΝΤΕΣ ΥΠΑΡΧΗΓΟΙ ΤΟΥ ΠΥΡΟΣΒΕΣΤΙΚΟΥ ΣΩΜΑΤΟΣ

Α/Α	ΕΠΩΝΥΜΟ - ΟΝΟΜΑ	Χρόνος Υπηρεσίας			
1.	ΔΗΜΑΣ ΑΝΔΡΟΝΙΚΟΣ	από	13/5/1969	έως	12/1/1971
2.	ΚΑΤΣΑΝΟΣ ΒΑΣΙΛΕΙΟΣ	>>	27/1/1971	>>	25/3/1973
3.	ΑΔΑΜΟΠΟΥΛΟΣ ΤΑΞΙΑΡΧΗΣ	>>	11/3/1974	>>	21/3/1974
4.	ΓΚΙΚΑΣ ΚΩΝ/ΝΟΣ	>>	26/11/1974	>>	27/11/1975
5.	ΚΟΝΤΟΓΕΩΡΓΟΣ ΝΙΚΟΛΑΟΣ	>>	8/12/1975	>>	25/12/1976
6.	ΠΟΤΟΥΡΙΑΔΗΣ ΠΑΝΑΓΙΩΤΗΣ	>>	28/12/1976	>>	3/1/1978
7.	ΞΙΦΑΡΑΣ ΔΗΜΗΤΡΙΟΣ	>>	5/1/1978	>>	2/2/1981
8.	ΚΑΡΟΠΟΥΛΟΣ ΚΩΝ/ΝΟΣ	>>	24/7/1981	>>	11/3/1983
9.	ΤΖΑΝΕΤΟΣ ΣΩΤΗΡΙΟΣ	>>	9/4/1985	>>	19/5/1986
10.	ΛΟΥΜΟΣ ΠΟΛΥΧΡΟΝΗΣ	>>	19/5/1986	>>	27/4/1986
11.	ΔΡΟΥΓΚΑΣ ΣΤΑΥΡΟΣ	>>	27/4/1988	>>	5/4/1989
12.	ΜΕΝΤΗΣ ΝΙΚΟΛΑΟΣ	>>	6/4/1989	>>	26/7/1989
13.	ΑΡΚΟΥΔΕΑΣ ΚΩΝ/ΝΟΣ	>>	9/8/1989	>>	7/5/1990
14.	ΝΙΚΑΣ ΑΝΤΩΝΙΟΣ	>>	9/5/1990	>>	1/4/1992
15.	ΣΑΒΒΑΣ ΔΗΜΗΤΡΙΟΣ	>>	8/4/1992	>>	9/3/1993
16.	ΛΑΓΟΣ ΧΡΗΣΤΟΣ	>>	9/3/1993	>>	16/11/1993
17.	ΚΟΤΡΩΤΣΙΟΣ ΚΩΝ/ΝΟΣ	>>	16/11/1993	>>	17/4/1995
18.	ΣΚΟΡΔΑΛΗΣ ΚΩΝ/ΝΟΣ	>>	17/4/1995	>>	15/3/1996
19.	ΓΚΕΚΑΣ ΑΝΔΡΕΑΣ	>>	15/3/1996	>>	4/3/1997
20.	ΚΟΤΣΙΩΡΗΣ ΝΙΚΟΛΑΟΣ	>>	14/3/1997	>>	9/5/2000
21.	ΦΟΥΡΛΑΣ ΠΑΝΑΓΙΩΤΗΣ	>>	1/9/1999	>>	5/5/2000
22.	ΚΑΡΑΝΤΩΝΗΣ ΚΩΝ/ΝΟΣ	>>	9/5/2000	>>	1/3/2002
23.	ΓΑΛΑΝΟΠΟΥΛΟΣ ΑΝΑΣΤΑΣΙΟΣ	>>	9/5/2000	>>	1/3/2002
24.	ΚΟΝΤΟΓΕΩΡΓΟΣ ΑΧΙΛΛΕΑΣ	>>	1/3/2002	>>	22/4/2004
25.	ΓΕΩΡΓΙΑΚΟΣ ΓΕΩΡΓΙΟΣ	>>	1/3/2002	>>	22/4/2004
26.	ΚΟΗΣ ΑΝΔΡΕΑΣ	>>	22/4/2004	>>	28/2/2006
27.	ΜΗΤΡΟΠΕΤΡΟΣ ΧΡΗΣΤΟΣ	>>	22/4/2004	>>	3/3/2006
28.	ΚΑΡΔΑΡΑΣ ΒΑΣΙΛΕΙΟΣ	>>	3/3/2006	>>	1/3/2007
29.	ΠΑΠΑΣ ΦΩΤΙΟΣ	>>	1/3/2007	>>	15/1/2008
30.	ΣΤΕΦΑΝΙΔΗΣ ΣΤΥΛΙΑΝΟΣ	>>	15/1/2008	>>	5/11/2009
31.	ΓΕΡΟΚΩΣΤΑΣ ΑΠΟΣΤΟΛΟΣ	>>	6/11/2009	>>	31/1/2011
32.	ΜΠΟΝΑΤΣΟΣ ΠΑΝΑΓΙΩΤΗΣ	>>	31/1/2011	>>	18/10/2011
33.	ΠΑΝΑΓΙΩΤΟΠΟΥΛΟΣ ΠΑΝΑΓΙΩΤΗΣ	>>	1/11/2011	>>	16/11/2012
34.	ΠΑΠΑΓΕΩΡΓΙΟΥ ΒΑΣΙΛΕΙΟΣ	>>	16/11/2012	>>	21/11/2013
35.	ΚΑΒΕΤΣΟΣ ΔΗΜΟΣΘΕΝΗΣ	>>	26/11/2013	>>	2/4/2014
36.	ΑΦΑΛΗΣ ΧΑΡΑΛΑΜΠΟΣ	>>	2/4/2014	>>	17/3/2015
37.	ΔΙΑΜΑΝΤΗΣ ΚΑΝΕΛΛΟΠΟΥΛΟΣ	>>	2/4/2014	>>	17/3/2015
38.	ΚΑΡΑΤΖΙΑΣ ΙΩΑΝΝΗΣ	>>	17/3/2015	>>	16/2/2016
39.	ΚΑΠΕΛΙΟΣ ΒΑΣΙΛΕΙΟΣ	>>	17/3/2015	>>	4/10/2016
40.	ΣΕΡΕΝΤΕΛΛΟΣ ΑΘΑΝΑΣΙΟΣ	>>	18/2/2016	>>	16/1/2017

ΟΙ ΔΙΑΤΕΛΕΣΑΝΤΕΣ ΥΠΑΡΧΗΓΟΙ ΤΟΥ ΠΥΡΟΣΒΕΣΤΙΚΟΥ ΣΩΜΑΤΟΣ

A/A	ΕΠΩΝΥΜΟ - ΟΝΟΜΑ	Χρόνος Υπηρεσίας			
41	ΤΕΡΖΟΥΔΗΣ ΣΩΤΗΡΙΟΣ	>>	18/10/2016	>>	1/2/2018
42	ΒΑΣΙΛΕΙΑΔΗΣ ΙΩΑΝΝΗΣ	>>	16/1/2017	>>	2/2/2018
43	ΜΑΤΘΑΙΟΠΟΥΛΟΣ ΒΑΣΙΛΕΙΟΣ	>>	2/2/2018	>>	5/8/2018
44	ΑΝΑΓΝΩΣΤΑΚΗΣ ΔΗΜΟΣΘΕΝΗΣ	>>	2/2/2018	>>	4/2/2019
45	ΓΙΟΒΑΣ ΚΩΝΣΤΑΝΤΙΝΟΣ	>>	8/8/2018	>>	4/2/2019
46	ΚΟΛΟΚΟΥΡΗΣ ΣΤΕΦΑΝΟΣ	>>	4/2/2019	>>	6/2/2020
47	ΚΥΡΙΑΚΟΠΟΥΛΟΣ ΚΩΝΣΤΑΝΤΙΝΟΣ	>>	4/2/2019	>>	6/2/2020
48	ΚΛΕΦΤΟΣΠΥΡΟΣ ΙΑΚΩΒΟΣ	>>	10/2/2020	>>	28/1/2022
49	ΠΕΤΡΟΥΤΣΟΣ ΙΩΑΝΝΗΣ	>>	28/1/2022	>>	24/1/2023
50	ΑΠΟΣΤΟΛΙΔΗΣ ΜΑΡΙΟΣ	>>	24/1/2023	>>	20/1/2024
50	ΡΟΥΜΕΛΙΩΤΗΣ ΝΙΚΟΛΑΟΣ	>>	20/1/2024	>>	15/1/2025
51	ΜΑΡΚΟΥΛΑΚΗΣ ΓΕΩΡΓΙΟΣ	>>	15/1/2025	>>	